

TILASTOTIETOA JYVÄSKYLÄN YLIOPISTOSTA

2010

Toimittaja
Jenni Kokko
Hallintokeskus, Jyväskylän yliopisto

Asiasanat: Tilastot, Jyväskylän yliopisto
Keywords: Statistics, University of Jyväskylä

URN:ISBN:978-951-39-4254-0
ISBN 978-951-39-4254-0 (PDF)

ISBN 978-951-39-4253-3 (nid.)
ISSN 1235-8754

Copyright © 2011, Jyväskylän yliopisto

Jyväskylän yliopistopaino, Jyväskylä

SISÄLLYS

JYVÄSKYLÄN YLIOPISTO	1
Jyväskylän yliopiston organisaatiokaavio vuonna 2010	2
Tiedekunnat ja laitokset vuonna 2010	3
Ainelaitokset ja oppiaineet vuonna 2010	4
TILASTOTIETOA JYVÄSKYLÄN YLIOPISTOSTA	5
Opiskelijoiden lukumäärät	5
Suoritetut tutkinnot	6
Avoin yliopisto-opetus ja täydennyskoulutus	7
Henkilökunta	8
Akatemiaprofessorit ja -tutkijat	9
Palkkajakaumat	10
Tilat	12
Rahoitus	13
Vierailut ulkomaille, ulkomaiset vieraat	15
Julkaisut	18
Yliopistoliikunta	20
TIEDEKUNNAT, ERILLISLAITOKSET JA ERILLISET LAITOKSET	21
Humanistinen tiedekunta	21
Soveltavan kielentutkimuksen keskus	29
Informaatioteknologian tiedekunta	32
Kasvatustieteiden tiedekunta	38
Normaalikoulu	44
Rehtori-instituutti	46
Liikunta- ja terveystieteiden tiedekunta	47
Matemaattis-luonnontieteellinen tiedekunta	53
Konneveden tutkimusasema	59
Taloustieteiden tiedekunta	61
Yhteiskuntatieteellinen tiedekunta	66
Agora Center	72
Jyväskylän yliopiston Avoin yliopisto	75
Kokkolan yliopistokeskus Chydenius	76
Täydennyskoulutuskeskus	77
Kirjasto	81
Koulutuksen arviointineuvoston sihteeristö	84
Koulutuksen tutkimuslaitos	87
Tietohallintokeskus	90
Yliopiston kielikeskus	93
Yliopiston museo	97
Ympäristöntutkimuskeskus	100
Hallintokeskus	103

LYHENTEIDEN, MERKKIEN JA TERMIEN SELITYKSET

- Ei ole olemassa
0 Ei ole
M€ Miljoonaa euroa

JY Jyväskylän yliopisto
HTK Humanistinen tiedekunta
SOLKI Soveltavan kielentutkimuksen keskus
ITK Informaatioteknologian tiedekunta
KTK Kasvatustieteiden tiedekunta
LTTK Liikunta- ja terveystieteiden tiedekunta
MLTK Matemaattis-luonnontieteellinen tiedekunta
TTK Taloustieteiden tiedekunta
YTK Yhteiskuntatieteellinen tiedekunta
Avoin Jyväskylän yliopiston Avoin yliopisto
KYC Kokkolan yliopistokeskus Chydenius
KTL Koulutuksen tutkimuslaitos
YMTK Ympäristöntutkimuskeskus
Täykk Täydennyskoulutuskeskus
ERPAKE Erillis- ja palvelulaitosten sekä hallintokeskuksen palvelukeskus

OKM Opetus- ja kulttuuriministeriö
SYK Yliopistokiinteistöt Oy
TUTKA Jyväskylän yliopiston tutkimus- ja julkaisutietojärjestelmä (<http://tutka.jyu.fi>)
Korppi Jyväskylän yliopiston opintotietojärjestelmä
Htv Henkilötyövuosi
Ref Vertaisarvioitu (julkaisu)
Tdk Tiedekunta
Ka Koulutusala
YO Yliopisto

Jaksotus Tässä julkaisussa esitetty täydentävä rahoitus sisältää jaksotuksia. Jaksotuksissa projektin tulot jaksotetaan menoja vastaaviksi. Miinusmerkkinen jaksotus tarkoittaa, että tuloja on tullut enemmän kuin on ollut menoja. Miinusmerkkinen jaksotus on siis varaus tulevia menoja varten. Kun rahaa seuraavina vuosina käytetään, jaksotus purkaantuu ja vaikutus muuhun täydentävään rahoitukseen on plusmerkkinen.

ALV-kompensaatio

Yliopistolain valtion rahoituksen lisäksi yliopistoille on osoitettu rahoitusta arvonlisäverolain (1501/1993) 39 ja 40 §:ssä tarkoitettuihin koulutuspalveluihin sekä yliopistojen muuhun kuin liiketaloudelliseen tutkimukseen liittyviin hankintoihin ja toimitilavuokriin sisältyvien arvonlisäverojen yliopistoille aiheuttamien kustannusten verran. Yliopistojen valtionrahoitukseen sisältyvää rahoitusta kutsutaan arvonlisäverokompensaatioksi.

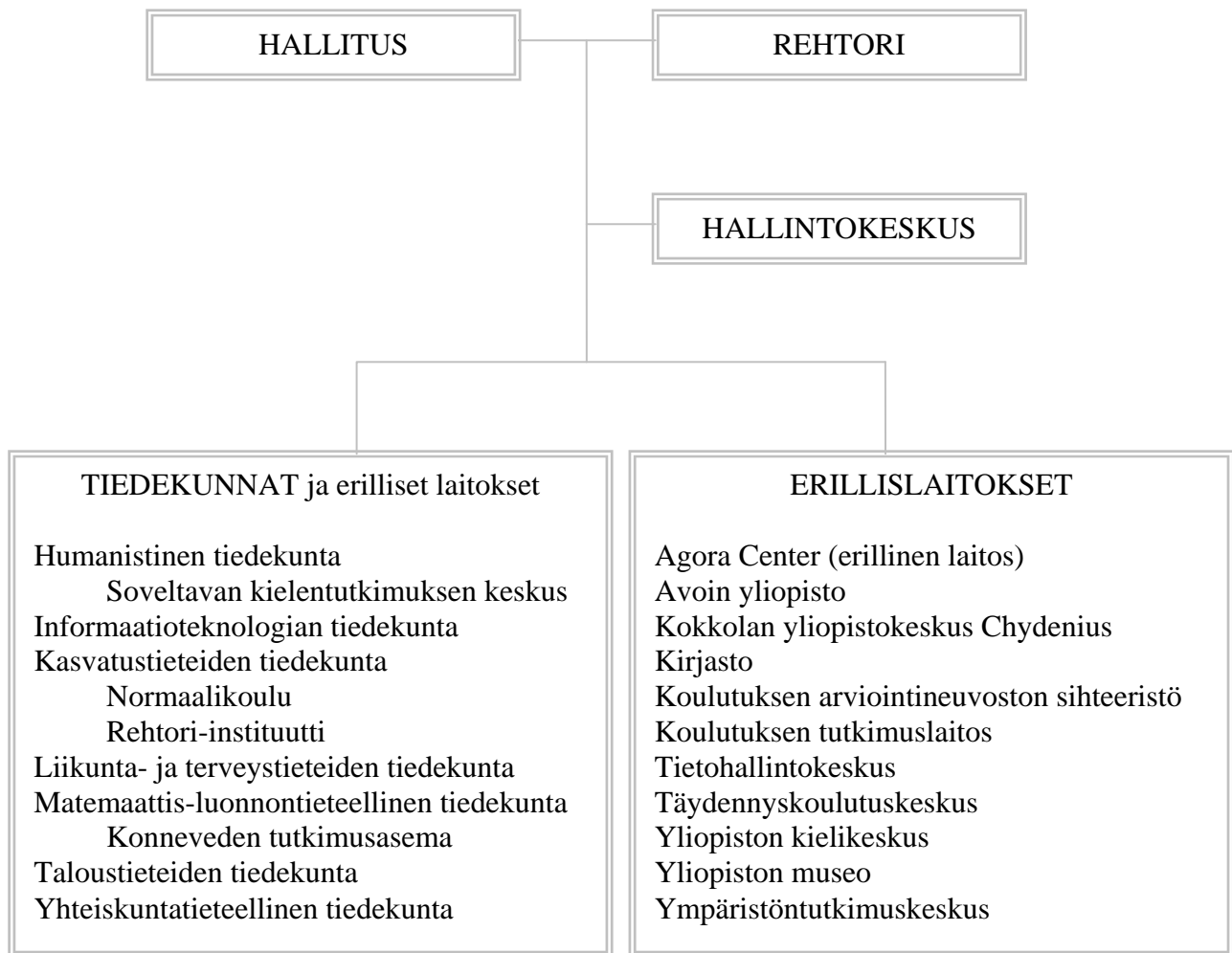
JYVÄSKYLÄN YLIOPISTO

Rehtori	professori Aino Sallinen
Vararehtori	professori Jaakko Pehkonen
Vararehtori	professori Matti Manninen
Vararehtori	professori Helena Rasku-Puttonen

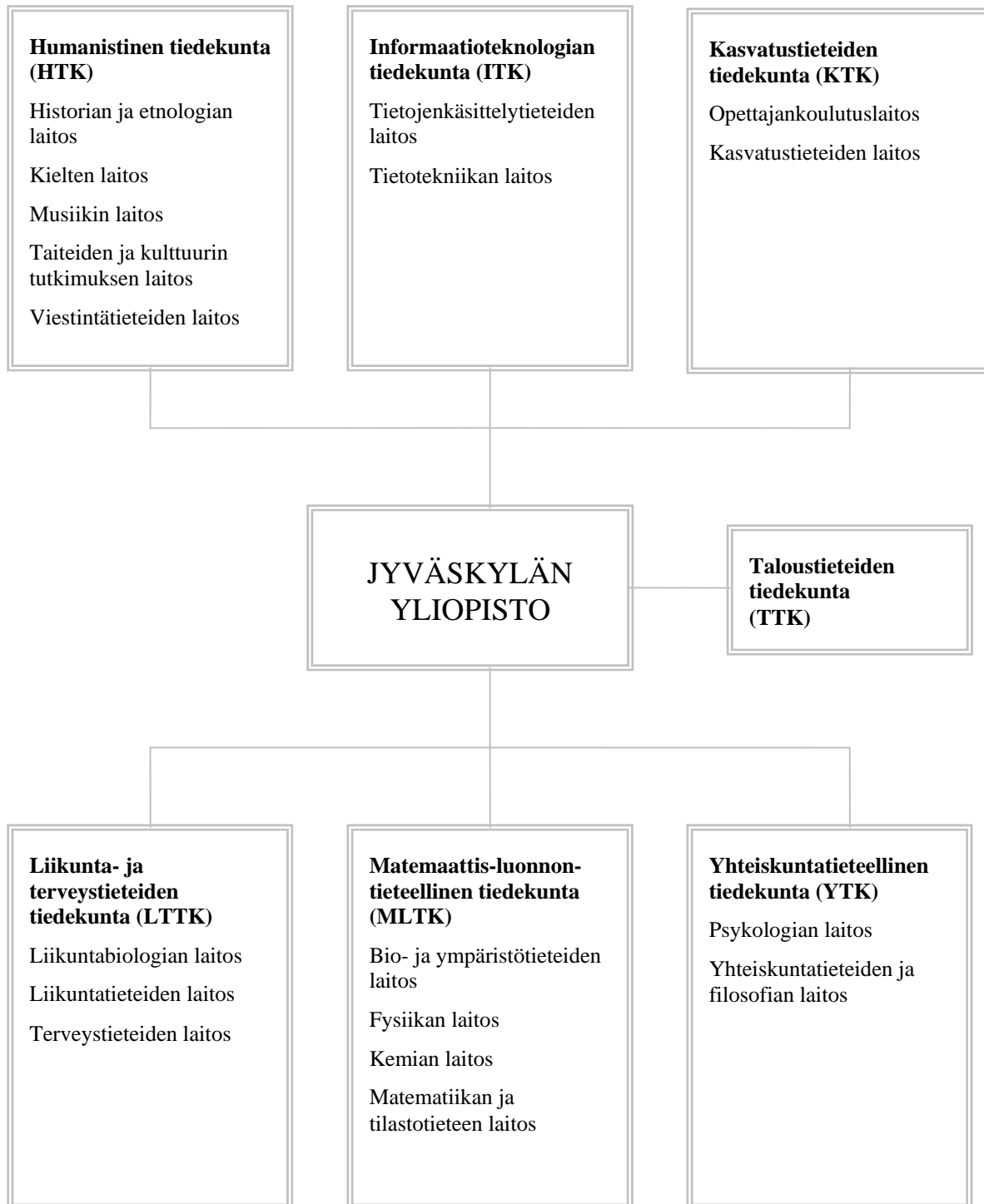
Jyväskylän yliopiston hallitus 1.1.–31.12.2010 (toimikausi 20.8.2009–31.12.2013, opiskelijajäsenellä 20.8.2009–31.12.2011)

Puheenjohtaja	professori Jorma Rantanen
Varapuheenjohtaja	aluejohtaja Merja Haverinen
	opiskelija Juha Lintula
	professori Minna-Riitta Luukka
	lehtori Auli Poutanen
	professori Pentti Vartia
	professori Juha Äystö

Jyväskylän yliopiston organisaatiokaavio vuonna 2010



Tiedekunnat ja laitokset vuonna 2010



Ainelaitokset ja oppiaineet vuonna 2010

Humanistinen tdk (HTK)	Informaatio- teknologian tdk (ITK)	Kasvatustieteiden tdk (KTK)	Liikunta- ja terveystieteiden tdk (LTTK)	Matemaattis- luonnontieteellinen tdk (MLTK)
<p>Kielten laitos</p> <ul style="list-style-type: none"> • englannin kieli • ruotsin kieli – tanskan kieli ja kulttuuri • romaaninen filologia • latinan kieli – espanjan kieli – italian kieli – italian kieli ja kulttuuri – antiikin kulttuuri – Etudes francaises • saksan kieli ja kulttuuri – Deutsche Kulturstudien • suomen kieli – estologia – suomen kieli ulkomaalaisille – suomi toisena kielenä • suomalainen viittomakieli • venäjän kieli ja kulttuuri – slovakin kieli • soveltava kielitiede <p>Historian ja etnologian laitos</p> <ul style="list-style-type: none"> • historia • Suomen historia • yleinen historia • taloushistoria – Euroopan integraatio • etnologia • folkloristiikka <p>Musiikin laitos</p> <ul style="list-style-type: none"> • Music, Mind and Technology • musiikkitiede • musiikkikasvatus • musiikkiterapia – musiikkihallinto ja -tuotanto <p>Viestintätieteiden laitos</p> <ul style="list-style-type: none"> • puheviestintä • journalistiikka • yhteisöviestintä • kulttuurienvälinen viestintä – Intercultural Studies – Communication Studies <p>Taiteiden ja kulttuurin tutkimuksen laitos</p> <ul style="list-style-type: none"> • digitaalinen kulttuuri • taidehistoria • museologia • taidekasvatus • nykykulttuurin tutkimus • kirjallisuus • kirjoittaminen • hungarologia – kulttuurin avaimet 	<p>Tietojenkäsittely- tieteiden laitos</p> <ul style="list-style-type: none"> • kognitiotiede • tietojärjestelmätiede – digitaalinen media – elektroninen liiketoiminta – järjestelmäkehitys (IS Development) • tietojenkäsittelytiede <p>Tietotekniikan laitos</p> <ul style="list-style-type: none"> • tietotekniikka – tietotekniikan aineenopettaja-koulutus 	<p>Opettajankoulu- tuslaitos</p> <ul style="list-style-type: none"> • kasvatustiede – luokanopettajien koulutus – luokanopettajien aikuiskoulutus (Kokkolan yliopistokeskus Chydenius) – viittomakielinen luokanopettaja-koulutus – ohjauksalan maisteriopinnot – opettajan pedagogiset opinnot – opinto-ohjaajien opinnot – draamakasvatus <p>Kasvatustieteiden laitos</p> <ul style="list-style-type: none"> • aikuiskasvatustiede – aikuiskouluttajan pedagogiset opinnot • erityispedagogiikka – erityisopettajien koulutus • kasvatustiede • kasvatustiede, erityisesti opetushallinto ja oppilaitosjohtaminen (Rehtori-instituutti) • varhaiskasvatustiede – lastentarhanopettaja-koulutus 	<p>Liikuntabiologian laitos</p> <ul style="list-style-type: none"> • liikuntafysiologia • biomekaniikka • valmennus- ja testausoppi – liikuntabiologia <p>Liikuntatieteiden laitos</p> <ul style="list-style-type: none"> • liikuntapedagogiikka • liikuntasosiologia • liikuntasuunnittelu ja -hallinto • liikuntapsykologia • liikunnan yhteiskuntatieteiden pääaineryhmä – erityisliikunta <p>Terveystieteiden laitos</p> <ul style="list-style-type: none"> • fysioterapia • terveystieteiden gerontologia ja kansanterveys • liikuntalääketiede • toimintaterapia – terveysterontologia <p>Taloustieteiden tdk (TTK)</p> <ul style="list-style-type: none"> • kansantaloustiede • yrityksen taloustiede • laskentatoimi • markkinointi • yrittäjyys • johtaminen: yritysten johtaminen ja johtajuus sekä yritysten ympäristöjohtaminen – kauppaoikeus – palveluliiketoiminta – teknologia-liiketoiminta – henkilöstöjohtaminen 	<p>Bio- ja ympäristö- tieteiden laitos</p> <ul style="list-style-type: none"> • akvaattiset tieteet • biologia • ekologia ja evoluutiobiologia • solu- ja molekyylibiologia • ympäristötiede ja -teknologia <p>Fysiikan laitos</p> <ul style="list-style-type: none"> • fysiikka (myös aineenopettaja) • soveltava fysiikka • teoreettinen fysiikka • elektroniikka <p>Kemian laitos</p> <ul style="list-style-type: none"> • kemia (myös aineenopettaja) • epäorgaaninen ja analyttinen kemia • fyysikaalinen kemia • orgaaninen kemia • soveltava kemia <p>Matematiikan ja tilastotieteen laitos</p> <ul style="list-style-type: none"> • matematiikka (myös aineenopettaja) • tilastotiede <p>Yhteiskuntatieteellinen tdk (YTK)</p> <p>Psykologian laitos</p> <ul style="list-style-type: none"> • psykologia • kehityspsykologia <p>Yhteiskuntatieteiden ja filosofian laitos</p> <ul style="list-style-type: none"> • filosofia • naistutkimus • sosiaalityö • sosiologia • valtio-oppi • yhteiskuntapolitiikka – sosiaaligerontologia – yhteiskuntatiede – elämäntutkimus

Pääaineet merkitty •-merkillä

TILASTOTIETOA JYVÄSKYLÄN YLIOPISTOSTA

Jyväskylän yliopistossa on seitsemän tiedekuntaa. Humanistisen, kasvatustieteiden ja matemaattis-luonnontieteellisen tiedekunnan alaisuudessa toimii erillisiä laitoksia. Näitä ovat Soveltavan kielentutkimuksen keskus (humanistinen tiedekunta), Jyväskylän normaalikoulu ja Rehtori-instituutti (kasvatustieteiden tiedekunta, kasvatustieteiden laitos) sekä Konneveden tutkimusasema (matemaattis-luonnontieteellinen tiedekunta, bio- ja ympäristötieteiden laitos).

Jyväskylän yliopistossa toimivat seuraavat kymmenen erillislaitosta: avoin yliopisto, Kokkolan yliopistokeskus Chydenius, kirjasto, koulutuksen arviointineuvoston sihteeristö, koulutuksen tutkimuslaitos, yliopiston museo, tietohallintokeskus, täydennyskoulutuskeskus, yliopiston kielikeskus sekä ympäristöntutkimuskeskus. Lisäksi yliopistossa toimii monitieteinen ja verkostoperiaatteella toimiva erillinen laitos Agora Center.

Opiskelijoiden lukumäärät

Jyväskylän yliopistossa oli vuonna 2010 yhteensä 14 712 opiskelijaa, joista perusopiskelijoita oli 12 673 (Taulukko 1), jatkokoulutettavia 1 664 (Taulukko 2) ja tutkintoaan täydentäviä opiskelijoita 375. Lisäksi kasvatustieteiden tiedekunnassa opiskeli erillisiä opintoja 154 opiskelijaa. Opiskelijatiedot on saatu yliopiston JORE-tietojärjestelmästä.

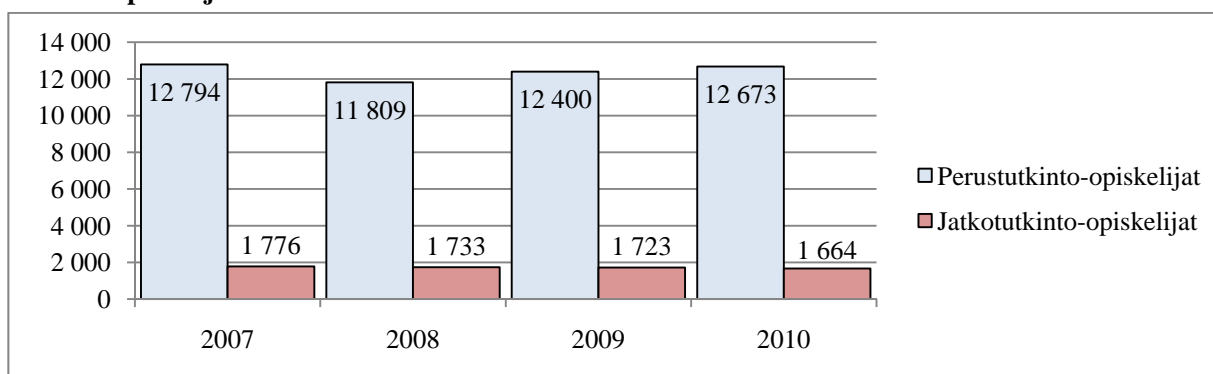
Kuviossa (Kuvio 1) on esitetty perustutkinto-opiskelijoiden ja jatkokoulutettavien lukumäärät vuosina 2007–2010.

Taulukko 1 Perus- tai alemmaa tutkintoa opiskelevien lukumäärät tiedekunnittain vuosina 2008–2010

Tiedekunta	2008			2009			2010		
	Opisk. lkm	%-osuus	Uudet opisk.	Opisk. lkm	%-osuus	Uudet opisk.	Opisk. lkm	%-osuus	Uudet opisk.
Humanistinen	3 291	27,9	548	3 299	26,6	449	3 265	25,8	443
Informaatioteknologian	1 330	11,3	207	1 433	11,6	197	1 524	12,0	206
Kasvatustieteiden	1 535	13,0	495	1 641	13,2	312	1 638	12,9	415
Liikunta- ja terveystieteiden	1 173	9,9	290	1 237	10,0	236	1 236	9,8	210
Matemaattis-luonnontieteellinen	1 969	16,7	407	2 102	16,9	444	2 168	17,1	433
Taloustieteiden	995	8,4	265	1 057	8,5	187	1 127	8,9	194
Yhteiskuntatieteellinen	1 516	12,8	304	1 631	13,2	279	1 715	13,5	281
Yhteensä	11 809	100,0	2 516	12 400	100,0	2 104	12 673	100,0	2 182

Tilanne vuosittain 31.12.

Kuvio 1 Opiskelijoiden lukumäärät vuosina 2007–2010



Taulukko 2 Jatkokoulutettavien lukumäärät tiedekunnittain vuosina 2008–2010

Tiedekunta	2008		2009		2010	
	Lkm	%-osuus	Lkm	%-osuus	Lkm	%-osuus
Humanistinen tdk	433	25,0	423	24,6	431	25,9
Informaatioteknologian tdk	140	8,1	139	8,1	168	10,1
Kasvatustieteiden tdk	156	9,0	166	9,6	155	9,3
Liikunta- ja terveystieteiden tdk	161	9,3	151	8,8	156	9,4
Matemaattis-luonnontieteellinen tdk	309	17,8	308	17,9	289	17,4
Taloustieteiden tdk	193	11,1	187	10,8	157	9,4
Yhteiskuntatieteellinen tdk	341	19,7	349	20,2	308	18,5
Yhteensä	1 733	100,0	1 723	100,0	1 664	100,0

Tilanne vuosittain 31.12.

Yliopistossa suoritettiin vuonna 2010 yhteensä 340 432 pääaineen opintopistettä ja 80 464 sivuaineen opintopistettä. Kielikeskuksessa suoritettiin yhteensä 32 500 opintopistettä kieliopinnoista, joista 424 opintoviikkoa suoritettiin kesäkoulussa. (Taulukko 3)

Tarkempi erittely kielikeskuksessa suoritetuista opintopisteistä on sivulla 95.

Taulukko 3 Suoritetut opintopistemäärät tiedekunnittain vuonna 2010

Tiedekunta	Tiedekunnan tarjoama opetus			Kielikeskuksen tarjoama opetus
	Pääaine	Sivuaine	Yhteensä	Kieliopinnot
Humanistinen tdk	74 654	7 306	81 960	8 411
Informaatioteknologian tdk	21 029	3 685	24 714	3 339
Kasvatustieteiden tdk	68 557	24 328	92 885	3 651
Liikunta- ja terveystieteiden tdk	38 750	1 809	40 559	2 536
Matemaattis-luonnontieteellinen tdk	54 296	7 899	62 195	2 777
Taloustieteiden tdk	33 290	19 694	52 984	5 620
Yhteiskuntatieteellinen tdk	49 856	15 743	65 599	5 742
Yhteensä	340 432	80 464	420 896	32 076

Pää- ja sivuaineopetus sisältää Avoimessa yliopistossa suoritettujen opintopisteet.

Kieliopinnot ei sisällä kesäkoulussa suoritettuja opintopisteitä (424 op).

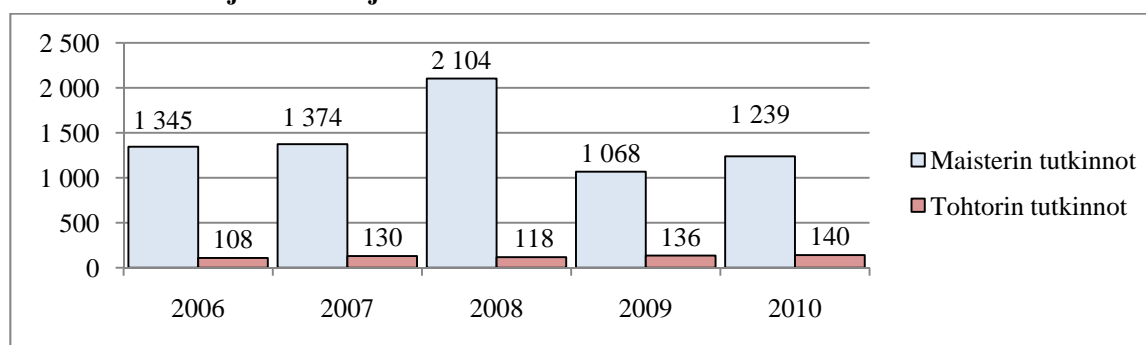
Suoritetut tutkinnot

Jyväskylän yliopistossa suoritettiin vuonna 2010 perustutkintoja yhteensä 2 459, joista kandidaatin tutkintoja oli 1 220 ja maisterin tutkintoja 1 239. Jatkotutkintoja suoritettiin yhteensä 170, joista lisensiaatin tutkintoja oli 30 ja tohtorin tutkintoja 140. Tutkintojen lisäksi 235 opiskelijaa suoritti erilliset opettajan pedagogiset opinnot. (Taulukko 4)

Taulukko 4 Suoritetut tutkinnot tiedekunnittain vuosina 2009–2010

Tiedekunta	2009				2010			
	Perustutkinto		Jatkotutkinto		Perustutkinto		Jatkotutkinto	
	Kandi- daatti	Mais- teri	Lisen- siaatti	Tohtori	Kandi- daatti	Mais- teri	Lisen- siaatti	Tohtori
Humanistinen	330	309	8	27	367	297	12	22
Informaatioteknologian	67	45	3	7	59	91	1	20
Kasvatustieteiden	223	185	1	11	218	226	2	14
Liikunta- ja terveystieteiden	78	156	1	15	84	176	0	16
Matemaattis- luonnontieteellinen	153	137	11	38	183	164	2	34
Taloustieteiden	85	90	0	16	117	122	5	14
Yhteiskuntatieteellinen	194	146	14	22	192	163	8	20
Yhteensä	1 130	1 068	38	136	1 220	1 239	30	140

Kuviossa (Kuvio 2) on esitetty maisterin ja tohtorin tutkintojen lukumäärät vuosina 2006–2010.

Kuvio 2 Suoritettujen tutkintojen lukumäärät vuosina 2006–2010

Avoim yliopisto-opetus ja täydennyskoulutus

Avoim yliopisto järjestää opetusta yliopisto-opiskelijoiden lisäksi myös kaikille muille opinnoista kiinnostuneille. Taulukoissa (Taulukko 5 ja Taulukko 6) on esitetty tietoa avoimen yliopiston toimintapaikkojen ja opiskelijoiden lukumääristä sekä tarjotuista ja suoritetuista opintopisteistä.

Kokkolan yliopistokeskus Chydenius ja Täydennyskoulutuskeskus järjestävät täydennyskoulutusta. Taulukossa (Taulukko 7) on esitetty tietoa kurssien, opiskelijoiden ja opetustuntien lukumääristä.

Netolla tarkoitetaan sitä, että henkilö on vain yhden kerran yliopiston luvuissa ja brutolla sitä, että henkilö voi opiskella useammassa paikassa vuoden mittaan.

Taulukko 5 Avoim yliopisto-opetus vuosina 2008–2010

Toiminta	2008	2009	2010
Toimintapaikat	126	96	69
Opiskelijoiden lukumäärä (netto)	13 840	14 766	14 561
Suoritetut opintopisteet *	81 364	75 709	81 483

*) Suoritetuista opintopisteistä on OKM:n tilastointiohjeiden mukaisesti vähennetty 1.1.2009 alkaen JY:n tutkinto-opiskelijoiden avoimessa yliopisto-opetuksessa suorittamat opintopisteet, joita oli vuonna 2009 yhteensä 7 987 ja vuonna 2010 yhteensä 8 443.

Taulukko 6 Avoimen yliopisto-opetuksen opiskelijamäärät (brutto) ja tarjotut opintopistemäärät koulutusaloittain vuonna 2010

Koulutusala	Opiskelijamäärä (brutto)	Tarjottu opintopistemäärä
Humanistinen	5 466	3 044
Kasvatustieteellinen	7 779	2 733
Kauppatieteellinen	3 639	739
Liikuntatieteellinen	167	81
Luonnontieteellinen	1 484	522
Psykologian	3 210	1 038
Terveystieteiden	3 138	742
Yhteiskuntatieteellinen	2 257	1 160
Yhteensä	27 140	10 059

Taulukko 7 Täydennyskoulutus Kokkolan yliopistokeskus Chydeniuksessa ja Täydennyskoulutuskeskuksessa vuosina 2008–2010

Täydennyskoulutusohjelmat ja kurssit	2008	2009	2010	KYC	Täykk
	Yhteensä	Yhteensä	Yhteensä		
Seminaarit tai ajankohtaiskurssit					
Koulutuksia	95	72	59	57	2
Opiskelijoita	2 428	1 216	1 947	1 627	320
Opetustunteja	880	1 484	1 366	1 344	22
Asiantuntijaohjelmat					
Koulutuksia	62	57	57	2	55
Opiskelijoita	3 324	3 839	4 300	36	4 264
Opetustunteja	4 368	2 688	2 835	108	2 727
Erikoistumisopinnot					
Koulutuksia	30	20	78	68	10
Opiskelijoita	959	776	2 578	1 821	757
Opetustunteja	6 616	6 014	7 242	4 834	2 408
Koulutuksia yhteensä	187	148	194	127	67
Opiskelijoita yhteensä	6 711	5 809	8 825	3 484	5 341
Opetustunteja yhteensä	11 864	9 573	11 443	6 286	5 157

Henkilökunta

Aikaisemmin henkilöstötiedot voitiin jakaa budjettivaroin ja täydentävin varoin rahoitettuihin. 1.1.2010 voimaan tulleen yliopistolain muutoksen myötä ei tehtyjä henkilötyövuosia tai työsuhteita seurata enää rahoituksen mukaan. Lisäksi kaikki työntekijät ovat toistaiseksi voimassa olevassa tai määräaikaisessa työsuhteessa eikä virkoja tai vakansseja enää ole.

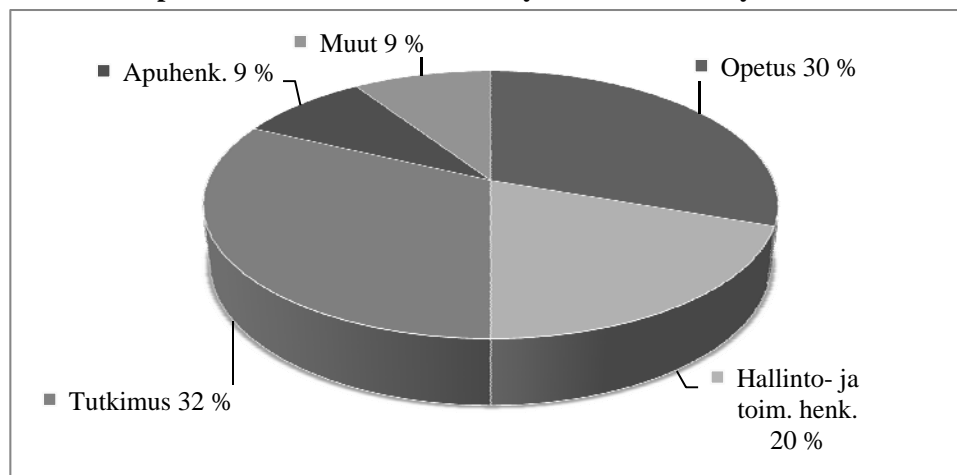
Laskennallisen tuntiopetuksen määrä oli vuonna 2010 huomattavasti pienempi kuin edellisvuonna, koska tuntiopetuksen ohjeistusta muutettiin ja osa tuntiopetuksesta maksettiin palkkiona.

Taulukko 8 Vakanssit ja vakituiset työsuhteet sekä tehdyt henkilötövuodet henkilöryhmittäin vuosina 2008–2009 sekä vakituisissa ja määräaikaisissa työsuhteissa tehdyt henkilötövuodet vuonna 2010

Henkilöryhmä	2008		2009		2010		
	Vakanssit	Hlötyövuodet	Vakanssit	Hlötyövuodet	Vak. htv	Määräaik. htv	Yht.
Opetushenkilökunta	650	771,9	727	851,0	394,7	357,3	752,0
Professorit	205	198,2	207	198,6	155,7	50,8	206,5
Lehtorit	327	301,1	327	355,8	236,1	119,7	355,8
Yliassistentit	109	104,3	110	102,2	2,9	80,7	83,6
Assistentit	84	84,6	83	84,0	0	51,7	51,7
Tuntiopetus *	-	22,6	-	20,4	-	17,7	17,7
Laskennallinen tuntiopetus	-	83,7	-	90,0	-	36,7	36,7
Tutkimushenkilökunta	61	662,3	71	698,7	51,8	741,9	793,7
Tutkijat	61	394,2	71	407,0	51,8	368,8	420,6
Tutkijaopiskelijat	-	268,0	-	291,7	0,0	373,1	373,1
Muu henkilökunta	636	954,2	662	958,9	589,4	338,0	927,4
Opetuksen ja tutkimuksen apuhenk.	164	173,4	112	186,2	99,2	115,6	214,8
Kirjastohenkilökunta	64	56,8	64	54,4	49,0	6,0	55,0
Atk-henkilökunta	64	89,9	59	91,7	64,1	23,3	87,4
Hallinto- ja toimistohenkilökunta	298	544,9	380	527,8	331,7	152,7	484,4
Kiinteistö- ja huoltohenkilökunta	46	47,8	46	49,2	45,4	1,5	46,9
Muut (esim. harjoittelijat)	12	41,4	1	49,6	0,0	38,9	38,9
Yhteensä	1 434	2 492,8	1 460	2 508,6	1 035,9	1 437,2	2 473,1

Sisältää Normaalikoulun

*) Sisältää vuodesta 2010 alkaen päätoimiset opettajat ja osa-aikaisen tuntiopetuksen Normaalikoulussa ja vuoteen 2009 asti päätoimisen tuntiopetuksen.

Kuvio 3 Yliopiston henkilökunnan henkilötövuodet henkilöryhmittäin vuonna 2010

Akatemiaprofessorit ja -tutkijat

31.12.2009 saakka Suomen Akatemian professorit ja -tutkijat olivat virkavapaalla yliopistoista ja saivat palkkansa suoraan Suomen Akatemiasta. 1.1.2010 akatemiaprofessorit ja -tutkijat siirtyivät Suomen Akatemiaa koskevan lakimuutoksen myötä vastaaviin työsuhteisiin yliopistoihin. Akatemiaprofessorien ja -tutkijoiden palkan maksaa yliopisto, mutta Suomen Akatemia myöntää yliopistoille rahoituksen palkkaukseen.

Jyväskylän yliopistossa oli vuonna 2010 8 akatemiaprofessoria ja 53 akatemiaturkijaa. Taulukossa (Taulukko 9) on esitetty akatemiaturkijoiden ja -professorien määrät tiedekunnittain.

Taulukko 9 Akatemiattutkijoiden ja -professorien määrät tiedekunnittain vuonna 2010

Tiedekunta tai erillislaitos	Akatemiaprofessorien ja -tutkijoiden lukumäärä
Humanistinen	7
Informaatioteknologian	3
Kasvatustieteen	0
Liikunta- ja terveystieteiden	0
Matemaattis-luonnontieteellinen	43
Taloustieteiden	0
Yhteiskuntatieteellinen	6
Koulutuksen tutkimuslaitos	2
Yhteensä	61

Palkkajakaumat

Yliopistoissa sovelletaan YPJ-palkkausjärjestelmää, jonka mukaan palkka koostuu tehtävän vaativuuteen perustuvasta tehtäväkohtaisesta palkanosasta ja henkilökohtaiseen suoriutumiseen perustuvasta henkilökohtaisesta palkanosasta.

Taulukoissa (Taulukko 10–Taulukko 15) on esitetty tehtävatasojen ja suoriutumistasojen jakaantuminen miesten ja naisten kesken opetus- ja tutkimushenkilöstön, muun henkilöstön sekä normaalikoulun opettajien osalta.

Taulukko 10 Jyväskylän yliopiston opetus- ja tutkimushenkilökunnan jakautuminen (%) tehtävätasolle vuosina 2009–2010 sukupuolittain

Tehtävätaaso	2009			2010		
	Miehet n=759	Naiset n=689	Yhteensä n=1 448	Miehet n=808	Naiset n=723	Yhteensä n=1 531
OV01	7,5	4,2	5,9	10,0	6,6	8,4
OV02	8,7	12,8	10,6	9,3	14,5	11,8
OV03	11,6	16,4	13,9	10,5	15,5	12,9
OV04	8,4	13,4	10,8	9,3	13,0	11,0
OV05	19,2	22,1	20,6	19,6	20,3	19,9
OV06	19,6	18,6	19,1	17,6	17,0	17,3
OV07	5,0	3,8	4,4	5,2	4,1	4,7
OV08	10,5	4,4	7,6	9,9	4,4	7,3
OV09	6,6	4,5	5,6	6,1	4,4	5,3
OV10 - OV11	2,8	*	1,5	2,6	*	1,4
Yhteensä	100,0	100,0	100,0	100,0	100,0	100,0

* Tapauksia on 5 tai alle, tietoa ei anneta.

Taulukko 11 Taulukko 13 Jyväskylän yliopiston muun henkilökunnan jakautuminen (%) tehtävatasoille vuosina 2009–2010 sukupuolittain

Tehtäväta- so	2009			2010		
	Miehet n=337	Naiset n=540	Yhteensä n=877	Miehet n=327	Naiset n=516	Yhteensä n=843
MV02 - 03	7,7	3,5	5,1	7,6	2,9	4,7
MV04	9,8	9,3	9,5	9,5	8,5	8,9
MV05	8,6	25,2	18,8	9,2	25,2	19,0
MV06	16,9	17,0	17,0	14,1	17,4	16,1
MV07	10,4	10,7	10,6	10,7	9,9	10,2
MV08	12,2	16,7	14,9	12,5	17,4	15,5
MV09	16,6	9,3	12,1	17,1	9,7	12,6
MV10	11,0	5,0	7,3	11,9	5,2	7,8
MV11	3,9	2,2	2,9	4,0	2,3	3,0
MV12 - 13	3,0	1,1	1,8	3,4	1,4	2,1
Yhteensä	100,0	100,0	100,0	100,0	100,0	100,0

Taulukko 12 Jyväskylän yliopiston normaalikoulun henkilökunnan jakautuminen (%) tehtävatasoille vuosina 2009–2010 sukupuolittain

Tehtäväta- so	2009			2010		
	Miehet n=32	Naiset n=58	Yhteensä n=90	Miehet n=29	Naiset n=56	Yhteensä n=85
CO04	*	17,2	11,1	*	12,5	8,2
CO05	31,3	31,0	31,1	34,5	30,4	31,8
CO06	25,0	41,4	35,6	24,1	48,2	40,0
CO07	25,0	10,3	15,6	24,1	8,9	14,1
CO08 - CO11	18,8	*	6,7	17,2	*	5,9
Yhteensä	100,0	100,0	100,0	100,0	100,0	100,0

* Tapauksia on 5 tai alle, tietoa ei anneta.

Taulukko 13 Jyväskylän yliopiston opetus- ja tutkimushenkilökunnan jakautuminen (%) suoritustasojen vuosina 2009–2010 sukupuolittain

Suoritumis- taso	2009			2010		
	Miehet n=759	Naiset n=693	Yhteensä n=1 452	Miehet n=808	Naiset n=722	Yhteensä n=1 530
OS01 - 03	9,4	12,8	11,0	14,2	17,6	15,8
OS04	14,4	19,0	16,6	15,7	20,4	17,9
OS05	25,3	27,1	26,2	23,3	26,2	24,6
OS06	24,2	23,5	23,9	22,4	19,8	21,2
OS07	17,7	12,6	15,2	16,0	12,0	14,1
OS08	7,0	4,0	5,6	6,7	4,0	5,4
OS09	2,1	0,9	1,5	1,7	*	0,9
Yhteensä	100,0	100,0	100,0	100,0	100,0	100,0

* Tapauksia on 5 tai alle, tietoa ei anneta.

Taulukko 14 Jyväskylän yliopiston muun henkilökunnan jakautuminen (%) suoriutumistasoille vuosina 2009–2010 sukupuolittain

Suoriutumis- taso	2009			2010		
	Miehet n=337	Naiset n=540	Yhteensä n=877	Miehet n=327	Naiset n=516	Yhteensä n=843
MS01 - 03	4,7	1,9	3,0	6,1	2,9	4,2
MS04	5,3	2,8	3,8	5,2	5,2	5,2
MS05	20,2	19,4	19,7	17,4	17,8	17,7
MS06	38,3	37,0	37,5	40,4	34,7	36,9
MS07	23,7	28,0	26,3	22,3	29,1	26,5
MS08	7,7	10,9	9,7	8,6	10,3	9,6
Yhteensä	100,0	100,0	100,0	100,0	100,0	100,0

Taulukko 15 Jyväskylän yliopiston normaalikoulun henkilökunnan jakautuminen (%) suoriutumistasoille vuosina 2009–2010 sukupuolittain

Suoriutumis- taso	2009			2010		
	Miehet n=28	Naiset n=62	Yhteensä n=90	Miehet n=21	Naiset n=56	Yhteensä n=77
CS03 - 04	*	29,0	20,0	*	21,4	15,6
CS05	71,4	53,2	58,9	*	*	0,0
CS06 ***	28,6	17,7	21,1	*	14,3	10,4
CS07	*	*	*	61,9	44,6	49,4
CS08 -11	**	**	**	38,1	19,6	24,7
Yhteensä	100,0	100,0	100,0	100,0	100,0	100,0

*) Tapauksia on 5 tai alle, tietoa ei anneta.

**) Luokittelu muuttui vuonna 2010.

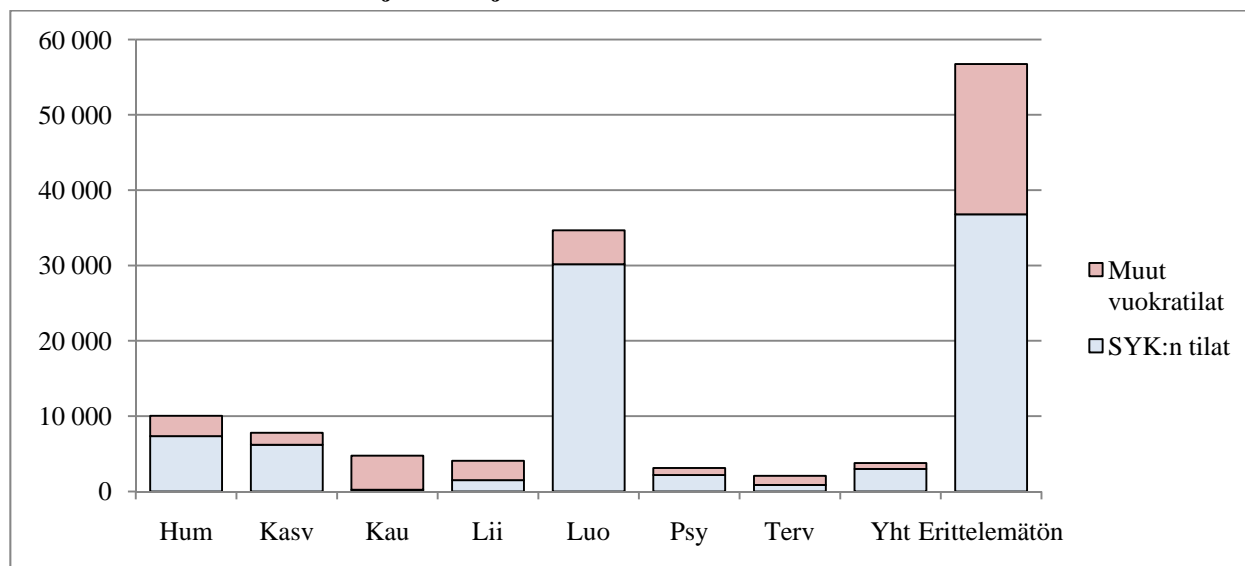
***) Luvut sisältävät tason CS07 vuoteen 2010 asti.

Tilat

Jyväskylän yliopistossa oli tiloja vuonna 2010 yhteensä 154 133,9 m² (Taulukko 16). Suomen Yliopistokiinteistöt Oy:n (SYK) vuokraamia tiloja oli 111 591,7 m² (72 %) ja muita vuokratiloja 42 542,2 m² (28 %). Tiedot on saatu yliopiston tilapalveluiden Optimaze.net-järjestelmästä.

Taulukko 16 Jyväskylän yliopiston tilat (m²) käyttäjittäin ja omistajittain 31.12.2010

Käyttäjä	SYK:n tilat	Muut vuokratilat	Yhteensä
Humanistinen koulutusala	7 334,8	2 697,4	10 032,2
Kasvatustieteellinen koulutusala	6 204,8	1 579,6	7 784,4
Kauppatieteellinen koulutusala	218,9	4 541,0	4 759,9
Liikuntatieteellinen koulutusala	1 495,4	2 568,7	4 064,1
Luonnontieteellinen koulutusala	30 154,4	4 519,1	34 673,5
Psykologian koulutusala	2 178,5	943,9	3 122,4
Terveystieteellinen koulutusala	865,7	1 199,1	2 064,8
Yhteiskuntatieteellinen koulutusala	2 980,7	794,0	3 774,7
Koulutusala erittelemätön	36 787,8	19 966,5	56 754,3
Yhteiset tilat	4 672,8	2 663,6	7 336,4
Harjoittelukoulu	14 515,9	0,0	14 515,9
Ulosvuokrattavat tilat	2 167,7	745,9	2 913,6
Vapaat tilat	2 014,3	323,4	2 337,7
Kaikki tilat yhteensä (m²)	111 591,7	42 542,2	154 133,9

Kuvio 4 Tilat koulutusaloittain ja omistajittain 31.12.2010

Rahoitus

Yliopiston rahoitus muodostuu yliopistolain mukaisesta valtion rahoituksesta sekä julkisista ja yksityisistä lähteistä tulevasta täydentävästä rahoituksesta (Taulukko 17).

Yliopisto on itsenäinen kirjanpitovelvollinen, joka noudattaa kirjanpitolakia. Taloudenpito muuttui huomattavasti yliopistouudistuksessa, kun talousarviokirjanpito jäi kokonaan pois. Rahoitusmekanismeissa tapahtui suuria muutoksia vuodenvaihteessa 2010, joten ensimmäisen uusimuotoisen yliopiston vertailutiedoissa tilivirastomuotoiseen vuoteen 2009 tulee olla varauksellinen.

Taulukko 17 Perus- ja täydentävärahoitus tiedekunnittain vuonna 2010

Tiedekunta	Perusrahoitus	Täydentävä rahoitus	Yhteensä
Humanistinen	16 721 300	5 866 800	22 588 100
Informaatioteknologian	7 815 300	7 418 800	15 234 100
Kasvatustieteiden	21 871 000	2 126 000	23 996 900
Liikunta- ja terveystieteiden	9 830 600	4 219 300	14 050 000
Matemaattis-luonnontieteellinen	26 303 900	15 613 800	41 917 800
Taloustieteiden	5 284 700	1 643 900	6 928 600
Yhteiskuntatieteellinen	10 057 800	5 193 600	15 251 300
Muut	33 649 700	22 445 300	56 095 100
Verot	-473 300	0	-473 300
Yhteensä	131 061 000	64 527 600	195 588 600

Normaalikoulu sisältyy kasvatustieteiden tiedekunnan lukuihin.

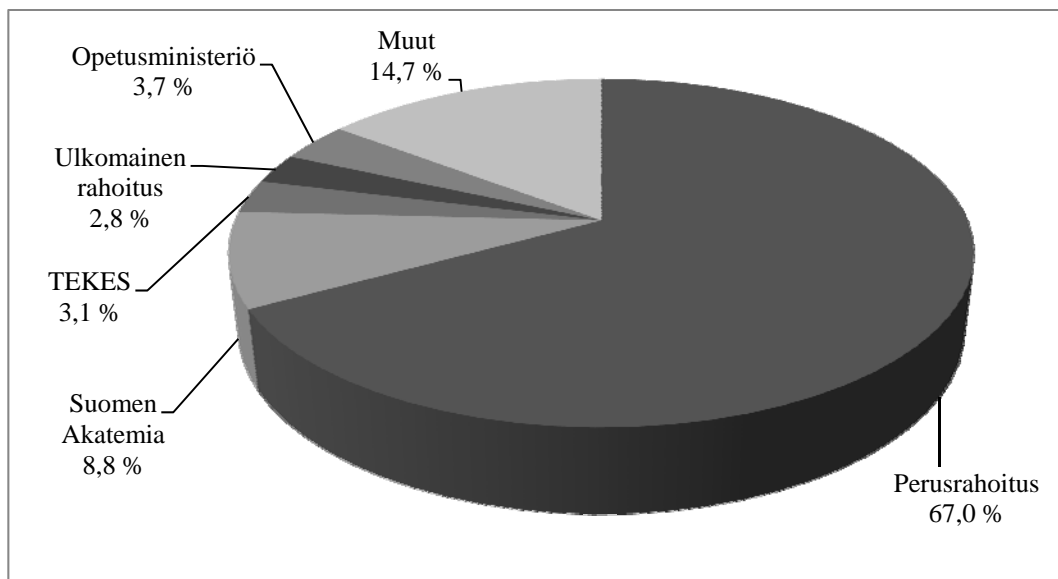
ALV-kompensaatio on vähennetty perusrahoituksesta.

Taulukko 18 Rahoituslähteet vuonna 2010

Rahoituslähde	Euroa	%-osuus
Perusrahoitus	131 061 000 €	67,01 %
Täydentävä rahoitus yhteensä	64 527 600 €	32,99 %
Ulkomainen rahoitus	5 450 900 €	2,79 %
Opetushallitus	1 465 100 €	0,75 %
Kunnat	2 969 300 €	1,52 %
Suomen Akatemia	17 249 300 €	8,82 %
TEKES	6 009 500 €	3,07 %
Kotimaiset yritykset	4 699 400 €	2,40 %
OKM	7 145 400 €	3,65 %
Tutkijakoulut	1 970 300 €	1,01 %
Muut ministeriöt	1 642 800 €	0,84 %
EU:n rakennerahastot	1 870 700 €	0,96 %
Liiketoimintayksiköt	6 114 900 €	3,13 %
Julkisoikeudellinen toiminta	1 983 900 €	1,01 %
Muut	5 956 100 €	3,05 %
Yhteensä	195 588 600 €	100,00 %

Huom. Normaalikoulu sisältyy lukuihin.

Kuvio 5 Rahoituslähteet vuonna 2010



Yliopiston saama kirjanpidon ulkopuolinen rahoitus sisältää vuodeksi 2010 myönnetyt apurahat, jotka maksetaan suoraan tutkijalle itselleen. Rahoitus on esitetty taulukossa (Taulukko 19). Tiedot apurahoista on koottu Jyväskylän yliopiston tutkimus- ja julkaisutietojärjestelmästä (TUTKA) 26.5.2011.

Taulukko 19 Yliopiston kirjanpidon ulkopuolinen rahoitus rahoittajaryhmittäin vuonna 2010

Rahoittajaryhmä	Euroa	%-osuus
EU-koulutusrahoitus (suoraan EU:lta)	7 400 €	0,3 %
EU-tutkimusrahoitus (suoraan EU:lta)	252 500 €	9,7 %
EU:n rakennerahastot	40 600 €	1,6 %
Kotimaiset rahastot ja säätiöt	1 879 700 €	71,9 %
Kunnat ja kuntainliitot	10 000 €	0,4 %
Ministeriöt	34 500 €	1,3 %
Muu julkinen rahoitus	4 300 €	0,2 %
Muu ulkomainen rahoitus	35 700 €	1,4 %
Muu ulkopuolinen rahoitus	132 800 €	5,1 %
Suomen Akatemia	213 400 €	8,2 %
Tutkijakoulu (Graduate school)	3 600 €	0,1 %
Yhteensä	2 614 500 €	100,0 %

Vierailut ulkomaille, ulkomaiset vieraat

Jyväskylän yliopistosta vierailtiin ulkomaille vuonna 2010 yhteensä 2 578 kertaa. Näistä 2 335 oli alle kahden viikon vierailuja ja vähintään kaksi viikkoa kestäneitä oli 243. Vähintään kahden viikon mittaisten vierailujen kohde ja tarkoitus on eritelty taulukossa (Taulukko 20). Ulkomaisten vieraiden vierailujen lukumäärä vuonna 2010 oli yhteensä 826 (Taulukko 21). Tiedot vierailuista ja ulkomaisista vieraista on koottu Jyväskylän yliopiston tutkimus- ja julkaisutietojärjestelmästä (TUTKA) 7.6.2010.

Taulukko 20 Vähintään kahden viikon mittaiset vierailut ulkomaille tiedekunnittain ja erillislaitoksittain vuonna 2010

	Lkm	Kohde				Tarkoitus				Muu	7
		Eurooppa	USA	Venäjä	Muu	Tutkimus	Opetus	Konferenssi	Jatko-opiskelu		
Tiedekunnat	222	115	33	0	74	142	16	46	11	11	7
Humanistinen	45	27	5	0	13	30	5	5	4	4	1
Informaatioteknologian	22	9	2	0	11	10	3	5	2	2	2
Kasvatustieteiden	11	2	2	0	7	4	2	4	1	1	0
Liikunta- ja terveystieteiden	8	1	0	0	7	2	3	3	0	0	0
Matemaattis-luonnontieteellinen	102	58	18	0	26	75	1	25	0	0	1
Taloustieteiden	4	1	1	0	2	4	0	0	0	0	0
Yhteiskuntatieteellinen	30	17	5	0	8	17	2	4	4	4	3
Erillislaitokset	21	11	3	0	7	10	2	2	1	1	6
Agora Center	8	4	3	0	1	6	0	1	0	0	1
Avoin yliopisto	2	2	0	0	0	0	1	1	0	0	0
Kirjasto	0	0	0	0	0	0	0	0	0	0	0
Kokkolan yliopistokeskus Chydenius	3	1	0	0	2	1	0	0	1	1	1
Koulutuksen arviointineuvoston sihteeristö	0	0	0	0	0	0	0	0	0	0	0
Koulutuksen tutkimuslaitos	3	1	0	0	2	3	0	0	0	0	0
Täydennyskoulutuskeskus	0	0	0	0	0	0	0	0	0	0	0
Yliopiston kielikeskus	2	1	0	0	1	0	1	0	0	0	1
Yliopiston museo	0	0	0	0	0	0	0	0	0	0	0
Ympäristöntutkimuskeskus	0	0	0	0	0	0	0	0	0	0	0
Tietohallintokeskus	0	0	0	0	0	0	0	0	0	0	0
Hallinto	3	2	0	0	1	0	0	0	0	0	3
Yhteensä	243	126	36	0	81	152	18	48	12	12	13

Taulukko 21 Ulkomaiset vieraat tiedekunnittain ja erillislaitoksittain vuonna 2010

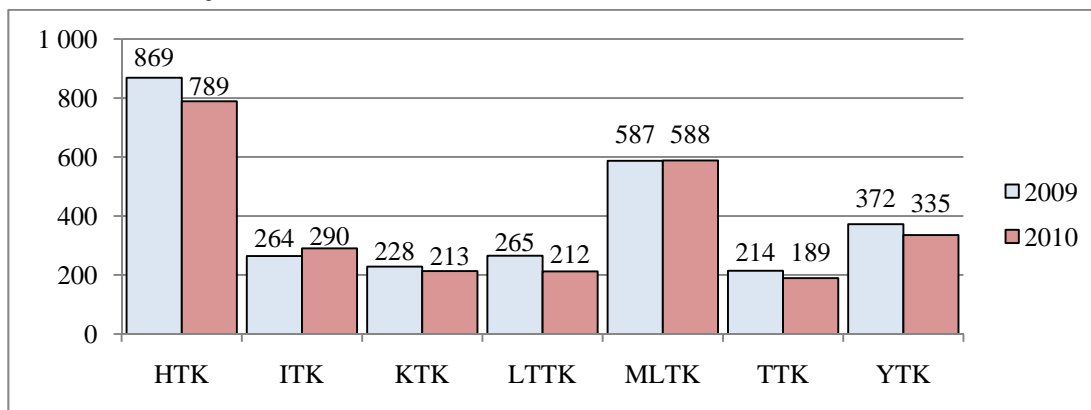
	Lkm	Kesto		Lähtömaa				Vierailun tarkoitus				
		Alle 2 vk	Yli 2 vk	Eurooppa	USA	Venäjä	Muu	Tutkimus	Opetus	Konferenssi	Jatko-opiskelu	Muu
		616	143	489	85	70	115	505	142	48	18	46
Tiedekunnat	759	616	143	489	85	70	115	505	142	48	18	46
Humanistinen	139	117	22	93	15	0	31	40	48	34	13	4
Informaatioteknologian	72	61	11	21	10	23	18	53	15	0	0	4
Kasvatustieteiden	35	34	1	17	5	0	13	9	20	0	0	6
Liikunta- ja terveystieteiden	33	27	6	24	7	0	2	12	16	0	0	5
Matemaattis-luonnontieteellinen	415	324	91	297	40	45	33	372	15	2	3	23
Taloustieteiden	14	13	1	10	0	2	2	0	11	0	0	3
Yhteiskuntatieteellinen	51	40	11	27	8	0	16	19	17	12	2	1
Erillislaitokset	67	47	20	40	3	3	21	18	21	3	0	25
Agora Center	9	0	9	6	1	0	2	9	0	0	0	0
Avoin yliopisto	3	3	0	2	0	0	1	0	0	0	0	3
Kirjasto	0	0	0	0	0	0	0	0	0	0	0	0
Kokkolan yliopistokeskus Chydenius	11	10	1	11	0	0	0	2	8	1	0	0
Koulutuksen arviointineuvoston sihteeristö	0	0	0	0	0	0	0	0	0	0	0	0
Koulutuksen tutkimuslaitos	15	11	4	3	2	2	8	7	1	1	0	6
Täydennyskoulutuskeskus	0	0	0	0	0	0	0	0	0	0	0	0
Yliopiston kielikeskus	19	18	1	18	0	0	1	0	2	1	0	16
Yliopiston museo	0	0	0	0	0	0	0	0	0	0	0	0
Ympäristöntutkimuskeskus	0	0	0	0	0	0	0	0	0	0	0	0
Hallinto	10	5	5	0	0	1	9	0	10	0	0	0
Yhteensä	826	663	163	529	88	73	136	523	163	51	18	71

Julkaisut

Taulukossa (Taulukko 22) on esitetty Jyväskylän yliopiston eri tiedekuntien, erillislaitosten ja erillisten laitosten julkaisujen lukumäärät. Tiedot on koottu Jyväskylän yliopiston tutkimus- ja julkaisutietojärjestelmästä (TUTKA) 16.3.2011. Kuvioissa on esitetty tiedekuntien ja muutaman erillislaitoksen julkaisujen määrät vuosina 2009 ja 2010 (Kuvio 6 ja Kuvio 7).

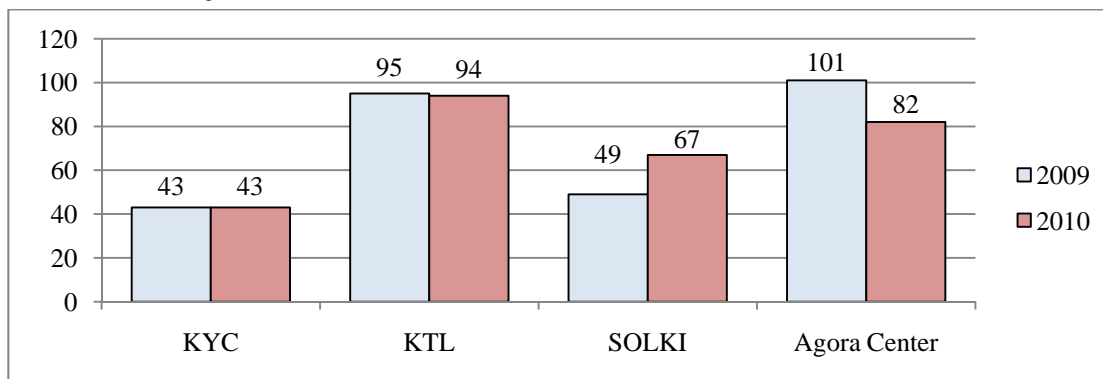
Tiedekunnilla on saattanut olla yhteisjulkaisuja. Yhteisjulkaisu näkyy molempien yhteisjulkaisun tehneiden tiedekuntien luvuissa. Koska yliopiston yhteensä-rivillä on laskettu yhteen kaikkien tiedekuntien julkaisut, näkyvät mahdollisesti tiedekuntien yhteisjulkaisut summassa kahtena.

Kuvio 6 Julkaisujen lukumäärät eri tiedekunnissa vuosina 2009–2010



Tiedekuntien luvut sisältävät tiedekuntien alaisten erillisten laitosten julkaisut.

Kuvio 7 Julkaisujen lukumääriä muissa laitoksissa vuosina 2009–2010



Taulukko 22 Julkaisut tiedekunnittain ja erillislaitoksittain vuonna 2010

	Vertaisarvioidut tiet. artikkelit	Vertaisarvioimat- mat tiet. artikkelit	Tieteelliset kirjat	Ammattiyhteisölle suunnatut julk.	Suurelle yleisölle suunnatut julk.	Opin- näytteet	Muut	Yht.
Tiedekunnat	1 482	458	108	254	158	146	10	2 616
Humanistinen	325	229	50	70	88	24	3	789
Informaatioteknologian	214	7	11	33	3	22	0	290
Kasvatustieteiden	60	59	15	41	22	14	2	213
Liikunta- ja terveystieteiden	128	27	2	26	10	17	2	212
Matemaattis-luonnontieteellinen	511	11	4	24	4	34	0	588
Taloustieteiden	74	47	8	20	21	19	0	189
Yhteiskuntatieteellinen	170	78	18	40	10	16	3	335
Erillislaitokset	97	58	22	43	34	5	0	259
Agora Center	35	15	4	5	22	1	0	82
Avoin yliopisto	2	0	0	0	0	0	0	2
Hallinto	0	1	0	1	0	0	0	2
Kirjasto	0	0	1	9	1	0	0	11
Kokkolan yliopistokeskus Chydenius	14	9	4	8	8	0	0	43
Koulutuksen arviointineuvoston sihteeristö	1	1	1	3	0	0	0	6
Koulutuksen tutkimuslaitos	37	27	11	14	3	2	0	94
Tietohallintokeskus	0	0	0	0	0	0	0	0
Täydennyskoulutuskeskus	1	0	0	0	0	0	0	1
Yliopiston kielikeskus	4	3	1	2	0	1	0	11
Yliopiston museo	2	2	0	1	0	1	0	6
Ympäristötutkimuskeskus	1	0	0	0	0	0	0	1
Kaikki yhteensä ilman yhteisjulkaisuja	1 501	497	127	286	189	148	9	2 757
Yhteensä	1 579	516	130	297	192	151	10	2 875

Yliopistoliikunta

Yliopistoliikunta tarjoaa opiskelijoille ja henkilökunnalle mahdollisuuden kohottaa fyysistä, psyykkistä ja sosiaalista hyvinvointia liikunnan avulla. Tavoitteena on auttaa opiskelijoita opiskelutavoitteiden saavuttamisessa ja henkilökuntaa työssä jaksamisessa.

Taulukossa (Taulukko 23) on tilastoja yliopistoliikunnasta. Taulukossa mainittu Korppi on Jyväskylän yliopiston opintotietojärjestelmä.

Taulukko 23 Tilastoja yliopistoliikunnasta vuodelta 2010

	2009				2010			
	Kevät	Kesä	Syksy	Yht.	Kevät	Kesä	Syksy	Yht.
Ohjatut viikoittaiset tunnit								
Tunteja viikossa	50	12	50		51	12	45	
Viikkoja lukukaudessa	19	8	14	41	18	7	14	39
Tunteja vuodessa				1 700				1 600
Maksimi osallistujamäärä/viikko	2 016	406	2 096		2 200	484	1 641	
Osallistumiskertoja lukukaudessa	25 818	2 736	24 734	53 288	28 404	2 342	18 698	49 444
Kurssit								
Kurssien lukumäärä Korpissa	77	10	64	151	70	10	61	141
Osallistujia lukukaudessa	1 090	113	1 055	2 258	1 067	141	901	2 109
Opintoihin liittyvä liikuntakurssi (2 op)								
Kurssin tapahtumia	59	0	52	111	51	0	49	100
Liikuntakurssin suorittajia	37	6	50	93	51	7	35	93
Liikuntakurssin osallistumiskertoja	767	0	1 417	2 184	1 112	0	1 074	2 186
Vapaavuorojen lkm								
	59	12	60		61	8	47	
Uintivuorojen lkm/vko								
	6	5	6		6	5	6	
Uinnissa osallistujia	5 454	872	5 229	11 555	6 362	1 020	4 905	12 287
Henkilökunnan omat sisäpelivuorot/vko								
	47	10	55		55	10	38	
Opiskelijoiden omat vuorot/vko								
	58	0	58		58	0	36	
Kortepohjan kuntosali								
Kuntosalikortin lunastaneita	0	0	0		0	0	574	
Kuntosalin käyttäjiä /vko	0	0	0		0	0	ei tietoa	
Myytyjen liikuntatarrojen lkm								
	345		2 188	2 533	535	0	2 348	2 883
Henkilökunta								
Yliopistoliikunnan vakituisten työntekijöiden lkm	1	1	1	1	1	1	1	1
Yliopistoliikunnan määräaikaisten työntekijöiden määrä	0,55	0,55	0,55	0,55	0,55	0,55	0,55	0,55
Yliopistoliikunnan ohjaajien lkm	66	15	64		67	13	53	

TIEDEKUNNAT, ERILLISLAITOKSET JA ERILLISET LAITOKSET

HUMANISTINEN TIEDEKUNTA

Tiedekuntaneuvosto 1.1.–31.12.2010 (toimikausi 1.1.2010–31.12.2013)

Dekaani	professori Petri Karonen
Varadekaani	professori Raine Koskimaa
Varadekaani	professori Marjatta Vanhala-Aniszewski

Tiedekuntaneuvoston muut jäsenet

professori Raimo Salokangas
professori Pauline von Bonsdorff
professori Sirpa Leppänen
professori Hanna Snellman
professori Jaakko Erkkilä
professori Tarja Nikula
lehtori Bertold Fuchs
yliassistentti Marko Lamberg
lehtori Leena Mikkola
erikoistutkija Sabine Ylönen
opiskelija Päivi Hulkkonen
opiskelija Anna Inget
opiskelija Johanna Pietiläinen
opiskelija Teresa Pohjolainen

Humanistinen tiedekunta

Humanistisessa tiedekunnassa toimii viisi ainelaitosta: historian ja etnologian, kielten, musiikin, taiteiden ja kulttuurin tutkimuksen sekä viestintätieteiden laitokset. Tiedekunnassa on myös yksi tutkimuslaitos, soveltavan kielentutkimuksen keskus.

Opiskelijoiden lukumäärät

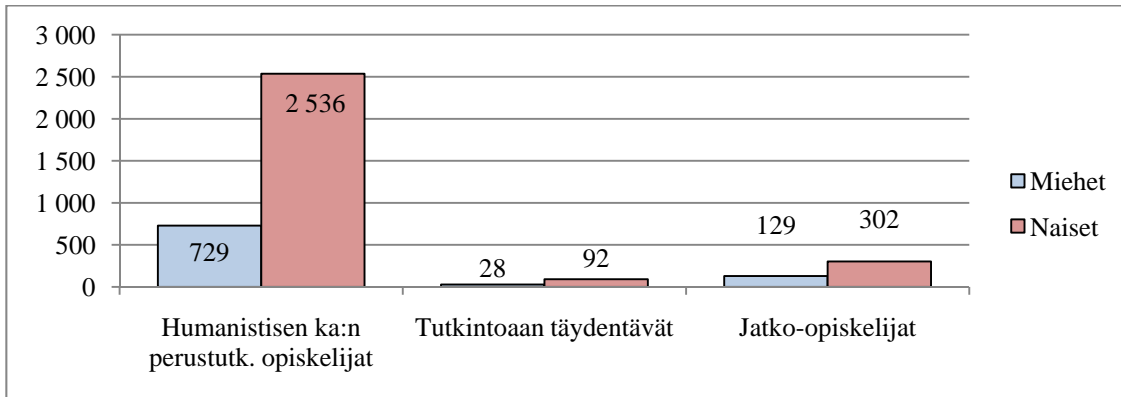
Humanistinen tiedekunta on opiskelijamäärältään yliopiston suurin. Opiskelijoita humanistisessa tiedekunnassa oli vuonna 2010 yhteensä 3 815. Perustutkintoa suoritti 3 265 opiskelijaa ja jatko-tutkintoa 431. Lisäksi tutkintoaan täydensi 119 opiskelijaa. (Taulukko 24)

Taulukko 24 Opiskelijamäärät koulutusaloittain, laitoksittain ja oppiaineittain 31.12.2010 (HTK)

Koulutusala, laitos ja oppiaine	Perustutkinto- opiskelijat	joista uusia	Tutkintoaan täydentävät	Jatko- opiskelijat	Yhteensä
Humanistinen koulutusala	3 265	443	120	431	3 816
Historian ja etnologian laitos	460		10	84	554
Historia	345		7	62	414
Etnologia	115		3	19	137
Kulttuuriantropologia	0		0	3	3
Kielten laitos	1 400		46	58	1 504
Englanti	475		15	15	505
Ruotsin kieli	199		4	4	207
Romaaniset ja klassiset kielet	127		7	7	141
Saksan kieli ja kulttuuri	167		8	4	179
Suomalainen viittomakieli	46		0	1	47
Suomen kieli	264		9	23	296
Venäjän kieli ja kulttuuri	122		3	4	129
Musiikin laitos	299		11	58	368
Music, Mind and Technology	24		0	0	24
Musiikkikasvatus	101		10	21	132
Musiikkiterapia	32		0	7	39
Musiikkitiede	142		1	30	173
Taiteiden ja kulttuurin tutkimuksen laitos	567		27	118	712
Digitaalinen kulttuuri	34		6	7	47
Hungarologia	7		6	7	20
Kirjallisuus	207		8	24	239
Kirjoittaminen	39		0	9	48
Museologia	18		0	5	23
Nykykulttuurin tutkimus	0		0	14	14
Taidehistoria	135		5	32	172
Taidekasvatus	113		2	20	135
Taiteentutkimus	14		0	0	14
Viestintätieteiden laitos	539		26	69	634
Journalistiikka	163		5	22	190
Kulttuurienvälinen viestintä	54		7	5	66
Puheviestintä	169		7	25	201
Yhteisöviestintä	153		7	17	177
Soveltavan kielentutkimuksen keskus	0		0	44	44
Yhteensä	3 265	443	120	431	3 816

Humanistisessa tiedekunnassa opiskeli yhteensä 886 miestä (23 %) ja 2 930 naista (77 %). Humanistisen alan perustutkinto-opiskelijoista 78 % oli naisia. Kuviossa (Kuvio 8) on esitetty humanistisen tiedekunnan perustutkinto-opiskelijoiden, täydentävien opiskelijoiden ja jatko-opiskelijoiden lukumäärät sukupuolittain.

Kuvio 8 Opiskelijoiden lukumäärät sukupuolittain vuonna 2010 (HTK)



Suoritetut tutkinnot

Perustutkinnon suoritti humanistisessa tiedekunnassa yhteensä 664 opiskelijaa, joista 367 suoritti kandidaatin ja 297 maisterin tutkinnon. Jatkotutkintoja suoritettiin yhteensä 34. Licensiaatin tutkintoja oli 12 ja tohtorin tutkintoja 22. Taulukossa (Taulukko 25) on esitetty humanistisessa tiedekunnassa suoritettujen tutkintojen lukumäärät laitoksittain ja aineittain.

Humanistisesta tiedekunnasta valmistuneista maistereista 119 suoritti opintojensa aikana opettajan pedagogiset opinnot.

Taulukko 25 Suoritetut tutkinnot koulutusaloittain, laitoksittain ja pääaineittain vuonna 2010 (HTK)

Koulutusala, laitos ja pääaine	Perustutkinto		Jatkotutkinto		Yhteensä
	Kandidaatti	Maisteri	Licensiaatti	Tohtori	
Humanistinen koulutusala	367	297	12	22	698
Historian ja etnologian laitos	45	50	1	3	99
Etnologia	4	10	0	0	14
Folkloristiikka	0	1	0	0	1
Historia	35	4	0	0	39
Suomen historia	2	17	0	2	21
Taloushistoria	1	1	0	0	2
Yleinen historia	3	17	1	1	22
Kielten laitos	190	111	2	7	310
Englannin kieli	60	37	0	3	100
Saksan kieli ja kulttuuri	21	14	0	0	35
Ruotsin kieli	37	17	1	0	55
Romaaninen filologia	19	5	0	0	24
Italian kieli	1	0	0	0	1
Latinan kieli	1	2	0	0	3
Soveltava kielitiede	0	0	0	1	1
Suomen kieli	31	23	0	3	57
Suomalainen viittomakieli	3	3	0	0	6
Venäjän kieli ja kulttuuri	17	10	1	0	28
Musiikin laitos	26	30	2	3	61
Musiikkikasvatus	9	17	1	0	27
Music, Mind and Technology	0	2	0	0	2

Tilastotietoa Jyväskylän yliopistosta 2010

Musiikkiterapia	2	2	0	0	4
Musiikkitiede	15	9	1	3	28
Taiteiden ja kulttuurin tutkimuksen laitos	64	56	3	6	129
Digitaalinen kulttuuri	0	7	0	0	7
Kirjallisuus	25	17	0	3	45
Kirjoittaminen	7	7	0	0	14
Nykykulttuurin tutkimus	0	0	1	1	2
Hungarologia	0	0	1	1	2
Museologia	0	1	0	0	1
Taidehistoria	25	14	0	1	40
Taidekasvatus	7	10	1	0	18
Viestintätieteiden laitos	42	50	4	1	97
Journalistiikka	17	14	4	0	35
Kulttuurien välinen viestintä	0	9	0	0	9
Puheviestintä	17	12	0	1	30
Yhteisöviestintä	8	15	0	0	23
Soveltavan kielentutkimuksen keskus	0	0	0	2	2
Soveltava kielitiede	0	0	0	2	2
Yhteensä	367	297	12	22	698

Opintopisteiden lukumäärät

Taulukossa (Taulukko 26) on esitetty humanistisessa tiedekunnassa suoritettujen opintopisteiden lukumäärät laitoksittain ja oppiaineittain. Opintosuoritustietoihin on huomioitu kaikki yliopiston opiskelijoiden rekisteröidyt suoritukset osasuorituksia lukuun ottamatta.

Tiedekunnan pääaineopiskelijoiden ja sivuaineopiskelijoiden suoritukset on laskettu erikseen. Näissä luvuissa on huomioitu sekä yliopistossa että avoimessa yliopistossa suoritettujen opintopisteiden lukumäärät.

Ulkomailla suoritettuihin opintoihin on huomioitu laitosten suomalaisten pääaineopiskelijoiden ulkomailla suorittamat opinnot oman tiedekunnan aineissa.

Taulukko 26 Opintosuoritukset opintopisteinä koulutusaloittain, laitoksittain ja oppiaineittain vuonna 2010 (HTK)

Koulutusala, laitos ja oppiaine	Pääaineopetus	Sivuaineopetus	Yhteensä	Ulkomailla suoritettut
Humanistinen koulutusala	74 654	7 306	81 960	1 822
Historian ja etnologian laitos	9 728	1 155	10 883	63
Arkistinhallinta	371	0	371	
Etnologia	2 908	196	3 104	
Historia	3 362	536	3 898	
Suomen historia	1 536	0	1 536	
Yleinen historia	1 265	247	1 512	
Taloushistoria	68	20	88	
Euroopan integraatio	70	140	210	
Työelämäopinnot	140	0	140	
Muut	8	16	24	
Kielten laitos	31 192	2 188	33 380	1 418
Englannin kieli	9 954	429	10 383	
Ruotsin kieli	3 863	145	4 008	
Tanskan kieli ja kulttuuri	108	15	123	
Romaaninen filologia	1 896	101	1 997	
Espanjan kieli	678	224	902	

Humanistinen tiedekunta

Italian kieli	647	113	760	
Latinan kieli	522	105	627	
Etudes Francises	35	50	85	
Antiikin kulttuuri	113	54	167	
Saksan kieli ja kulttuuri	3 139	215	3 354	
Deutsche Kulturstudien	4	0	4	
Suomen kieli	5 509	272	5 781	
Suomalainen viittomakieli	351	119	470	
Suomi toisena kielenä	86	45	131	
Suomen kieli ulkomaalaisille	5	0	5	
Venäjän kieli ja kulttuuri	1 355	177	1 532	
Slovakin kieli ja kulttuuri	28	16	44	
Kielten laitoksen yhteiset	2 845	106	2 951	
Muut	54	2	56	
Musiikin laitos	5 071	853	5 924	23
Musiikkitiede	1 072	10	1 082	
Musiikkihallinto ja -tuotanto	17	0	17	
Musiikkikasvatus	1 543	281	1 824	
Musiikkikasv. instrumenttiopinnot	648	318	966	
Musiikkikasvatuksen pedag. opinnot	12	9	21	
Musiikkiterapia	138	36	174	
Music, Mind and Technology	750	0	750	
Musiikin yhteiset opinnot	883	199	1 082	
Muut	8	0	8	
Taiteiden ja kulttuurin tutkimuksen laitos	14 627	1 347	15 974	100
Taidehistoria	2 490	210	2 700	
Museologia	1 061	33	1 094	
Taidekasvatus	1 585	125	1 710	
Taiteiden opinnot	1 938	176	2 114	
Kirjallisuus	5 116	522	5 638	
Hungarologia	175	10	185	
Kirjoittaminen	849	89	938	
Kulttuuripolitiikka	86	0	86	
Digitaalinen kulttuuri	1 260	182	1 442	
Nykykulttuurin tutkimus	32	0	32	
Muut	35	0	35	
Viestintätieteiden laitos	11 795	1 449	13 244	218
Journalistiikka	2 349	163	2 512	
Puheviestintä	2 372	146	2 518	
Yhteisöviestintä	2 710	278	2 988	
Viestintätieteet	2 122	405	2 527	
Intercultural Studies	1 242	457	1 699	
Kulttuurien välinen viestintä	815	0	815	
Communication Studies	185	0	185	
Soveltavan kielentutkimuksen keskus	20	0	20	
Soveltava kielitiede	20	0	20	
Humanistinen tiedekunta	2 221	314	2 535	0
Yhteensä	74 654	7 306	81 960	1 822

Henkilökunta

Aikaisemmin henkilöstötiedot voitiin jakaa budjettivaroin ja täydentävin varoin rahoitettuihin. 1.1.2010 voimaan tulleen yliopistolain muutoksen myötä ei tehtyjä henkilötyövuosia tai työsuhteita seurata enää rahoituksen mukaan. Lisäksi kaikki työntekijät ovat toistaiseksi voimassa olevassa tai määräaikaisessa työsuhteessa eikä virkoja tai vakansseja enää ole.

Henkilökunnan henkilötyövuosia kertyi humanistisessa tiedekunnassa vuonna 2010 yhteensä 277,7, joista 110,7 henkilötyövuotta (44 %) tehtiin toistaiseksi voimassa olevassa työsuhteessa. Opetushenkilökunnan työvuosia oli 110,8 (Taulukko 27 ja Taulukko 33) ja muun henkilökunnan työvuosia 166,9 (Taulukko 28 ja Taulukko 33). Henkilötyövuodet on koottu yliopiston Personec F.V -järjestelmästä.

Laskennallisen tuntiopetuksen määrä oli vuonna 2010 huomattavasti pienempi kuin edellisvuonna, koska tuntiopetuksen ohjeistusta muutettiin ja osa tuntiopetuksesta maksettiin palkkiona.

Taulukko 27 Opetushenkilökunnan tekemät henkilötyövuodet henkilöryhmittäin ja laitoksittain vuonna 2010 (HTK)

Laitos	Profesorit	Lehtorit, opettajat	Yliassistentit	Assistentit	Laskenn. tuntiop.	Yht.
Historian ja etnologian laitos	9,0	1,0	4,7	0,0	0,1	14,8
Kielten laitos	13,1	28,7	1,0	0,6	0,9	44,3
Musiikin laitos	4,0	9,3	1,4	0,6	0,2	15,5
Taiteiden ja kulttuurin tutkimuksen laitos	8,2	1,8	5,2	1,0	0,3	16,5
Viestintätieteiden laitos	5,3	5,7	2,4	0,6	0,4	14,4
Humanistinen tiedekunta	1,0	1,8	0,0	0,0	0,5	3,3
Yhteensä	40,6	48,3	14,7	2,8	2,4	108,8

Taulukko 28 Muun henkilökunnan tekemät henkilötyövuodet henkilöryhmittäin ja laitoksittain vuonna 2010 (HTK)

Laitos	Tutkijat	Tutkijakoul.	Apuhenk.	Hallinto- ja toim. henk.	Muut	Yht.
Historian ja etnologian laitos	15,2	11,2	0,7	0,3	1,6	29,0
Kielten laitos	8,0	12,1	5,2	3,0	1,0	29,3
Musiikin laitos	5,7	8,7	1,9	0,5	0,1	16,9
Taiteiden ja kulttuurin tutkimuksen laitos	3,4	8,2	0,3	0,4	0,1	12,4
Viestintätieteiden laitos	8,4	6,2	1,3	0,1	0,0	16,0
Humanistinen tiedekunta	4,0	0,4	1,2	32,1	1,0	38,7
Yhteensä	44,7	46,8	10,6	36,4	3,8	142,3

Rahoitus

Tiedekuntien ja erillislaitosten rahoitus muodostuu yliopistolain mukaisesta valtion rahoituksesta sekä julkisista ja yksityisistä lähteistä tulevasta täydentävästä rahoituksesta (Taulukko 29 ja Taulukko 30).

Yliopisto on itsenäinen kirjanpitovelvollinen, joka noudattaa kirjanpitolakia. Taloudenpito muuttui huomattavasti yliopistouudistuksessa, kun talousarviokirjanpito jäi kokonaan pois. Rahoitusmekanismeissa tapahtui suuria muutoksia vuodenvaihteessa 2010, joten ensimmäisen uusimuotoisen yliopiston vertailutiedoissa tilivirastomuotoiseen vuoteen 2009 tulee olla varauksellinen.

Ulkopuolinen rahoitus sisältää vuodeksi 2010 myönnetyt apurahat (Taulukko 31) jotka maksetaan suoraan tutkijalle itselleen, jotka maksetaan suoraan tutkijalle itselleen. Tiedot apurahoista on koottu Jyväskylän yliopiston tutkimus- ja julkaisutietojärjestelmästä (TUTKA) 26.5.2011.

Taulukko 29 Kokonaisrahoitus laitoksittain vuonna 2010 (HTK)

Laitos	Perusrahoitus	Täydentävä rahoitus	Yhteensä
Historian ja etnologian laitos	2 186 600 €	1 455 000 €	3 641 600 €
Kielten laitos	4 747 700 €	1 185 600 €	5 933 300 €
Musiikin laitos	1 833 500 €	1 076 400 €	2 909 900 €
Taiteiden ja kulttuurin tutkimuksen laitos	2 000 500 €	637 900 €	2 638 400 €
Viestintätieteiden laitos	1 838 000 €	648 100 €	2 486 100 €
Humanistinen tiedekunta	3 030 800 €	43 600 €	3 074 400 €
Yhteensä	15 637 100 €	5 046 600 €	20 683 700 €

Perusrahoituksesta on vähennetty ALV-kompensaatio.

Taulukko 30 Täydentävä rahoitus rahoituslähteittäin ja laitoksittain vuonna 2010 (HTK)

Laitos	Suomen Akatemia	Tekes	Ulkomainen rahoitus	Muut	Yhteensä
Historian ja etnologian laitos	678 900 €	0 €	487 700 €	288 400 €	1 455 000 €
Kielten laitos	662 400 €	0 €	157 300 €	365 900 €	1 185 600 €
Musiikin laitos	648 300 €	0 €	191 900 €	236 200 €	1 076 400 €
Taiteiden ja kulttuurin tutkimuksen l.	359 300 €	0 €	89 500 €	189 100 €	637 900 €
Viestintätieteiden laitos	37 100 €	159 400 €	220 600 €	231 000 €	648 100 €
Humanistinen tiedekunta	0 €	0 €	0 €	43 600 €	43 600 €
Yhteensä	2 386 000 €	159 400 €	1 147 000 €	1 354 200 €	5 046 600 €

Taulukko 31 Kirjanpidon ulkopuolinen rahoitus rahoittajaryhmittäin ja laitoksittain vuonna 2010 (HTK)

Laitos	Kotimaiset rahastot ja säätiöt	Suomen Akatemia	Muut	Yhteensä
Historian ja etnologian laitos	187 500 €	11 300 €	169 000 €	215 700 €
Kielten laitos	65 500 €	0 €	1 000 €	66 500 €
Musiikin laitos	7 000 €	0 €	0 €	7 000 €
Taiteiden ja kulttuurin tutkimuksen laitos	182 400 €	0 €	95 000 €	191 900 €
Viestintätieteiden laitos	15 900 €	0 €	2 000 €	17 900 €
Humanistinen tiedekunta	0 €	0 €	0 €	0 €
Yhteensä	458 300 €	11 300 €	267 000 €	499 000 €

Julkaisut

Humanistisessa tiedekunnassa julkaisuja oli vuonna 2010 yhteensä 789, joista vertaisarvioituja tieteellisiä artikkeleja oli 325 (Taulukko 32). Tiedot julkaisujen lukumääristä on koottu Jyväskylän yliopiston tutkimus- ja julkaisutietojärjestelmästä (TUTKA) 16.3.2011.

Laitoksilla on saattanut olla yhteisjulkaisuja. Yhteisjulkaisu näkyy molempien yhteisjulkaisun tehneiden laitosten luvuissa. Koska tiedekunnan yhteensä-rivillä on laskettu yhteen kaikkien laitosten julkaisut, näkyvät laitosten yhteisjulkaisut summassa kahtena.

Taulukko 32 Julkaisut laitoksittain vuonna 2010 (HTK)

Laitos	Ref tiet. artik.	Ei ref tiet. artik.	Tiet. kirjat	Ammattiyht. suunnatut julkaisut	Suurelle yleisölle suunn. julk	Opin- näytteet	Muut	Yht.
Historian ja etnologian	166	94	18	6	33	3	1	321
Kielten	47	34	4	18	10	8	0	121
Musiikin	30	22	8	7	2	6	0	75
Taiteiden ja kult. tutkimuksen	39	49	10	19	13	6	2	138
Viestintätieteiden	25	17	5	18	11	1	0	77
SOLKI	23	16	5	3	20	0	0	67
Humanistinen tdk	0	0	0	1	0	0	0	1
Kaikki yht.ilman yhteisjulkaisuja	325	229	50	70	88	24	3	789
Yhteensä	330	232	50	72	89	24	3	800

SOVELTAVAN KIELENTUTKIMUKSEN KESKUS

Laitoksen johtaja professori Tarja Nikula

Neuvottelukunta 26.10.–31.12.2010 (toimikausi 26.10.2010–31.12.2013)

Puheenjohtaja professori Maisa Martin

Muut jäsenet erikoissuunnittelija Anneli Airola
Pohjois-Karjalan Ammattikorkeakoulu
johtaja Antti Hildén
Tampereen yliopiston kielikeskus
puheenjohtaja Kari Jukarainen
Suomen kieltenopettajien liitto
professori Maisa Martin
opetusneuvos Armi Mikkola
Opetus- ja kulttuuriministeriö
professori Arto Mustajoki
Helsingin yliopisto
laatujohtaja Tuija Nikko
Aalto-yliopiston kauppakorkeakoulu
opetusneuvos Leena Nissilä
Opetushallitus
professori Pirkko Nuolijärvi
Kotimaisten kielten tutkimuskeskus
johtaja Ulla-Kristiina Tuomi
Helsingin yliopiston kielikeskus
asiantuntija Tarja Tuominen
Elinkeinoelämän keskusliitto
professori Tarja Nikula
erikoistutkija Mirja Tarnanen

Edellisen neuvottelukunnan toimikausi päättyi 31.12.2009.

Soveltavan kielentutkimuksen keskus

Soveltavan kielentutkimuksen keskus (SOLKI) on humanistiseen tiedekuntaan kuuluva tutkimuslaitos. Se perustettiin vuonna 1974, ja sen nimi oli vuoteen 1996 asti Korkeakoulujen kielikeskus. Soveltavan kielentutkimuksen keskuksen valtakunnalliseksi tehtäväksi on asetettu kielikoulutuksen tukeminen ja kehittäminen Suomessa.

Henkilökunta

Aikaisemmin henkilöstötiedot voitiin jakaa budjettivaroin ja täydentävin varoin rahoitettuihin. 1.1.2010 voimaan tulleen yliopistolain muutoksen myötä ei tehtyjä henkilötyövuosia tai työsuhteita seurata enää rahoituksen mukaan. Lisäksi kaikki työntekijät ovat toistaiseksi voimassa olevassa tai määräaikaisessa työsuhteessa eikä virkoja tai vakansseja enää ole.

Henkilökunnan henkilötyövuosia kertyi Soveltavan kielentutkimuksen keskuksessa vuonna 2010 yhteensä 26,6, joista 14,9 henkilötyövuotta (56 %) tehtiin toistaiseksi voimassa olevassa työsuhteessa. Opetushenkilökunnan työvuosia oli 2,0 ja muun henkilökunnan työvuosia 24,6 (Taulukko 33). Henkilötyövuodet on koottu yliopiston Personec F.V -järjestelmästä.

Taulukko 33 Toistaiseksi voimassa olevassa ja määräaikaisessa työsuhteessa olevan henkilökunnan tekemät henkilötyövuodet henkilöryhmittäin vuonna 2010 (SOLKI)

Nimitystapa	Opetus- henk.	Laskenn. tuntiop.	Tut- kijat	Tutkija koul.	Hallinto- ja toim. henk.	Muut	Yht.
Toistaiseksi voimassa oleva työsuhde	2,0	-	8,9	0,0	4,0	0,0	14,9
Määräaikainen työsuhde	0,0	0,0	4,1	1,4	1,2	5,0	11,7
Henkilötyövuodet yhteensä	2,0	0,0	13,0	1,4	5,2	5,0	26,6

Muut sisältää mm. opetuksen ja tutkimuksen apuhenkilökunnan ja harjoittelijat.

Rahoitus

Laitoksen rahoitus muodostuu yliopistolain mukaisesta valtion rahoituksesta sekä julkisista ja yksityisistä lähteistä tulevasta täydentävästä rahoituksesta (Taulukko 34 ja Taulukko 35).

Yliopisto on itsenäinen kirjanpitovelvollinen, joka noudattaa kirjanpitolakia. Taloudenpito muuttui huomattavasti yliopistouudistuksessa, kun talousarviokirjanpito jäi kokonaan pois. Rahoitusmekanismeissa tapahtui suuria muutoksia vuodenvaihteessa 2010, joten ensimmäisen uusimuotoisen yliopiston vertailutiedoissa tilivirastomuotoiseen vuoteen 2009 tulee olla varauksellinen.

Ulkopuolinen rahoitus sisältää vuodeksi 2010 myönnettyt apurahat (Taulukko 36), jotka maksetaan suoraan tutkijalle itselleen. Tiedot apurahoista on koottu Jyväskylän yliopiston tutkimus- ja julkaisutietojärjestelmästä (TUTKA) 26.5.2011.

Taulukko 34 Kokonaisrahoitus vuonna 2010 (SOLKI)

Perusrahoitus	Täydentävä rahoitus	Yhteensä
1 084 300 €	820 100 €	1 904 400 €

Perusrahoituksesta on vähennetty ALV-kompensaatio.

Taulukko 35 Täydentävä rahoitus rahoituslähteittäin vuonna 2010 (SOLKI)

Suomen Akatemia	Ulkomainen rahoitus	Opetushallitus	Muut	Yhteensä
41 500 €	16 600 €	540 000 €	222 000 €	820 100 €

Taulukko 36 Kirjanpidon ulkopuolinen rahoitus rahoittajaryhmittäin vuonna 2010 (SOLKI)

Kotimaiset rahastot ja säätiöt	Muut	Yhteensä
24 900 €	1 100 €	26 900 €

INFORMAATIOTEKNOLOGIAN TIEDEKUNTA

Tiedekuntaneuvosto 1.1.–31.12.2010 (toimikausi 1.1.2010–31.12.2013)

Dekaani	professori Pekka Neittaanmäki
Varadekaani	professori Timo Tiihonen
Varadekaani	professori Jukka Heikkilä

Tiedekuntaneuvoston muut jäsenet

professori Airi Salminen
professori Markku Sakkinen
professori Raino A.E. Mäkinen
professori Tommi Kärkkäinen
lehtori Vesa Lappalainen
yliassistentti Timo Männikkö
lehtori Panu Moilanen
opiskelija Jere Lehtinen
opiskelija Ville Lappalainen
opiskelija Laura Tirri

Informaatioteknologian tiedekunta

Informaatioteknologian tiedekunnassa on kaksi koulutusala: kauppatieteellinen ja luonnontieteellinen. Kauppatieteelliseen koulutusalaan sisältyy pääaineita ja koulutus- tai maisteriohjelmiä myös taloustieteiden tiedekunnasta (s. 61). Luonnontieteelliseen koulutusalaan sisältyy pääaineita ja koulutus- tai maisteriohjelmiä myös matemaattis-luonnontieteellisestä tiedekunnasta (s. 53).

Informaatioteknologian tiedekunnassa on tietojenkäsittelytieteiden ja tietotekniikan laitokset. Erillisenä laitoksena toimineen Tietotekniikan tutkimusinstituutin (TITU) itsenäinen toiminta omana laitoksena lakkasi 31.12.2009 ja projektitoiminta integroitiin osaksi tietojenkäsittelytieteiden ja tietotekniikan laitoksia.

Opiskelijoiden lukumäärät

Informaatioteknologian tiedekunnassa oli vuonna 2010 yhteensä 1 717 opiskelijaa. Perustutkintoa suoritti 1 524 ja jatko-tutkintoa 168 opiskelijaa. Lisäksi tutkintoaan täydensi 25 opiskelijaa. Uusia opiskelijoita oli perustutkinto-opiskelijoista 296. Taulukossa (Taulukko 37) tarkastellaan lähemmin opiskelijoiden lukumääriä laitoksittain ja pääaineittain.

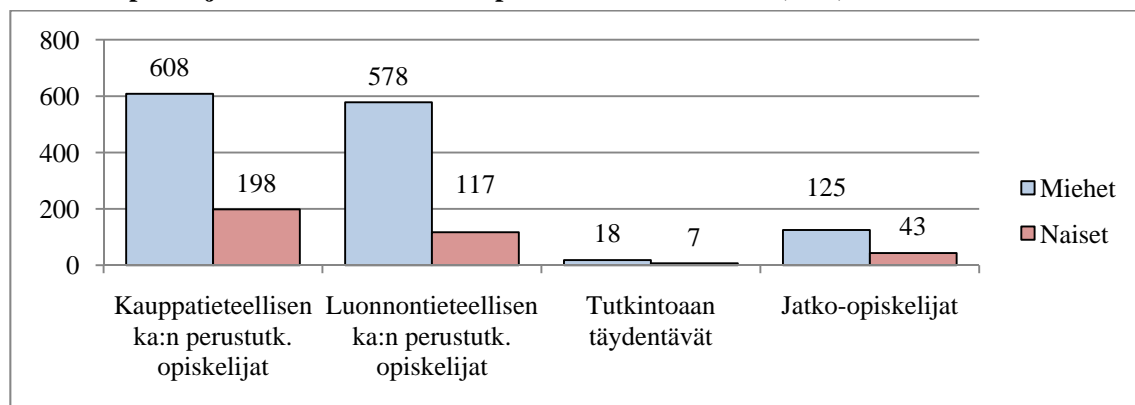
Taulukko 37 Opiskelijamäärät koulusalaloittain, laitoksittain ja oppiaineittain 31.12.2010 (ITK)

Koulutusala, laitos ja oppiaine	Perustutkinto- opiskelijat	joista uusina	Tutkintoaan täydentävät	Jatko- opiskelijat	Yht.
Luonnontieteellinen koulutusala (ITK)*	736	90	13	103	792
Tietotekniikan laitos	695		13	103	792
Tietotekniikka	624		13	103	721
Tietotekniikka (KYC)	71		0	0	71
Tietojenkäsittelytieteiden laitos					
Tietojenkäsittelytiede	13		0	10	23
Kognitiotiede	28		0	21	49
Kauppatieteellinen koulutusala (ITK)*	806	206	12	34	852
Tietojenkäsittelytieteiden laitos					
Tietojärjestelmätiede	806		12	34	852
Tietojenkäsittelytieteiden laitos yhteensä	847		12	65	924
Yhteensä	1 542	296	25	168	1 716

* Kauppatieteellisen koulutusalan opiskelijoita myös taloustieteiden tiedekunnassa ja luonnontieteellisen alan opiskelijoita matemaattis-luonnontieteellisessä tiedekunnassa.

Informaatioteknologian tiedekunnassa opiskeli yhteensä 1 329 miestä (78 %) ja 365 naista (22 %). Kauppatieteellisen koulutusalan informaatioteknologian tiedekunnan perustutkinto-opiskelijoista oli miehiä 75 % ja naisia 25 %. Luonnontieteellisellä koulutusallalla perustutkintoa informaatioteknologian tiedekunnassa suorittavista oli miehiä 83 % ja naisia 17 %.

Kuviossa (Kuvio 9) on esitetty informaatioteknologian tiedekunnan kauppatieteellisen ja luonnontieteellisen koulutusalan perustutkinto-opiskelijoiden, tiedekunnan täydentävien opiskelijoiden ja jatko-opiskelijoiden lukumäärät sukupuolittain.

Kuvio 9 Opiskelijoiden lukumäärät sukupuolittain vuonna 2010 (ITK)

Suoritetut tutkinnot

Perustutkinnon suoritti yhteensä 150 opiskelijaa, joista 59 suoritti kandidaatin ja 91 maisterin tutkinnon. Kauppatieteelliseltä koulutusosalta valmistuu kauppatieteiden maistereita (KTM) ja luonnontieteelliseltä koulutusosalta filosofian maistereita (FM). Jatkotutkintoja suoritettiin yhteensä 21. Licensiaatin tutkintoja oli 1 ja tohtorin tutkintoja 20. Taulukossa (Taulukko 38) on esitetty informaatioteknologian tiedekunnassa suoritettujen tutkintojen lukumäärät aineittain.

Informaatioteknologian tiedekunnasta valmistuneista maistereista 8 suoritti opintojensa aikana opettajan pedagogiset opinnot.

Taulukko 38 Suoritetut tutkinnot koulutusaloittain, laitoksittain ja pääaineittain vuonna 2010 (ITK)

Koulutusala, laitos ja pääaine	Perustutkinto		Jatkotutkinto		Yhteensä
	Kandidaatti	Maisteri	Licensiaatti	Tohtori	
Luonnontieteellinen koulutusala (ITK)*	59	91	1	20	171
Tietotekniikan laitos	19	27	1	13	60
Tietotekniikka	19	27	1	13	60
Tietojenkäsittelytieteiden laitos					
Tietojenkäsittelytiede	1	1	0	0	2
Kognitiotiede	0	2	0	6	8
Kokkolan yliopistokeskus Chydenius	0	2	0	0	2
Tietotekniikka	0	2	0	0	2
Kauppatieteellinen koulutusala (ITK)*	39	59	0	1	99
Tietojenkäsittelytieteiden laitos					
Tietojärjestelmätiede	39	59	0	1	99
Tietojenkäsittelytieteiden laitos yht.	40	62	0	7	109
Kaikki yhteensä	59	91	1	20	171

* Luonnontieteellisen koulutusalan tutkintoja myös matemaattis-luonnontieteellisessä tiedekunnassa ja kauppatieteellisen alan tutkintoja taloustieteiden tiedekunnassa.

Opintopisteiden lukumäärät

Taulukossa (Taulukko 39) on esitetty informaatioteknologian tiedekunnassa suoritettujen opintopisteiden lukumäärät laitoksittain ja oppiaineittain. Opintosuoritustietoihin on huomioitu kaikki yliopiston opiskelijoiden rekisteröidyt suoritukset osasuorituksia lukuun ottamatta.

Tiedekunnan pääaineopiskelijoiden ja sivuaineopiskelijoiden suoritukset on laskettu erikseen. Näissä luvuissa on huomioitu sekä yliopiston että avoimen yliopiston opetuksesta suoritettujen opintopisteiden lukumäärät.

Ulkomailla suoritettuihin opintoihin on huomioitu laitosten suomalaisten pääaineopiskelijoiden ulkomailla suorittamat opinnot oman tiedekunnan aineissa.

Taulukko 39 Opintosuoritukset opintopisteinä koulutusaloittain, laitoksittain ja oppiaineittain vuonna 2010 (ITK)

Koulutusala, laitos ja oppiaine	Pääaineopetus	Sivuaineopetus	Yhteensä	Ulkomailla suoritettut
Luonnontieteellinen koulutusala *	7 317	1 108	8 425	23
Tietotekniikan laitos	6 566	1 108	7 674	8
Tietotekniikka	5 983	1 073	7 056	
Tietojärjestelmätiede	43	0	43	
ITK-opinnot	540	35	575	
Kokkolan yliopistokeskus Chydenius	751	0	751	15
Kauppateieteellinen koulutusala *	8 953	605	9 558	89
Tietojenkäsittelytieteiden laitos	8 953	605	9 558	89
Tietojärjestelmätiede	8 388	395	8 783	
Kognitiotiede	446	54	500	
ITK-opinnot	113	156	269	
Muut	6	0	6	
Informaatioteknologian tiedekunta	4 759	1 972	6 731	0
ITK-opinnot	4 712	1 972	6 684	
Tietojärjestelmätiede	47	0	47	
Yhteensä	21 029	3 685	24 714	112

* Luonnontieteellisen koulutusalan opintoja myös matemaattis-luonnontieteellisessä tiedekunnassa ja kauppateieteellisen alan opintoja taloustieteiden tiedekunnassa.

Tiedekunnan yhteisillä resursseilla järjestettäviä opintojaksoja ei voi jakaa aloittain.

Henkilökunta

Aikaisemmin henkilöstötiedot voitiin jakaa budjettivaroin ja täydentävin varoin rahoitettuihin. 1.1.2010 voimaan tulleen yliopistolain muutoksen myötä ei tehtyjä henkilötyövuosia tai työsuhteita seurata enää rahoituksen mukaan. Lisäksi kaikki työntekijät ovat toistaiseksi voimassa olevassa tai määräaikaaisessa työsuhteessa eikä virkoja tai vakansseja enää ole.

Henkilökunnan henkilötyövuosia kertyi informaatioteknologian tiedekunnassa vuonna 2010 yhteensä 195,0, joista 44,9 henkilötyövuotta (23 %) tehtiin toistaiseksi voimassa olevassa työsuhteessa. Opetushenkilökunnan työvuosia oli 49,8 (Taulukko 40) ja muun henkilökunnan työvuosia 145,2 (Taulukko 41). Henkilötyövuodet on koottu yliopiston Personec F.V -järjestelmästä.

Laskennallisen tuntiopetuksen määrä oli vuonna 2010 huomattavasti pienempi kuin edellisvuonna, koska tuntiopetuksen ohjeistusta muutettiin ja osa tuntiopetuksesta maksettiin palkkiona.

Taulukko 40 Opetushenkilökunnan tekemät henkilötyövuodet henkilöryhmittäin ja laitoksittain vuonna 2010 (ITK)

Laitos	Profes- sorit	Lehtorit	Yliassis- tentit	Assistentit	Laskenn. tuntiop.	Yht.
Tietojenkäsittelytieteiden laitos	8,1	6,7	3,4	2,0	0,4	20,6
Tietotekniikan laitos	9,6	8,5	5,9	3,2	0,7	27,9
Informaatioteknologian tdk	0,0	0,0	1,3	0,0	0,0	1,3
Yhteensä	17,7	15,2	10,6	5,2	1,1	49,8

Taulukko 41 Muun henkilökunnan tekemät henkilötyövuodet henkilöryhmittäin ja laitoksittain vuonna 2010 (ITK)

Laitos	Tutkijat	Tutkijakoul.	Apuhenk.	Hallinto- ja toim.henk.	Muut	Yht.
Tietojenkäsittelytieteiden laitos	14,2	5,1	0,4	4,0	0,4	24,1
Tietotekniikan laitos	39,2	21,5	23,7	1,8	4,6	90,8
Informaatioteknologian tdk	1,2	9,2	2,1	17,1	0,7	30,3
Yhteensä	54,6	35,8	26,2	22,9	5,7	145,2

Rahoitus

Tiedekuntien ja erillislaitosten rahoitus muodostuu yliopistolain mukaisesta valtion rahoituksesta sekä julkisista ja yksityisistä lähteistä tulevasta täydentävästä rahoituksesta (Taulukko 42 ja Taulukko 43).

Yliopisto on itsenäinen kirjanpitovelvollinen, joka noudattaa kirjanpitolakia. Taloudenpito muuttui huomattavasti yliopistouudistuksessa, kun talousarviokirjanpito jäi kokonaan pois. Rahoitusmekanismeissa tapahtui suuria muutoksia vuodenvaihteessa 2010, joten ensimmäisen uusimuotoisen yliopiston vertailutiedoissa tilivirastomuotoiseen vuoteen 2009 tulee olla varauksellinen.

Ulkopuolinen rahoitus sisältää vuodeksi 2010 myönnettyt apurahat (Taulukko 44), jotka maksetaan suoraan tutkijalle itselleen. Tiedot apurahoista on koottu Jyväskylän yliopiston tutkimus- ja julkaisutietojärjestelmästä (TUTKA) 26.5.2011.

Taulukko 42 Kokonaisrahoitus laitoksittain vuonna 2010 (ITK)

Laitos	Perusrahoitus	Täydentävä rahoitus	Yhteensä
Tietojenkäsittelytieteiden laitos	2 354 900 €	1 790 200 €	4 145 100 €
Tietotekniikan laitos	3 184 800 €	4 873 800 €	8 058 600 €
Informaatioteknologian tdk	2 275 500 €	754 800 €	3 030 300 €
Yhteensä	7 815 200 €	7 418 800 €	15 234 000 €

Perusrahoituksesta on vähennetty ALV-kompensatio.

Taulukko 43 Täydentävä rahoitus rahoituslähteittäin ja laitoksittain vuonna 2010 (ITK)

Laitos	Kotimaiset yritykset	Suomen Akatemia	TEKES	Ulkoimainen rahoitus	Muut	Yht.
Tietojenkäsittelytiet.	113 000 €	2 400 €	559 300 €	471 300 €	644 200 €	1 790 200 €
Tietotekniikan	967 900 €	637 600 €	2 872 500 €	60 200 €	335 600 €	4 873 800 €
Informaatiotekn. tdk	292 400 €	17 900 €	0 €	0 €	444 500 €	754 800 €
Yhteensä	1 373 300 €	657 900 €	3 431 800 €	531 500 €	1 424 300 €	7 418 800 €

Taulukko 44 Kirjanpidon ulkopuolinen rahoitus rahoittajaryhmittäin ja laitoksittain vuonna 2010 (ITK)

Laitos	Kotimaiset rahastot ja säätiöt	Ulkomainen rahoitus	Yhteensä
Tietojenkäsittelytieteiden laitos	5 000 €	70 000 €	75 000 €
Tietotekniikan laitos	32 000 €	0 €	32 000 €
Informaatioteknologian tdk	0 €	0 €	0 €
Yhteensä	37 000 €	70 000 €	107 000 €

Julkaisut

Informaatioteknologian tiedekunnassa julkaisuja oli vuonna 2010 yhteensä 290, joista vertaisarvioituja tieteellisiä artikkeleja oli 214. (Taulukko 45) Tiedot julkaisujen lukumääristä on koottu Jyväskylän yliopiston tutkimus- ja julkaisutietojärjestelmästä (TUTKA) 16.3.2011.

Laitoksilla on saattanut olla yhteisjulkaisuja. Yhteisjulkaisu näkyy molempien yhteisjulkaisun tehneiden laitosten luvuissa. Koska tiedekunnan yhteensä-rivillä on laskettu yhteen kaikkien laitosten julkaisut, näkyvät laitosten yhteisjulkaisut summassa kahtena.

Taulukko 45 Taulukko 45 Julkaisut laitoksittain vuonna 2010 (ITK)

Laitos	Ref tiet. artik.	Ei ref tiet. artik.	Tiet. kirjat	Ammattiyht. suunnatut julkaisut	Suurelle yleisölle suunn. julk	Opin- näytteet	Muut	Yht.
Tietojenkäsittely- tieteiden	107	2	6	4	1	9	0	129
Tietotekniikan	113	5	6	29	2	13	0	168
Inf. tdk	0	0	0	0	0	0	0	0
Kaikki yht. ilman yhteisjulkaisuja	214	7	11	33	3	22	0	290
Yhteensä	220	7	12	33	3	22	0	297

KASVATUSTIETEIDEN TIEDEKUNTA

Tiedekuntaneuvosto 1.1.–31.12.2010 (toimikausi 1.1.2010–31.12.2013)

Dekaani professori Marjatta Lairio
Varadekaani professori Jouni Viiri

Tiedekuntaneuvoston muut jäsenet

professori Tapio Aittola
professori Anna-Maija Poikkeus
professori Timo Saloviita
professori Simo Vehmas
lehtori Kaija Collin
lehtori Kirsti Koski
yliassistentti Tiina Nevanpää
opiskelija Elisa Laukkarinen
opiskelija Satu Pölkki
opiskelija Jari Satka (1.12.2010 saakka)
opiskelija Annika Mäkeläinen (2.12.2010 alkaen)

Kasvatustieteiden tiedekunta

Kasvatustieteiden tiedekunnassa on yksi kasvatustieteellinen koulutusala. Tiedekunnassa on opettajankoulutuslaitos ja kasvatustieteiden laitos. Erityispedagogiikan, kasvatustieteen ja varhaiskasvatuksen laitokset sekä Rehtori-instituutti yhdistyivät kasvatustieteiden laitokseksi 1.8.2007.

Opettajankoulutustoimintaan osallistuvat myös harjoittelukouluna toimiva Normaalikoulu (s. 44) sekä osana kasvatustieteiden laitosta toimiva Rehtori-instituutti (s. 46).

Opiskelijoiden lukumäärät

Kasvatustieteiden tiedekunnassa oli opiskelijoita vuonna 2010 yhteensä 1 834. Perustutkintoa suoritti 1 638 ja jatko-tutkintoa 155 opiskelijaa. Lisäksi tutkintoaan täydensi 33 opiskelijaa ja erillisiä kasvatustieteen opintoja suoritti 154 opiskelijaa. Uusia opiskelijoita oli perustutkinto-opiskelijoista 295. Taulukossa (Taulukko 46) tarkastellaan lähemmin kasvatustieteiden tiedekunnassa opiskelevien lukumääriä laitoksittain.

Taulukko 46 Opiskelijamäärät koulutusaloittain, laitoksittain ja pääaineittain 31.12.2010 (KTK)

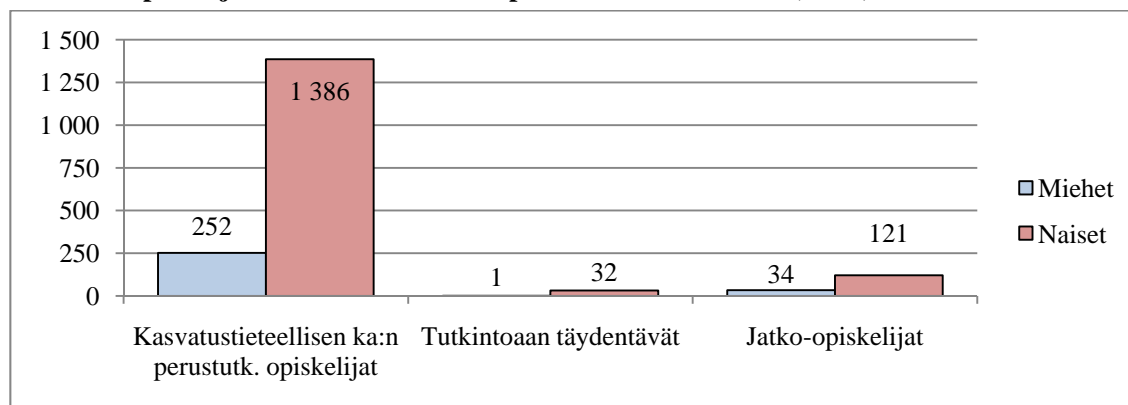
Koulutusala, laitos ja pääaine	Perustutkinto- opiskelijat	joista uusia	Tutkintoaan täydentävät	Jatko- opiskelijat	Yhteensä
Kasvatustieteellinen koulutusala	1 638	295	33	155	1 834
Kasvatustieteiden laitos	973		19	100	1 100
Erityispedagogiikka	349		9	26	384
Kasvatustiede ja aikuiskasvatus	323		8	62	393
Varhaiskasvatustiede	301		2	12	323
Opettajankoulutuslaitos	586		14	46	646
Opettajankoulutusl. (KYC)	79		0	9	88
Yhteensä	1 638	295	33	155	1 834

Taulukossa (Taulukko 47) on esitetty opiskelijoiden lukumäärät kasvatustieteiden tiedekunnassa suoritettavien erillisten opintojen osalta. Erillisistä opettajan pedagogisista, erityisopettajan ja opinto-ohjaajan opinnoista ei voi suorittaa tutkintoa.

Taulukko 47 Opiskelijoiden lukumäärä erillisissä opinnoissa 31.12.2010 (KTK)

	Yhteensä
Erilliset opettajan pedagogiset opinnot	40
Erityisopettajan erilliset opinnot	90
Opinto-ohjaajan erilliset opinnot	24
Yhteensä	154

Kasvatustieteiden tiedekunnassa opiskeli yhteensä 287 miestä (16 %) ja 1 539 naista (84 %), kun erillisiä opintoja suorittavia ei ole laskettu mukaan. Kuviossa (Kuvio 10) on esitetty kasvatustieteellisen koulutusalan perustutkinto-opiskelijoiden, täydentävien opiskelijoiden ja jatko-opiskelijoiden lukumäärät sukupuolittain.

Kuvio 10 Opiskelijoiden lukumäärät sukupuolittain vuonna 2010 (KTK)

Suoritetut tutkinnot

Perustutkinnon suoritti kasvatustieteiden tiedekunnassa yhteensä 444 opiskelijaa, joista 218 suoritti kandidaatin ja 226 maisterin tutkinnon. Jatkotutkintoja suoritettiin yhteensä 16. Licensiaatin tutkintoja suoritettiin 2 ja tohtorin tutkintoja 14. Taulukossa (Taulukko 48) on esitetty kasvatustieteiden tiedekunnassa suoritettujen tutkintojen lukumäärät laitoksittain ja aineittain.

Kasvatustieteiden tiedekunnasta valmistuneista maistereista 34 suoritti opintojensa aikana opettajan pedagogiset opinnot.

Taulukko 48 Suoritetut tutkinnot koulutusaloittain, laitoksittain ja pääaineittain vuonna 2010 (KTK)

Koulutusala, laitos ja pääaine	Perustutkinto		Jatkotutkinto		Yhteensä
	Kandidaatti	Maisteri	Licensiaatti	Tohtori	
Kasvatustieteellinen koulutusala	218	226	2	14	460
Kasvatustieteidenlaitos	109	106	1	10	226
Erityispedagogiikka	38	42	0	3	83
Aikuiskasvatus	5	11	0	1	17
Kasvatustiede	28	24	1	4	57
Kasvatustiede (varhaiskasvatus)	1	11	0	1	13
Varhaiskasvatustiede	37	18	0	1	56
Opettajankoulutuslaitos	86	81	0	3	170
Kasvatustiede	86	71	0	3	160
Kasvatustiede, erityisesti ohjaus	0	10	0	0	10
Kokkolan yliopistokeskus Chydenius	23	39	1	1	64
Kasvatustiede	23	39	1	1	64
Yhteensä	218	226	2	14	460

Opintopisteiden lukumäärät

Taulukossa (Taulukko 49) on esitetty kasvatustieteiden tiedekunnassa suoritettujen opintopisteiden lukumäärät laitoksittain ja oppiaineittain. Opintosuoritustietoihin on huomioitu kaikki yliopiston opiskelijoiden rekisteröidyt suoritukset osasuorituksia lukuun ottamatta.

Tiedekunnan pääaineopiskelijoiden ja sivuaineopiskelijoiden suoritukset on laskettu erikseen. Näissä luvuissa on huomioitu sekä yliopiston että avoimen yliopiston opetuksesta suoritettujen opintopisteiden lukumäärät.

Ulkomailla suoritettuihin opintoihin on huomioitu laitosten suomalaisten pääaineopiskelijoiden ulkomailla suorittamat opinnot oman tiedekunnan aineissa.

Taulukko 49 Opintasuoritukset opintopisteinä koulutusaloittain, laitoksittain ja oppiaineittain vuonna 2010 (KTK)

Koulutusala, laitos ja oppiaine	Pääaine-opetus	Sivuaine-opetus	Yhteensä	Ulkomailla suoritettut
Kasvatustieteellinen koulutusala	68 557	24 328	92 885	236
Kasvatustieteiden laitos	29 973	4 512	34 485	61
Erityispedagogiikka	14 508	1 753	16 261	
Aikuiskasvatustiede	574	227	801	
Kasvatustiede	2 025	1 566	3 591	
Kasvatustiede ja aikuiskasvatus	1 582	116	1 698	
Aikuiskouluttajan pedagogiset opinnot	1 670	627	2 297	
Varhaiskasvatustiede	4 875	140	5 015	
Ammatillisia valmiuksia antavat opinnot	2 609	3	2 612	
Educational Leadership	446	39	485	
Tiedekunnan yhteiset	1 684	16	1 700	
Muut	0	25	25	
Opettajankoulutuslaitos	26 247	13 613	39 860	175
Kasvatustieteiden tiedekunta	6 076	6 174	12 250	0
Kasvatustieteiden tiedekunta	5 901	6 111	12 012	
Educational Leadership	147	4	151	
Opetustoimen hallinto ja johtaminen	12	39	51	
Muut	16	20	36	
Kokkolan yliopistokeskus Chydenius	6 261	29	6 290	0
Yhteensä	68 557	24 328	92 885	236

Henkilökunta

Aikaisemmin henkilöstötiedot voitiin jakaa budjettivaroin ja täydentävin varoin rahoitettuihin. 1.1.2010 voimaan tulleen yliopistolain muutoksen myötä ei tehtyjä henkilötyövuosia tai työsuhteita seurata enää rahoituksen mukaan. Lisäksi kaikki työntekijät ovat toistaiseksi voimassa olevassa tai määräaikaisessa työsuhteessa eikä virkoja tai vakansseja enää ole.

Henkilökunnan henkilötyövuosia kertyi kasvatustieteiden tiedekunnassa vuonna 2010 yhteensä 167,5, joista 80,2 henkilötyövuotta (48 %) tehtiin toistaiseksi voimassa olevassa työsuhteessa. Opetushenkilökunnan työvuosia oli 101,4 (Taulukko 50) ja muun henkilökunnan työvuosia 66,1 (Taulukko 51). Henkilötyövuodet on koottu yliopiston Personec F.V -järjestelmästä.

Laskennallisen tuntiopetuksen määrä oli vuonna 2010 huomattavasti pienempi kuin edellisvuonna, koska tuntiopetuksen ohjeistusta muutettiin ja osa tuntiopetuksesta maksettiin palkkiona.

Taulukko 50 Opetushenkilökunnan tekemät henkilötyövuodet henkilöryhmittäin ja laitoksittain vuonna 2010 (KTK)

Laitos	Professorit	Lehtorit	Yliassistentit	Assistentit	Laskenn. tuntiop.	Yhteensä
Kasvatustieteiden laitos	8,8	23,4	4,6	7,7	1,2	45,7
Opettajankoulutuslaitos	6,6	44,3	1,2	1,6	0,8	54,5
Kasvatustieteiden tiedekunta	0,0	1,2	0,0	0,0	0,0	1,2
Yhteensä	15,4	68,9	5,8	9,3	2,0	101,4

Taulukko 51 Muun henkilökunnan tekemät henkilötyövuodet henkilöryhmittäin ja laitoksittain vuonna 2010 (KTK)

Laitos	Tutkijat	Tutkijakoul.	Apuhenk.	Hallinto- ja toim.henk.	Muut	Yht.
Kasvatustieteiden laitos	10,5	4,0	2,6	5,0	0,1	22,2
Opettajankoulutuslaitos	8,1	5,6	0,5	3,3	0,0	17,5
Kasvatustieteiden tiedekunta	0,3	1,0	2,4	22,6	0,1	26,4
Yhteensä	18,9	10,6	5,5	30,9	0,2	66,1

Rahoitus

Tiedekuntien ja erillislaitosten rahoitus muodostuu yliopistolain mukaisesta valtion rahoituksesta sekä julkisista ja yksityisistä lähteistä tulevasta täydentävästä rahoituksesta (Taulukko 52 ja Taulukko 53).

Yliopisto on itsenäinen kirjanpitovelvollinen, joka noudattaa kirjanpitolakia. Taloudenpito muuttui huomattavasti yliopistouudistuksessa, kun talousarviokirjanpito jäi kokonaan pois. Rahoitusmekanismeissa tapahtui suuria muutoksia vuodenvaihteessa 2010, joten ensimmäisen uusimuotoisen yliopiston vertailutiedoissa tilivirastomuotoiseen vuoteen 2009 tulee olla varauksellinen.

Ulkopuolinen rahoitus sisältää vuodeksi 2010 myönnetyt apurahat (Taulukko 54), jotka maksetaan suoraan tutkijalle itselleen. Tiedot apurahoista on koottu Jyväskylän yliopiston tutkimus- ja julkaisutietojärjestelmästä (TUTKA) 26.5.2011.

Taulukko 52 Kokonaisrahoitus laitoksittain vuonna 2010 (KTK)

Laitos	Perusrahoitus	Täydentävä rahoitus	Yhteensä
Kasvatustieteiden laitos	4 776 600 €	1 221 400 €	5 998 000 €
Opettajankoulutuslaitos	5 549 100 €	795 600 €	6 344 700 €
Kasvatustieteiden tiedekunta	1 675 200 €	45 400 €	1 720 600 €
Yhteensä	12 000 900 €	2 062 400 €	14 063 300 €

Perusrahoituksesta on vähennetty ALV-kompensatio.

Taulukko 53 Täydentävä rahoitus rahoituslähteittäin ja laitoksittain vuonna 2010 (KTK)

Laitos	Kotimaiset yritykset	Suomen Akatemia	OPM	Muut	Yhteensä
Kasvatustieteiden laitos	0 €	330 100 €	202 900 €	688 400 €	1 221 400 €
Opettajankoulutuslaitos	12 000 €	118 700 €	0 €	664 900 €	795 600 €
Kasvatustieteiden tiedekunta	0 €	0 €	0 €	45 400 €	45 400 €
Yhteensä	12 000 €	448 800 €	202 900 €	1 398 700 €	2 062 400 €

Taulukko 54 Kirjanpidon ulkopuolinen rahoitus rahoittajaryhmittäin ja laitoksittain vuonna 2010 (KTK)

Laitos	Kotimaiset rahastot ja säätiöt	Ministeriöt, kunnat ja kuntainliitot	Muut	Yhteensä
Kasvatustieteiden laitos	60 300 €	14 500 €	0 €	74 800 €
Opettajankoulutuslaitos	42 500 €	30 000 €	6 500 €	79 000 €
Kasvatustieteiden tiedekunta	0 €	0 €	0 €	0 €
Yhteensä	102 800 €	44 500 €	6 500 €	153 800 €

Julkaisut

Kasvatustieteiden tiedekunnassa julkaisuja oli vuonna 2010 yhteensä 213, joista vertaisarvioituja tieteellisiä artikkeleja oli 60 (Taulukko 55) Tiedot julkaisujen lukumääristä on koottu Jyväskylän yliopiston tutkimus- ja julkaisutietojärjestelmästä (TUTKA) 16.3.2011.

Laitoksilla on saattanut olla yhteisjulkaisuja. Yhteisjulkaisu näkyy molempien yhteisjulkaisun tehneiden laitosten luvuissa. Koska tiedekunnan yhteensä-rivillä on laskettu yhteen kaikkien laitosten julkaisut, näkyvät laitosten yhteisjulkaisut summassa kahtena.

Taulukko 55 Julkaisut laitoksittain vuonna 2010 (KTK)

Laitos	Ref tiet. artik.	Ei ref tiet. artik.	Tiet. kirjat	Ammattiyht. suunnatut julkaisut	Suurelle yleisölle suunn. julk	Opin- näytteet	Muut	Yht.
Kasvatustieteiden l.	26	21	8	5	5	9	0	74
Opettajan- koulutuslaitos	35	34	7	33	17	5	2	133
Normaalikoulu	2	9	1	5	0	0	1	18
Kasvatustiet. tdk	0	0	0	0	0	0	0	0
Kaikki yht. ilman yhteisjulkaisuja	60	59	15	41	22	14	2	213
Yhteensä	63	64	16	43	22	14	3	225

NORMAALIKOULU

Johtava rehtori	Pekka Ruuskanen
Alakoulun rehtori (perusopetuksen vuosiluokat 1.–6.)	Sari Keinonen (31.7.2010 saakka) Markus Leppiniemi (1.8.2010 alkaen)
Yläkoulun rehtori (perusopetuksen vuosiluokat 7.–9.)	Helena Muilu (31.7.2010 saakka) Annamari Murtorinne (1.8.2010 alkaen)
Lukion rehtori	Kirsti Koski

Johtokunta 1.1.–31.7.2010 (toimikausi 1.8.2007–31.7.2010)

Huoltajien edustajat	Tapani Lehto (pj.) Sami Kalaja (vpj.) Pirkko Korhonen Kirsi Säteri
Opettajankoulutusyksikön edustaja	Vesa Keskitalo
Jyväskylän kaupungin edustaja	Jari Colliander
Opettajakunnan edustajat	Sari Pulli Kimmo Torkkola Jaana Ailimpieti
Muun henkilökunnan edustaja	Heikki Kähkönen
Opettajaksi opiskelevien edustaja	Johanna Pietiläinen
Oppilaiden edustajat	Toni Münster Elli Kantanen Viivi Setälä

Johtokunta 1.8.–31.12.2010 (toimikausi 1.8.2010–31.7.2013)

Huoltajien edustajat	Sami Kalaja (pj.) Anne Kilpeläinen (vpj.) Tapani Lehto Anna-Maija Tuuliainen
Opettajankoulutusyksikön edustaja	Eija Aalto
Jyväskylän kaupungin edustaja	Jari Colliander
Opettajakunnan edustajat	Eero Hiltunen Jukka Hella Mika Antola
Muun henkilökunnan edustaja	Anne Lauttaanaho
Opettajaksi opiskelevien edustaja	Johanna Hemminki
Oppilaiden edustajat	Viljami Hoskonen Santeri Lohi Viivi Setälä

Normaalikoulu

Jyväskylän normaalikoulu osallistuu harjoittelukouluna kasvatustieteiden tiedekunnassa järjestävään opettajankoulutukseen ja se on tärkeä osa myös kasvatustieteellistä tutkimusta.

Henkilökunta

Aikaisemmin henkilöstötiedot voitiin jakaa budjettivaroin ja täydentävin varoin rahoitettuihin. 1.1.2010 voimaan tulleen yliopistolain muutoksen myötä ei tehtyjä henkilötyövuosia tai työsuhteita seurata enää rahoituksen mukaan. Lisäksi kaikki työntekijät ovat toistaiseksi voimassa olevassa tai määräaikaisessa työsuhteessa eikä virkoja tai vakansseja enää ole.

Henkilökunnan henkilötyövuosia Normaalikoulussa vuonna 2010 yhteensä 102,5, joista 70,1 henkilötyövuotta (68 %) tehtiin toistaiseksi voimassa olevassa työsuhteessa. Opetushenkilökunnan työvuosia oli 88,8 ja muun henkilökunnan työvuosia 13,7 (Taulukko 56). Henkilötyövuodet on koottu yliopiston Personec F.V -järjestelmästä.

Taulukko 56 Toistaiseksi voimassa olevassa ja määräaikaisessa työsuhteessa olevan henkilökunnan tekemät henkilötyövuodet henkilöryhmittäin vuonna 2010 (Normaalikoulu)

Nimitystapa	Lehtorit	Tunti-opetus	Apu-henk.	Kirjasto henk.	Hallinto- ja toim. henk.	Muut	Yht.
Toistaiseksi voimassa oleva työsuhte	59,4	-	2,0	1,0	5,0	2,7	70,1
Määräaikainen työsuhte	4,1	25,3	2,6	0,0	0,0	0,4	32,4
Henkilötyövuodet yhteensä	63,5	25,3	4,6	1,0	5,0	3,1	102,5

Tuntiopetus sisältää laskennallisen tuntiopetuksen.

Muut sisältää huolto- ja kiinteistöhenkilökunnan ja harjoittelijat.

Rahoitus

Tiedekuntien ja erillislaitosten rahoitus muodostuu yliopistolain mukaisesta valtion rahoituksesta sekä julkisista ja yksityisistä lähteistä tulevasta täydentävästä rahoituksesta (Taulukko 57 ja Taulukko 58).

Yliopisto on itsenäinen kirjanpitovelvollinen, joka noudattaa kirjanpitolakia. Taloudenpito muuttui huomattavasti yliopistouudistuksessa, kun talousarviokirjanpito jäi kokonaan pois. Rahoitusmekanismeissa tapahtui suuria muutoksia vuodenvaihteessa 2010, joten ensimmäisen uusimuotoisen yliopiston vertailutiedoissa tilivirastomuotoiseen vuoteen 2009 tulee olla varauksellinen.

Ulkopuolista rahoitusta, eli vuodeksi 2010 myönnettyjä apurahoja, ei Normaalikoululla ollut, jotka maksetaan suoraan tutkijalle itselleen. Tiedot apurahoista on koottu Jyväskylän yliopiston tutkimus- ja julkaisutietojärjestelmästä (TUTKA) 26.5.2011.

Taulukko 57 Kokonaisrahoitus laitoksittain vuonna 2010 (Normaalikoulu)

Perusrahoitus	Täydentävä rahoitus	Yhteensä
9 870 100 €	63 600 €	9 933 700 €

Perusrahoituksesta on vähennetty ALV-kompensaatio.

Taulukko 58 Täydentävä rahoitus rahoituslähteittäin ja laitoksittain vuonna 2010 (Normaalikoulu)

OKM	Ulkomainen rahoitus	Muut	Yhteensä
45 300 €	18 000 €	300 €	63 600 €

REHTORI-INSTITUUTTI

Johtaja

Jukka Alava

Rehtori-instituutti on yliopiston rehtorin asettama määräaikainen yksikkö, joka toimii osana kasvatustieteiden laitosta. Rehtori-instituutin nykyinen toimikausi on 31.12.2012 saakka. Instituutin tehtävänä on oppilaitosten johdon koulutus ja koulutusta tukeva tutkimus. Toiminnan ytimen muodostavat 25 opintopisteen laajuiset Opetustoimen hallinto ja johtaminen -perusopinnot, jotka vastaavat opetustoimen henkilöstön kelpoisuusvaatimuksista annetun asetuksen (986/1998 siihen tehtyine muutoksineen) tarkoittamia vähintään 25 opintopisteen laajuisia yliopiston järjestämiä opetushallinnon opintoja. Tämän lisäksi Rehtori-instituutti järjestää Opetustoimen hallinto ja johtaminen -aineopintoja (35 op) rehtoreille. Opinnot on tarkoitettu syventämään johtamisosaamista perehtymällä alan teorioihin, tutkimuksiin ja kirjallisuuteen. Rehtori-instituutissa käynnistyi myös kasvatustieteen, erityisesti opetushallinnon ja oppilaitosjohtamisen jatko-opintoryhmät vuosina 2002 ja 2004. Vuonna 2010 valmistui järjestyksessään kuudes väitöskirja.

Vuoden 2010 aikana valmistui neljä uutta maisteria opetus- ja kulttuuriministeriön asetuksen mukaisesta englanninkielisestä maisteriohjelmasta Master's Degree Programme in Educational Leadership. Ohjelma antaa valmiudet toimia opetushallinnon ja oppilaitosjohdon asiantuntijoina sekä alan kehittäjinä myös monikulttuurisessa ympäristössä.

Rehtori-instituutissa käynnistyi syksyllä 2010 verkkopedagogisesti toteutettava Master of Educational Management and Leadership -ohjelma (aik. MBA in Educational Leadership), joka on kokeneen oppilaitosjohdon ja sivistystoimen johdon pitkäkestoinen johtamiskoulutus. Ohjelma on englanninkielinen ja tarkoitettu työn ohella toteutettavaksi.

Rehtori-instituutin toteuttamia erillisiä kehittämishankkeita vuonna 2010 olivat mm. musiikkioppilaitosten rehtoreille, Vantaan ja Tuusulan oppilaitosjohdolle sekä Oulun seudun ammattiopiston lähiesimiehille räätälöity johtamiskoulutus. Rehtori-instituutti käynnisti myös Opetushallituksen myöntämän valtionavustuksen (Osaava-ohjelma) tuella rehtorin työhön valmentavan rekrytointikoulutuksen.

Opetus- ja kulttuuriministeriön rahoittama tutkimus kuntien yleissivistävän koulutuksen opetustoimen johtamisen tilasta ja muutoksista Suomessa (vrt. Opetusministeriön julkaisuja 2009:16) on vuonna 2010 jatkunut haastattelututkimuksella. Tutkimusraportti julkaistaan keväällä 2011.

Rehtori-instituutin henkilökuntaan kuului vuonna 2010 johtaja, lehtori, koulutuspäällikkö, projektipäällikkö, kaksi tutkijaa, koulutussuunnittelija, suunnittelija ja tekninen avustaja.

Taulukko 59 Opiskelijat vuonna 2010 (Rehtori-instituutti)

	Yhteensä
Maisteriohjelma	27
Perusopinnot, kaksi ryhmää	110
Aineopinnot	21
Jatko-opinnot, kaksi ryhmää	26
MEd-ohjelma	9
Yhteensä	193

LIIKUNTA- JA TERVEYSTIETEIDEN TIEDEKUNTA

Tiedekuntaneuvosto 1.1.–31.12.2010 (toimikausi 1.1.2010–31.12.2013)

Dekaani	professori Lasse Kannas
Varadekaani	professori Keijo Häkkinen
Varadekaani	professori Taru Lintunen

Tiedekuntaneuvoston muut jäsenet

professori Janne Avela
professori Ari Heinonen
lehtori Teemu Pullinen
yliassistentti Tiina-Mari Lyyra
amanuenssi Esa Nykänen
opiskelija Mikko Huhtiniemi
opiskelija Noora Pihlajaniemi
opiskelija Samu Martinmäki

Liikunta- ja terveystieteiden tiedekunta

Liikunta- ja terveystieteiden tiedekunta on alansa ainoa yliopistotasoinen koulutusyksikkö Suomessa. Tiedekunnassa on kaksi koulutusala: liikuntatieteellinen ja terveystieteiden, ja liikuntabiologian, liikuntatieteiden ja terveystieteiden laitokset. Liikuntatieteellisen alan koulutusta annetaan liikuntabiologian ja liikuntatieteiden laitoksella ja terveystieteiden alan koulutusta terveystieteiden laitoksella.

Opiskelijoiden lukumäärät

Opiskelijoita liikunta- ja terveystieteiden tiedekunnassa oli vuonna 2010 yhteensä 1 440. Perustutkintoa suoritti 1 236 opiskelijaa ja jatko-tutkintoa 156. Lisäksi tutkintoaan täydensi 48 opiskelijaa. Uusia opiskelijoita oli perustutkinto-opiskelijoista 210. Taulukossa (Taulukko 60) on esitetty opiskelijoiden lukumäärät laitoksittain ja aineittain.

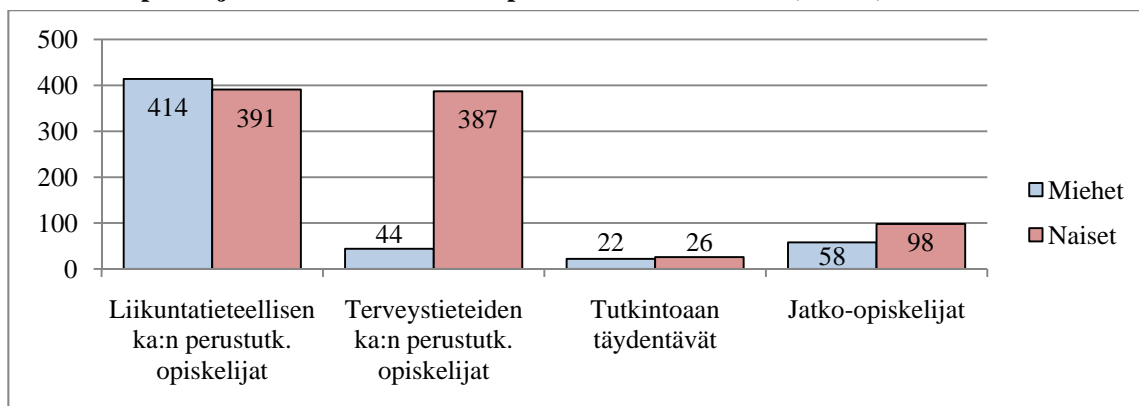
Taulukko 60 Opiskelijamäärät koulutusaloittain ja laitoksittain 31.12.2010 (LTTK)

Koulutusala, laitos	Perustutkinto- opiskelijat	joista uusia	Tutkintoaan täydentävät	Jatko- opiskelijat	Yhteensä
Liikuntatieteellinen koulutusala	805	123	32	77	914
Liikuntabiologian laitos	282		3	24	309
Liikuntatieteiden laitos	523		29	53	605
Terveystieteiden koulutusala	431	87	16	79	526
Terveystieteiden laitos	431		16	79	526
Yhteensä	1 236	210	48	156	1 440

Liikunta- ja terveystieteiden tiedekunnassa opiskeli yhteensä 538 miestä (37 %) ja 902 naista (63 %). Liikuntatieteellisen koulutusalan perustutkinto-opiskelijat jakautuvat lähes tasan sukupuolittain (naisia 49 %, miehiä 51 %). Sen sijaan terveystieteiden koulutusalan opiskelijoista oli 90 % naisia.

Kuviossa (Kuvio 11) on esitetty liikunta- ja terveystieteiden tiedekunnan eri koulutusalojen perustutkinto-opiskelijoiden, tiedekunnan täydentävien opiskelijoiden ja jatko-opiskelijoiden lukumäärät sukupuolittain.

Kuvio 11 Opiskelijoiden lukumäärät sukupuolittain vuonna 2010 (LTTK)



Suoritetut tutkinnot

Perustutkinnon suoritti liikunta- ja terveystieteiden tiedekunnassa yhteensä 260 opiskelijaa, joista 84 suoritti kandidaatin ja 176 maisterin tutkinnon. Liikuntabiologian ja liikuntatieteiden laitoksilta valmistuu liikuntatieteiden maistereita (LitM), kun taas terveystieteiden laitokselta valmistuu terveystieteiden maistereita (TtM). Jatkotutkintoja suoritettiin yhteensä 16. Lisensiaatin tutkintoja ei ollut ja tohtorin tutkintoja oli 16. Taulukossa (Taulukko 61) on esitetty liikunta- ja terveystieteiden tiedekunnassa suoritettujen tutkintojen lukumäärät laitoksittain ja aineittain.

Liikunta- ja terveystieteiden tiedekunnasta valmistuneista maistereista 64 suoritti opintojensa aikana opettajan pedagogiset opinnot.

Taulukko 61 Suoritetut tutkinnot koulutusaloittain, laitoksittain ja pääaineittain vuonna 2010 (LTTK)

Koulutusala, laitos ja pääaine	Perustutkinto		Jatkotutkinto		Yhteensä
	Kandidaatti	Maisteri	Lisensiaatti	Tohtori	
Liikuntatieteellinen koulutusala	76	114	0	5	195
Liikuntabiologian laitos	17	29	0	4	50
Biomekaniikka	3	10	0	3	16
Liikuntafysiologia	8	9	0	0	17
Valmennus- ja testausoppi	6	10	0	1	17
Liikuntatieteiden laitos	59	85	0	1	145
Liikuntapedagogiikka	44	54	0	0	98
Liikuntapsykologia	0	8	0	0	8
Liikunnan yhteiskuntatieteet	15	23	0	1	39
Terveystieteiden koulutusala	8	62	0	11	81
Terveystieteiden laitos	8	62	0	11	81
Fysioterapia	0	15	0	5	20
Gerontologia ja kansanterveys	2	22	0	4	28
Liikuntalääketiede	0	7	0	1	8
Terveyskasvatus	6	12	0	1	19
Toimintaterapia	0	6	0	0	6
Yhteensä	84	176	0	16	276

Opintopisteiden lukumäärät

Taulukossa (Taulukko 62) on esitetty liikunta- ja terveystieteiden tiedekunnassa suoritettujen opintopisteiden lukumäärät laitoksittain ja oppiaineittain. Opintosuoritustietoihin on huomioitu kaikki yliopiston opiskelijoiden rekisteröidyt suoritukset osasuorituksia lukuun ottamatta.

Tiedekunnan pääaineopiskelijoiden ja sivuaineopiskelijoiden suoritukset on laskettu erikseen. Näissä luvuissa on huomioitu sekä yliopiston että avoimen yliopiston opetuksesta suoritettujen opintopisteiden lukumäärät.

Ulkomailla suoritettuihin opintoihin on huomioitu laitosten suomalaisten pääaineopiskelijoiden ulkomailla suorittamat opinnot oman tiedekunnan aineissa.

Taulukko 62 Opintosuuritukset opintopisteinä koulutusaloittain, laitoksittain ja oppiaineittain vuonna 2010 (LTTK)

Koulutusala, laitos, oppiaine	Pääaineopetus	Sivuaineopetus	Yhteensä	Ulkomailla suoritettut
Liikuntatieteellinen koulutusala	23 837	1 076	24 913	158
Liikuntabiologian laitos	7 419	128	7 547	0
Liikuntafysiologia	2 220	22	2 242	
Biomekaniikka	1 674	5	1 679	
Valmennus- ja testausoppi	1 942	14	1 956	
Liikuntabiologia	1 524	87	1 611	
Muut	59	0	59	
Liikuntatieteiden laitos	16 418	948	17 366	158
Liikuntapedagogiikka	9 797	391	10 188	
Liikuntapsykologia	1 334	29	1 363	
Liikuntahallinto	6	3	9	
Liikunnan yhteiskuntatieteet	4 591	372	4 963	
Erityisliikunta	336	135	471	
Muut	354	18	372	
Terveystieteiden koulutusala	13 831	724	14 555	130
Terveystieteiden laitos	13 831	724	14 555	130
Fysioterapia	1 164	5	1 169	
Gerontologia ja kansanterveys	2 087	150	2 237	
Kansanterveystiede	3 247	11	3 258	
Liikuntalääketiede	1 561	71	1 632	
Terveyskasvatus	5 521	487	6 008	
Toimintaterapia	185	0	185	
Muut	66	0	66	
Liikunta- ja terveystieteiden tdk	1 082	9	1 091	0
Yhteensä	38 750	1 809	40 559	288

Tiedekunnan yhteisillä resursseilla järjestettäviä opintojaksoja ei voi jakaa aloittain, vaan ne on pidettävänä omana ryhmänään.

Henkilökunta

Aikaisemmin henkilöstötiedot voitiin jakaa budjettivaroin ja täydentävin varoin rahoitettuihin. 1.1.2010 voimaan tulleen yliopistolain muutoksen myötä ei tehtyjä henkilötyövuosia tai työsuhteita seurata enää rahoituksen mukaan. Lisäksi kaikki työntekijät ovat toistaiseksi voimassa olevassa tai määräaikaissä työsuhteessa eikä virkoja tai vakansseja enää ole.

Henkilökunnan henkilötyövuosia kertyi liikunta- ja terveystieteiden tiedekunnassa vuonna 2010 yhteensä 184,2, joista 63,9 henkilötyövuotta (35 %) tehtiin toistaiseksi voimassa olevassa työsuhteessa. Opetushenkilökunnan työvuosia oli 74,7 (Taulukko 63) ja muun henkilökunnan työvuosia 109,5 (Taulukko 64). Henkilötyövuodet on koottu yliopiston Personec F.V -järjestelmästä.

Laskennallisen tuntiopetuksen määrä oli vuonna 2010 huomattavasti pienempi kuin edellisvuonna, koska tuntiopetuksen ohjeistusta muutettiin ja osa tuntiopetuksesta maksettiin palkkiona.

Taulukko 63 Opetushenkilökunnan tekemät henkilötyövuodet henkilöryhmittäin ja laitoksittain vuonna 2010 (LTTK)

Laitos	Professorit	Lehtorit	Yliassistentit	Assistentit	Laskenn. tuntiopetus	Yht.
Liikuntabiologian laitos	7,0	5,0	1,4	2,5	0,0	15,9
Liikuntatieteiden laitos	6,8	19,9	3,0	2,2	0,5	32,4
Terveystieteiden laitos	9,5	11,4	1,8	3,6	0,1	26,4
Liikunta- ja terveystieteiden tdk	0,0	0,0	0,0	0,0	0,0	0,0
Yhteensä	23,3	36,3	6,2	8,3	0,6	74,7

Taulukko 64 Muun henkilökunnan tekemät henkilötyövuodet henkilöryhmittäin ja laitoksittain vuonna 2010 (LTTK)

Laitos	Tutkijat	Tutkija-koul.	Apu-henk.	Atk-henk.	Hallinto- ja toim.henk.	Huolto-henk.	Muut	Yht.
Liikuntabiologian laitos	0,9	11,0	11,4	0,0	2,2	0,0	0,3	25,8
Liikuntatieteiden laitos	5,6	6,5	0,1	0,0	6,5	0,0	0,0	18,7
Terveystieteiden laitos	17,5	12,0	4,6	0,0	4,5	0,0	0,0	38,6
Liikunta- ja terv.tiet. tdk	0,4	0,0	5,2	0,6	19,0	1,0	0,2	26,4
Yhteensä	24,4	29,5	21,3	0,6	32,2	1,0	0,5	109,5

Rahoitus

Tiedekuntien ja erillislaitosten rahoitus muodostuu yliopistolain mukaisesta valtion rahoituksesta sekä julkisista ja yksityisistä lähteistä tulevasta täydentävästä rahoituksesta (Taulukko 65 ja Taulukko 66).

Yliopisto on itsenäinen kirjanpitovelvollinen, joka noudattaa kirjanpitolakia. Taloudenpito muuttui huomattavasti yliopistouudistuksessa, kun talousarviokirjanpito jäi kokonaan pois. Rahoitusmekanismeissa tapahtui suuria muutoksia vuodenvaihteessa 2010, joten ensimmäisen uusimuotoisen yliopiston vertailutiedoissa tilivirastomuotoiseen vuoteen 2009 tulee olla varauksellinen.

Ulkopuolinen rahoitus sisältää vuodeksi 2010 myönnetty apurahat (Taulukko 67), jotka maksetaan suoraan tutkijalle itselleen. Tiedot apurahoista on koottu Jyväskylän yliopiston tutkimus- ja julkaisutietojärjestelmästä (TUTKA) 26.5.2011.

Taulukko 65 Kokonaisrahoitus laitoksittain vuonna 2010 (LTTK)

Laitos	Perusrahoitus	Täydentävä rahoitus	Yhteensä
Liikuntabiologian laitos	1 743 600 €	1 231 600 €	2 975 200 €
Liikuntatieteiden laitos	3 225 800 €	1 066 500 €	4 292 300 €
Terveystieteiden laitos	2 997 000 €	1 733 100 €	4 730 100 €
Liikunta- ja terveystieteiden tiedekunta	1 864 200 €	188 100 €	2 052 300 €
Yhteensä	9 830 600 €	4 219 300 €	14 049 900 €

Perusrahoituksesta on vähennetty ALV-kompensatio.

Taulukko 66 Täydentävä rahoitus rahoituslähteittäin ja laitoksittain vuonna 2010 (LTTK)

Laitos	Kotimaiset yritykset	Suomen Akatemia	Kunnat	Ulkomainen rahoitus	Muut	Yhteensä
Liikuntabiologian laitos	105 100 €	187 800 €	213 200 €	92 800 €	632 700 €	1 231 600 €
Liikuntatieteiden laitos	16 200 €	0 €	34 400 €	541 800 €	474 100 €	1 066 500 €
Terveystieteiden laitos	10 000 €	459 500 €	169 200 €	181 400 €	913 000 €	1 733 100 €
Liikunta- ja terveystiet. tdk	4 800 €	0 €	10 000 €	0 €	173 300 €	188 100 €
Yhteensä	136 100 €	647 300 €	426 800 €	816 000 €	2 193 100 €	4 219 300 €

Taulukko 67 Kirjanpidon ulkopuolinen rahoitus rahoittajaryhmittäin ja laitoksittain vuonna 2010 (LTTK)

Laitos	Kotimaiset rahastot ja säätiöt	Muut	Yhteensä
Liikuntabiologian laitos	56 500 €	300 €	56 800 €
Liikuntatieteiden laitos	12 800 €	0 €	12 800 €
Terveystieteiden laitos	59 000 €	0 €	59 000 €
Liikunta- ja terveystieteiden tiedekunta	0 €	0 €	0 €
Yhteensä	128 300	300 €	128 600 €

Julkaisut

Liikunta- ja terveystieteiden tiedekunnassa julkaisuja oli vuonna 2010 yhteensä 212, joista vertaisarvioituja tieteellisiä artikkeleja oli 128 (Taulukko 68). Tiedot julkaisujen lukumäärästä on koottu Jyväskylän yliopiston tutkimus- ja julkaisutietojärjestelmästä (TUTKA) 16.3.2011.

Laitoksilla on saattanut olla yhteisjulkaisuja. Yhteisjulkaisu näkyy molempien yhteisjulkaisun tehneiden laitosten luvuissa. Koska tiedekunnan yhteensä-rivillä on laskettu yhteen kaikkien laitosten julkaisut, näkyvät laitosten yhteisjulkaisut summassa kahtena.

Taulukko 68 Julkaisut laitoksittain vuonna 2010 (LTTK)

Laitos	Ref tiet. artik.	Ei ref tiet. artik.	Tiet. kirjat	Ammattiyht. suunnatut julkaisut	Suurelle yleisölle suunn. julk	Opin- näytteet	Muut	Yht.
Liikuntabiologian	50	2	0	1	1	4	0	58
Liikuntatieteiden	28	20	2	10	9	0	2	71
Terveystieteiden	68	5	0	15	0	13	0	101
Liikunta- ja terveystiet. tdk	0	0	0	0	0	0	0	0
Kaikki yht. ilman yhteisjulkaisuja	128	27	2	26	10	17	2	212
Yhteensä	146	27	2	26	10	17	2	230

MATEMAATTIS-LUONNONTIETEELLINEN TIEDEKUNTA

Tiedekuntaneuvosto 1.1.–31.12.2010 (toimikausi 1.1.2010–31.12.2013)

Dekaani professori Henrik Kunttu
Varadekaani professori Juha Karjalainen

Tiedekuntaneuvoston muut jäsenet

professori Markku Kataja
professori Jukka Maalampi
professori Tero Kilpeläinen
professori Antti Penttinen
professori Jussi Valkonen
professori Jari Yläne
yliassistentti Leena Lindström
lehtori Rose Matilainen
yliopistonopettaja, dos. Mikko Saarimäki
yliassistentti Timo Sajavaara
opiskelija Jyri Hämäläinen
opiskelija Siiri Latvala
opiskelija Jarno Partimaa
opiskelija Petra Vasko

Matemaattis-luonnontieteellinen tiedekunta

Matemaattis-luonnontieteellisessä tiedekunnassa on yksi luonnontieteellinen koulutusala. Luonnontieteellisen koulutusalan koulutusta on myös informaatioteknologian tiedekunnassa (s. 32). Tiedekunnassa on neljä laitosta: bio- ja ympäristötieteiden, fysiikan, kemian sekä matematiikan ja tilastotieteen laitokset.

Bio- ja ympäristötieteen laitoksen alaisuudessa toimii vuonna 1983 perustettu Konneveden tutkimusasema (s. 59).

Opiskelijoiden lukumäärät

Matemaattis-luonnontieteellisessä tiedekunnassa oli vuonna 2010 yhteensä 2 475 opiskelijaa. Perustutkintoa suoritti 2 168 ja jatko-tutkintoa 289 opiskelijaa. Lisäksi tutkintoaan täydensi 18 opiskelijaa. Uusia opiskelijoita oli perustutkinto-opiskelijoista 433. (Taulukko 69)

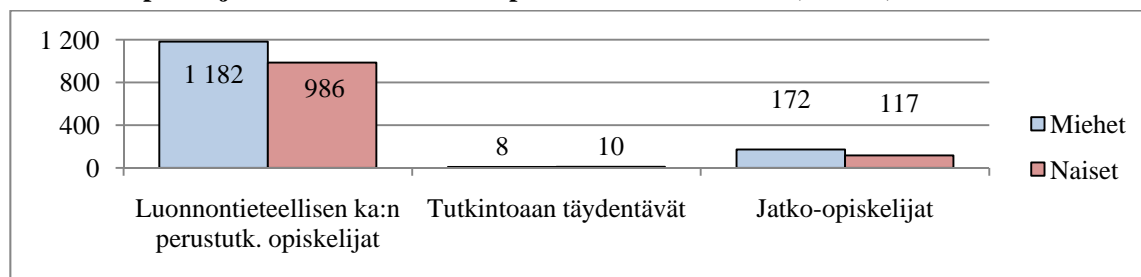
Taulukko 69 Opiskelijamäärät koulutusaloittain, laitoksittain ja oppiaineittain 31.12.2010 (MLTK)

Koulutusala, laitos ja oppiaine	Perustutkinto- opiskelijat	joista uusia	Tutkintoaan täydentävät	Jatko- opiskelijat	Yht.
Luonnontieteellinen koulutusala (MLTK) *	2 168	433	18	289	2 475
Bio- ja ympäristötieteiden laitos	623		5	115	743
Akvaattiset tieteet	111		0	26	137
Biologia	73		0	1	74
Ekologia ja evoluutiobiologia	124		2	41	167
Solu- ja molekyylibiologia	165		2	26	193
Ympäristötiede ja -teknologia	150		1	21	172
Fysiikan laitos	552		6	81	639
Elektroniikka	7		1	1	9
Fysiikka	524		4	61	589
Soveltava fysiikka	19		0	6	25
Teoreettinen fysiikka	2		1	13	16
Kemian laitos	484		4	56	544
Epäorgaaninen ja analyttinen kemia	5		1	10	16
Fysikaalinen kemia	1		0	9	10
Kemia	462		2	5	469
Orgaaninen kemia	4		0	15	19
Soveltava kemia	12		1	17	30
Matematiikan ja tilastotieteen laitos	509		3	37	549
Matematiikka	377		3	28	408
Tilastotiede	132		0	9	141
Yhteensä	2 168	433	18	289	2 475

* Luonnontieteellisen koulutusalan opiskelijoita myös informaatioteknologian tiedekunnassa.

Matemaattis-luonnontieteellisessä tiedekunnassa opiskeli yhteensä 1 362 miestä (55 %) ja 1 113 naista (45 %).

Kuviossa (Kuvio 12) on esitetty matemaattis-luonnontieteellisen tiedekunnan perustutkinto-opiskelijoiden, tiedekunnan täydentävien opiskelijoiden ja jatko-opiskelijoiden lukumäärät sukupuolittain.

Kuvio 12 Opiskelijoiden lukumäärät sukupuolittain vuonna 2010 (MLTK)

Suoritetut tutkinnot

Perustutkinnon suoritti matemaattis-luonnontieteellisessä tiedekunnassa yhteensä 347 opiskelijaa, joista 183 suoritti kandidaatin ja 164 maisterin tutkinnon. Jatkotutkintoja suoritettiin yhteensä 36. Liseniaatin tutkintoja oli 2 ja tohtorin tutkintoja 34. Taulukossa (Taulukko 70) on esitetty matemaattis-luonnontieteellisessä tiedekunnassa suoritettujen tutkintojen lukumäärät laitoksittain ja aineittain.

Matemaattis-luonnontieteellisen tiedekunnan valmistuneista maistereista 37 suoritti opintojensa aikana opettajan pedagogiset opinnot.

Taulukko 70 Suoritetut tutkinnot koulutusaloittain, laitoksittain ja pääaineittain vuonna 2010 (MLTK)

Koulutusala, laitos ja pääaine	Perustutkinto		Jatkotutkinto		Yhteensä
	Kandi-daatti	Maisteri	Lisen-siaatti	Tohtori	
Luonnontieteellinen koulutusala (MLTK)*	183	164	2	34	383
Bio- ja ympäristötieteiden laitos	67	68	0	13	148
Biologia	11	7	0	0	18
Biotekniikka	0	7	0	1	8
Ekologia ja ympäristönhoito	18	7	0	3	28
Ekologia ja evoluutiobiologia	1	1	0	0	2
Evoluutiogenetiikka	0	3	0	0	3
Kalabiologia ja kalatalous	1	2	0	0	3
Limnologia ja hydrobiologia	0	4	0	2	6
Solu- ja molekyylibiologia	19	0	0	0	19
Molekyylibiologia	0	3	0	3	6
Solubiologia	0	9	0	0	9
Akvaattiset tieteet	8	9	0	2	19
Ympäristötiede ja -teknologia	9	16	0	2	27
Fysiikan laitos	50	35	2	10	97
Fysiikka	50	22	0	4	76
Soveltava fysiikka	0	8	2	1	11
Teoreettinen fysiikka	0	5	0	5	10
Kemian laitos	26	27	0	7	60
Kemia	26	5	0	0	31
Epäorgaaninen ja analyttinen kemia	0	9	0	0	9
Fysikaalinen kemia	0	1	0	2	3
Orgaaninen kemia	0	9	0	3	12
Soveltava kemia	0	3	0	2	5
Matematiikan ja tilastotieteen laitos	40	34	0	4	78
Matematiikka	28	26	0	4	58
Tilastotiede	12	8	0	0	20
Yhteensä	183	164	2	34	383

* Luonnontieteellisen koulutusalan tutkintoja myös informaatioteknologian tiedekunnassa.

Opintopisteiden lukumäärät

Taulukossa (Taulukko 71) on esitetty matemaattis-luonnontieteellisessä tiedekunnassa suoritettujen opintopisteiden lukumäärät laitoksittain ja oppiaineittain. Opintosuoritustietoihin on huomioitu kaikki yliopiston opiskelijoiden rekisteröidyt suoritukset osasuorituksia lukuun ottamatta.

Tiedekunnan pääaineopiskelijoiden ja sivuaineopiskelijoiden suoritukset on laskettu erikseen. Näissä luvuissa on huomioitu sekä yliopiston että avoimen yliopiston opetuksesta suoritettujen opintopisteiden lukumäärät.

Ulkomailla suoritettuihin opintoihin on huomioitu laitosten suomalaisten pääaineopiskelijoiden ulkomailla suorittamat opinnot oman tiedekunnan aineissa.

Taulukko 71 Opintosuoritukset opintopisteinä koulutusaloittain, laitoksittain ja oppiaineittain vuonna 2010 (MLTK)

Koulutusala, laitos ja oppiaine	Pääaineopetus	Sivuaineopetus	Yhteensä	Ulkomailla suoritettut
Luonnontiet. koulutusala (MLTK)*	54 296	7 899	62 195	375
Bio- ja ympäristötieteiden laitos	17 915	1 129	19 044	260
Biologia	3 449	403	3 852	
Biotekniikka	217	0	217	
Ekologia ja ympäristöhoito	3 120	57	3 177	
Molekyylibiologia	166	0	166	
Solubiologia	283	0	283	
Solu- ja molekyylibiologia	4 552	121	4 673	
Kemiallinen biologia	12	0	12	
Ympäristötiede ja -teknologia	3 608	524	4 132	
Akvaattiset tieteet	2 496	18	2 514	
Muut	12	6	18	
Fysiikan laitos	10 333	210	10 543	93
Kemian laitos	11 897	305	12 202	23
Matematiikan ja tilastotieteen laitos	13 965	6 255	20 220	2
Matematiikka	8 948	1 933	10 881	
Tilastotiede	5 017	4 317	9 334	
Muut	0	5	5	
Matemaattis-luonnontieteellinen tdk	186	0	186	0
Yhteensä	54 296	7 899	62 195	375

* Luonnontieteellisen koulutusalan opintoja myös informaatioteknologian tiedekunnassa.

Henkilökunta

Aikaisemmin henkilöstötiedot voitiin jakaa budjettivaroin ja täydentävin varoin rahoitettuihin. 1.1.2010 voimaan tulleen yliopistolain muutoksen myötä ei tehtyjä henkilötyövuosia tai työsuhteita seurata enää rahoituksen mukaan. Lisäksi kaikki työntekijät ovat toistaiseksi voimassa olevassa tai määräaikaisessa työsuhteessa eikä virkoja tai vakansseja enää ole.

Henkilökunnan henkilötyövuosia kertyi matemaattis-luonnontieteellisessä tiedekunnassa vuonna 2010 yhteensä 537,8, joista 148,1 henkilötyövuotta (28 %) tehtiin toistaiseksi voimassa olevassa työsuhteessa. Opetushenkilökunnan työvuosia oli 114,4 (Taulukko 72) ja muun henkilökunnan työvuosia 423,4 (Taulukko 73). Henkilötyövuodet on koottu yliopiston Personec F.V -järjestelmästä.

Laskennallisen tuntiopetuksen määrä oli vuonna 2010 huomattavasti pienempi kuin edellisvuonna, koska tuntiopetuksen ohjeistusta muutettiin ja osa tuntiopetuksesta maksettiin palkkiona.

Taulukko 72 Opetushenkilökunnan tekemät henkilötyövuodet henkilöryhmittäin ja laitoksittain vuonna 2010 (MLTK)

Laitos	Profes- sorit	Lehtorit, opettajat	Yliassistentit	Assistentit	Lasken. tuntiop.	Yht.
Bio- ja ympäristötieteiden laitos	13,8	6,9	7,1	4,5	0,3	32,6
Fysiikan laitos	13,9	6,6	5,2	0,0	1,1	26,8
Kemian laitos	12,1	5,2	6,0	5,3	0,7	29,3
Matematiikan ja tilastotieteen	10,0	8,6	1,8	3,7	1,6	25,7
Matemaattis-luonnontiet. tdk	0,0	0,0	0,0	0,0	0,0	0,0
Yhteensä	49,8	27,3	20,1	13,5	3,7	114,4

Taulukko 73 Muun henkilökunnan tekemät henkilötyövuodet henkilöryhmittäin ja laitoksittain vuonna 2010 (MLTK)

Laitos	Tutki- jat	Tutkija- koul.	Apu- henk.	Huolto- henk.	Hallinto- ja toim.henk.	Muut	Yht.
Bio- ja ympäristötieteiden laitos	39,1	73,7	35,4	2,5	9,9	5,5	166,1
Fysiikan laitos	48,0	42,4	27,9	0,3	5,0	12,2	135,8
Kemian laitos	17,5	36,2	20,0	0,0	4,4	0,3	78,4
Matematiikan ja tilastotieteiden I.	9,4	16,3	0,9	0,0	4,0	2,0	32,6
Matemaattis-luonnontiet. tiedekunta	0,3	0,0	0,6	0,0	8,7	0,9	10,5
Yhteensä	114,3	168,6	84,8	2,8	32,0	20,9	423,4

Muut sisältää mm. atk-henkilöstön ja harjoittelijat.

Rahoitus

Tiedekuntien ja erillislaitosten rahoitus muodostuu yliopistolain mukaisesta valtion rahoituksesta sekä julkisista ja yksityisistä lähteistä tulevasta täydentävästä rahoituksesta (Taulukko 74 ja Taulukko 75).

Yliopisto on itsenäinen kirjanpitovelvollinen, joka noudattaa kirjanpitolakia. Taloudenpito muuttui huomattavasti yliopistouudistuksessa, kun talousarviokirjanpito jäi kokonaan pois. Rahoitusmekanismeissa tapahtui suuria muutoksia vuodenvaihteessa 2010, joten ensimmäisen uusimuotoisen yliopiston vertailutiedoissa tilivirastomuotoiseen vuoteen 2009 tulee olla varauksellinen.

Ulkopuolinen rahoitus sisältää vuodeksi 2010 myönnettyt apurahat (Taulukko 76), jotka maksetaan suoraan tutkijalle itselleen. Tiedot apurahoista on koottu Jyväskylän yliopiston tutkimus- ja julkaisutietojärjestelmästä (TUTKA) 26.5.2011.

Taulukko 74 Kokonaisrahoitus laitoksittain vuonna 2010 (MLTK)

Laitos	Perusrahoitus	Täydentävä rahoitus	Yhteensä
Bio- ja ympäristötieteiden laitos	7 461 900 €	6 316 500 €	13 778 400 €
Fysiikan laitos	8 758 100 €	4 882 800 €	13 640 900 €
Kemian laitos	5 110 900 €	2 805 400 €	7 916 300 €
Matematiikan ja tilastotieteen laitos	2 647 200 €	1 379 400 €	4 026 600 €
Matemaattis-luonnontiet. tiedekunta	2 325 700 €	229 800 €	2 555 500 €
Yhteensä	26 303 800 €	15 613 900 €	41 917 700 €

Perusrahoituksesta on vähennetty ALV-kompensatio.

Taulukko 75 Täydentävä rahoitus rahoituslähteittäin ja laitoksittain vuonna 2010 (MLTK)

Laitos	Kotimaiset yritykset	Suomen Akatemia	Ulkomainen rahoitus	Muut	Yhteensä
Bio- ja ympäristötieteiden laitos	247 800 €	3 864 000 €	1 057 300 €	1 147 400 €	6 316 500 €
Fysiikan laitos	822 300 €	2 371 800 €	1 021 200 €	667 500 €	4 882 800 €
Kemian laitos	507 700 €	1 516 700 €	0 €	781 000 €	2 805 400 €
Matematiikan ja tilastotieteen laitos	0 €	1 053 400 €	0 €	326 000 €	1 379 400 €
Matemaattis-luonnontiet. tiedekunta	0 €	0 €	0 €	229 800 €	229 800 €
Yhteensä	1 577 800 €	8 805 900 €	2 078 500 €	3 151 700 €	15 613 900 €

Taulukko 76 Kirjanpidon ulkopuolinen rahoitus rahoittajaryhmittäin ja laitoksittain vuonna 2010 (MLTK)

Laitos	Kotimaiset rahastot ja säätiöt	Suomen Akatemia	EU-tutkimus-rahoitus	Muut	Yhteensä
Bio- ja ympäristötieteiden laitos	64 400 €	194 100 €	215 000 €	9 000 €	482 500 €
Fysiikan laitos	849 900 €	0 €	0 €	102 000 €	951 900 €
Kemian laitos	1 500 €	0 €	0 €	0 €	1 500 €
Matematiikan ja tilastotieteen l.	21 200 €	0 €	0 €	0 €	21 200 €
Matemaattis-luonnontiet. tdk	0 €	0 €	0 €	0 €	0 €
Yhteensä	937 000 €	194 100 €	215 000 €	111 000 €	1 457 100 €

Julkaisut

Matemaattis- luonnontieteellisessä tiedekunnassa julkaisuja oli vuonna 2010 yhteensä 588, joista vertaisarvioituja tieteellisiä artikkeleja oli 511 (Taulukko 77). Tiedot julkaisujen lukumääristä on koottu Jyväskylän yliopiston tutkimus- ja julkaisutietojärjestelmästä (TUTKA) 16.3.2011.

Laitoksilla on saattanut olla yhteisjulkaisuja. Yhteisjulkaisu näkyy molempien yhteisjulkaisun tehneiden laitosten luvuissa. Koska tiedekunnan yhteensä-rivillä on laskettu yhteen kaikkien laitosten julkaisut, näkyvät laitosten yhteisjulkaisut summassa kahtena.

Taulukko 77 Julkaisut vuonna 2010 (MLTK)

Laitos	Ref tiet. artik.	Ei ref tiet. artik.	Tiet. kirjat	Ammattiyht. suunnatut julkaisut	Suurelle yleisölle suunn. julk.	Opin- näytteet	Muut	Yht.
Bio- ja ympäristötieteiden	134	8	2	7	3	12	0	166
Fysiikan	226	3	2	12	1	12	0	256
Kemian	121	0	0	3	1	6	0	131
Matematiikan ja tilastotieteiden	49	0	0	2	0	4	0	55
Matemaattis-luon.tiet. tdk	0	0	0	0	0	0	0	0
Kaikki yht. ilman yhteisjulkaisuja	511	11	4	24	4	34	0	588
Yhteensä	530	11	4	24	5	34	0	608

KONNEVEDEN TUTKIMUSASEMA

Aseman johtaja Hannu Ylönen

Konneveden tutkimusaseman neuvottelukunta 1.1.–31.12.2010 (toimikausi 1.8.2008–31.7.2011)

Neuvottelukunnan puheenjohtaja professori Juha Karjalainen

Muut jäsenet tutkimuspäällikkö Sirkka-Liisa Korppi-Tommola
hallintopäällikkö Matti Pylvänäinen
kunnanjohtaja Kari Levänen
Konneveden kunta
kiinteistöpäällikkö Esko Korhonen
ohjelmapäällikkö Markku Pursiainen
RKTL
professori Jouni Taskinen
tutkijatohtori Tuula Oksanen
dosentti Esa Koskela
dosentti Anssi Karvonen
professori Markku Kuitunen
professori Mikko Mönkkönen
lehtori Minna-Maarit Kytöviita
opiskelija Lauri Mikonranta
ohjelmakoordinaattori Anni Hämäläinen

Konneveden tutkimusasema

Konneveden tutkimusasema perustettiin vuonna 1983. Tutkimusasemalla tehdään kokeellista tutkimusta akvaario- ja terraarioelämillä sekä kasveilla. Konneveden tutkimusaseman henkilöstö- ja rahoitustiedot on sisällytetty matemaattis-luonnontieteellisen tiedekunnan bio- ja ympäristötieteiden laitoksen tietoihin.

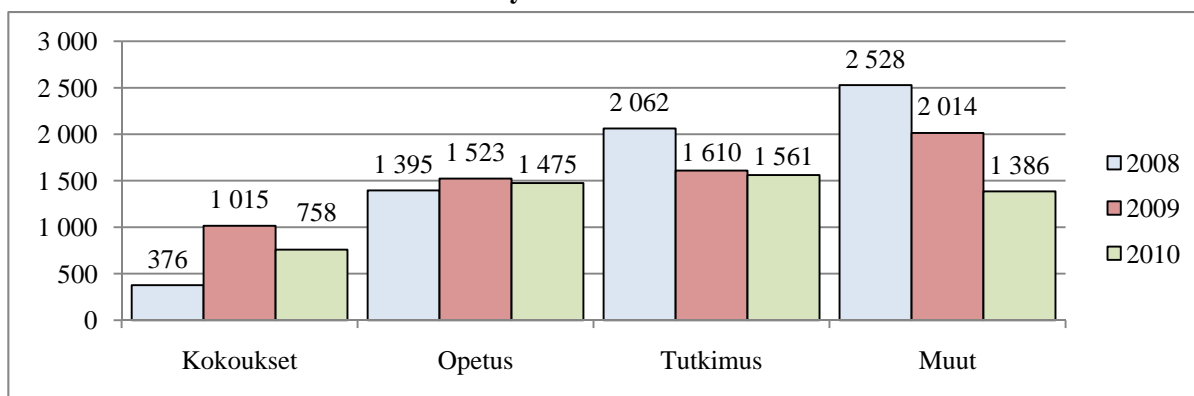
Käyttö

Taulukossa (Taulukko 78) on esitetty Konneveden tutkimusaseman eri käyttötarkoitusten määriä käyttövuorokausina vuosina 2008–2010.

Taulukko 78 Käyttövuorokaudet (Konneveden tutkimusasema)

Käyttötarkoitus	2008	2009	2010
Kokoukset	376	1 015	758
Opetus	1 395	1 523	1 475
Tutkimus	2 062	1 610	1 561
Muut	2 528	2 014	1 386
Yhteensä	6 361	6 162	5 180

Kuvio 13 Konneveden tutkimusaseman käyttö vuosina 2008–2010



TALOUSTIETEIDEN TIEDEKUNTA

Tiedekuntaneuvosto 1.1.–31.12.2010 (toimikausi 1.1.2010–31.12.2013)

Dekaani	professori Jukka Pellinen
Varadekaani	professori Kari Heimonen
Varadekaani	professori Hanna-Leena Pesonen

Tiedekuntaneuvoston muut jäsenet

professori Kari Heimonen
professori Hannu Niittykangas
professori Tuomo Takala
professori Outi Uusitalo
yliassistentti Sanna-Mari Hynninen
yliassistentti Ari Paloviita
yliassistentti Mari Suoranta
opiskelija Marjo Ikonen
opiskelija Juho Kankaala
opiskelija Marjo Nevalainen (31.3.2010 saakka)
opiskelija Anne Mero (1.4.2010 alkaen)

Taloustieteiden tiedekunta

Taloustieteiden tiedekunnassa on yksi kauppatieteellinen koulutusala. Kauppatieteelliseen koulutusalaan liittyy pääaineita ja koulutus- ja maisteriohjelmia myös informaatioteknologian tiedekunnasta (s. 32).

Jyväskylän yliopiston taloustieteiden tiedekunta ja Avance-johtamiskoulutus yhdistyivät vuoden 2011 alussa muodostaen Jyväskylän yliopiston kauppakorkeakoulun. Tiedekunnan nimi muuttui Jyväskylän yliopiston kauppakorkeakouluksi jo 1.9.2010. Nimi on englanniksi Jyväskylä University School of Business and Economics.

Opiskelijoiden lukumäärät

Opiskelijoita taloustieteiden tiedekunnassa oli vuonna 2010 yhteensä 1 347. Perustutkintoa suoritti 1 128 ja jatko-tutkintoa 157 opiskelijaa. Lisäksi tutkintoaan täydensi 62 opiskelijaa. Uusia opiskelijoita oli perustutkinto-opiskelijoista 194. Taulukossa (Taulukko 79) on esitetty opiskelijoiden lukumäärät aineittain.

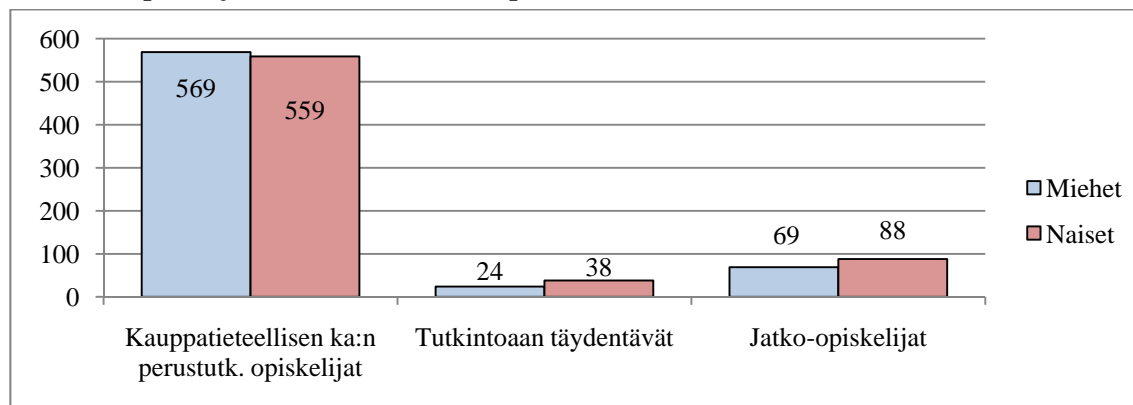
Taulukko 79 Opiskelijamäärät oppiaineittain koulutusaloittain ja oppiaineittain 31.12.2010 (TTK)

Koulutusala ja oppiaine	Perustutkinto- opiskelijat	joista uusia	Tutkintoaan täydentävät	Jatko- opiskelijat	Yht.
Kauppatieteellinen koulutusala (TTK)*	1 128	194	62	157	1 347
Johtaminen	178		3	37	218
Kansantaloustiede	208		13	8	229
Laskentatoimi	214		0	18	231
Markkinointi	135		1	18	154
Ympäristöjohtaminen	103		4	9	116
Yrittäjyys	183		6	56	245
Yrityksen taloustiede	0		0	11	11
Yritystaloustieteiden pääaineryhmä	107		35	0	142
Yhteensä	1 128	194	62	157	1 347

* Kauppatieteellisen koulutusalan opiskelijoita on myös informaatioteknologian tiedekunnassa.

Taloustieteiden tiedekunnassa opiskeli 662 miestä (49 %) ja 685 naista (51 %). Kuviossa (Kuvio 14) on esitetty taloustieteiden tiedekunnan kauppatieteellisen koulutusalan perustutkinto-opiskelijoiden, täydentävien opiskelijoiden ja jatko-opiskelijoiden lukumäärät sukupuolittain.

Kuvio 14 Opiskelijoiden lukumäärät sukupuolittain vuonna 2010 (TTK)



Suoritetut tutkinnot

Perustutkinnon suoritti taloustieteiden tiedekunnassa yhteensä 239 opiskelijaa, joista 117 suoritti kandidaatin ja 122 maisterin tutkinnon. Taloustieteiden tiedekunnasta valmistutaan pääasiassa kauppatieteiden maisteriksi (KTM). Vuosittain valmistuu myös muutama yhteiskuntatieteiden maisteri (YTM) pääaineenaan kansantaloustiede. Jatkotutkintoja suoritettiin yhteensä 19. Lisensiaatin tutkintoja oli 5 ja tohtorin tutkintoja 14. Taulukossa (Taulukko 80) on esitetty taloustieteiden tiedekunnassa suoritettujen tutkintojen lukumäärät aineittain.

Taloustieteiden tiedekunnan valmistuneista maistereista yksikään ei suorittanut opintojensa aikana opettajan pedagogisia opintoja.

Taulukko 80 Suoritetut tutkinnot koulutusaloittain ja pääaineittain vuonna 2010 (TTK)

Koulutusala ja pääaine	Perustutkinto		Jatkotutkinto		Yhteensä
	Kandidaatti	Maisteri	Lisensiaatti	Tohtori	
Kauppateieteellinen koulutusala *	117	122	5	14	258
Kansantaloustiede	27	19	0	3	49
Johtaminen	26	17	1	2	46
Yrittäjyys	8	30	4	5	47
Ympäristöjohtaminen	0	0	0	1	1
Corporate Environmental Management	0	15	0	0	15
Laskentatoimi	37	20	0	1	58
Markkinointi	19	21	0	1	41
Yrityksen taloustiede	0	0	0	1	1
Yhteensä	117	122	5	14	258

* Kauppateieteellisen koulutusalan tutkintoja myös informaatioteknologian tiedekunnassa.

Opintopisteiden lukumäärät

Taulukossa (Taulukko 81) on esitetty taloustieteiden tiedekunnassa suoritettujen opintopisteiden lukumäärät oppiaineittain. Opintosuorustietoihin on huomioitu kaikki yliopiston opiskelijoiden rekisteröidyt suoritukset osasuorituksia lukuun ottamatta.

Tiedekunnan pääaineopiskelijoiden ja sivuaineopiskelijoiden suoritukset on laskettu erikseen. Näissä luvuissa on huomioitu sekä yliopiston että avoimen yliopiston opetuksesta suoritettujen opintopisteet.

Ulkomailla suoritettuihin opintoihin on huomioitu laitosten suomalaisten pääaineopiskelijoiden ulkomailla suorittamat opinnot oman tiedekunnan aineissa.

Taulukko 81 Opintosuuritukset opintopisteinä koulutusaloittain ja oppiaineittain vuonna 2010 (TTK)

Koulutusala ja oppiaine	Pääaineopetus	Sivuaineopetus	Yhteensä	Ulkomailla suoritettut
Kauppateieteellinen koulutusala (TTK)*	33 290	19 694	52 984	573
Kansantaloustiede	6 045	5 312	11 357	
Kauppa-oikeus	2 655	1 150	3 805	
Johtaminen	3 375	1 244	4 619	
Laskentatoimi	6 355	749	7 104	
Markkinointi	3 598	841	4 439	
Yrityksen taloustiede	2 846	7 283	10 129	
Yrittäjyys	4 238	118	4 356	
Corporate Environmental Management	1 833	378	2 211	
Henkilöstöjohtaminen	8	216	224	
Teknologialiiketoiminta	448	2 124	2 572	
Muut	5	61	66	
Taloustieteiden tiedekunta	1 884	218	2 102	
Yhteensä	33 290	19 694	52 984	573

* Kauppateieteellisen koulutusalan opintoja myös informaatioteknologian tiedekunnassa.

Henkilökunta

Aikaisemmin henkilöstötiedot voitiin jakaa budjettivaroin ja täydentävin varoin rahoitettuihin. 1.1.2010 voimaan tulleen yliopistolain muutoksen myötä ei tehtyjä henkilötyövuosia tai työsuhteita seurata enää rahoituksen mukaan. Lisäksi kaikki työntekijät ovat toistaiseksi voimassa olevassa tai määräaikaisessa työsuhteessa eikä virkoja tai vakansseja enää ole.

Henkilökunnan henkilötyövuosia kertyi taloustieteiden tiedekunnassa vuonna 2010 yhteensä 89,1, joista 31,3 henkilötyövuotta (35 %) tehtiin toistaiseksi voimassa olevassa työsuhteessa. Opetushenkilökunnan työvuosia oli 44,7 (Taulukko 82) ja muun henkilökunnan työvuosia 44,4 (Taulukko 83). Henkilötyövuodet on koottu yliopiston Personec F.V -järjestelmästä.

Laskennallisen tuntiopetuksen määrä oli vuonna 2010 huomattavasti pienempi kuin edellisvuonna, koska tuntiopetuksen ohjeistusta muutettiin ja osa tuntiopetuksesta maksettiin palkkiona.

Taulukko 82 Opetushenkilökunnan tekemät henkilötyövuodet henkilöryhmittäin vuonna 2010 (TTK)

Professorit	Lehtorit, opettajat	Yliassistentit	Assistentit	Laskennallinen tuntiopetus	Yhteensä
17,5	6,1	15,3	5,5	0,3	44,7

Taulukko 83 Muun henkilökunnan tekemät henkilötyövuodet henkilöryhmittäin vuonna 2010 (TTK)

Tutkijat	Tutkijakoul.	Apuhenk.	Hallinto- ja toim.henk.	Muut	Yhteensä
13,7	12,8	2,7	15,2	0,0	44,4

Rahoitus

Tiedekuntien ja erillislaitosten rahoitus muodostuu yliopistolain mukaisesta valtion rahoituksesta sekä julkisista ja yksityisistä lähteistä tulevasta täydentävästä rahoituksesta (Taulukko 84 ja Taulukko 85).

Yliopisto on itsenäinen kirjanpitovelvollinen, joka noudattaa kirjanpitolakia. Taloudenpito muuttui huomattavasti yliopistouudistuksessa, kun talousarviokirjanpito jäi kokonaan pois. Rahoitusmekanismeissa tapahtui suuria muutoksia vuodenvaihteessa 2010, joten ensimmäisen uusimuotoisen yliopiston vertailutiedoissa tilivirastomuotoiseen vuoteen 2009 tulee olla varauksellinen.

Ulkopuolinen rahoitus sisältää vuodeksi 2010 myönnettyt apurahat (Taulukko 86), jotka maksetaan suoraan tutkijalle itselleen. Tiedot apurahoista on koottu Jyväskylän yliopiston tutkimus- ja julkaisutietojärjestelmästä (TUTKA) 26.5.2011.

Taulukko 84 Kokonaisrahoitus laitoksittain vuonna 2010 (TTK)

Perusrahoitus	Täydentävä rahoitus	Yhteensä
5 284 700 €	1 643 900 €	6 928 600 €

Perusrahoituksesta on vähennetty ALV-kompensaatio.

Taulukko 85 Täydentävä rahoitus rahoituslähteittäin vuonna 2010 (TTK)

Kotimaiset yritykset	Suomen Akatemia	TEKES	Ulkomainen rahoitus	Muut	Yhteensä
601 300 €	174 000 €	372 400 €	7 900 €	488 300 €	1 643 900 €

Taulukko 86 Kirjanpidon ulkopuolinen rahoitus rahoittajaryhmittäin vuonna 2010 (TTK)

Kotimaiset rahastot ja säätiöt	Suomen Akatemia	Muu ulkomainen rahoitus	Yhteensä
56 500 €	1 000 €	3 000 €	60 500 €

Julkaisut

Taloustieteiden tiedekunnassa julkaisuja oli vuonna 2010 yhteensä 189, joista vertaisarvioituja tieteellisiä artikkeleja oli 74 (Taulukko 87). Tiedot julkaisujen lukumääristä on koottu Jyväskylän yliopiston tutkimus- ja julkaisutietojärjestelmästä (TUTKA) 16.3.2011.

Julkaisutyypiluokittelu muuttui vuoden 2010 alusta. Tämän vuoksi ei ole mahdollista vertailla julkaisulukuja aiempien vuosien kanssa.

Taulukko 87 Julkaisut vuonna 2010 (TTK)

Vuosi	Ref tiet. artikkelit	Ei ref tiet. artikkelit	Tiet. kirjat	Ammattiyht. suunnatut julkaisut	Suurelle yleisölle suunn. julk	Opin- näytteet	Muut	Yht.
2010	74	47	8	20	21	19	0	189

YHTEISKUNTATIETEELLINEN TIEDEKUNTA

Tiedekuntaneuvosto 1.1.–31.12.2010 (toimikausi 1.1.2010–31.12.2013)

Dekaani professori Timo Ahonen
Varadekaani professori Terhi-Anna Wilska

Tiedekuntaneuvoston muut jäsenet

professori Marja Järvelä
professori Raimo Lappalainen
professori Jaakko Seikkula
professori Mikko Yrjönsuuri
lehtori Johanna Kiili (31.7.2010 saakka)
lehtori Marjo Kuronen (1.8.2010 alkaen)
yliassistentti Aarno Laitila
assistentti Sakarias Sokka
opiskelija Jukka Ruokanen
opiskelija Nette Männistö
opiskelija Joachim Kratochvil

Yhteiskuntatieteellinen tiedekunta

Yhteiskuntatieteellisessä tiedekunnassa on kaksi koulutusala: psykologian ja yhteiskuntatieteellinen koulutusala. Tiedekunnassa on psykologian sekä yhteiskuntatieteiden ja filosofian laitokset.

Yhteiskuntatieteellisen tiedekunnan yhteydessä toimiva Jyväskylän yliopiston Perhetutkimuskeskus on monitieteinen tutkimuskeskus, jonka tutkimuksen kohteena ovat erilaiset perheeseen liittyvät ilmiöt. Tutkimustoiminnan lisäksi Perhetutkimuskeskuksen tehtävänä on edistää alan tutkijakoulutusta, välittää tieteellistä tutkimustietoa käytäntöön ja osallistua perheistä käytävään keskusteluun. Perhetutkimuskeskus on perustettu vuonna 1990, ja se koordinoi valtakunnallista perhetutkimuksen tutkijakoulua.

Opiskelijoiden lukumäärät

Opiskelijoita yhteiskuntatieteellisessä tiedekunnassa oli vuonna 2010 yhteensä 2 093. Perustutkintoa suoritti 1 715 ja jatko-opintoja 308 opiskelijaa. Lisäksi tutkintoaan täydensi 70 opiskelijaa. Uusia opiskelijoita oli perustutkinto-opiskelijoista 281. Taulukossa (Taulukko 88) on esitetty opiskelijoiden lukumäärät laitoksittain sekä aineittain.

Taulukko 88 Opiskelijamäärät koulutusaloittain, laitoksittain ja oppiaineittain 31.12.2010 (YTK)

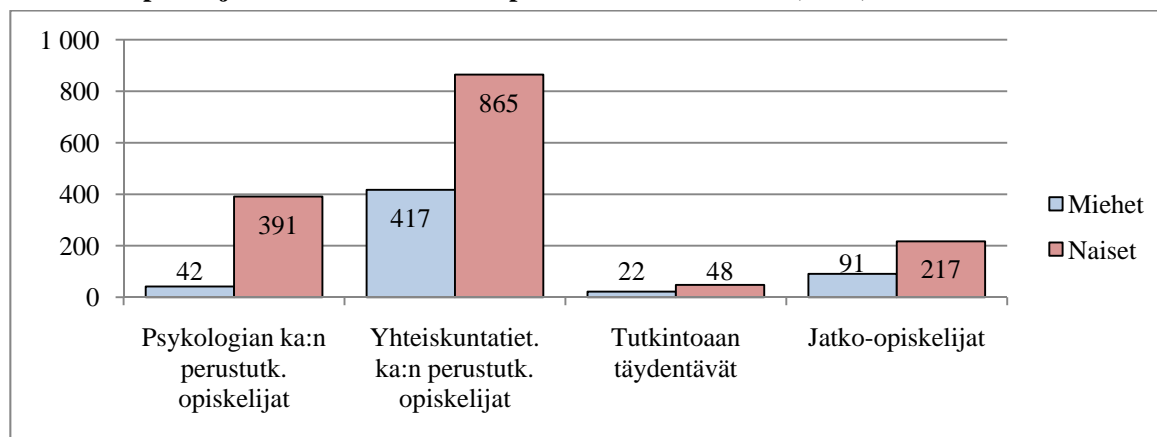
Koulutusala, laitos ja oppiaine	Perustutkinto- opiskelijat	joista uusia	Tutkintoaan täydentävät	Jatko- opiskelijat	Yht.
Psykologian koulutusala	433	74	17	128	578
Psykologian laitos	433		17	128	578
Kehityopsykologia	15		0	0	15
Psykologia	418		17	128	563
Yhteiskuntatieteellinen koulutusala	1 282	207	53	180	1 515
Tilastotiede *	7		0	0	7
Yhteiskuntatieteiden ja filosofian laitos	1 275		53	180	1 508
Filosofia	175		5	20	200
Kulttuuripolitiikka	1		0	1	2
Naistutkimus	8		2	3	13
Sosiaaligerontologia	5		0	6	11
Sosiaalityö	191		1	39	231
Sosiaalityö (KYC)	59		0	1	60
Sosiologia	291		10	47	348
Valtio-oppi	268		29	32	329
Yhteiskuntapolitiikka	277		6	31	314
Yhteensä	1 715	281	70	308	2 093

* Tilastotiedettä voi opiskella pääaineena sekä yhteiskuntatieteellisessä että matemaattis-luonnontieteellisessä tiedekunnassa. Tilastotieteen hallinto on matemaattis-luonnontieteellisessä tiedekunnassa matematiikan ja tilastotieteen laitoksella.

Yhteiskuntatieteellisessä tiedekunnassa opiskeli yhteensä 572 miestä (27 %) ja 1 521 naista (73 %). Psykologian koulutusalan perustutkinto-opiskelijoista naisia oli 90 % ja miehiä 10 %. Yhteiskuntatieteellisen koulutusalan perustutkinto-opiskelijoista naisia oli noin 67 % ja miehiä 33 %.

Kuviossa (Kuvio 15) on esitetty psykologian ja yhteiskuntatieteellisen koulutusalan perustutkinto-opiskelijoiden, täydentävien opiskelijoiden ja jatko-opiskelijoiden lukumäärät sukupuolittain.

Kuvio 15 Opiskelijoiden lukumäärät sukupuolittain vuonna 2010 (YTK)



Suoritetut tutkinnot

Perustutkinnon suoritti yhteiskuntatieteellisessä tiedekunnassa yhteensä 255 opiskelijaa, joista 192 suoritti kandidaatin ja 163 maisterin tutkinnon. Psykologiasta valmistuu psykologian maistereita (PsM), kun taas muista yhteiskuntatieteellisen tiedekunnan pääaineista valmistuu yhteiskuntatieteiden maistereita (YTM). Jatkotutkintoja suoritettiin yhteensä 28, joista lisensiaatin tutkintoja oli 8 ja tohtorin tutkintoja 20. Taulukossa (Taulukko 89) on esitetty yhteiskuntatieteellisessä tiedekunnassa suoritettujen tutkintojen lukumäärät laitoksittain ja aineittain.

Yhteiskuntatieteellisestä tiedekunnasta valmistuneista maistereista 4 suoritti opintojensa aikana opettajan pedagogiset opinnot.

Taulukko 89 Suoritetut tutkinnot koulutusaloittain, laitoksittain ja pääaineittain vuonna 2010 (YTK)

Koulutusala, laitos ja pääaine	Perustutkinto		Jatkotutkinto		Yhteensä
	Kandidaatti	Maisteri	Lisensiaatti	Tohtori	
Psykologian koulutusala	80	69	7	7	163
Psykologian laitos	80	69	7	7	163
Kehityopsykologia	4	3	0	0	7
Psykologia	76	66	7	7	156
Yhteiskuntatieteellinen koulutusala	112	94	1	13	220
Yhteiskuntatieteiden ja filosofian laitos	105	83	1	13	202
Filosofia	16	9	0	1	26
Naistutkimus	0	0	0	1	1
Sosiologia	28	18	0	4	50
Sosiologia, sosiaaligerontologia	2	0	0	0	2
Valtio-oppi	22	25	0	2	49
Yhteiskuntapolitiikka	18	17	0	4	39
Sosiaalityö	19	14	1	1	35
Kokkolan yliopistokeskus Chydenius	7	11	0	0	18
Sosiaalityö	7	11	0	0	18
Yhteensä	192	163	8	20	383

Opintopisteiden lukumäärät

Taulukossa (Taulukko 90) on esitetty yhteiskuntatieteellisessä tiedekunnassa suoritettujen opintopisteiden lukumäärät laitoksittain ja oppiaineittain. Opintosuoritus tietoihin on huomioitu kaikki yliopiston opiskelijoiden rekisteröidyt suoritukset osasuorituksia lukuun ottamatta.

Tiedekunnan pääaineopiskelijoiden ja sivuaineopiskelijoiden suoritukset on laskettu erikseen. Näissä luvuissa on huomioitu sekä yliopiston että avoimen yliopiston opetuksesta suoritettujen opintopisteiden lukumäärät.

Ulkomailla suoritettuihin opintoihin on huomioitu laitosten suomalaisten pääaineopiskelijoiden ulkomailla suorittamat opinnot oman tiedekunnan aineissa.

Taulukko 90 Opintosuoritukset opintopisteinä koulutusaloittain, laitoksittain ja oppiaineittain vuonna 2010 (YTK)

Koulutusala, laitos ja oppiaine	Pääaineopetus	Sivuaineopetus	Yhteensä	Ulkomailla suoritettut
Psykologian koulutusala	16 608	4 702	21 310	66
Psykologian laitos	16 608	4 702	21 310	66
Psykologia	15 761	4 348	20 109	
Kehityopsykologia	80	0	80	
Gerontologia	0	5	5	
Contemp. Issues in Human Dev.	448	224	672	
Perheopinnot	270	125	395	
Muut	49	0	49	
Yhteiskuntatieteiden koulutusala	32 882	10 200	43 082	150
Yhteiskuntatieteiden ja filosofian laitos	31 396	10 134	41 530	150
Filosofia	3 803	1 679	5 482	
Filosofia, elämäntutkimustieto	669	526	1 195	
Sosiologia	4 470	1 149	5 619	
Sosiaaligerontologia	1 085	200	1 285	
Valtio-oppi	5 214	1 218	6 432	
Yhteiskuntatiede	1	73	74	
Yhteiskuntapolitiikka	4 942	1 328	6 270	
Naistutkimus	1 343	1 378	2 721	
Sosiaalityö	5 328	794	6 122	
Contemp. Issues in Social Sciences	269	103	372	
Kulttuuripolitiikka	1 320	415	1 735	
Gerontologia	21	65	86	
Development and Intern. Coop.	555	424	979	
Kansalaisyhteiskunnan asiantunt.	684	30	714	
Filosofian ja politiikan tutkimus	540	365	905	
Ihmistieteiden metodiopinnot	0	3	3	
Lapsuusopinnot	18	106	124	
Kolmas sektori	9	28	37	
Moninaistuva maailma	55	16	71	
Työ ja ihminen muutoksessa	46	34	80	
Tiedekunnan yhteiset opinnot	238	2	240	
YFI-laitoksen yhteiset opinnot	784	136	920	
Muut	2	62	64	
Kokkolan yliopistokeskus Chydenius	1 486	66	1 552	0
Yhteiskuntatieteellinen tiedekunta	366	841	1 207	0
Ihmistieteiden metodiopinnot	262	833	1 095	
Tiedekunnan yhteiset	104	6	110	
Muut	0	2	2	
Yhteensä	49 856	15 743	65 599	216

Tiedekunnan yhteisillä resursseilla järjestettäviä opintojaksoja ei voi jakaa aloittain.

Henkilökunta

Aikaisemmin henkilöstötiedot voitiin jakaa budjettivaroin ja täydentävin varoin rahoitettuihin. 1.1.2010 voimaan tulleen yliopistolain muutoksen myötä ei tehtyjä henkilötyövuosia tai työsuhteita seurata enää rahoituksen mukaan. Lisäksi kaikki työntekijät ovat toistaiseksi voimassa olevassa tai määräaikaisessa työsuhteessa eikä virkoja tai vakansseja enää ole.

Henkilökunnan henkilötyövuosia kertyi yhteiskuntatieteellisessä tiedekunnassa vuonna 2010 yhteensä 200,5, joista 37,0 henkilötyövuotta (18 %) tehtiin toistaiseksi voimassa olevassa työsuhteessa. Opetushenkilökunnan työvuosia oli 59,4 (Taulukko 91) ja muun henkilökunnan työvuosia 141,1 (Taulukko 92). Henkilötyövuodet on koottu yliopiston Personec F.V -järjestelmästä.

Laskennallisen tuntiopetuksen määrä oli vuonna 2010 huomattavasti pienempi kuin edellisvuonna, koska tuntiopetuksen ohjeistusta muutettiin ja osa tuntiopetuksesta maksettiin palkkiona.

Taulukko 91 Opetushenkilökunnan tekemät henkilötyövuodet henkilöryhmittäin ja laitoksittain vuonna 2010 (YTK)

Laitos	Profesorit	Lehtorit	Yliassistentit	Assistentit	Laskennallinen tuntiop.	Yht.
Psykologian laitos	9,0	2,8	4,7	2,3	0,2	19,0
Yhteiskuntatieteiden ja filosofian laitos	17,1	10,5	5,0	4,8	0,3	37,7
Yhteiskuntatieteellinen tiedekunta	1,5	0,0	1,1	0,0	0,1	2,7
Yhteensä	27,6	13,3	10,8	7,1	0,6	59,4

Taulukko 92 Muun henkilökunnan tekemät henkilötyövuodet henkilöryhmittäin ja laitoksittain vuonna 2010 (YTK)

Laitos	Tutkijat	Tutkijakoul.	Apuhenk.	Hallinto- ja toim. henk.	Muut	Yhteensä
Psykologian laitos	16,6	17,5	5,9	5,4	0,0	45,4
Yhteiskuntatiet. ja filosofian l.	21,5	41,0	4,7	3,0	1,0	71,2
Yhteiskuntatieteellinen tdk	3,1	3,4	0,0	17,6	0,4	24,5
Yhteensä	41,2	61,9	10,6	26,0	1,4	141,1

Rahoitus

Tiedekuntien ja erillislaitosten rahoitus muodostuu yliopistolain mukaisesta valtion rahoituksesta sekä julkisista ja yksityisistä lähteistä tulevasta täydentävästä rahoituksesta (Taulukko 93 ja Taulukko 94).

Yliopisto on itsenäinen kirjanpitovelvollinen, joka noudattaa kirjanpitolakia. Taloudenpito muuttui huomattavasti yliopistouudistuksessa, kun talousarviokirjanpito jäi kokonaan pois. Rahoitusmekanismeissa tapahtui suuria muutoksia vuodenvaihteessa 2010, joten ensimmäisen uusimuotoisen yliopiston vertailutiedoissa tilivirastomuotoiseen vuoteen 2009 tulee olla varauksellinen.

Ulkopuolinen rahoitus sisältää vuodeksi 2010 myönnettyt apurahat (Taulukko 95), jotka maksetaan suoraan tutkijalle itselleen. Tiedot apurahoista on koottu Jyväskylän yliopiston tutkimus- ja julkaisutietojärjestelmästä (TUTKA) 26.5.2011.

Taulukko 93 Kokonaisrahoitus laitoksittain vuonna 2010 (YTK)

Laitos	Perusrahoitus	Täydentävä rahoitus	Yhteensä
Psykologian laitos	3 207 000 €	1 657 100 €	4 864 100 €
Yhteiskuntatieteiden ja filosofian laitos	4 755 700 €	3 227 600 €	7 983 300 €
Yhteiskuntatieteellinen tiedekunta	2 095 100 €	308 900 €	2 404 000 €
Yhteensä	10 057 800 €	5 193 600 €	15 251 400 €

Perusrahoituksesta on vähennetty ALV-kompensaatio.

Taulukko 94 Täydentävä rahoitus rahoituslähteittäin ja laitoksittain vuonna 2010 (YTK)

Laitos	Kotimaiset yritykset	Suomen Akatemia	Ulkomainen rahoitus	Muut	Yhteensä
Psykologian laitos	10 400 €	1 113 500 €	0 €	533 200 €	1 657 100 €
Yhteiskuntatiet. ja filosofian laitos	5 800 €	1 944 900 €	138 100 €	1 138 800 €	3 227 600 €
Yhteiskuntatieteellinen tiedekunta.	0 €	82 900 €	102 900 €	123 100 €	308 900 €
Yhteensä	16 200 €	3 141 300 €	241 000 €	1 795 100 €	5 193 600 €

Taulukko 95 Kirjanpidon ulkopuolinen rahoitus rahoittajaryhmittäin ja laitoksittain vuonna 2010 (YTK)

Laitos	Rahoitus suoraan EU:lta	Muu ulkomainen rahoitus	Kotimaiset rahastot ja säätiöt	Muut	Yhteensä
Psykologian laitos	7 400 €	0 €	34 700 €	0 €	42 100 €
Yhteiskuntatieteiden ja filosofian laitos	0 €	19 000 €	77 000 €	8 800 €	104 800 €
Perhetutkimuskeskus	37 500 €	0 €	10 000 €	1 000 €	48 500 €
Yhteiskuntatieteellinen tiedekunta	0 €	0 €	0 €	0 €	0 €
Yhteensä	44 900 €	19 000 €	121 700 €	9 800 €	195 400 €

Julkaisut

Yhteiskuntatieteellisessä tiedekunnassa julkaisuja oli vuonna 2010 yhteensä 419, joista vertaisarvioituja tieteellisiä artikkeleja oli 221 (Taulukko 96). Tiedot julkaisujen lukumääristä on koottu Jyväskylän yliopiston tutkimus- ja julkaisutietojärjestelmästä (TUTKA) 16.3.2011.

Laitoksilla on saattanut olla yhteisjulkaisuja. Yhteisjulkaisu näkyy molempien yhteisjulkaisun tehneiden laitosten luvuissa. Koska tiedekunnan yhteensä-rivillä on laskettu yhteen kaikkien laitosten julkaisut, näkyvät laitosten yhteisjulkaisut summassa kahtena.

Taulukko 96 Julkaisut laitoksittain vuonna 2010 (YTK)

Laitos	Ref tiet. artik.	Ei ref tiet. artik.	Tiet. kirjat	Ammattiyht. suunnatut julkaisut	Suurelle yleisölle suunn. julk	Opin- näytteet	Muut	Yht.
Psykologian	85	18	5	3	0	3	0	114
Yhteiskuntatiet. ja fil.	121	60	22	46	26	8	1	284
Perhetutkimuskeskus	17	0	1	1	1	0	0	20
Yhteiskuntatiet. tdk	2	2	0	1	0	0	0	5
Kaikki yht. ilman yhteisjulkaisuja	221	80	28	51	27	11	1	419
Yhteensä	225	80	28	51	27	11	1	423

AGORA CENTER

Johtokunta 1.1.–31.12.2010 (toimikausi 1.1.2010–31.12.2013, opiskelijajäsenillä 1.1.2010–31.12.2011)

Puheenjohtaja professori Heikki Lyytinen

Muut jäsenet professori Heikki Hanka
professori Pekka Neittaanmäki
professori Päivi Häkkinen
tutkijatohtori Ulla Richardson
aluekehittämisjohtaja Jouni Juutilainen
Jyväskylän kaupunki
henkilöstöjohtaja Maarit Herranen
Moventas Oy

Agora Centerillä on tieteellistä ja muuta yhteistyöverkostoa edustavan johtokunnan lisäksi kansainvälinen neuvottelukunta, Advisory Board.

Advisory Board 1.1.–31.12.2010

Director Juha Aaltonen
TeliaSonera Finland Oyj

Professor Karl-Heinz Hoffmann
Technische Universität München, Germany

Professor Susan Leigh Star
Department of Communication, University of California, San Diego, USA

Professor Jim McGuigan
Department of Social Sciences, Loughborough University, Great Britain

Professor Robert Sternberg
Department of Psychology, Yale University, USA

Professor Roger Säljö
Department of Education and Educational Research, Göteborg University, Sweden

Pääjohtaja Vappu Taipale
Stakes

Agora Center

Agora Center on monitieteinen ja verkostoperiaatteella toimiva määräaikainen erillinen laitos, jonka aiemmin määräaikainen toiminta vakinaistettiin yliopiston hallituksen päätöksellä 16.1.2008. Agora Centerin tehtävänä on monitieteinen tietoyhteiskuntaan sekä ihmislähtöisen, elämänsä eri vaiheet huomioonottavan tieto- ja viestintäteknologian kehittämiseen liittyvä korkeatasoinen tutkimus ja kehittämistyö sekä niiden koordinointi ja hallinnointi.

Tutkimus- ja kehittämistyö toteutetaan määräaikaisina hankkeina ja projekteina yhteistyössä yliopiston tiedekuntien ja erillislaitosten, elinkeinoelämän, julkisen sektorin sekä muiden toimijoiden kanssa. Laitoksen toiminta perustuu määräaikaiseen, yliopiston ulkopuolelta tulevaan hankerahoitukseen.

Henkilökunta

Aikaisemmin henkilöstötiedot voitiin jakaa budjettivaroin ja täydentävin varoin rahoitettuihin. 1.1.2010 voimaan tulleen yliopistolain muutoksen myötä ei tehtyjä henkilötyövuosia tai työsuhteita seurata enää rahoituksen mukaan. Lisäksi kaikki työntekijät ovat toistaiseksi voimassa olevassa tai määräaikaisessa työsuhteessa eikä virkoja tai vakansseja enää ole.

Henkilökunnan henkilötyövuosia kertyi Agora Centerissä vuonna 2010 yhteensä 54,0, joista 2,0 henkilötyövuotta (4 %) tehtiin toistaiseksi voimassa olevassa työsuhteessa (Taulukko 97). Henkilötyövuodet on koottu yliopiston Personec F.V -järjestelmästä.

Taulukko 97 Toistaiseksi voimassa olevassa ja määräaikaisessa työsuhteessa olevan henkilökunnan tekemät henkilötyövuodet henkilöryhmittäin vuonna 2010 (Agora Center)

	Profes- sorit	Tutki- jat	Tutkija- koul.	Apu- henk.	Hall.- ja toim.henk.	Muut	Yht.
Toistaiseksi voimassa oleva työsuhde	0,0	0,0	0,0	0,0	2,0	0,0	2,0
Määräaikainen työsuhde	2,2	31,7	1,2	10,0	6,5	0,4	52,0
Henkilötyövuodet yhteensä	2,2	31,7	1,2	10,0	8,5	0,4	54,0

Muut sisältää mm. atk-henkilöstön, harjoittelijat ja laskennallisen tuntiopetuksen (0,1 htv).

Rahoitus

Tiedekuntien ja erillislaitosten rahoitus muodostuu yliopistolain mukaisesta valtion rahoituksesta sekä julkisista ja yksityisistä lähteistä tulevasta täydentävästä rahoituksesta (Taulukko 98 ja Taulukko 99).

Yliopisto on itsenäinen kirjanpitovelvollinen, joka noudattaa kirjanpitolakia. Taloudenpito muuttui huomattavasti yliopistouudistuksessa, kun talousarviokirjanpito jäi kokonaan pois. Rahoitusmekanismeissa tapahtui suuria muutoksia vuodenvaihteessa 2010, joten ensimmäisen uusimuotoisen yliopiston vertailutiedoissa tilivirastomuotoiseen vuoteen 2009 tulee olla varauksellinen.

Ulkopuolinen rahoitus sisältää vuodeksi 2010 myönnettyt apurahat (Taulukko 100), jotka maksetaan suoraan tutkijalle itselleen. Tiedot apurahoista on koottu Jyväskylän yliopiston tutkimus- ja julkaisutietojärjestelmästä (TUTKA) 26.5.2011.

Taulukko 98 Kokonaisrahoitus vuonna 2010 (Agora Center)

Perusrahoitus	Täydentävä rahoitus	Yhteensä
718 300 €	3 675 700 €	4 394 000 €

Perusrahoituksesta on vähennetty ALV-kompensatio.

Taulukko 99 Täydentävä rahoitus rahoituslähteittäin vuonna 2010 (Agora Center)

Kotimaiset yritykset	Suomen Akatemia	TEKES	Ulkomainen rahoitus	Kunnat	Muut	Yhteensä
650 600 €	330 400 €	988 400 €	193 400 €	103 000 €	1 409 900 €	3 675 700 €

Taulukko 100 Kirjanpidon ulkopuolinen rahoitus rahoittajaryhmittäin vuonna 2010 (Agora Center)

Kotimaiset rahastot ja säätiöt	Muut	Yhteensä
4 000 €	0 €	4 000 €

Julkaisut

Taulukossa (Taulukko 101) on esitetty Agora Centerin julkaisut vuodelta 2010. Tiedot on saatu Jyväskylän yliopiston tutkimus- ja julkaisutietojärjestelmästä (TUTKA) 16.3.2011.

Julkaisutyypiluokittelu muuttui vuoden 2010 alusta. Tämän vuoksi ei ole mahdollista vertailla julkaisulukuja aiempien vuosien kanssa.

Taulukko 101 Julkaisut vuonna 2010 (Agora Center)

Vuosi	Ref tiet. artikkelit	Ei ref tiet. artikkelit	Tiet. kirjat	Ammattiyht. suunnatut julkaisut	Suurelle yleisölle suunn. julk	Opin- näytteet	Muut	Yht.
2010	35	15	4	5	22	1	0	82

JYVÄSKYLÄN YLIOPISTON AVOIN YLIOPISTO

Johtaja Satu Helin

Johtokunta 1.1.–31.12.2010 (toimikausi 1.1.2010–31.12.2013, opiskelijajäsenellä 1.1.2010–31.12.2011)

Puheenjohtaja vararehtori Helena Rasku-Puttonen

Muut jäsenet koulutusjohtaja Kari Pitkänen
dekaani Jukka Pellinen
opintoasiainpäällikkö Ossi Päärnilä
rehtori Hannu Patamaa
Oriveden opisto
koulutuspäällikkö Sari Uotila
Jyväskylän kaupunki
yliopistonopettaja Ulla-Maija Valleala
opiskelija Rene Ranka

KOKKOLAN YLIOPISTOKESKUS CHYDENIUS

Johtaja Mikko Viitasalo (31.7.2010 saakka)
Johtaja Kari Kumpulainen (1.8.2010 alkaen)

Johtokunta 1.1.–31.12.2010 (toimikausi 1.1.2010–31.12.2013, opiskelijajäsenellä 1.1.2010–31.12.2011)

Puheenjohtaja vararehtori Helena Rasku-Puttonen

Muut jäsenet professori Tapani Ristaniemi
professori Mikko Mäntysaari
professori Jouni Pursiainen
Oulun yliopisto
professori Pirjo Laaksonen
Vaasan yliopisto
kaupunginjohtaja Antti Isotalus
Kokkolan kaupunki
kaupunginjohtaja Terttu Korte
Kokkolan seutukunta
virastopäällikkö Terhi Päivärinta (8.11.2010 saakka)
Pietarsaaren kaupunki
vt. sivistysjohtaja Jan Levander (9.11.2010 alkaen)
Pietarsaaren kaupunki
kunnanjohtaja Arto Alpia
Kaustisen seutukunta
maakuntavaltuuston varajäsen Kajsa Kouvo
Keski-Pohjanmaa liitto
koulutus­päällikkö Sari Lehto
yliopistonopettaja Marjaana Leivo
opiskelija Jorma Tuorila

TÄYDENNYSKOULUTUSKESKUS

Johtaja Pekka Peltonen

Johtokunta 1.1.–31.12.2010 (toimikausi 1.1.2010–31.12.2013)

Puheenjohtaja professori Jouni Välijärvi

Muut jäsenet varatoimitusjohtaja Seppo Nieminen
Keski-Suomen Osuuspankki
koulutuksen kehittämispäällikkö Elise Tarvainen
Keski-Suomen liitto
professori Jukka Heikkilä
yliassistentti Tiina Nevanpää
koulutuspäällikkö Pasi Aaltola
koulutussihteeri Tiina Lehtonen

Avoim yliopisto, Kokkolan yliopistokeskus Chydenius ja täydennyskoulutuskeskus

Avoim yliopisto tarjoaa yliopisto-opintoja kaikille niistä kiinnostuneille. Opetus vastaa laadultaan ja opintovaatimuksiltaan yliopistotutkintoa suorittaville opiskelijoille järjestettyä opetusta. Avoimessa yliopistossa voi opiskella oppiaineita kaikista Jyväskylän yliopiston seitsemästä tiedekunnasta.

Keski-Pohjanmaalla sijaitseva Kokkolan yliopistokeskus Chydenius toimi 13.3.2007 asti nimellä Chydenius-instituutti – Kokkolan yliopistokeskus. Yliopistokeskus on toiminnallisesti Jyväskylän ja Oulun yliopistojen yhteinen yksikkö. Hallinnollisesti se on Jyväskylän yliopistoon kuuluva erillislaitos. Sen tehtävänä on tukea tutkimuksen ja koulutuksen avulla Keski-Pohjanmaan maakunnan ja lähialueiden aineellista ja henkistä kasvua sekä parantaa verkostoperiaatteella asukkaiden mahdollisuuksia yliopisto-opintoihin.

Täydennyskoulutuskeskus suunnitteli organisaatiokohtaisesti koulutus- ja kehittämispalveluita. Se auttoi asiakkaitaan kehittämään johtamista, henkilöstöä ja toimintaa. Jyväskylän yliopiston hallitus päätti 16.6.2010 täydennyskoulutuskeskuksen toimintojen uudelleen organisoinnista. Päätöksen mukaan täydennyskoulutuskeskus jaettiin kahteen osaan, josta osa siirrettiin taloustieteiden tiedekuntaan ja osa yliopiston tytäryhtiöön EduCluster Finland Oy:öön. Täydennyskoulutuskeskuksen toimintojen uudelleen organisoiminen tapahtui vaihteittain syksyn 2010 aikana.

Opiskelijat

Kokkolan yliopistokeskus Chydeniuksessa oli vuonna 2010 yhteensä 219 opiskelijaa. Perustutkinto-opiskelijoita oli 209 ja jatko-opiskelijoita 10. Tutkintoaan täydentäviä opiskelijoita ei vuonna 2010 ollut.

Taulukko 102 Kokkolan yliopistokeskus Chydeniuksen opiskelijamäärät vuonna 2010

Yksikkö	Perustutkinto-opiskelijat	Tutkintoaan täydentävät	Jatko-opiskelijat	Yhteensä
Opettajankoulutuslaitos (KYC)	79	0	9	88
Sosiaalityö (KYC)	59	0	1	60
Tietotekniikka (KYC)	71	0	0	71
Yhteensä	209	0	10	219

Avoim yliopistokoulutus ja täydennyskoulutus on esitetty yliopiston yleisesittelyssä (s. 7).

Henkilökunta

Aikaisemmin henkilötiedot voitiin jakaa budjettivaroin ja täydentävin varoin rahoitettuihin. 1.1.2010 voimaan tulleen yliopistolain muutoksen myötä ei tehtyjä henkilötyövuosia tai työsuhteita seurata enää rahoituksen mukaan. Lisäksi kaikki työntekijät ovat toistaiseksi voimassa olevassa tai määräaikaisessa työsuhteessa eikä virkoja tai vakansseja enää ole.

Henkilökunnan henkilötyövuosia kertyi avoimessa yliopistossa 56,0 ja Kokkolan yliopistokeskus Chydeniuksessa 92,3 ja täydennyskoulutuskeskuksessa 27,2. Avoimessa yliopistossa tehdyistä henkilötyövuosista 24,8 (47 %), Kokkolan yliopistokeskus Chydeniuksessa tehdyistä henkilötyövuosista 41,5 (47 %) ja täydennyskoulutuskeskuksessa tehdyistä henkilötyövuosista 18,9 (69 %) tehtiin toistaiseksi voimassa olevassa työsuhteessa.

Opetushenkilökunnan henkilötyövuosia kertyi avoimessa yliopistossa yhteensä 38,2 ja Kokkolan yliopistokeskus Chydeniuksessa 21,5. Täydennyskoulutuskeskuksessa ei ollut vuonna 2010 opetushenkilökuntaa. (Taulukko 103)

Avoin yliopisto, Kokkolan yliopistokeskus Chydenius ja täydennyskoulutuskeskus

Vuonna 2010 kertyi muun henkilökunnan henkilötyövuosia avoimessa yliopistossa 17,8, Kokkolan yliopistokeskus Chydeniuksessa 70,8 ja täydennyskoulutuskeskuksessa 27,2.

Henkilötyövuodet on koottu yliopiston Personec F.V -järjestelmästä.

Laskennallisen tuntiopetuksen määrä oli vuonna 2010 huomattavasti pienempi kuin edellisvuonna, koska tuntiopetuksen ohjeistusta muutettiin ja osa tuntiopetuksesta maksettiin palkkiona.

Taulukko 103 Opetushenkilökunnan tekemät henkilötyövuodet henkilöryhmittäin ja laitoksittain vuonna 2010 (Avoin, KYC, Täykk)

Yksikkö	Professorit	Lehtorit, opettajat	Laskenn. tuntiopetus	Yhteensä
Avoin yliopisto	0,0	35,1	3,1	38,2
Kokkolan yliopistokeskus Chydenius	4,0	13,1	4,4	21,5
Täydennyskoulutuskeskus	0,0	0,0	0,0	0,0
Yhteensä	4,0	48,2	7,5	59,7

Taulukko 104 Muun henkilökunnan tekemät henkilötyövuodet henkilöryhmittäin ja laitoksittain vuonna 2010 (Avoin, KYC, Täykk)

Yksikkö	Tutki- jat	Tutkija- koul.	Apu- henk.	Atk- henk.	Hallinto- ja toim. henk.	Muut	Yht.
Avoin yliopisto	0,0	0,0	0,0	0,0	17,7	0,1	17,8
Kokkolan yliopistokeskus Chydenius	13,1	0,3	3,4	2,8	48,6	2,6	70,8
Täydennyskoulutuskeskus	0,0	0,0	0,0	0,0	27,0	0,2	27,2
Yhteensä	13,1	0,3	3,4	2,8	93,3	2,9	115,8

Muut sisältää mm. huoltohenkilöstön (KYC: 1,3 htv), kirjastohenkilöstön (KYC: 1,0 htv) ja harjoittelijat.

Rahoitus

Tiedekuntien ja erillislaitosten rahoitus muodostuu yliopistolain mukaisesta valtion rahoituksesta sekä julkisista ja yksityisistä lähteistä tulevasta täydentävästä rahoituksesta (Taulukko 105 ja Taulukko 106).

Yliopisto on itsenäinen kirjanpitovelvollinen, joka noudattaa kirjanpitolakia. Taloudenpito muuttui huomattavasti yliopistouudistuksessa, kun talousarviokirjanpito jäi kokonaan pois. Rahoitusmekanismeissa tapahtui suuria muutoksia vuodenvaihteessa 2010, joten ensimmäisen uusimuotoisen yliopiston vertailutiedoissa tilivirastomuotoiseen vuoteen 2009 tulee olla varauksellinen.

Ulkopuolinen rahoitus sisältää vuodeksi 2010 myönnetyt apurahat (Taulukko 107), jotka maksetaan suoraan tutkijalle itselleen. Tiedot apurahoista on koottu Jyväskylän yliopiston tutkimus- ja julkaisutietojärjestelmästä (TUTKA) 26.5.2011.

Taulukko 105 Kokonaisrahoitus laitoksittain vuonna 2010 (Avoin, KYC, Täykk)

Yksikkö	Perusrahoitus	Täydentävä rahoitus	Yhteensä
Avoin yliopisto	2 696 800 €	1 228 200 €	3 925 000 €
Kokkolan yliopistokeskus Chydenius	2 429 800 €	3 527 900 €	5 957 700 €
Täydennyskoulutuskeskus	0 €	2 722 300 €	2 722 300 €
Yhteensä	5 126 600 €	7 478 400 €	12 605 000 €

Perusrahoituksesta on vähennetty ALV-kompensatio.

Taulukko 106 Täydentävä rahoitus rahoituslähteittäin ja laitoksittain vuonna 2010 (Avoin, KYC, Täykk)

Yksikkö	Kotimaiset yritykset	OKM	Kunnat	Rakenne rahastot	Muut	Yhteensä
Avoin yliopisto	0 €	0 €	0 €	0 €	1 228 200 €	1 228 200 €
Kokkolan yliopistokeskus Chydenius	240 200 €	333 200 €	1 619 500 €	921 600 €	413 400 €	3 527 900 €
Täydennyskoulutuskeskus	0 €	255 200 €	0 €	8 900 €	2 458 200 €	2 722 300 €
Yhteensä	240 200 €	588 300 €	1 619 500 €	930 500 €	4 099 900 €	7 478 400 €

Taulukko 107 Kirjanpidon ulkopuolinen rahoitus rahoittajaryhmittäin ja laitoksittain vuonna 2010 (Avoin, KYC, Täykk)

Yksikkö	Kotimaiset rahastot ja säätiöt	Muut	Yhteensä
Avoin yliopisto	0 €	0 €	0 €
Kokkolan yliopistokeskus Chydenius	9 500 €	3 300 €	12 800 €
Täydennyskoulutuskeskus	0 €	0 €	0 €
Yhteensä	9 500 €	3 300 €	12 800 €

KIRJASTO

Kirjaston johtaja ylikirjastonhoitaja Pirjo Vatanen (1.6.2010 saakka)
Kirjaston johtaja Kimmo Tuominen (1.9.2010 alkaen)

Johtokunta 1.1.–31.12.2010 (toimikausi 1.1.2010–31.12.2013, opiskelijajäsenellä 1.1.2010–31.12.2011)

Puheenjohtaja dekaani Petri Karonen

Muut jäsenet professori Mikko Mäntysaari
 dekaani Henrik Kunttu
 professori Hanna Snellman
 kehittämispalveluiden päällikkö Antti Auer
 johtaja Päivi Hirvonen
 Jyväskylän maakunta-arkisto
 sovellussuunnittelija Veli-Matti Häkkinen
 opiskelija Heidi Halla-Aho (11.10.2010 saakka)
 opiskelija Heli Hämäläinen (12.10.2010 alkaen)

Kirjasto

Jyväskylän yliopiston kirjaston palvelupisteitä on pääkirjaston lisäksi muutamissa palvelu- ja laitoskirjastoissa. Kirjaston kokoelmat sisältävät kirjoja, kausijulkaisuja sekä erikoisaineistoa, kuten opinnäytetöitä ja av-aineistoa. Suurimmat kokoelmat ovat kotilainattava yleiskokoelma ja kirjaston tiloissa käytettävä Fennica. Palvelukirjastot sijaitsevat laitosten yhteydessä ja niiden kokoelmat painottuvat tieteenaloittain. Lähes jokaiselle laitokselle on sijoitettu niiden omien alojen kirjallisuutta. Nämä kokoelmat ovat tarkoitettuja vain laitosten omaan käyttöön. Osa laitoskirjastoista on kuitenkin avoinna kaikille.

Henkilökunta

Aikaisemmin henkilöstötiedot voitiin jakaa budjettivaroin ja täydentävin varoin rahoitettuihin. 1.1.2010 voimaan tulleen yliopistolain muutoksen myötä ei tehtyjä henkilötyövuosia tai työsuhteita seurata enää rahoituksen mukaan. Lisäksi kaikki työntekijät ovat toistaiseksi voimassa olevassa tai määräaikaisessa työsuhteessa eikä virkoja tai vakansseja enää ole.

Henkilökunnan henkilötyövuosia kertyi yliopiston kirjastossa vuonna 2010 yhteensä 60,9, joista 54,3 henkilötyövuotta (89 %) tehtiin toistaiseksi voimassa olevassa työsuhteessa (Taulukko 108). Henkilötyövuodet on koottu yliopiston Personec F.V -järjestelmästä.

Taulukko 108 Toistaiseksi voimassa olevassa ja määräaikaisessa työsuhteessa olevan henkilökunnan tekemät henkilötyövuodet henkilöryhmittäin vuonna 2010 (Kirjasto)

	Kirjasto- henkilökunta	Atk- henkilökunta	Hallinto- ja toim. henk.	Muut	Yht.
Toistaiseksi voimassa oleva työsuhte	46,0	1,0	7,3	0,0	54,3
Määräaikainen työsuhte	5,9	0,0	0,0	0,7	6,6
Henkilötyövuodet yhteensä	51,9	1,0	7,3	0,7	63,2

Rahoitus

Tiedekuntien ja erillislaitosten rahoitus muodostuu yliopistolain mukaisesta valtion rahoituksesta sekä julkisista ja yksityisistä lähteistä tulevasta täydentävästä rahoituksesta (Taulukko 109 ja Taulukko 110).

Yliopisto on itsenäinen kirjanpitovelvollinen, joka noudattaa kirjanpitolakia. Taloudenpito muuttui huomattavasti yliopistouudistuksessa, kun talousarviokirjanpito jäi kokonaan pois. Rahoitusmekanismeissa tapahtui suuria muutoksia vuodenvaihteessa 2010, joten ensimmäisen uusimuotoisen yliopiston vertailutiedoissa tilivirastomuotoiseen vuoteen 2009 tulee olla varauksellinen.

Ulkopuolista rahoitusta, eli vuodeksi 2010 myönnettyjä apurahoja, ei kirjastolla ollut, jotka maksetaan suoraan tutkijalle itselleen. Tiedot apurahoista on koottu Jyväskylän yliopiston tutkimus- ja julkaisutietojärjestelmästä (TUTKA) 26.5.2011.

Taulukko 109 Kokonaisrahoitus vuonna 2010 (Kirjasto)

Perusrahoitus	Täydentävä rahoitus	Yhteensä
5 502 500 €	291 200 €	5 793 700 €

Perusrahoituksesta on vähennetty ALV-kompensatio.

Taulukko 110 Täydentävä rahoitus rahoituslähteittäin vuonna 2010 (Kirjasto)

Julkisoikeudellinen toiminta	Muut	Yhteensä
83 600 €	207 600 €	291 200 €

Kirjaston suoritteet

Vuonna 2010 pääkirjastossa ja palvelukirjastoissa tehtiin yhteensä 1 147 838 lukusali-, koti- tai kaukolainaa tai uusintaa. Lainoista 4 268 oli kaukolainoja (annettuja 2 666 ja saatuja 1 602). Tiedot suoritteista on saatu kirjastosta.

Taulukossa (Taulukko 111) on esitetty kokoelmiin, kartuntaan sekä käyttöön liittyviä tietoja.

Taulukko 111 Kirjaston suoritteet vuonna 2010

	Kirjastot yhteensä
Kokoelmat	
Paperinmuotoinen aineisto	2 064 778
Muu kuin paperinmuotoinen aineisto	934 030
Käytössä olevat hyllymetrit (kaikki tilat, kartuntaa ei laskettu)	43 476
Kartunta	
Paperimuotoinen aineisto	39 247
Muu kuin paperimuotoinen aineisto	16 702
Käyttö	
Lainaus *	1 147 838
Käyttäjäkoulutus	
Tunnit	890
Osanottajia	5 937
Kokoelmatietokannan suuruus	1 076 382
Elektroniset palvelut, tiedonhakujen määrä	6 319 246
Elektronisten kausijulkaisujen katsottujen dokumenttien määrä	934 562
Kävijät	528 986

* Sisältää kaikki lainat (lukusalilainat, kotilainat ja kaukolainat)

KOULUTUKSEN ARVIOINTINEUVOSTON SIHTEERISTÖ

Pääsihteeri Heikki K. Lyytinen (30.11.2010 saakka)

Pääsihteeri Pasi Reinikainen (1.12.2010 saakka)

Koulutuksen arviointineuvosto 1.1.–31.12.2010 (toimikausi 1.1.2010–31.8.2011)

Puheenjohtaja professori Kauko Hämäläinen
Koulutus- ja kehittämiskeskus Palmenia, Helsingin yliopisto

Neuvoston muut jäsenet

kehittämisyksikön johtaja Kirsti Mäensivu
Hämeenlinnan kaupunki

opetusneuvos, yksikön päällikkö Irmeli Halinen
Opetushallitus, Esi- ja perusopetuksen kehittäminen

asiantuntija Mirja Hannula
Elinkeinoelämän keskusliitto EK, Koulutus- ja työvoimayksikkö

professori Kyösti Kurtakko
Kasvatustieteiden tiedekunta, Lapin yliopisto

erityisasiantuntija Maisa Lovio
Suomen Kuntaliitto

erityisasiantuntija Tuija Metso
Suomen Vanhempainliitto

VD Jan Nybom
Accell Utbilding Ab

sivistystoimenjohtaja Juha Sihvonen
Valkeakosken kaupunki, Valkeakoski-opisto

kuntayhtymän johtaja Sampo Suihko
Espoon seudun koulutuskuntayhtymä Omnia

professori Päivi Tynjälä
Koulutuksen tutkimuslaitos

koulutusasiain päällikkö Olli Luukkainen (13.12.2010 saakka)
Opettajien ammattijärjestö

koulutuspoliittinen asiantuntija Petri Lempinen (1.10.2010 saakka)
Toimihenkilökeskusjärjestö STTK

puheenjohtaja Niklas Huotari (28.2.2010 saakka)
Lukiolaisten liitto

puheenjohtaja Teppo Säkkinen (1.3.2010 alkaen)
Lukiolaisten liitto

Koulutuksen arviointineuvoston sihteeristö

Koulutuksen arviointineuvoston sihteeristö aloitti toimintansa Jyväskylän yliopiston erillisenä laitoksena vuonna 2003. Sen tehtävänä on valmistella ja panna toimeen opetus- ja kulttuuriministeriön yhteydessä arvioinnin asiantuntijaelimenä toimivan Koulutuksen arviointineuvoston tehtäviin kuuluvat asiat. Koulutuksen arviointineuvoston tehtävänä on avustaa opetus- ja kulttuuriministeriötä sekä tukea koulutuksen järjestäjiä koulutuksen arviointia koskevissa asioissa, laatia neuvoston toimikaudeksi koulutuksen ulkopuolisen arvioinnin ohjelma opetus- ja kulttuuriministeriön osoittamien suuntaviivojen ja taloudellisten voimavarojen puitteissa sekä tehdä ehdotuksia koulutuksen arvioinnin kehittämiseksi ja edistää koulutuksen arviointia koskevaa tutkimusta ja yhteistyötä. 31.12.2009 saakka sihteeristön nimi oli Koulutuksen arviointisihteeristö.

Henkilökunta

Aikaisemmin henkilötiedot voitiin jakaa budjettivaroin ja täydentävin varoin rahoitettuihin. 1.1.2010 voimaan tulleen yliopistolain muutoksen myötä ei tehtyjä henkilötyövuosia tai työsuhteita seurata enää rahoituksen mukaan. Lisäksi kaikki työntekijät ovat toistaiseksi voimassa olevassa tai määräaikaisessa työsuhteessa eikä virkoja tai vakansseja enää ole.

Henkilökunnan henkilötyövuosia kertyi koulutuksen arviointineuvostossa vuonna 2010 yhteensä 10,6, joista 3,4 henkilötyövuotta (32 %) tehtiin toistaiseksi voimassa olevassa työsuhteessa (Taulukko 112). Henkilötyövuodet on koottu yliopiston Personec F.V -järjestelmästä.

Taulukko 112 Toistaiseksi voimassa olevassa ja määräaikaisessa työsuhteessa olevan henkilökunnan tekemät henkilötyövuodet henkilöryhmittäin vuonna 2010 (Koulutuksen arviointineuvoston sihteeristö)

	Tutkijat	Atk- henkilöstö	Hallinto- ja toimistohenk.	Muut	Yht.
Toistaiseksi voimassa oleva työsuhte	0,0	2,5	0,9	0,0	3,4
Määräaikainen työsuhte	0,9	2,0	4,0	0,2	7,1
Henkilötyövuodet yhteensä	0,9	4,5	4,9	0,2	10,5

Rahoitus

Tiedekuntien ja erillislaitosten rahoitus muodostuu yliopistolain mukaisesta valtion rahoituksesta sekä julkisista ja yksityisistä lähteistä tulevasta täydentävästä rahoituksesta (Taulukko 113 ja Taulukko 114).

Yliopisto on itsenäinen kirjanpitovelvollinen, joka noudattaa kirjanpitolakia. Taloudenpito muuttui huomattavasti yliopistouudistuksessa, kun talousarviokirjanpito jäi kokonaan pois. Rahoitusmekanismeissa tapahtui suuria muutoksia vuodenvaihteessa 2010, joten ensimmäisen uusimuotoisen yliopiston vertailutiedoissa tilivirastomuotoiseen vuoteen 2009 tulee olla varauksellinen.

Ulkopuolista rahoitusta, eli vuodeksi 2010 myönnettyjä apurahoja, ei koulutuksen arviointineuvoston sihteeristöllä ollut, jotka maksetaan suoraan tutkijalle itselleen. Tiedot apurahoista on koottu Jyväskylän yliopiston tutkimus- ja julkaisutietojärjestelmästä (TUTKA) 26.5.2011.

Taulukko 113 Kokonaisrahoitus vuonna 2010 (Koulutuksen arviointineuvoston sihteeristö)

Perusrahoitus	Täydentävä rahoitus	Yhteensä
89 600 €	861 500 €	951 100 €

Perusrahoituksesta on vähennetty ALV-kompensatio.

Tilastotietoa Jyväskylän yliopistosta 2010

Taulukko 114 Täydentävä rahoitus rahoituslähteittäin vuonna 2010 (Koulutuksen arviointineuvoston sihteeristö)

OKM	Muut	Yhteensä
939 200 €	-77 700 €	861 500 €

Muut sisältää jaksotuksia, jotka on vähennetty muusta täydentävästä rahoituksesta. Katso jaksotuksen määritelmä sivulta 4.

Koulutuksen tutkimuslaitos

Koulutuksen tutkimuslaitos on vuonna 1968 perustettu Jyväskylän yliopiston erillislaitos. Sen tehtävänä on kehittää koulutusta tutkimuksen avulla. Tutkimuslaitoksen haasteena on yhdistää teoria ja käytäntö koulutuksen käytännön ja yksittäisen oppijan parhaaksi.

Henkilökunta

Aikaisemmin henkilöstötiedot voitiin jakaa budjettivaroin ja täydentävin varoin rahoitettuihin. 1.1.2010 voimaan tulleen yliopistolain muutoksen myötä ei tehtyjä henkilötyövuosia tai työsuhteita seurata enää rahoituksen mukaan. Lisäksi kaikki työntekijät ovat toistaiseksi voimassa olevassa tai määräaikaisessa työsuhteessa eikä virkoja tai vakansseja enää ole.

Henkilökunnan henkilötyövuosia kertyi koulutuksen tutkimuslaitoksessa vuonna 2010 yhteensä 77,9, joista 46,0 henkilötyövuotta (59 %) tehtiin toistaiseksi voimassa olevassa työsuhteessa. Opetushenkilökunnan työvuosia oli 5,6 ja muun henkilökunnan työvuosia 72,3 (Taulukko 115). Henkilötyövuodet on koottu yliopiston Personec F.V -järjestelmästä.

Taulukko 115 Toistaiseksi voimassa olevassa ja määräaikaisessa työsuhteessa olevan henkilökunnan tekemät henkilötyövuodet henkilöryhmittäin vuonna 2010 (KTL)

	Profes- sorit	Tut- kijat	Tutk.- koul.	Apu- henk.	Kirjasto- henk.	Atk- henk.	Hallinto- ja toim. henk.	Muut	Yht.
Toistaiseksi voimassa oleva työsuhde	5,6	19,9	0,0	1,0	1,0	0,9	17,6	0,0	46,0
Määräaikainen työsuhde	0,0	20,5	3,9	0,4	0,0	0,0	6,1	1,0	31,9
Htv:t yhteensä	5,6	40,4	3,9	1,4	1,0	0,9	23,7	1,0	77,9

Rahoitus

Tiedekuntien ja erillislaitosten rahoitus muodostuu yliopistolain mukaisesta valtion rahoituksesta sekä julkisista ja yksityisistä lähteistä tulevasta täydentävästä rahoituksesta (Taulukko 116 ja Taulukko 117).

Yliopisto on itsenäinen kirjanpitovelvollinen, joka noudattaa kirjanpitolakia. Taloudenpito muuttui huomattavasti yliopistouudistuksessa, kun talousarviokirjanpito jäi kokonaan pois. Rahoitusmekanismeissa tapahtui suuria muutoksia vuodenvaihteessa 2010, joten ensimmäisen uusimuotoisen yliopiston vertailutiedoissa tilivirastomuotoiseen vuoteen 2009 tulee olla varauksellinen.

Ulkopuolinen rahoitus sisältää vuodeksi 2010 myönnetyt apurahat (Taulukko 118), jotka maksetaan suoraan tutkijalle itselleen. Tiedot apurahoista on koottu Jyväskylän yliopiston tutkimus- ja julkaisutietojärjestelmästä (TUTKA) 26.5.2011.

Taulukko 116 Kokonaisrahoitus vuonna 2010 (KTL)

Perusrahoitus	Täydentävä rahoitus	Yhteensä
2 480 300 €	3 999 000 €	6 479 300 €

Perusrahoituksesta on vähennetty ALV-kompensaatio.

Taulukko 117 Täydentävä rahoitus rahoituslähteittäin vuonna 2010 (KTL)

Kotimaiset yritykset	Suomen Akademiat	Tekes	OKM	Kunnat	Muut	Yhteensä
13 000 €	609 700 €	72 700 €	2 385 500 €	146 500 €	771 600 €	3 999 000 €

Taulukko 118 Kirjanpidon ulkopuolinen rahoitus rahoittajaryhmittäin vuonna 2010 (KTL)

EU:n rakennerahastot	Muut	Yhteensä
40 600 €	0 €	40 600 €

Julkaisut

Taulukossa (Taulukko 119) on esitetty koulutuksen tutkimuslaitoksen julkaisujen lukumäärä vuonna 2010. Tiedot on saatu Jyväskylän yliopiston tutkimus- ja julkaisutietojärjestelmästä (TUTKA) 16.3.2011.

Julkaisutyypiluokittelu muuttui vuoden 2010 alusta. Tämän vuoksi ei ole mahdollista vertailla julkaisulukuja aiempien vuosien kanssa.

Taulukko 119 Julkaisut vuonna 2010 (KTL)

Vuosi	Ref tiet. artikkelit	Ei ref tiet. artikkelit	Tiet. kirjat	Ammattiyht. suunnatut julkaisut	Suurelle yleisölle suunn. julk	Opin- näytteet	Muut	Yht.
2010	37	27	11	14	3	2	0	94

TIETOHALLINTOKESKUS

Johtaja Timo Hassi

Johtokunta 1.1.–31.12.2010 (toimikausi 1.1.2010–31.12.2013, opiskelijajäsenellä 1.1.2010–31.12.2011)

Puheenjohtaja vararehtori Matti Manninen

Muut jäsenet
suunnittelupäällikkö Sakari Liimatainen
hallintopäällikkö Paula Hassinen
professori Jari Ojala
professori Timo Tiihonen
johtaja Satu Helin
suunnittelija Merja Ruuska
opiskelija Joel Lehtonen

Tietohallintokeskus

Tietohallintokeskuksen tehtävänä on edistää, tukea ja koordinoita tietotekniikan hyväksikäyttöä yliopiston opetuksessa, tutkimuksessa ja hallinnossa. Sen lisäksi tavoitteena on järjestää tiedon tuottamista, välitystä ja käyttöä tukevia palveluja ja tietoteknisiä ratkaisuja, joita yliopiston perustoimintojen hoitaminen edellyttää.

Vuonna 2007 atk-keskuksen nimi muuttui tietohallintokeskukseksi. Laitoksen organisaatiota laajennettiin siirtämällä kaikki yliopiston atk-tukitehtävissä toimivat henkilöt samaan yksikköön. Yhteisten tietoteknisten laitteistojen hallinta ja ylläpito keskitettiin tietohallintokeskukseen.

Henkilökunta

Aikaisemmin henkilötiedot voitiin jakaa budjettivaroin ja täydentävin varoin rahoitettuihin. 1.1.2010 voimaan tulleen yliopistolain muutoksen myötä ei tehtyjä henkilötyövuosia tai työsuhteita seurata enää rahoituksen mukaan. Lisäksi kaikki työntekijät ovat toistaiseksi voimassa olevassa tai määräaikaisessa työsuhteessa eikä virkoja tai vakansseja enää ole.

Henkilökunnan henkilötyövuosia kertyi tietohallintokeskuksessa vuonna 2010 yhteensä 90,4, joista 60,7 henkilötyövuotta (67 %) tehtiin toistaiseksi voimassa olevassa työsuhteessa (Taulukko 120). Henkilötyövuodet on koottu yliopiston Personec F.V -järjestelmästä.

Taulukko 120 Toistaiseksi voimassa olevassa ja määräaikaisessa työsuhteessa olevan henkilökunnan tekemät henkilötyövuodet henkilöryhmittäin vuonna 2010 (Tietohallintokeskus)

	Apuhenk.	Atk-henk.	Hallinto- ja toimistohenk.	Muut	Yht.
Toistaiseksi voimassa oleva työsuhde	4,0	50,7	6,0	0,0	60,7
Määräaikainen työsuhde	0,1	19,2	9,9	0,5	29,7
Henkilötyövuodet yhteensä	4,1	69,9	15,9	0,5	90,4

Rahoitus

Tiedekuntien ja erillislaitosten rahoitus muodostuu yliopistolain mukaisesta valtion rahoituksesta sekä julkisista ja yksityisistä lähteistä tulevasta täydentävästä rahoituksesta (Taulukko 121).

Yliopisto on itsenäinen kirjanpitovelvollinen, joka noudattaa kirjanpitolakia. Taloudenpito muuttui huomattavasti yliopistouudistuksessa, kun talousarviokirjanpito jäi kokonaan pois. Rahoitusmekanismeissa tapahtui suuria muutoksia vuodenvaihteessa 2010, joten ensimmäisen uusimuotoisen yliopiston vertailutiedoissa tilivirastomuotoiseen vuoteen 2009 tulee olla varauksellinen.

Ulkopuolista rahoitusta, eli vuodeksi 2010 myönnettyjä apurahoja, ei tietohallintokeskuksella ollut, jotka maksetaan suoraan tutkijalle itselleen. Tiedot apurahoista on koottu Jyväskylän yliopiston tutkimus- ja julkaisutietojärjestelmästä (TUTKA) 26.5.2011.

Taulukko 121 Kokonaisrahoitus vuonna 2010 (Tietohallintokeskus)

Perusrahoitus	Täydentävä rahoitus	Yhteensä
1 743 400 €	305 900 €	2 049 300 €

Perusrahoituksesta on vähennetty ALV-kompensaatio.

Laitteet ja laitoksen antama opetus

Vuonna 2010 palvelinvirtualisointi lisäsi loogisten palvelinten määrää ja vähensi edelleen fyysisiä palvelimia. Laitoksen hallitsemia palvelimia oli vuonna 2010 n. 320 ja niistä puolet oli virtuaalisia. Mikroluokissa ja opiskelijakäytössä olevia laitoksen hallitsemia työasemia oli noin 720 kappaletta, joista noin 370 oli tietohallintokeskuksen hankkimia ja rahoittamia.

Vuonna 2010 tietohallintokeskus järjesti yhteensä 257 tilaisuutta. Osallistujia (osallistumiskertoja) oli yhteensä 2 792. Vuonna 2010 tietohallintokeskus järjesti useiden uusien järjestelmien tai versioiden käyttöönottokoulutuksia (mm. Office 2007 -versionvaihto, Dynasty-asiakirjanhallintasovellus, eTenti-järjestelmä ja Exchange-sähköpostisiirtymä). Tietohallintokeskus järjesti yhteistyössä useita koulutusilaisuuksia mm. kirjaston, viestintäyksikön, IHMEen, koulutuspalveluiden sekä kirjaamon ja tutkimus- ja innovaatiopalveluiden kanssa. Taulukossa (Taulukko 122) on tietoa tietohallintokeskuksen antamasta opetuksesta.

Tiedot laitteista ja laitoksen antamasta opetuksesta on saatu tietohallintokeskuksesta.

Taulukko 122 Laitoksen antama opetus vuonna 2010 (Tietohallintokeskus)

Aihepiiri	Kevät 2010		Syksy 2010		Yhteensä vuonna 2010	
	Kursseja	Osallistujia	Kursseja	Osallistujia	Kursseja	Osallistujia
Exchange	0	0	84	1 138	84	1 138
Office-siirtymä	0	0	44	677	44	677
Excel	9	69	7	62	16	131
Korppi	8	45	9	58	17	103
Word	10	83	9	58	19	141
Optima	9	63	10	51	19	114
Sosiaalinen media	2	29	2	50	4	79
eTenti	0	0	6	45	6	45
Tutkimuksen tuki	6	72	5	35	11	107
Connect pro	4	17	3	23	7	40
Powerpoint	3	24	3	19	6	43
Office	3	17	3	19	6	36
Grafiikka	4	35	2	13	6	48
Dynasty	5	46	1	9	6	55
Koppa	1	7	2	8	3	15
Wiki	0	0	1	7	1	7
Muu (yleisesittely)	2	13	0	0	2	13
Yhteensä	66	520	191	2 272	257	2 792

Ei sisällä seminaareja suoratoistolla seuranneita tai Moniviestimestä jälkikäteen tallenteita katsoneita.

YLIOPISTON KIELIKESKUS

Laitoksen johtaja Maija Kalin (31.8.2010 saakka)

Laitoksen johtaja Peppi Taalas (1.9.2010 alkaen)

Johtokunta 1.1.–31.12.2010 (toimikausi 1.1.2010–31.12.2013, opiskelijajäsenellä 1.1.2010–31.12.2011)

Puheenjohtaja professori Maarit Valo

Muut jäsenet
lehtori Erja Kosonen
professori Jouni Suhonen
professori Tapio Aittola
yliassistentti Anna-Katriina Salmikangas
yliassistentti Ulla-Riitta Ahlfors
professori Pekka Korhonen
lehtori Teija Natri
opiskelija Sanna Norrbacka

Yliopiston kielikeskus

Yliopiston kielikeskus on toiminut vuodesta 1977 lähtien. Sen ensisijainen tehtävä on järjestää kaikille perusopiskelijoille tutkintoasetusten edellyttämät kieli- ja viestintäopinnot. Kielikeskuksen tavoitteena on antaa ajan tasalla olevaa ja laadukasta kieli- ja viestintäkoulutusta sekä luoda perusta opiskelijoiden elinikäiselle kielenoppimiselle ohjaamalla opiskelutaitojen ja itseohjautuvan oppimisen kehittämiseen.

Henkilökunta

Aikaisemmin henkilöstötiedot voitiin jakaa budjettivaroin ja täydentävin varoin rahoitettuihin. 1.1.2010 voimaan tulleen yliopistolain muutoksen myötä ei tehtyjä henkilötyövuosia tai työsuhteita seurata enää rahoituksen mukaan. Lisäksi kaikki työntekijät ovat toistaiseksi voimassa olevassa tai määräaikaisessa työsuhteessa eikä virkoja tai vakansseja enää ole.

Henkilökunnan henkilötyövuosia kertyi yliopiston kielikeskuksessa vuonna 2010 yhteensä 46,8, joista 27,7 henkilötyövuotta (59 %) tehtiin toistaiseksi voimassa olevassa työsuhteessa. Opetushenkilökunnan työvuosia oli 37,7 ja muun henkilökunnan työvuosia 9,2 (Taulukko 123). Henkilötyövuodet on koottu yliopiston Personec F.V -järjestelmästä.

Laskennallisen tuntiopetuksen määrä oli vuonna 2010 huomattavasti pienempi kuin edellisvuonna, koska tuntiopetuksen ohjeistusta muutettiin ja osa tuntiopetuksesta maksettiin palkkiona.

Taulukko 123 Toistaiseksi voimassa olevassa ja määräaikaisessa työsuhteessa olevan henkilökunnan tekemät henkilötyövuodet henkilöryhmittäin vuonna 2010 (Yliopiston kielikeskus)

	Lehtorit ja opettajat	Laskenn. tuntiop.	Tutkijat	Hallinto- ja toim.henk.	Muut	Yht.
Toistaiseksi voimassa oleva työsuhte	22,7	-	0,0	5,0	0,0	27,7
Määräaikainen työsuhte	6,0	9,0	0,7	2,4	1,1	19,2
Henkilötyövuodet yhteensä	28,7	9,0	0,7	7,4	1,1	46,9

Rahoitus

Tiedekuntien ja erillislaitosten rahoitus muodostuu yliopistolain mukaisesta valtion rahoituksesta sekä julkisista ja yksityisistä lähteistä tulevasta täydentävästä rahoituksesta (Taulukko 124 ja Taulukko 125).

Yliopisto on itsenäinen kirjanpitovelvollinen, joka noudattaa kirjanpitolakia. Taloudenpito muuttui huomattavasti yliopistouudistuksessa, kun talousarviokirjanpito jäi kokonaan pois. Rahoitusmekanismeissa tapahtui suuria muutoksia vuodenvaihteessa 2010, joten ensimmäisen uusimuotoisen yliopiston vertailutiedoissa tilivirastomuotoiseen vuoteen 2009 tulee olla varauksellinen.

Ulkopuolista rahoitusta, eli vuodeksi 2010 myönnettyjä apurahoja, ei yliopiston kielikeskuksella ollut, jotka maksetaan suoraan tutkijalle itselleen. Tiedot apurahoista on koottu Jyväskylän yliopiston tutkimus- ja julkaisutietojärjestelmästä (TUTKA) 26.5.2011.

Taulukko 124 Kokonaisrahoitus vuonna 2010 (Yliopiston kielikeskus)

Perusrahoitus	Täydentävä rahoitus	Yhteensä
934 000 €	146 800 €	1 080 800 €

Perusrahoituksesta on vähennetty ALV-kompensaatio.

Taulukko 125 Täydentävä rahoitus rahoituslähteittäin vuonna 2010 (Yliopiston kielikeskus)

Suomen Akatemia	OKM	Ulkomainen rahoitus	Muut	Yhteensä
6 500 €	31 200 €	22 700 €	86 400 €	146 800 €

Opintopisteiden määrät

Vuonna 2010 Jyväskylän yliopiston opiskelijat suorittivat 32 076 opintopistettä kieliopintoja. Lisäksi kesäkoulussa suoritettiin 402 opintopistettä suomen kielessä ja 22 opintopistettä muissa kielissä. Muualla suoritettuja kieliopintoja korvattiin 2 864 opintopisteen edestä. Taulukoissa (Taulukko 126 ja Taulukko 127) on eritelty opintopisteiden jakautuminen eri tiedekuntien kesken.

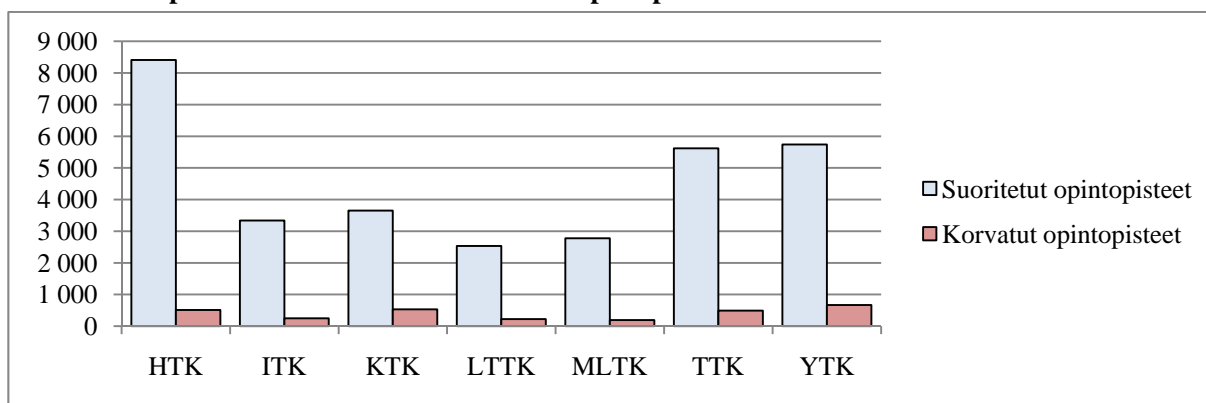
Taulukko 126 Suoritettujen opintopisteiden määrä kielittäin ja tiedekunnittain vuonna 2010 (Yliopiston kielikeskus)

Kieli	HTK	ITK	KTK	LTK	MLTK	TTK	YTK	Yhteensä
Englanti	955	908	713	1 030	548	1 662	1 357	7 173
Saksa	619	246	143	54	177	833	592	2 664
Ruotsi	1 114	514	698	427	441	548	731	4 473
Espanja	1 026	265	389	119	213	619	590	3 221
Ranska	523	126	132	91	193	330	441	1 836
Venäjä	538	107	52	22	182	314	217	1 432
Slovakian kieli ja kulttuuri	20	0	0	0	0	0	12	32
Slovakki	137	8	2	0	3	0	25	175
Etudes francaises	142	11	16	20	40	15	86	330
Deutsche kulturstudien	0	0	0	0	3	5	0	8
Italia	192	11	35	8	40	28	64	378
Japani	246	204	34	4	92	18	72	670
Kiina	192	72	10	4	41	104	143	566
Korea	3	0	0	0	0	0	3	6
Kreikka	4	0	0	0	20	0	22	46
Liettua	0	0	0	0	0	0	2	2
Norja	15	0	0	3	0	0	0	18
Portugali	35	35	10	0	10	15	25	130
Puola	0	0	0	0	0	0	2	2
Tsekki	0	0	0	0	5	0	0	5
Unkari	3	0	0	0	0	0	0	3
Viro	2	0	0	0	0	0	0	2
Kirjallinen viestintä	894	241	468	234	333	396	616	3 182
Puheviestintä	549	240	586	199	188	447	296	2 505
Suomi	1 062	188	153	283	213	222	325	2 446
Viittomakieli	140	16	210	34	28	4	110	542
Ruotsinkielinen viestintä	0	0	0	4	2	0	3	9
Yhdistetyt kieliopinnot	0	147	0	0	5	60	8	220
Yhteensä	8 411	3 339	3 651	2 536	2 777	5 620	5 742	32 076

Taulukko 127 Korvattujen opintopisteiden määrä kielittäin ja tiedekunnittain vuonna 2010 (Yliopiston kielikeskus)

Kieli	HTK	ITK	KTK	LTK	MLTK	TTK	YTK	Yhteensä
Englanti	114	77	137	92	68	127	135	750
Saksa	75	26	30	14	22	145	102	414
Ruotsi	75	6	106	70	12	35	113	417
Espanja	104	55	33	13	52	47	111	415
Ranska	2	6	6	0	0	8	34	56
Venäjä	8	3	0	0	0	59	5	75
Slovakian kieli ja kulttuuri	0	4	0	0	0	0	0	4
Slovakki	16	0	0	0	0	0	0	16
Slovenia	0	0	0	0	0	6	4	10
Etudes francaises	50	11	85	9	0	0	74	229
Italia	9	0	0	3	0	21	27	60
Japani	0	18	0	0	0	0	0	18
Kiina	0	0	0	0	0	12	3	15
Hollanti	5	0	4	0	0	0	0	9
Katalaani	4	0	3	0	0	0	0	7
Tanska	0	0	0	0	0	0	7	7
Thai	0	0	0	0	0	0	4	4
Tsekki	29	0	0	3	17	0	18	67
Portugali	0	0	0	11	0	0	0	11
Kirjallinen viestintä	12	4	65	5	0	10	24	120
Puheviestintä	7	15	64	4	19	15	8	132
Viestintä	0	2	0	0	0	0	0	2
Suomi	0	12	0	0	0	6	0	18
Yhdistetyt kieliopinnot	0	8	0	0	0	0	0	8
Yhteensä	510	247	533	224	190	491	669	2 864

Kuviossa (Kuvio 16) on esitetty kielikeskuksessa suoritettujen opintopistemäärien tiedekunnittain vuonna 2010.

Kuvio 16 Yliopiston kielikeskuksessa suoritettujen opintopistemäärien tiedekunnittain vuonna 2010

YLIOPISTON MUSEO

Museon johtaja museologian professori Janne Vilkuna
Museon varajohtaja akatemiaturkija, dosentti Janne Kotiaho

Johtokunta 1.1.–31.12.2010 (toimikausi 1.1.2010–31.12.2013, opiskelijajäsenellä 1.1.2010–31.12.2011)

Puheenjohtaja professori Heikki Hanka

Muut jäsenet lehtori Jari Haimi
 luonnonsuojelupäällikkö Päivi Halinen
 Keski-Suomen ympäristökeskus
 yliopistonopettaja Ilkka Ratinen
 konservattori Jarkko Mäntynen
 suojelubiologi Panu Kuokkanen
 Metsähallitus
 professori Hanna Snellman
 opiskelija Satu Ruuska

Yliopiston museo

Jyväskylän yliopiston museotoiminta käsittää kulttuurihistoriallisen ja luonnontieteellisen osaston.

Kulttuurihistoriallinen osasto kerää, säilyttää, tutkii ja esittelee aineistoa, joka liittyy Jyväskylän yliopiston historiaan ja nykypäivään. Lisäksi se myös hoitaa yliopiston taidekokoelmia ja toimii asiantuntijana yliopistoalueen rakennettua ympäristöä koskevilla asioilla.

Luonnontieteellinen osasto toimii luonnontieteellistä tutkimusta tukevana säilytysyksikkönä ja esittelee ympäristötietoa ja -tutkimusta. Se vastaa yliopistoalueen istutetusta ympäristöstä ja kasvitieteellisen puutarhan kokoelmasta. Lisäksi se ottaa vastaan kuolleena löydetty eläimet ja valmistaa niistä tieteelliset näytteet.

Henkilökunta

Aikaisemmin henkilöstötiedot voitiin jakaa budjettivaroin ja täydentävin varoin rahoitettuihin. 1.1.2010 voimaan tulleen yliopistolain muutoksen myötä ei tehtyjä henkilötyövuosia tai työsuhteita seurata enää rahoituksen mukaan. Lisäksi kaikki työntekijät ovat toistaiseksi voimassa olevassa tai määräaikaisessa työsuhteessa eikä virkoja tai vakansseja enää ole.

Henkilökunnan henkilötyövuosia kertyi yliopiston museossa vuonna 2010 yhteensä 10,3, joista 7,8 henkilötyövuotta (76 %) tehtiin toistaiseksi voimassa olevassa työsuhteessa (Taulukko 128). Henkilötyövuodet on koottu yliopiston Personec F.V -järjestelmästä.

Taulukko 128 Toistaiseksi voimassa olevassa ja määräaikaisessa työsuhteessa olevan henkilökunnan tekemät henkilötyövuodet henkilöryhmittäin vuonna 2010 (Yliopiston museo)

	Apu- henkilökunta	Hallinto- ja toim.henk.	Kiinteistö- ja huoltohenk.	Muut	Yht.
Toistaiseksi voimassa oleva työsuhde	4,0	3,0	0,8	0,0	7,8
Määräaikainen työsuhde	0,1	2,2	0,0	0,3	2,6
Henkilötyövuodet yhteensä	4,1	5,2	0,8	0,3	10,4

Rahoitus

Tiedekuntien ja erillislaitosten rahoitus muodostuu yliopistolain mukaisesta valtion rahoituksesta sekä julkisista ja yksityisistä lähteistä tulevasta täydentävästä rahoituksesta (Taulukko 129 ja Taulukko 130).

Yliopisto on itsenäinen kirjanpitovelvollinen, joka noudattaa kirjanpitolakia. Taloudenpito muuttui huomattavasti yliopistouudistuksessa, kun talousarviokirjanpito jäi kokonaan pois. Rahoitusmekanismeissa tapahtui suuria muutoksia vuodenvaihteessa 2010, joten ensimmäisen uusimuotoisen yliopiston vertailutiedoissa tilivirastomuotoiseen vuoteen 2009 tulee olla varauksellinen.

Ulkopuolista rahoitusta, eli vuodeksi 2010 myönnettyjä apurahoja, ei yliopiston museolla ollut, jotka maksetaan suoraan tutkijalle itselleen. Tiedot apurahoista on koottu Jyväskylän yliopiston tutkimus- ja julkaisutietojärjestelmästä (TUTKA) 26.5.2011.

Taulukko 129 Kokonaisrahoitus vuonna 2010 (Yliopiston museo)

Perusrahoitus	Täydentävä rahoitus	Yhteensä
639 100 €	95 000 €	734 100 €

Perusrahoituksesta on vähennetty ALV-kompensatio.

Taulukko 130 Täydentävä rahoitus rahoituslähteittäin vuonna 2010 (Yliopiston museo)

Kotimaiset yritykset	OKM	Kunnat	Muut	Yhteensä
12 700 €	40 500 €	53 400 €	-11 600 €	95 000 €

Muut sisältää jaksotuksia, jotka on vähennetty muusta täydentävästä rahoituksesta. Katso jaksotuksen määritelmä sivulta 4.

Kulttuurihistoriallinen osasto

Intendentti Pirjo Vuorinen

Kokoelmat Kokoelmat karttuivat vuoden 2010 aikana 74 päänumerolla. Museon diaariossa oli vuoden 2010 lopussa yhteensä 4 211 päänumeroa.

Näyttelyt Kulttuurihistoriallisen osaston perusnäyttely S-rakennuksessa oli suljettuna rakennuksen peruskorjauksen vuoksi. Esillä oli edelleen 18 näyttelyä, jotka museo on koonnut yliopiston eri laitoksille. Liikunnalla sijainneet näyttelyt jouduttiin väliaikaisesti purkamaan vuoden 2010 aikana rakennuksen peruskorjauksen vuoksi.

Kävijät Kulttuurihistoriallisen osaston perusnäyttely oli vuonna 2010 suljettu. Laitoksilla olevien näyttelyiden kävijöitä ei tilastoida.

Luonnontieteellinen osasto

Intendentti Tanja Koskela

Kokoelmat Kokoelmat karttuivat vuoden 2010 aikana 4 843 näytteellä. Museossa oli vuoden 2010 lopussa yhteensä 286 535 näytettä.

Näyttelyt Luonnontieteellisellä osastolla oli esillä vuoden 2010 aikana perusnäyttely, 6 vaihtuvaa näyttelyä ja 6 verkkonäyttelyä. Luontomuseon näyttelyt Vesilinnassa olivat avoinna 327 päivää (2 362 tuntia), johon sisältyy myös aukiolo päiväkotij- ja kouluryhmille. Lisäksi esillä oli 7 näyttelyä eri laitoksissa ja liiketiloissa Jyväskylässä ja maakunnassa.

Kävijät Osaston kokoelmiin ja näyttelyihin tutustui vuoden 2010 aikana 14 010 kävijää.

Kasvitieteellinen puutarha

Suunnittelija Hillevi Kotiranta

Kokoelmat Puutarhan 36 ha:n alueella on kasvirekisterissä 669 taksonia, 1 818 rekisterinumeroa ja noin 18 900 kasviyksilöä.

Aukiolo Puutarha on auki jatkuvasti.

Kävijät Puutarhaan omatoimisesti tutustuvia kävijöitä ei tilastoida.

YMPÄRISTÖNTUTKIMUSKESKUS

Ympäristöntutkimuskeskuksen johtaja Jarmo Meriläinen

Johtokunta 1.1.–31.12.2010 (toimikausi 1.1.2010–31.12.2013, opiskelijajäsenellä 1.1.2010–31.12.2011)

Puheenjohtaja professori Hanna-Leena Pesonen

Muut jäsenet tutkimuspäällikkö Kari Lehtinen
Elinkeino-, liikenne- ja ympäristökeskus
ympäristöpäällikkö Reima Väliavaara
Keski-Suomen liitto
toimitusjohtaja Veli-Pekka Heikkinen (30.9.2010 saakka)
Jyväskylä Innovation Oy
kehitysjohtaja Marika Ryyppö (1.10.2010 alkaen)
Jyväskylän Innovation Oy, energia ja ympäristöteknologia
tutkimuspäällikkö Sirkka-Liisa Korppi-Tommola
yliassistentti Timo Ålander
lehtori Ari Jokinen
professori Juha Knuutinen
laboratoriopäällikkö Allan Witick

Ympäristöntutkimuskeskus

Jyväskylän yliopiston ympäristöntutkimuskeskus on valtakunnallinen ympäristön tutkimiseen erikoistunut laitos, joka on perustettu vuonna 1968. Sen keskeisenä tehtävänä on tieteellinen ympäristöntutkimus ja siihen liittyvä ympäristösuunnittelu, ympäristövaikutusten arviointi ja akkreditoitu laboratoriotointa.

Henkilökunta

Aikaisemmin henkilöstötiedot voitiin jakaa budjettivaroin ja täydentävin varoin rahoitettuihin. 1.1.2010 voimaan tulleen yliopistolain muutoksen myötä ei tehtyjä henkilötyövuosia tai työsuhteita seurata enää rahoituksen mukaan. Lisäksi kaikki työntekijät ovat toistaiseksi voimassa olevassa tai määräaikaisessa työsuhteessa eikä virkoja tai vakansseja enää ole.

Henkilökunnan henkilötyövuosia kertyi ympäristöntutkimuskeskuksessa vuonna 2010 yhteensä 31,7, joista 22,3 henkilötyövuotta (70 %) tehtiin toistaiseksi voimassa olevassa työsuhteessa (Taulukko 131). Henkilötyövuodet on koottu yliopiston Personec F.V -järjestelmästä.

Taulukko 131 Toistaiseksi voimassa olevassa ja määräaikaisessa työsuhteessa olevan henkilökunnan tekemät henkilötyövuodet henkilöryhmittäin vuonna 2010 (Ympäristöntutkimuskeskus)

	Profes- sorit	Tutkijat	Apuhenk.	Hallinto- ja toim.henk.	Muut	Yht.
Toistaiseksi voimassa oleva työsuhte	1,0	7,0	13,3	1,0	0,0	22,3
Määräaikainen työsuhte	0,0	2,0	5,3	1,0	1,1	9,4
Henkilötyövuodet yhteensä	1,0	9,0	18,6	2,0	1,1	31,7

Rahoitus

Tiedekuntien ja erillislaitosten rahoitus muodostuu yliopistolain mukaisesta valtion rahoituksesta sekä julkisista ja yksityisistä lähteistä tulevasta täydentävästä rahoituksesta (Taulukko 132 ja Taulukko 133).

Yliopisto on itsenäinen kirjanpitovelvollinen, joka noudattaa kirjanpitolakia. Taloudenpito muuttui huomattavasti yliopistouudistuksessa, kun talousarviokirjanpito jäi kokonaan pois. Rahoitusmekanismeissa tapahtui suuria muutoksia vuodenvaihteessa 2010, joten ensimmäisen uusimuotoisen yliopiston vertailutiedoissa tilivirastomuotoiseen vuoteen 2009 tulee olla varauksellinen.

Ulkopuolista rahoitusta, eli vuodeksi 2010 myönnettyjä apurahoja, ei ympäristöntutkimuskeskuksella ollut, jotka maksetaan suoraan tutkijalle itselleen. Tiedot apurahoista on koottu Jyväskylän yliopiston tutkimus- ja julkaisutietojärjestelmästä (TUTKA) 26.5.2011.

Taulukko 132 Kokonaisrahoitus vuonna 2010 (Ympäristöntutkimuskeskus)

Perusrahoitus	Täydentävä rahoitus	Yhteensä
38 700 €	2 045 900 €	2 084 600 €

Perusrahoituksesta on vähennetty ALV-kompensatio.

Taulukko 133 Täydentävä rahoitus rahoituslähteittäin vuonna 2010 (Ympäristöntutkimuskeskus)

Kotimaiset yritykset	Liiketoimintayksiköt	Muut	Yhteensä
33 000 €	1 929 900 €	83 000 €	2 045 900 €

Julkaisut

Taulukossa (Taulukko 134) on esitetty ympäristöntutkimuskeskuksen julkaisujen lukumäärä vuonna 2010. Tiedot on saatu Jyväskylän yliopiston tutkimus- ja julkaisutietojärjestelmästä (TUTKA) 16.3.2011.

Julkaisutyypiluokittelu muuttui vuoden 2010 alusta. Tämän vuoksi ei ole mahdollista vertailla julkaisulukuja aiempien vuosien kanssa.

Taulukko 134 Julkaisut vuonna 2010 (Ympäristöntutkimuskeskus)

Vuosi	Ref tiet. artikkelit	Ei ref tiet. artikkelit	Tiet. kirjat	Ammattiyht. suunnatut julkaisut	Suurelle yleisölle suunn. julk	Opin- näytteet	Muut	Yht.
2010	1	0	0	0	0	0	0	1

HALLINTOKESKUS

Hallintojohtaja Erkki Tuunanen (31.1.2010 saakka)
 Hallintojohtaja Kirsi Moisander (1.2.2010 alkaen)

Hallintokeskus tukee, avustaa ja palvelee yliopiston opetus-, tutkimus- ja muuta toimintaa. Lisäksi se huolehtii hallituksen ja rehtorin päätösten valmistelusta, esittelystä ja täytäntöönpanosta. Hallintoviraston nimi muuttui 1.1.2010 hallintokeskukseksi.

Henkilökunta

Aikaisemmin henkilöstötiedot voitiin jakaa budjettivaroin ja täydentävin varoin rahoitettuihin. 1.1.2010 voimaan tulleen yliopistolain muutoksen myötä ei tehtyjä henkilötyövuosia tai työsuhteita seurata enää rahoituksen mukaan. Lisäksi kaikki työntekijät ovat toistaiseksi voimassa olevassa tai määräaikaisessa työsuhteessa eikä virkoja tai vakansseja enää ole.

Henkilökunnan henkilötyövuosia kertyi hallintokeskuksessa vuonna 2010 yhteensä 160,2, joista 140,6 henkilötyövuotta (88 %) tehtiin toistaiseksi voimassa olevassa työsuhteessa (Taulukko 135). Henkilötyövuodet on koottu yliopiston Personec F.V -järjestelmästä.

Laskennallisen tuntiopetuksen määrä oli vuonna 2010 huomattavasti pienempi kuin edellisvuonna, koska tuntiopetuksen ohjeistusta muutettiin ja osa tuntiopetuksesta maksettiin palkkiona.

Taulukko 135 Toistaiseksi voimassa olevassa ja määräaikaisessa työsuhteessa olevan henkilökunnan tekemät henkilötyövuodet henkilöryhmittäin vuonna 2010 (Hallintokeskus)

	Apu- henk.	Atk- henk.	Hallinto ja toimisto henk.	Huolto- ja kiint.henk.	Laskenn. tuntiop.	Muut	Yht.
Toistaiseksi voimassa oleva työsuhte	2,2	6,3	94,5	37,6	-	0,0	140,6
Määräaikainen työsuhte	0,6	0,0	16,1	0,8	1,3	0,8	19,6
Htv:t yhteensä	2,8	6,3	110,6	38,4	1,3	0,8	160,2

Sisältää hallintokeskuksen, ERPAKEen, yliopistopainon ja johdon ja yhteiset.

Rahoitus

Tiedekuntien ja erillislaitosten rahoitus muodostuu yliopistolain mukaisesta valtion rahoituksesta sekä julkisista ja yksityisistä lähteistä tulevasta täydentävästä rahoituksesta (Taulukko 136 ja Taulukko 137).

Yliopisto on itsenäinen kirjanpitovelvollinen, joka noudattaa kirjanpitolakia. Taloudenpito muuttui huomattavasti yliopistouudistuksessa, kun talousarviokirjanpito jäi kokonaan pois. Rahoitusmekanismeissa tapahtui suuria muutoksia vuodenvaihteessa 2010, joten ensimmäisen uusimuotoisen yliopiston vertailutiedoissa tilivirastomuotoiseen vuoteen 2009 tulee olla varauksellinen.

Ulkopuolista rahoitusta, eli vuodeksi 2010 myönnettyjä apurahoja, ei hallintokeskuksella ollut, jotka maksetaan suoraan tutkijalle itselleen. Tiedot apurahoista on koottu Jyväskylän yliopiston tutkimus- ja julkaisutietojärjestelmästä (TUTKA) 26.5.2011.

Tilastotietoa Jyväskylän yliopistosta 2010

Taulukko 136 Kokonaisrahoitus vuonna 2010 (Hallintokeskus)

Perusrahoitus	Täydentävä rahoitus	Yhteensä
4 532 500 €	2 156 800 €	6 689 300 €

Perusrahoituksesta on vähennetty ALV-kompensaatio.

Sisältää hallintokeskuksen, ERPAKEen, yliopistopainon ja yliopiston johdon.

Taulukko 137 Täydentävä rahoitus rahoituslähteittäin vuonna 2010 (Hallintokeskus)

Kotimaiset yritykset	TEKES	OKM	Ulkomainen rahoitus	Liiketoimintayksiköt	Muut	Yhteensä
17 600 €	169 800 €	218 800 €	460 100 €	410 000 €	880 500 €	2 156 800 €

Sisältää hallintokeskuksen, ERPAKEen, yliopistopainon ja yliopiston johdon.