

TILASTOTIETOA JYVÄSKYLÄN YLIOPISTOSTA

2011

Toimittaja
Markku Könkkölä
Yliopistopalvelut, Jyväskylän yliopisto

Asiasanat: Tilastot, Jyväskylän yliopisto
Keywords: Statistics, University of Jyväskylä

Kansi: Tapani Aartomaa

URN:NBN:fi:ju-201206051801

ISSN-L 1235-8754
ISSN 1235-8754 (Painettu)
ISSN 2243-0377 (Verkkójulkaisu)

Copyright © 2012, Jyväskylän yliopisto

Jyväskylän yliopistopaino, Jyväskylä

SISÄLLYS

JYVÄSKYLÄN YLIOPISTO	1
Jyväskylän yliopiston organisaatiokaavio vuonna 2011	2
Tiedekunnat ja laitokset vuonna 2011	3
Ainelaitokset ja oppiaineet vuonna 2011	4
TILASTOTIETOA JYVÄSKYLÄN YLIOPISTOSTA	5
Opiskelijoiden lukumäärät	5
Suoritetut tutkinnot	6
Avoin yliopisto-opetus ja täydennyskoulutus	7
Henkilökunta	8
Akatemiaprofessorit ja -tutkijat	10
Palkkajakaumat	10
Tilat	12
Rahoitus	13
Vierailut ulkomaille, ulkomaiset vieraat	15
Julkaisut	18
Yliopistoliikunta.....	20
TIEDEKUNNAT, ERILLISLAITOKSET JA ERILLISET LAITOKSET	21
Humanistinen tiedekunta.....	21
Soveltavan kielentutkimuksen keskus	29
Informaatioteknologian tiedekunta	31
Kasvatustieteiden tiedekunta.....	37
Normaalikoulu	43
Rehtori-instituutti	45
Liikunta- ja terveystieteiden tiedekunta	46
Matemaattis-luonnontieteellinen tiedekunta	52
Konneveden tutkimusasema	58
Jyväskylän yliopiston kauppakorkeakoulu	60
Yhteiskuntatieteellinen tiedekunta	65
Agora Center	71
Jyväskylän yliopiston Avoin yliopisto	74
Kokkolan yliopistokeskus Chydenius	75
Kirjasto.....	78
Koulutuksen arviointineuvoston sihteeristö.....	81
Koulutuksen tutkimuslaitos.....	84
Tietohallintokeskus	87
Yliopiston kielikeskus.....	90
Yliopiston museo	94
Ympäristöntutkimuskeskus.....	97
Hallintokeskus.....	100

LYHENTEIDEN, MERKKIEN JA TERMIEN SELITYKSET

- Ei ole olemassa
0 Ei ole
M€ Miljoonaa euroa

JY Jyväskylän yliopisto
HTK Humanistinen tiedekunta
SOLKI Soveltavan kielentutkimuksen keskus
ITK Informaatioteknologian tiedekunta
KTK Kasvatustieteiden tiedekunta
LTTK Liikunta- ja terveystieteiden tiedekunta
MLTK Matemaattis-luonnontieteellinen tiedekunta
JSBE Jyväskylän yliopiston kauppakorkeakoulu
YTK Yhteiskuntatieteellinen tiedekunta
Avoin Jyväskylän yliopiston Avoin yliopisto
KYC Kokkolan yliopistokeskus Chydenius
KTL Koulutuksen tutkimuslaitos
YMTK Ympäristöntutkimuskeskus
ECF Educluster Finland Oy
ERPAKE Erillis- ja palvelulaitosten sekä hallintokeskuksen palvelukeskus

OKM Opetus- ja kulttuuriministeriö
SYK Yliopistokiinteistöt Oy
TUTKA Jyväskylän yliopiston tutkimus- ja julkaisutietojärjestelmä (<http://tutka.jyu.fi>)
Korppi Jyväskylän yliopiston opintotietojärjestelmä
Htv Henkilötyövuosi
Ref Vertaisarvioitu (julkaisu)
Tdk Tiedekunta
Ka Koulutusala
YO Yliopisto

Jaksotus Tässä julkaisussa esitetty täydentävä rahoitus sisältää jaksotuksia. Jaksotuksissa projektin tulot jaksotetaan menoja vastaaviksi. Miinusmerkkinen jaksotus tarkoittaa, että tuloja on tullut enemmän kuin on ollut menoja. Miinusmerkkinen jaksotus on siis varaus tulevia menoja varten. Kun rahaa seuraavina vuosina käytetään, jaksotus purkaantuu ja vaikutus muuhun täydentävään rahoitukseen on plusmerkkinen.

ALV-kompensaatio

Yliopistolain valtion rahoituksen lisäksi yliopistoille on osoitettu rahoitusta arvonnlisäverolain (1501/1993) 39 ja 40 §:ssä tarkoitettuihin koulutuspalveluihin sekä yliopistojen muuhun kuin liiketaloudelliseen tutkimukseen liittyviin hankintoihin ja toimitilavuokriin sisältyvien arvonnlisäverojen yliopistoille aiheuttamien kustannusten verran. Yliopistojen valtionrahoitukseen sisältyvää rahoitusta kutsutaan arvonnlisäverokompensaatioksi.

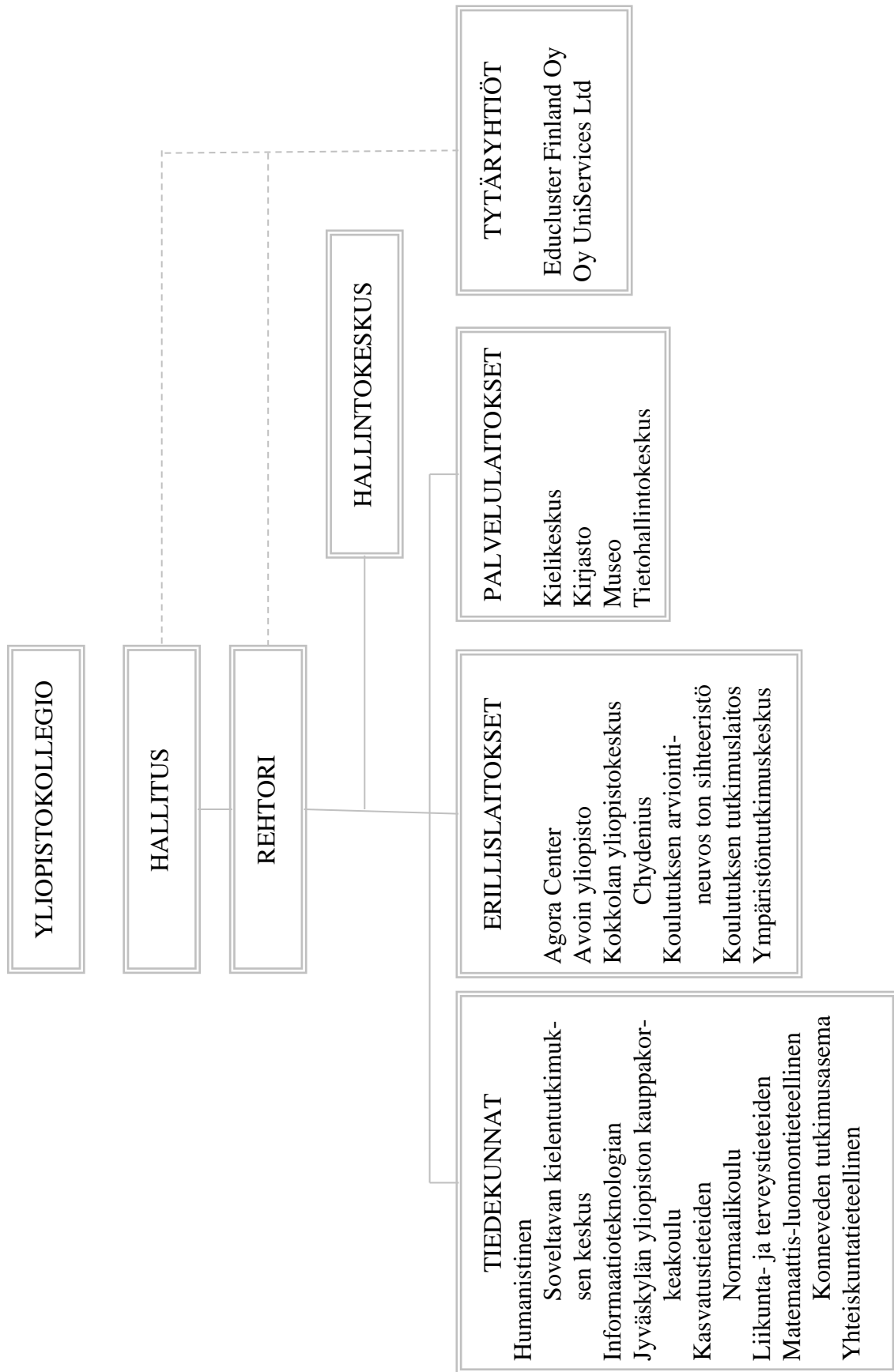
JYVÄSKYLÄN YLIOPISTO

Rehtori	professori Aino Sallinen
Vararehtori	professori Jaakko Pehkonen
Vararehtori	professori Matti Manninen
Vararehtori	professori Helena Rasku-Puttonen

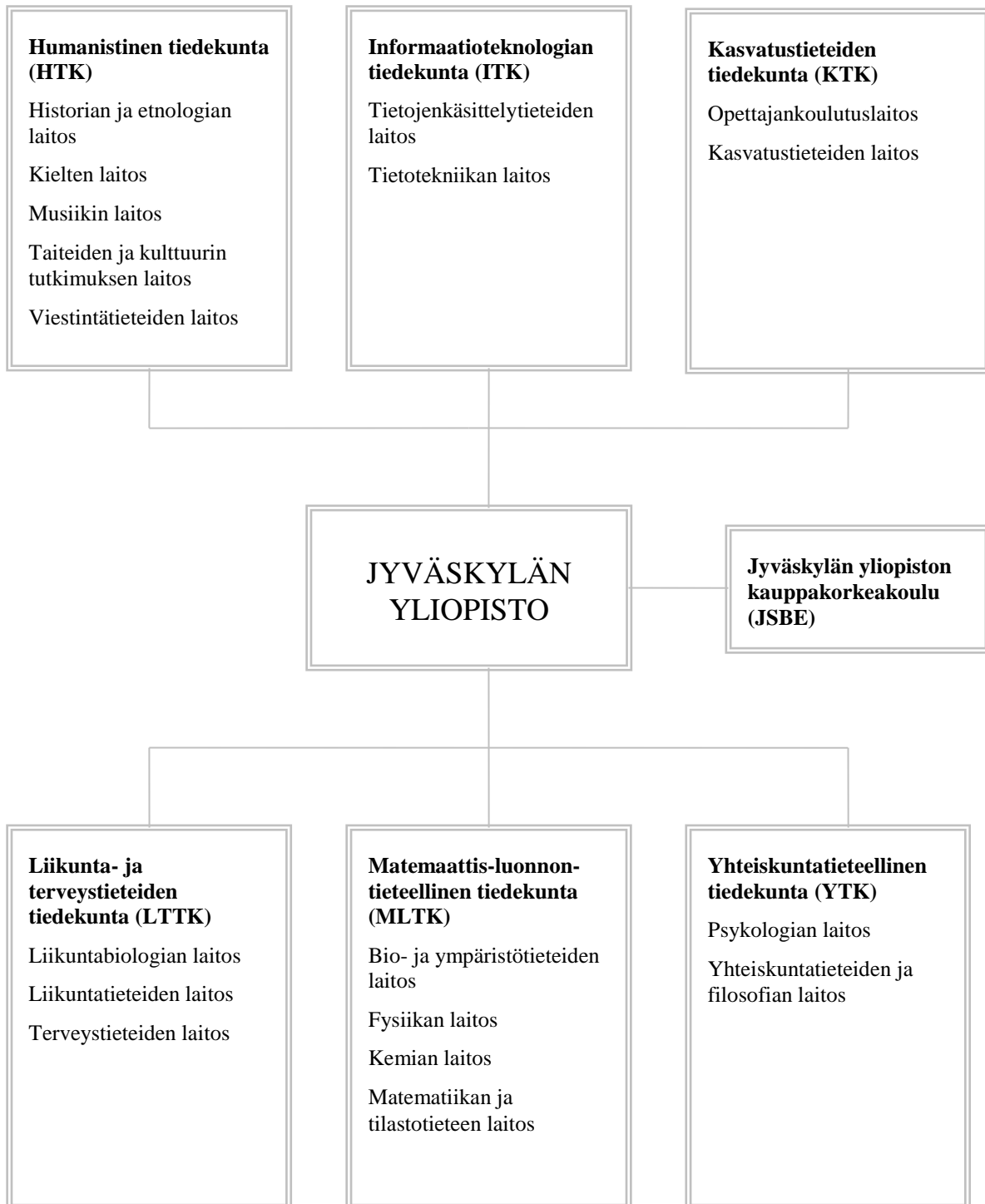
Jyväskylän yliopiston hallitus 1.1.–31.12.2010 (toimikausi 20.8.2009–31.12.2013, opiskelijajäsenellä 20.8.2009–31.12.2011)

Puheenjohtaja	professori Jorma Rantanen
Varapuheenjohtaja	aluejohtaja Merja Haverinen
	opiskelija Juha Lintula
	professori Minna-Riitta Luukka
	lehtori Auli Poutanen
	professori Pentti Vartia
	professori Juha Äystö

Jyväskylän yliopiston organisaatiokaavio vuonna 2011



Tiedekunnat ja laitokset vuonna 2011



Ainelaitokset ja oppiaineet vuonna 2011

Humanistinen tdk (HTK)	Informaatio- teknologian tdk (ITK)	Kasvatustieteiden tdk (KTK)	Liikunta- ja terveystieteiden tdk (LTTK)	Matemaattis- luonnontieteellinen tdk (MLTK)
<p>Kielten laitos</p> <ul style="list-style-type: none"> • englannin kieli • ruotsin kieli • roomalainen filologia • latinan kieli – espanjan kieli – italian kieli ja kulttuuri – antiikin kulttuuri – Etudes francaises • saksan kieli ja kulttuuri – Deutsche Kulturstudien • suomen kieli • suomen kieli ja kulttuuri – suomen kieli ulkomaalaisille – suomi toisena ja vieraana kielenä • suomalainen viittomakieli • venäjän kieli ja kulttuuri – slovakin kieli • soveltava kielitiede <p>Soveltavan kielentutkimuksen keskus</p> <ul style="list-style-type: none"> • soveltava kielitiede <p>Historian ja etnologian laitos</p> <ul style="list-style-type: none"> • historia • Suomen historia • yleinen historia • taloushistoria • arkistonhallinta – Euroopan integraatio • etnologia <p>Musiikin laitos</p> <ul style="list-style-type: none"> • Music, Mind and Technology • musiikkitiede • musiikkikasvatus • musiikkiterapia <p>Viestintätieteiden laitos</p> <ul style="list-style-type: none"> • puheviestintä • journalistiikka • yhteisöviestintä • kulttuurienvälinen viestintä (Intercultural Communication) – Intercultural Studies <p>Taiteiden ja kulttuurin tutkimuksen laitos</p> <ul style="list-style-type: none"> • taidehistoria • museologia • taidekasvatus • nykykulttuurin tutkimus • kirjallisuus • kirjoittaminen (jatko-opinnot) – hungarologia 	<p>Tietojenkäsittely- tieteiden laitos</p> <ul style="list-style-type: none"> • kognitiotiede • tietojärjestelmätiede – digitaalinen media (31.7.2011 saakka) – elektroninen liiketoiminta (31.7.2011 saakka) – tietoyhteiskunta, viestintä ja liiketoiminta (1.8.2011 alkaen) – järjestelmäkehitys • tietojenkäsittelytiede <p>Tietotekniikan laitos</p> <ul style="list-style-type: none"> • tietotekniikka – tietotekniikan aineenopettaja-koulutus (31.7.2011 saakka) – mobiilijärjestelmät (31.7.2011 saakka) – ohjelmistotekniikka (31.7.2011 saakka) – tieteellinen laskenta ja optimointi (31.7.2011 saakka) – koulutusteknologia (1.8.2011 alkaen) – ohjelmisto- ja tietoliikennetekniikka (1.8.2011 alkaen) – laskennalliset tieteet (1.8.2011 alkaen) 	<p>Opettajankoulutuslaitos</p> <ul style="list-style-type: none"> • kasvatustiede – luokanopettajien koulutus – luokanopettajien aikuiskoulutus (Kokkolan yliopistokeskus Chydenius) – viittomakielinen luokanopettajakoulutus – ohjauksalan maisteriopinnot – opettajan pedagogiset opinnot – opinto-ohjaajien opinnot – draamakasvatus <p>Kasvatustieteiden laitos</p> <ul style="list-style-type: none"> • aikuiskasvatustiede – aikuiskouluttajan pedagogiset opinnot • erityispedagogiikka – erityisopettajien koulutus • kasvatustiede • kasvatustiede, erityisesti opetushallinto ja oppilaitosjohtaminen (Rehtori-instituutti) – nuorisotutkimus • varhaiskasvatustiede – lastentarhanopettajakoulutus – Multicultural Study Programme in Education 	<p>Liikuntabiologian laitos</p> <ul style="list-style-type: none"> • liikuntafysiologia • biomekaniikka • valmennus- ja testausoppi – liikuntabiologia <p>Liikuntatieteiden laitos</p> <ul style="list-style-type: none"> • liikuntapedagogiikka • liikunnan yhteiskuntatieteet • liikuntapsykologia – erityisliikunta <p>Terveystieteiden laitos</p> <ul style="list-style-type: none"> • fysioterapia – terveystieteiden opettajakoulutus • terveystieteiden opettajakoulutus • gerontologia ja kansanterveys • liikuntalääketiede <p>Jyväskylän yliopiston kaupparokkeakoulu (JSBE)</p> <ul style="list-style-type: none"> • kansantaloustiede • yrityksen taloustiede • laskentatoimi • markkinointi • yrittäjyys • johtaminen: yritysten johtaminen ja johtajuus sekä yritysten ympäristöjohtaminen – kauppa-oikeus – palveluliiketoiminta – teknologia-liiketoiminta – henkilöstöjohtaminen 	<p>Bio- ja ympäristötieteiden laitos</p> <ul style="list-style-type: none"> • biologia • akvaattiset tieteet • ekologia ja evoluutiobiologia • solu- ja molekyylibiologia • ympäristötiede ja -teknologia <p>Fysiikan laitos</p> <ul style="list-style-type: none"> • fysiikka • soveltava fysiikka • teoreettinen fysiikka – elektroniikka <p>Kemian laitos</p> <ul style="list-style-type: none"> • kemia • epäorgaaninen ja analyttinen kemia • fyysikaalinen kemia • orgaaninen kemia • soveltava kemia <p>Matematiikan ja tilastotieteen laitos</p> <ul style="list-style-type: none"> • matematiikka • tilastotiede <p>Yhteiskuntatieteellinen tdk (YTK)</p> <p>Psykologian laitos</p> <ul style="list-style-type: none"> • psykologia • kehityspsykologia <p>Yhteiskuntatieteiden ja filosofian laitos</p> <ul style="list-style-type: none"> • filosofia • naistutkimus (1.8.2011 alkaen) • sukupuolentutkimus) • sosiaalityö • sosiologia • valtio-oppi • yhteiskuntapolitiikka – sosiaaligerontologia – yhteiskuntatiede – elämäntutkimustieto

Pääaineet merkitty •-merkillä

TILASTOTIETOA JYVÄSKYLÄN YLIOPISTOSTA

Jyväskylän yliopistossa on seitsemän tiedekuntaa. Humanistisen, kasvatustieteiden ja matemaattis-luonnontieteellisen tiedekunnan alaisuudessa toimii erillisiä laitoksia. Näitä ovat Soveltavan kielentutkimuksen keskus (humanistinen tiedekunta), Jyväskylän normaalikoulu ja Rehtori-instituutti (kasvatustieteiden tiedekunta, kasvatustieteiden laitos) sekä Konneveden tutkimusasema (matemaattis-luonnontieteellinen tiedekunta, bio- ja ympäristötieteiden laitos).

Jyväskylän yliopistossa toimivat seuraavat kymmenen erillis- ja palvelulaitosta: Agora Center, avoin yliopisto, Kokkolan yliopistokeskus Chydenius, kirjasto, koulutuksen arviointineuvoston sihteeristö, koulutuksen tutkimuslaitos, yliopiston museo, tietohallintokeskus, yliopiston kielikeskus sekä ympäristöntutkimuskeskus. Lisäksi yliopistolla on kaksi tytäryhtiötä: Educluster Finland Oy ja Oy UniServices Ltd.

Opiskelijoiden lukumäärät

Jyväskylän yliopistossa oli vuonna 2011 yhteensä 14 365 opiskelijaa, joista perusopiskelijoita oli 12 389 (Taulukko 1), jatkokoulutettavia 1 635 (Taulukko 2) ja tutkintoaan täydentäviä opiskelijoita 341. Lisäksi kasvatustieteiden tiedekunnassa opiskeli erillisiä opintoja 202 opiskelijaa. Opiskelijatiedot on saatu yliopiston JORE-tietojärjestelmästä.

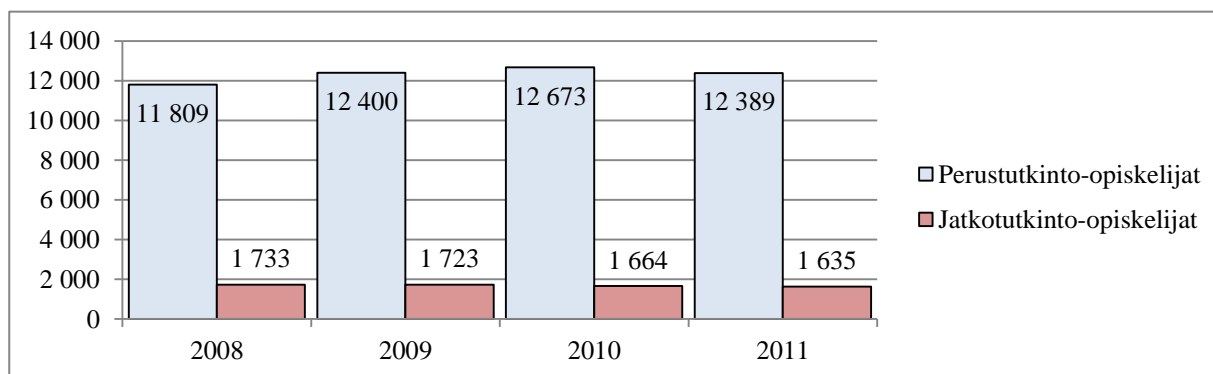
Kuviossa (Kuvio 1) on esitetty perustutkinto-opiskelijoiden ja jatkokoulutettavien lukumäärät vuosina 2008–2011.

Taulukko 1 Perus- tai alempaa tutkintoa opiskelevien lukumäärät tiedekunnittain vuosina 2009–2011

Tiedekunta	2009			2010			2011		
	Opisk. lkm	%-osuus	Uudet opisk.	Opisk. lkm	%-osuus	Uudet opisk.	Opisk. lkm	%-osuus	Uudet opisk.
Humanistinen	3 299	26,6	449	3 265	25,8	443	3 060	24,7	410
Informaatioteknologian	1 433	11,6	197	1 524	12,0	206	1 590	12,8	244
Kasvatustieteiden	1 641	13,2	312	1 638	12,9	415	1 617	13,1	309
Liikunta- ja terveystieteiden	1 237	10,0	236	1 236	9,8	210	1 208	9,8	229
Matemaattis-luonnontieteellinen	2 102	16,9	444	2 168	17,1	433	2 072	16,7	440
Kauppakorkeakoulu	1 057	8,5	187	1 127	8,9	194	1 127	9,1	191
Yhteiskuntatieteellinen	1 631	13,2	279	1 715	13,5	281	1 715	13,8	284
Yhteensä	12 400	100,0	2 104	12 673	100,0	2 182	12 389	100,0	2 107

Tilanne vuosittain 31.12.

Kuvio 1 Opiskelijoiden lukumäärät vuosina 2008–2011



Taulukko 2 Jatkokoulutettavien lukumäärät tiedekunnittain vuosina 2009–2011

Tiedekunta	2009		2010		2011	
	Lkm	%-osuus	Lkm	%-osuus	Lkm	%-osuus
Humanistinen tdk	423	24,6	431	25,9	422	25,9
Informaatioteknologian tdk	139	8,1	168	10,1	158	9,7
Kasvatustieteiden tdk	166	9,6	155	9,3	149	9,1
Liikunta- ja terveystieteiden tdk	151	8,8	156	9,4	143	8,8
Matemaattis-luonnontieteellinen tdk	308	17,9	289	17,4	298	18,3
Kauppakorkeakoulu	187	10,8	157	9,4	169	10,4
Yhteiskuntatieteellinen tdk	349	20,2	308	18,5	293	18,0
Yhteensä	1 723	100,0	1 664	100,0	1 632	100,0

Tilanne vuosittain 31.12.

Yliopistossa suoritettiin vuonna 2011 yhteensä 341 198 pääaineen opintopistettä ja 79 341 sivuaineen opintopistettä. Kielikeskuksessa suoritettiin yhteensä 31 223 opintopistettä kieliopinnoista, joista 81 opintopistettä suoritettiin kesäkoulussa. (Taulukko 3)

Tarkempi erittely kielikeskuksessa suoritetuista opintopisteistä on sivulla 92.

Taulukko 3 Suoritetut opintopistemäärät tiedekunnittain vuonna 2011

Tiedekunta	Tiedekunnan tarjoama opetus			Kielikeskuksen tarjoama opetus
	Pääaine	Sivuaine	Yhteensä	Kieliopinnot
Humanistinen tdk	75 153	7 827	82 980	8 024
Informaatioteknologian tdk	22 627	3 582	26 209	3 435
Kasvatustieteiden tdk	66 067	22 303	88 370	3 804
Liikunta- ja terveystieteiden tdk	35 413	2 294	37 707	2 418
Matemaattis-luonnontieteellinen tdk	56 056	9 009	65 065	2 671
Kauppakorkeakoulu	32 961	19 805	52 766	5 969
Yhteiskuntatieteellinen tdk	52 921	14 521	67 442	4 821
Yhteensä	341 198	79 341	420 539	31 142

Pää- ja sivuaineopetus sisältää Avoimessa yliopistossa suoritettujen opintopisteiden.

Kieliopinnot ei sisällä kesäkoulussa suoritettuja opintopisteitä (81 op).

Suoritetut tutkinnot

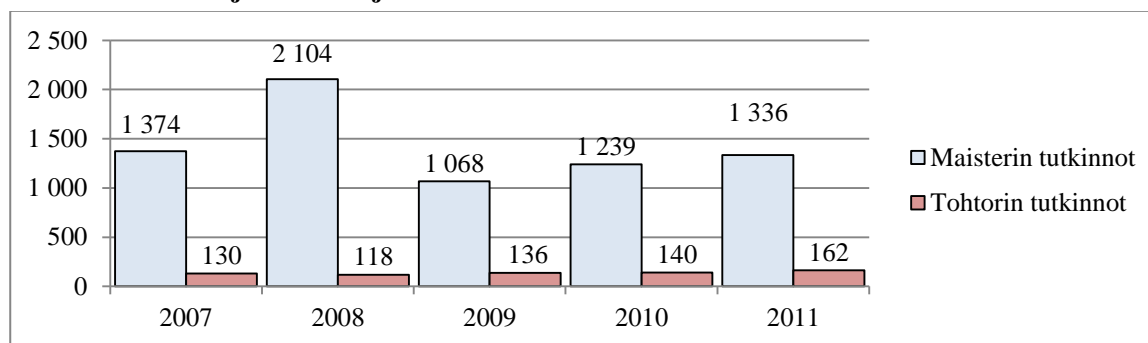
Jyväskylän yliopistossa suoritettiin vuonna 2011 perustutkintoja yhteensä 2 505, joista kandidaatin tutkintoja oli 1 169 ja maisterin tutkintoja 1 336. Jatkotutkintoja suoritettiin yhteensä 186, joista lisensiaatin tutkintoja oli 24 ja tohtorin tutkintoja 162. Tutkintojen lisäksi 210 opiskelijaa suoritti erilliset kasvatustieteelliset opinnot. (Taulukko 4)

Taulukko 4 Suoritetut tutkinnot tiedekunnittain vuosina 2010–2011

Tiedekunta	2010				2011			
	Perustutkinto		Jatkotutkinto		Perustutkinto		Jatkotutkinto	
	Kandi-daatti	Mais-teri	Lisen-siaatti	Tohtori	Kandi-daatti	Mais-teri	Lisen-siaatti	Tohtori
Humanistinen	367	297	12	22	310	335	2	37
Informaatioteknologian	59	91	1	20	68	81	2	24
Kasvatustieteiden	218	226	2	14	230	230	1	11
Liikunta- ja terveystieteiden	84	176	0	16	87	186	3	17
Matemaattis-luonnontieteellinen	183	164	2	34	171	172	6	43
Kauppakorkeakoulu	117	122	5	14	108	138	3	10
Yhteiskuntatieteellinen	192	163	8	20	195	194	7	20
Yhteensä	1 220	1 239	30	140	1169	1336	24	162

Kuviossa (Kuvio 2) on esitetty maisterin ja tohtorin tutkintojen lukumäärät vuosina 2007–2011.

Kuvio 2 Suoritetujen tutkintojen lukumäärät vuosina 2007–2011



Avoim yliopisto-opetus ja täydennyskoulutus

Avoim yliopisto järjestää opetusta yliopisto-opiskelijoiden lisäksi myös kaikille muille opinnoista kiinnostuneille. Taulukoissa (Taulukko 5 ja Taulukko 6) on esitetty tietoa avoimen yliopiston toimintapaikkojen ja opiskelijoiden lukumäärästä sekä tarjotuista ja suoritetuista opintopisteistä.

Kokkolan yliopistokeskus Chydenius ja Educluster Finland Oy järjestävät täydennyskoulutusta. Taulukossa (Taulukko 7) on esitetty tietoa kurssien, opiskelijoiden ja opetustuntien lukumäärästä.

Netolla tarkoitetaan sitä, että henkilö on vain yhden kerran yliopiston luvuissa ja brutolla sitä, että henkilö voi opiskella useammassa paikassa vuoden mittaan.

Taulukko 5 Avoin yliopisto-opetus vuosina 2009–2011

Toiminta	2009	2010	2011
Toimintapaikat	96	69	69
Opiskelijoiden lukumäärä (netto)	14 766	14 561	14 077
Suoritetut opintopisteet *	75 709	81 483	80 173

*) Suoritetuista opintopisteistä on OKM:n tilastointiohjeiden mukaisesti vähennetty 1.1.2009 alkaen JY:n tutkinto-opiskelijoiden avoimessa yliopisto-opetuksessa suorittamat opintopisteet, joita oli vuonna 2009 yhteensä 7 987, vuonna 2010 yhteensä 8 443 ja vuonna 2011 yhteensä 9 887.

Taulukko 6 Avoimen yliopisto-opetuksen opiskelijamäärät (brutto) ja tarjotut opintopistemäärät koulutusaloittain vuonna 2011

Koulutusala	Opiskelijamäärä (brutto)	Tarjottu opintopistemäärä
Humanistinen	6 160	2 660
Kasvatustieteellinen	11 112	2 371
Kauppätieteellinen	2 810	376
Liikuntatieteellinen	150	73
Luonnontieteellinen	1 327	352
Psykologian	3 520	865
Terveystieteiden	4 093	615
Yhteiskuntatieteellinen	2 732	911
Yhteensä	31 904	8 223

Taulukko 7 Täydennyskoulutus Kokkolan yliopistokeskus Chydeniuksessa 2009-2011

Täydennyskoulutusohjelmat ja kurssit	2009	2010	2011 *
Seminaarit tai ajankohtaiskurssit			
Koulutuksia	67	57	59
Opiskelijoita	1 003	1 627	1 348
Opetustunteja	1 414	1 344	854
Asiantuntijaohjelmat			
Koulutuksia	1	2	0
Opiskelijoita	36	36	0
Opetustunteja	53	108	0
Erikoistumisopinnot			
Koulutuksia	8	9	3
Opiskelijoita	73	158	64
Opetustunteja	3 233	3 382	304
Koulutuksia yhteensä	76	68	62
Opiskelijoita yhteensä	1 112	1 821	1 412
Opetustunteja yhteensä	4 700	4 834	1 158

*) Vuoteen 2010 asti luvuissa on mukana myös maisteriopinnot, joita ei enää voi pitää täydennyskoulutuksena.

Henkilökunta

Aikaisemmin henkilöstötiedot voitiin jakaa budjettivaroin ja täydentävin varoin rahoitettuihin. 1.1.2010 voimaan tulleen yliopistolain muutoksen myötä ei tehtyjä henkilötyövuosia tai työsuhteita seurata enää rahoituksen mukaan. Lisäksi kaikki työntekijät ovat toistaiseksi voimassa olevassa tai määräaikaissa työsuhteessa eikä virkoja tai vakansseja enää ole.

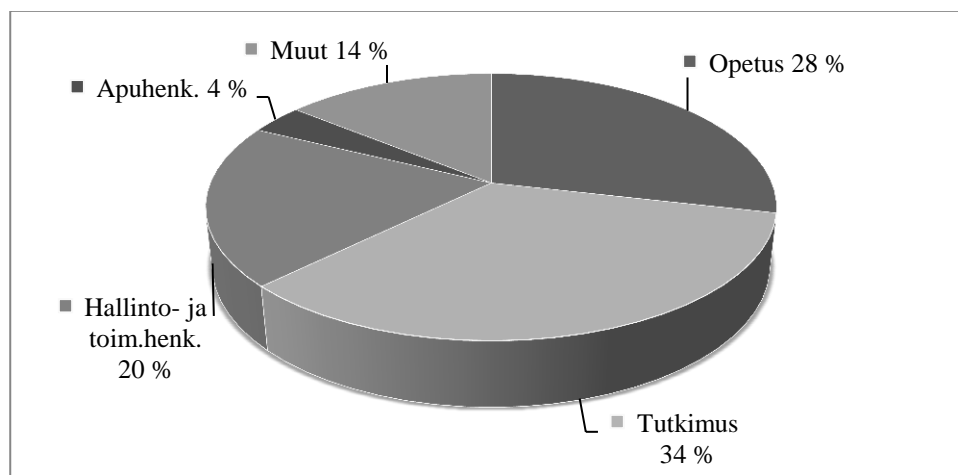
Taulukko 8 Vakanssit ja vakituiset työsuhteet sekä tehdyt henkilötyövuodet henkilöryhmittäin vuonna 2009 sekä vakituisissa ja määräaikaisissa työsuhteissa tehdyt henkilötyövuodet vuosina 2010–2011

Henkilöryhmä	2009		2010			2011		
	Vaka nssit	Hlötyö vuodet	Vak. htv	Määrä- aik. htv	Yht.	Vak. htv	Määrä- aik. htv	Yht.
Opetushenkilökunta	727	851,0	394,7	357,3	752,0	435,3	267,3	702,5
Professorit	207	198,6	155,7	50,8	206,5	162,9	47,6	210,6
Lehtorit	327	355,8	236,1	119,7	355,8	196,9	27,7	224,5
Yliopistonlehtorit						17,5	23,8	41,3
Yliassistentit	110	102,2	2,9	80,7	83,6	2,3	50,2	52,5
Assistentit	83	84,0	0	51,7	51,7		22,3	22,3
Yliopisto-opettajat						48,7	66,0	114,7
Tuntiopetus *	-	20,4	-	17,7	17,7	7,0	5,8	12,8
Laskennallinen tuntiopetus	-	90,0	-	36,7	36,7	-	23,9	23,9
Tutkimushenkilökunta	71	698,7	51,8	741,9	793,7	68,3	769,9	838,2
Tutkimusjohtajat						3,0	1,5	4,5
Tutkijatohtorit						2,2	172,0	174,1
Yliopistotutkijat						16,1	30,5	46,5
Tutkijat	71	407,0	51,8	368,8	420,6	47,0	179,8	226,8
Tutkijaopiskelijat / Tohtorikoulutettavat	-	291,7	0,0	373,1	373,1	0,0	386,2	386,2
Muu henkilökunta	662	958,9	589,4	338,0	927,4	627,5	290,4	917,9
Opetuksen ja tutkimuksen apuh.	112	186,2	99,2	115,6	214,8	100,3	98,1	198,4
Kirjastohenkilökunta	64	54,4	49,0	6,0	55,0	53,1	2,0	55,1
Atk-henkilökunta	59	91,7	64,1	23,3	87,4	73,2	15,1	88,3
Hallinto- ja toimistohenkilökunta	380	527,8	331,7	152,7	484,4	358,0	124,4	482,5
Kiinteistö- ja huoltohenkilökunta	46	49,2	45,4	1,5	46,9	42,8	1,6	44,4
Muut (esim. harjoittelijat)	1	49,6	0,0	38,9	38,9	0,0	49,2	49,2
Yhteensä	1 460	2 508,6	1 035,9	1 437,2	2 473,1	1131,0	1327,6	2458,6

Sisältää Normaalikoulun

*) Sisältää vuodesta 2010 alkaen päätoimiset opettajat ja osa-aikaisen tuntiopetuksen Normaalikoulussa ja vuoteen 2009 asti päätoimisen tuntiopetuksen.

Kuvio 3 Yliopiston henkilökunnan henkilötyövuodet henkilöryhmittäin vuonna 2011



Akatemiaprofessorit ja -tutkijat

31.12.2009 saakka Suomen Akatemian professorit ja -tutkijat olivat virkavapaalla yliopistoista ja saivat palkkansa suoraan Suomen Akatemiasta. 1.1.2010 akatemiaprofessorit ja -tutkijat siirtyivät Suomen Akatemiaa koskevan lakimuutoksen myötä vastaaviin työsuhteisiin yliopistoihin. Akatemiaprofessorien ja -tutkijoiden palkan maksaa yliopisto, mutta Suomen Akatemia myöntää yliopistoille rahoituksen palkkaukseen.

Jyväskylän yliopistossa oli vuonna 2011 4 akatemiaprofessoria ja 25 akatemiaturkijaa. Taulukossa (Taulukko 9) on esitetty akatemiaturkijoiden ja -professorien määrät tiedekunnittain.

Taulukko 9 Akatemiaturkijoiden ja -professorien määrät tiedekunnittain vuonna 2011

Tiedekunta tai erillislaitos	Akatemiaprofessorien ja -tutkijoiden lukumäärä
Humanistinen tiedekunta	4
Informaatioteknologian tiedekunta	1
Koulutuksen tutkimuslaitos	1
Matemaattis-luonnontieteellinen tiedekunta	18
Yhteiskuntatieteellinen tiedekunta	5
Yhteensä	29

Palkkajakaumat

Yliopistoissa sovelletaan YPJ-palkkausjärjestelmää, jonka mukaan palkka koostuu tehtävän vaativuuteen perustuvasta tehtäväkohtaisesta palkanosasta ja henkilökohtaiseen suoriutumiseen perustuvasta henkilökohtaisesta palkanosasta.

Taulukoissa (Taulukko 10–Taulukko 15) on esitetty tehtävätasojen ja suoriutumistasojen jakaantuminen miesten ja naisten kesken opetus- ja tutkimushenkilöstön, muun henkilöstön sekä normaalikoulun opettajien osalta.

Taulukko 10 Jyväskylän yliopiston opetus- ja tutkimushenkilökunnan jakautuminen (%) tehtävätasolle vuosina 2010–2011 sukupuolittain

Tehtävätaaso	2010			2011		
	Miehet n=808	Naiset n=723	Yhteensä n=1 531	Miehet n=802	Naiset n=750	Yhteensä n=1 552
OV01	10,0	6,6	8,4	8,6	5,5	7,1
OV02	9,3	14,5	11,8	9,7	11,6	10,6
OV03	10,5	15,5	12,9	11,8	15,7	13,7
OV04	9,3	13,0	11,0	9,1	16,0	12,4
OV05	19,6	20,3	19,9	19,2	21,1	20,1
OV06	17,6	17,0	17,3	16,5	16,3	16,4
OV07	5,2	4,1	4,7	5,6	4,4	5,0
OV08	9,9	4,4	7,3	10,5	4,9	7,8
OV09	6,1	4,4	5,3	6,2	4,4	5,3
OV10 - OV11	2,6	*	1,4	2,7	*	1,5
Yhteensä	100,0	100,0	100,0	100,0	100,0	100,0

* Tapauksia on 5 tai alle, tietoa ei anneta.

Taulukko 11 Taulukko 13 Jyväskylän yliopiston muun henkilökunnan jakautuminen (%) tehtävatasoille vuosina 2010–2011 sukupuolittain

Tehtäväta- so	2010			2010		
	Miehet n=327	Naiset n=516	Yhteensä n=843	Miehet n=326	Naiset n=516	Yhteensä n=842
MV02 - 03	7,6	2,9	4,7	6,4	2,5	4,0
MV04	9,5	8,5	8,9	9,2	8,3	8,7
MV05	9,2	25,2	19,0	9,5	23,4	18,1
MV06	14,1	17,4	16,1	15,0	16,9	16,2
MV07	10,7	9,9	10,2	13,2	11,2	12,0
MV08	12,5	17,4	15,5	13,8	17,8	16,3
MV09	17,1	9,7	12,6	13,5	10,7	11,8
MV10	11,9	5,2	7,8	12,6	5,2	8,1
MV11	4,0	2,3	3,0	4,0	2,3	3,0
MV12 - 13	3,4	1,4	2,1	2,8	1,6	2,0
Yhteensä	100,0	100,0	100,0	100,0	100,0	100,0

Taulukko 12 Jyväskylän yliopiston normaalikoulun henkilökunnan jakautuminen (%) tehtävatasoille vuosina 2010–2011 sukupuolittain

Tehtäväta- so	2010			2011		
	Miehet n=29	Naiset n=56	Yhteensä n=85	Miehet n=31	Naiset n=62	Yhteensä n=93
CO04 - CO05	34,5	42,9	40,0	35,5	41,9	39,8
CO06	24,1	48,2	40,0	19,4	45,2	36,6
CO07	24,1	8,9	14,1	29,0	6,5	14,0
CO08 - CO11	17,2	*	5,9	16,1	6,5	9,7
Yhteensä	100,0	100,0	100,0	100,0	100,0	100,0

* Tapauksia on 5 tai alle, tietoa ei anneta.

Taulukko 13 Jyväskylän yliopiston opetus- ja tutkimushenkilökunnan jakautuminen (%) suoritumistasoille vuosina 2010–2011 sukupuolittain

Suoritu- mis- taso	2010			2011		
	Miehet n=808	Naiset n=722	Yhteensä n=1 530	Miehet n=802	Naiset n=750	Yhteensä n=1 552
OS01 - 03	14,2	17,6	15,8	14,2	17,6	15,8
OS04	15,7	20,4	17,9	15,7	20,4	17,9
OS05	23,3	26,2	24,6	23,3	26,2	24,6
OS06	22,4	19,8	21,2	22,4	19,8	21,2
OS07	16,0	12,0	14,1	16,0	12,0	14,1
OS08	6,7	4,0	5,4	6,7	4,0	5,4
OS09	1,7	*	0,9	1,7	*	0,9
Yhteensä	100,0	100,0	100,0	100,0	100,0	100,0

* Tapauksia on 5 tai alle, tietoa ei anneta.

Taulukko 14 Jyväskylän yliopiston muun henkilökunnan jakautuminen (%) suoritumistasoille vuosina 2010–2011 sukupuolittain

Suoritumis- taso	2010			2011		
	Miehet n=327	Naiset n=516	Yhteensä n=843	Miehet n=326	Naiset n=516	Yhteensä n=843
MS01 - 03	6,1	2,9	4,2	6,1	2,9	4,2
MS04	5,2	5,2	5,2	5,2	5,2	5,2
MS05	17,4	17,8	17,7	17,4	17,8	17,7
MS06	40,4	34,7	36,9	40,4	34,7	36,9
MS07	22,3	29,1	26,5	22,3	29,1	26,5
MS08	8,6	10,3	9,6	8,6	10,3	9,6
Yhteensä	100,0	100,0	100,0	100,0	100,0	100,0

Taulukko 15 Jyväskylän yliopiston normaalikoulun henkilökunnan jakautuminen (%) suoritumistasoille vuosina 2010–2011 sukupuolittain

Suoritumis- taso	2010			2011		
	Miehet n=21	Naiset n=56	Yhteensä n=77	Miehet n=31	Naiset n=62	Yhteensä n=93
CS02 - 04	*	21,4	15,6	9,7	14,5	12,9
CS05	*	*	0,0	6,5	14,5	11,8
CS06	*	14,3	10,4	9,7	12,9	11,8
CS07	61,9	44,6	49,4	48,4	38,7	41,9
CS08 -11	38,1	19,6	24,7	25,8	19,4	21,5
Yhteensä	100,0	100,0	100,0	100,0	100,0	100,0

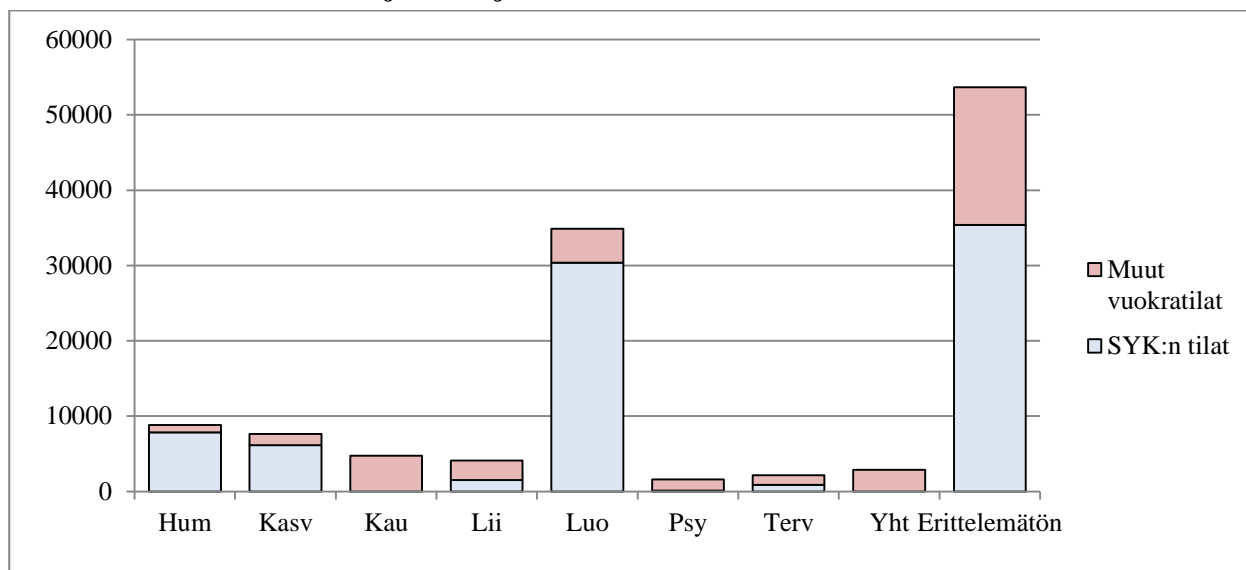
*) Tapauksia on 5 tai alle, tietoa ei anneta.

Tilat

Jyväskylän yliopistossa oli tiloja vuonna 2011 yhteensä 150 562,9 m² (Taulukko 16). Suomen Yliopistokiinteistöt Oy:n (SYK) vuokraamia tiloja oli 105 257,8 m² (70 %) ja muita vuokratiloja 45 301,1 m² (30 %). Tiedot on saatu yliopiston tilapalveluiden Optimaze.net-järjestelmästä.

Taulukko 16 Jyväskylän yliopiston tilat (m²) käyttäjittäin ja omistajittain 31.12.2011

Käyttäjä	SYK:n tilat	Muut vuokratilat	Yhteensä
Humanistinen koulutusala	7 837,5	972,3	8 809,8
Kasvatustieteellinen koulutusala	6 133,4	1 488,7	7 622,1
Kauppatieteellinen koulutusala	0,0	4 764,5	4 764,5
Liikuntatieteellinen koulutusala	1 509,7	2 583,5	4 093,2
Luonnontieteellinen koulutusala	30 366,6	4 521,4	34 888,0
Psykologian koulutusala	118,4	1472	1 590,4
Terveystieteellinen koulutusala	865,7	1 303,2	2 168,9
Yhteiskuntatieteellinen koulutusala	0,0	2891,0	2891,0
Koulutusala erittelemätön	35392,0	18 256,5	53 648,5
Yhteiset tilat	6 738,5	4 946,8	11 685,3
Harjoittelukoulu	14 504,3	0,0	14 504,3
Ulosvuokrattavat tilat	874,3	652,2	1 526,5
Vapaat tilat	917,4	1 453,0	2 370,4
Kaikki tilat yhteensä (m²)	105 257,8	45 305,1	150 562,9

Kuvio 4 Tilat koulutusaloittain ja omistajittain 31.12.2011

Rahoitus

Yliopiston rahoitus muodostuu yliopistolain mukaisesta valtion rahoituksesta sekä julkisista ja yksityisistä lähteistä tulevasta täydentävästä rahoituksesta (Taulukko 17).

Yliopisto on ollut vuodesta 2010 lähtien itsenäinen kirjanpitolakia noudattava kirjanpitovelvollinen.

Taulukko 17 Perus- ja täydentävärahoitus tiedekunnittain vuonna 2011

Tiedekunta	Perusrahoitus	Täydentävä rahoitus	Yhteensä
Humanistinen	16 911 992 €	6 785 542 €	23 697 534 €
Informaatioteknologian	7 848 514 €	7 442 616 €	15 291 130 €
Kasvatustieteiden	22 516 746 €	2 898 352 €	25 415 098 €
Liikunta- ja terveystieteiden	9 708 985 €	5 116 846 €	14 825 831 €
Matemaattis-luonnontieteellinen	27 155 555 €	18 385 794 €	45 541 349 €
Kauppakorkeakoulu	5 851 320 €	3 504 539 €	9 355 859 €
Yhteiskuntatieteellinen	10 476 932 €	6 709 826 €	17 186 758 €
Muut	38 915 227 €	22 571 464 €	61 486 691 €
Yhteensä	139 385 271 €	73 414 979 €	212 800 250 €

Normaalikoulu sisältyy kasvatustieteiden tiedekunnan lukuihin.

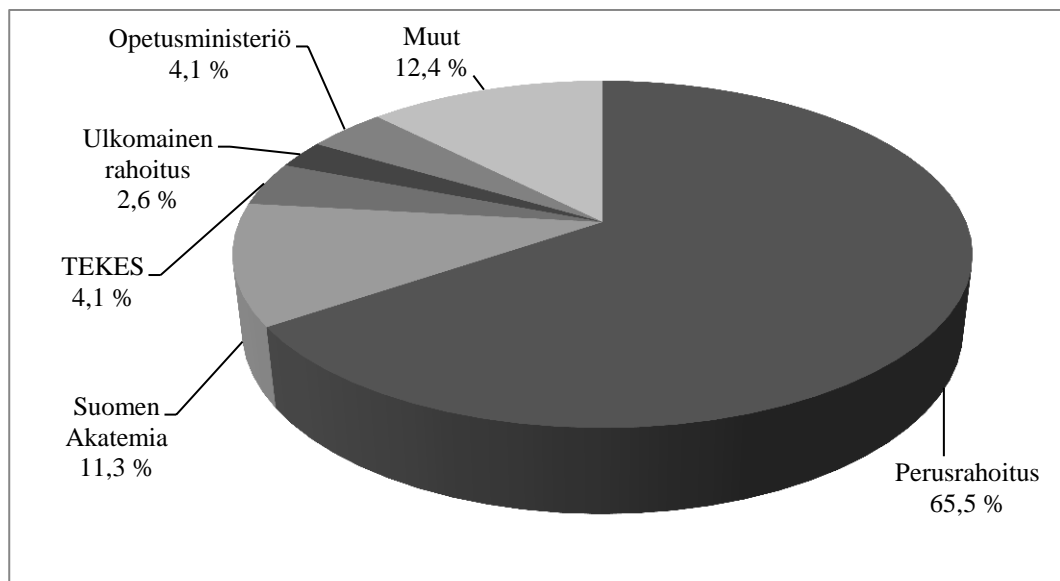
ALV-kompensaatio on vähennetty perusrahoituksesta.

Taulukko 18 Rahoituslähteet vuonna 2011

Rahoituslähde	Euroa	%-osuus
Perusrahoitus	139 385 271 €	65,50 %
Täydentävä rahoitus yhteensä	73 414 979 €	34,50 %
Ulkomainen rahoitus	5 547 546 €	2,61 %
Opetushallitus	885 719 €	0,42 %
Kunnat	2 463 183 €	1,16 %
Suomen Akatemia	24 019 957 €	11,29 %
TEKES	8 743 500 €	4,11 %
Kotimaiset yritykset	3 511 966 €	1,65 %
OKM	8 719 669 €	4,10 %
Tutkijakoulut	631 840 €	0,30 %
Muut ministeriöt	1 426 541 €	0,67 %
EU:n rakennerahastot	4 835 449 €	2,27 %
Liiketoimintayksiköt	8 054 584 €	3,79 %
Julkisoikeudellinen toiminta	1 677 617 €	0,79 %
Muut	2 897 409 €	1,36 %
Yhteensä	212 800 250 €	100,00 %

Huom. Normaali koulu sisältyy lukuihin. Jaksotuksia ei ole vähennetty.

Kuvio 5 Rahoituslähteet vuonna 2011



Yliopiston saama kirjanpidon ulkopuolinen rahoitus sisältää vuodeksi 2011 myönnettyt apurahat, jotka maksetaan suoraan tutkijalle itselleen. Rahoitus on esitetty taulukossa (Taulukko 19). Tiedot apurahoista on koottu Jyväskylän yliopiston tutkimus- ja julkaisutietojärjestelmästä (TUTKA) 14.5.2012.

Taulukko 19 Yliopiston kirjanpidon ulkopuolinen rahoitus rahoittajaryhmittäin vuonna 2011

Rahoittajaryhmä	Euroa	%-osuus
Kotimaiset rahastot ja säätiöt	2 382 463 €	87,7 %
Ministeriöt	113 933 €	4,2 %
Muu julkinen rahoitus	64 567 €	2,4 %
Muu ulkomainen rahoitus	74 250 €	2,7 %
Muu ulkopuolinen rahoitus	40 800 €	1,5 %
Suomen Akatemia	8 400 €	0,3 %
Tutkijakoulu (Graduate school)	30 787 €	1,1 %
Yhteensä	2 715 200 €	100,0 %

Vierailut ulkomaille, ulkomaiset vieraat

Jyväskylän yliopistosta vierailtiin ulkomaille vuonna 2011 yhteensä 2 577 kertaa. Näistä 1 401 oli alle viikon vierailuja ja vähintään viikon kestäneitä oli 1 176. Vähintään viikon mittaisten vierailujen kohde ja tarkoitus on eritelty taulukossa (Taulukko 20). Ulkomaisten vieraiden vierailujen lukumäärä vuonna 2011 oli yhteensä 795 (Taulukko 21). Tiedot vierailuista ja ulkomaisista vieraista on koottu Jyväskylän yliopiston tutkimus- ja julkaisutietojärjestelmästä (TUTKA) 27.4.2011.

Taulukko 20 Vähintään viiden työpäivän mittaiset vierailut ulkomaille tiedekunnittain ja erillislaitoksittain vuonna 2011

	Lkm	Kohde				Tarkoitus				Muu	80
		Eurooppa	USA	Venäjä	##	Tutkimus	Opetus	Konferenssi	Jatko-opiskelu		
Tiedekunnat	1 010	642	134	11	##	301	67	547	15	80	
Humanistinen	172	105	20	3	44	57	15	86	5	9	
Informaatioteknologian	100	56	11	2	31	41	6	45	1	7	
Kasvatustieteiden	115	58	10	1	46	9	17	64	1	24	
Kauppakorkeakoulu	49	29	12	1	7	15	6	26	0	2	
Liikunta- ja terveystieteiden	84	50	12	0	22	20	13	39	1	11	
Matemaattis-luonnontieteellinen	386	281	54	4	47	121	1	240	5	19	
Yhteiskuntatieteellinen	104	63	15	0	26	38	9	47	2	8	
Erillislaitokset	166	88	26	2	50	33	10	84	1	38	
Agora Center	24	5	5	0	14	8	1	10	0	5	
Avoin yliopisto	1	1	0	0	0	0	0	1	0	0	
Kirjasto	4	3	0	0	1	0	0	3	0	1	
Kokkolan yliopistokeskus Chydenius	18	15	0	0	3	2	1	10	1	4	
Koulutuksen arviointineuvoston sihteeristö	6	6	0	0	0	0	0	2	0	4	
Koulutuksen tutkimuslaitos	69	41	12	0	16	21	4	36	0	8	
Yliopiston kielikeskus	21	10	2	2	7	0	4	14	0	3	
Yliopiston museo	0	0	0	0	0	0	0	0	0	0	
Ympäristötutkimuskeskus	0	0	0	0	0	0	0	0	0	0	
Tietohallintokeskus	6	2	4	0	0	0	0	5	0	1	
Hallinto	17	5	3	0	9	2	0	3	0	12	
Yhteensä	1 176	730	160	13	##	334	77	631	16	118	

Taulukko 21 Ulkomaiset vieraat tiedekunnittain ja erillislaitoksittain vuonna 2011

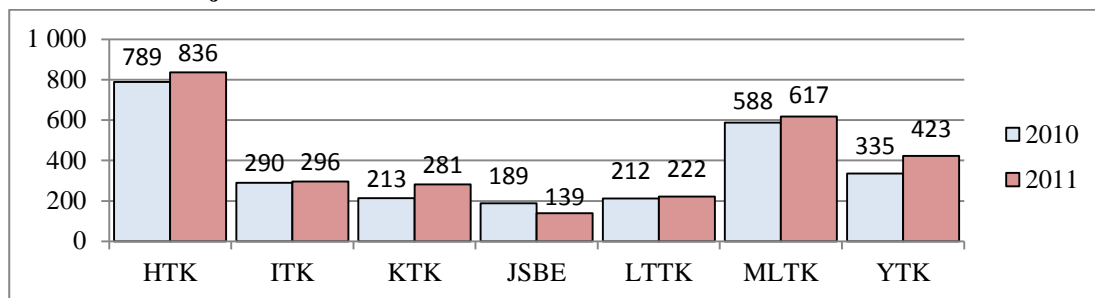
Tiedekunnat	Lkm	Kesto		Lähtömaa				Vierailun tarkoitus				
		Alle 5 työpäivää	Väh. 5 työpäivää	Eurooppa	USA	Venäjä	Muu	Tutkimus	Opetus	Konferenssi	Jatko-opiskelu	Muu
	762	380	382	541	55	34	132	474	120	92	13	63
Humanistinen	128	77	51	90	7	3	28	59	32	28	3	6
Informaatioteknologian	53	22	31	26	4	5	18	38	12	1	0	2
Kasvatustieteiden	71	44	27	41	5	0	25	9	21	23	2	16
Kauppakorkeakoulu	14	4	10	6	3	1	4	2	11	0	1	0
Liikunta- ja terveystieteiden	51	22	29	31	8	0	12	19	14	16	0	2
Matemaattis-luonnontieteellinen	403	179	224	320	23	25	35	331	10	19	7	36
Yhteiskuntatieteellinen	42	32	10	27	5	0	10	16	20	5	0	1
Erillislaitokset	33	16	17	15	7	0	11	22	2	4	2	3
Agora Center	6	2	4	2	1	0	3	6	0	0	0	0
Avoin yliopisto	0	0	0	0	0	0	0	0	0	0	0	0
Kirjasto	1	1	0	1	0	0	0	0	0	1	0	0
Kokkolan yliopistokeskus Chydenius	1	1	0	1	0	0	0	0	0	1	0	0
Koulutuksen arviointineuvoston sihteeristö	3	3	0	3	0	0	0	3	0	0	0	0
Koulutuksen tutkimuslaitos	18	9	9	6	6	0	6	13	0	0	2	3
Yliopiston kielikeskus	2	0	2	2	0	0	0	0	2	0	0	0
Yliopiston museo	0	0	0	0	0	0	0	0	0	0	0	0
Ympäristöntutkimuskeskus	0	0	0	0	0	0	0	0	0	0	0	0
Hallinto	2	0	2	0	0	0	2	0	0	2	0	0
Yhteensä	795	396	399	556	62	34	143	496	122	96	15	66

Julkaisut

Taulukossa (Taulukko 22) on esitetty Jyväskylän yliopiston eri tiedekuntien, erillislaitosten ja erillisten laitosten julkaisujen lukumäärät. Tiedot on koottu Jyväskylän yliopiston tutkimus- ja julkaisutietojärjestelmästä (TUTKA) 8.3.2012. Kuvioissa on esitetty tiedekuntien ja muutaman erillislaitoksen julkaisujen määrät vuosina 2010 ja 2011 (Kuvio 6 ja Kuvio 7).

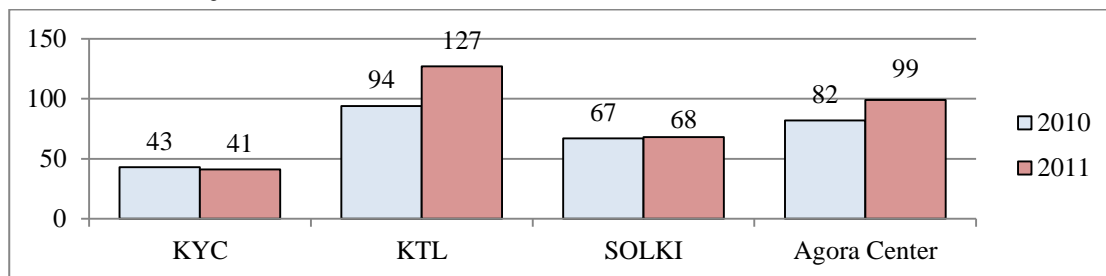
Tiedekunnilla on saattanut olla yhteisjulkaisuja. Yhteisjulkaisu näkyy molempien yhteisjulkaisun tehneiden tiedekuntien luvuissa. Koska yliopiston yhteensä-rivillä on laskettu yhteen kaikkien tiedekuntien julkaisut, näkyvät mahdollisesti tiedekuntien yhteisjulkaisut summassa kahtena.

Kuvio 6 Julkaisujen lukumäärät eri tiedekunnissa vuosina 2010–2011



Tiedekuntien luvut sisältävät tiedekuntien alaisten erillisten laitosten julkaisut.

Kuvio 7 Julkaisujen lukumääriä muissa laitoksissa vuosina 2010–2011



Taulukko 22 Julkaisut tiedekunnittain ja erillislaitoksittain vuonna 2011

	Vertaisarvioidut tiet. artikkelit	Vertaisarvioimatto- mat tiet. artikkelit	Tieteelliset kirjat	Ammattiyhteisölle suunnatut julk.	Suurelle yleisölle suunnatut julk.	Opin- näytteet	Muut	Yht.
Tiedekunnat	1707	416	129	269	130	154	9	2814
Humanistinen tiedekunta	433	161	51	101	58	30	2	836
Informaatioteknologian tiedekunta	212	24	5	25	4	25	1	296
Kasvatustieteiden tiedekunta	112	88	25	31	11	13	1	281
Kauppakorkeakoulu	56	30	8	10	25	10	0	139
Liikunta- ja terveystieteiden tiedekunta	137	19	11	32	7	16	0	222
Matemaattis-luonnontieteellinen tiedekunta	528	9	5	27	1	43	4	617
Yhteiskuntatieteellinen tiedekunta	229	85	24	43	24	17	1	423
Erillislaitokset	117	74	28	50	39	0	0	308
Agora Center	34	23	8	8	26	0	0	99
Avoin yliopisto	0	1	1	0	0	0	0	2
Hallinto	0	0	0	0	0	0	0	0
Kirjasto	0	0	0	9	4	0	0	13
Kokkolan yliopistokeskus Chydenius	15	15	7	2	2	0	0	41
Koulutuksen arviointineuvoston sihteeristö	0	0	0	5	0	0	0	5
Koulutuksen tutkimuslaitos	56	30	12	25	4	0	0	127
Tietohallintokeskus	0	0	0	0	0	0	0	0
Täydennyskoulutuskeskus	8	5	2	4	1	0	0	20
Yliopiston kielikeskus	2	6	0	1	2	0	0	11
Yliopiston museo	2	0	0	0	0	0	0	2
Ympäristöntutkimuskeskus	0	1	1	0	0	0	0	2
Kaikki yhteensä ilman yhteisjulkaisuja	1707	471	141	310	165	154	8	2956
Yhteensä	1824	490	157	319	169	154	9	3122

Yliopistoliikunta

Yliopistoliikunta tarjoaa opiskelijoille ja henkilökunnalle mahdollisuuden kohottaa fyysistä, psyykkistä ja sosiaalista hyvinvointia liikunnan avulla. Tavoitteena on auttaa opiskelijoita opiskelutavoitteiden saavuttamisessa ja henkilökuntaa työssä jaksamisessa.

Taulukossa (Taulukko 23) on tilastoja yliopistoliikunnasta. Taulukossa mainittu Korppi on Jyväskylän yliopiston opintotietojärjestelmä.

Taulukko 23 Tilastoja yliopistoliikunnasta vuodelta 2011

	2010				2011			
	Kevät	Kesä	Syksy	Yht.	Kevät	Kesä	Syksy	Yht.
Ohjatut viikoittaiset tunnit								
Tunteja viikossa	51	12	45		45	12	45	
Viikkoja lukukaudessa	18	7	14	39	18	8	14	40
Tunteja vuodessa				1 600				1 360
Maksimi osallistujamäärä/viikko	2 200	484	1 641		1 821	467	1 628	
Osallistumiskertoja lukukaudessa	28 404	2 342	18 698	49 444	23 400	3 073	20 537	47 010
Kurssit								
Kurssien lukumäärä Korpissa	70	10	61	141	70	13	59	142
Osallistujia lukukaudessa	1 067	141	901	2 109	993	94	882	1 969
Opintoihin liittyvä liikuntakurssi (2 op)								
Kurssin tapahtumia	51	0	49	100	55	0	43	98
Liikuntakurssin suorittajia	51	7	35	93	67	7	48	122
Liikuntakurssin osallistumiskertoja	1 112	0	1 074	2 186	1255	0	1219	2474
Vapaavuorojen lkm								
	61	8	47		59	9	51	
Uintivuorojen lkm/vko								
	6	5	6		6	0	4	
Uinnissa osallistujia	6 362	1 020	4 905	12 287	5172	34	396	5602
Henkilökunnan omat sisäpelivuorot/vko								
	55	10	38		39	24	32	
Opiskelijoiden omat vuorot/vko								
	58	0	36		39	7	32	
Kortepohjan kuntosali								
Kuntosalikortin lunastaneita	0	0	574		705	0	796	1 501
Kuntosalin käyttäjiä /vko	0	0	ei tietoa		470	ei tietoa	600	
Myytyjen liikuntatarrojen lkm								
	535	0	2 348	2 883	582	0	2 618	3 200
Henkilökunta								
Yliopistoliikunnan vakituisten työntekijöiden lkm	1	1	1	1	1	1	1,1	
Yliopistoliikunnan määräaikaisten työntekijöiden määrä	0,55	0,55	0,55	0,55	0,55	1	0,9	
Yliopistoliikunnan ohjaajien lkm	67	13	53		57	12	59	

TIEDEKUNNAT, ERILLISLAITOKSET JA ERILLISET LAITOKSET

HUMANISTINEN TIEDEKUNTA

Tiedekuntaneuvosto 1.1.–31.12.2011 (toimikausi 1.1.2010–31.12.2013)

Dekaani professori Petri Karonen

Tiedekuntaneuvoston muut jäsenet

professori Raimo Salokangas
professori Pauline von Bonsdorff
professori Sirpa Leppänen
professori Hanna Snellman
professori Jaakko Erkkilä
professori Tarja Nikula
lehtori Bertold Fuchs
yliassistentti Marko Lamberg (28.2.2011 saakka)
amanuenssi Tellervo Helin (1.3.2011 alkaen)
lehtori Leena Mikkola
erikoistutkija Sabine Ylönen
opiskelija Päivi Hulkkonen
opiskelija Anna Inget
opiskelija Johanna Pietiläinen
opiskelija Teresa Pohjolainen

Humanistinen tiedekunta

Humanistisessa tiedekunnassa toimii viisi ainelaitosta: historian ja etnologian, kielten, musiikin, taiteiden ja kulttuurin tutkimuksen sekä viestintätieteiden laitokset. Tiedekunnassa on myös yksi tutkimuslaitos, soveltavan kielentutkimuksen keskus.

Opiskelijoiden lukumäärät

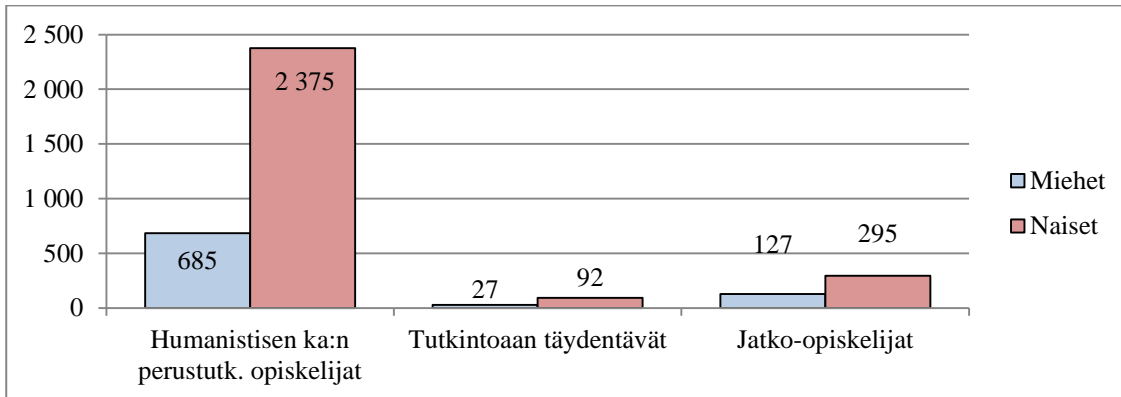
Humanistinen tiedekunta on opiskelijamäärältään yliopiston suurin. Opiskelijoita humanistisessa tiedekunnassa oli vuonna 2011 yhteensä 3 601. Perustutkintoa suoritti 3 060 opiskelijaa ja jatko-tutkintoa 422. Lisäksi tutkintoaan täydensi 119 opiskelijaa. Uusia opiskelijoita oli perustutkinto-opiskelijoista 410 (Taulukko 24)

Taulukko 24 Opiskelijamäärät koulutusaloittain, laitoksittain ja oppiaineittain 31.12.2011 (HTK)

Koulutusala, laitos ja oppiaine	Perustutkinto- opiskelijat	joista uusia	Tutkintoaan täydentävät	Jatko- opiskelijat	Yhteensä
Humanistinen koulutusala	3 060	410	119	422	3 601
Historian ja etnologian laitos	432		12	82	526
Historia	326		8	63	397
Etnologia	106		4	19	129
Kielten laitos	1 307		51	59	1 417
Englanti	440		11	15	466
Ruotsin kieli	185		4	5	194
Romaaniset ja klassiset kielet	110		12	8	130
Saksan kieli ja kulttuuri	152		4	3	159
Suomalainen viittomakieli	45		1	3	49
Suomen kieli	261		15	25	301
Venäjän kieli ja kulttuuri	114		4	0	118
Musiikin laitos	291		11	53	355
Music, Mind and Technology	18		0	1	19
Musiikkikasvatus	114		10	20	144
Musiikkiterapia	24		1	8	33
Musiikkitiede	135		0	24	159
Taiteiden ja kulttuurin tutkimuksen laitos	507		17	113	637
Digitaalinen kulttuuri	29		5	7	41
Hungarologia	4		4	5	13
Kirjallisuus	205		4	25	234
Kirjoittaminen	30		1	8	39
Museologia	18		0	6	24
Nykykulttuurin tutkimus			0	13	13
Taidehistoria	123		2	30	155
Taidekasvatus	88		1	19	108
Taiteentutkimus	10		0	0	10
Viestintätieteiden laitos	522		28	67	617
Journalistiikka	153		4	20	177
Kulttuurienvälinen viestintä	58		9	6	73
Puheviestintä	167		6	22	195
Yhteisöviestintä	144		9	19	172
Soveltavan kielentutkimuksen keskus	1		0	48	49
Yhteensä	3 060	410	119	422	3 601

Humanistisessa tiedekunnassa opiskeli yhteensä 839 miestä (23 %) ja 2 762 naista (77 %). Humanistisen alan perustutkinto-opiskelijoista 78 % oli naisia. Kuviossa (Kuvio 8) on esitetty humanistisen tiedekunnan perustutkinto-opiskelijoiden, täydentävien opiskelijoiden ja jatko-opiskelijoiden lukumäärät sukupuolittain.

Kuvio 8 Opiskelijoiden lukumäärät sukupuolittain vuonna 2011 (HTK)



Suoritetut tutkinnot

Perustutkinnon suoritti humanistisessa tiedekunnassa yhteensä 684 opiskelijaa, joista 310 suoritti kandidaatin ja 335 maisterin tutkinnon. Jatkotutkintoja suoritettiin yhteensä 39. Licensiaatin tutkintoja oli 2 ja tohtorin tutkintoja 37. Taulukossa (Taulukko 25) on esitetty humanistisessa tiedekunnassa suoritettujen tutkintojen lukumäärät laitoksittain ja aineittain.

Humanistisesta tiedekunnasta valmistuneista maistereista 121 suoritti opintojensa aikana opettajan pedagogiset opinnot.

Taulukko 25 Suoritetut tutkinnot koulutusaloittain, laitoksittain ja pääaineittain vuonna 2011 (HTK)

Koulutusala, laitos ja pääaine	Perustutkinto		Jatkotutkinto		Yhteensä
	Kandidaatti	Maisteri	Licensiaatti	Tohtori	
Humanistinen koulutusala	310	335	2	37	684
Historian ja etnologian laitos	34	48	0	6	88
Etnologia	6	15	0	2	23
Folkloristiikka	1	0	0	0	1
Historia	25	0	0	0	25
Suomen historia	1	17	0	2	20
Taloushistoria	0	2	0	1	3
Yleinen historia	1	14	0	1	16
Kielten laitos	144	117	0	4	265
Englannin kieli	55	49	0	1	105
Saksan kieli ja kulttuuri	14	11	0	1	26
Ruotsin kieli	20	22	0	0	42
Romaaninen filologia	12	7	0	0	19
Suomen kieli	31	24	0	0	55
Suomalainen viittomakieli	2	0	0	0	2
Venäjän kieli ja kulttuuri	10	4	0	2	16
Musiikin laitos	25	33	0	7	65
Musiikkikasvatus	8	12	0	2	22
Music, Mind and Technology	0	7	0	0	7
Musiikkiterapia	3	4	0	1	8
Musiikkitiede	14	10	0	4	28
Taiteiden ja kulttuurin tutkimuksen laitos	50	73	2	13	138

Tilastotietoa Jyväskylän yliopistosta 2011

Digitaalinen kulttuuri	0	9	0	1	10
Kirjallisuus	24	19	0	1	44
Kirjoittaminen	9	10	0	1	20
Nykykulttuurin tutkimus	0	0	1	3	4
Hungarologia	0	1	0	3	4
Museologia	0	1	0	0	1
Taidehistoria	6	16	1	3	26
Taidekasvatus	10	17	0	1	28
Taidekasvatus (graafinen linja)	1	0	0	0	1
Viestintätieteiden laitos	57	64	0	4	125
Journalistiikka	22	16	0	3	41
Kulttuurien välinen viestintä	0	10	0	0	10
Puheviestintä	23	15	0	1	39
Yhteisöviestintä	12	23	0	0	35
Soveltavan kielentutkimuksen keskus	0	0	0	3	3
Soveltava kielitiede	0	0	0	3	3
Yhteensä	310	335	2	37	684

Opintopisteiden lukumäärät

Taulukossa (Taulukko 26) on esitetty humanistisessa tiedekunnassa suoritettujen opintopisteiden lukumäärät laitoksittain ja oppiaineittain. Opintosuoritustietoihin on huomioitu kaikki yliopiston opiskelijoiden rekisteröidyt suoritukset osasuorituksia lukuun ottamatta.

Tiedekunnan pääaineopiskelijoiden ja sivuaineopiskelijoiden suoritukset on laskettu erikseen. Näissä luvuissa on huomioitu sekä yliopistossa että avoimessa yliopistossa suoritettujen opintopisteiden lukumäärät.

Ulkomailla suoritettuihin opintoihin on huomioitu laitosten suomalaisten pääaineopiskelijoiden ulkomailla suorittamat opinnot oman tiedekunnan aineissa.

Taulukko 26 Opintosuoritukset opintopisteinä koulutusaloittain, laitoksittain ja oppiaineittain vuonna 2011 (HTK)

Koulutusala, laitos ja oppiaine	Pääaineopetus	Sivuaineopetus	Yhteensä	Ulkomailla suoritettut
Humanistinen koulutusala	75 153	7 827	82 980	2 438
Historian ja etnologian laitos	9 138	1 024	10 162	44
Arkistinhallinta	303	0	303	
Etnologia	2 581	178	2 759	
Historia	3 222	507	3 729	
Suomen historia	1 521	0	1 521	
Yleinen historia	1 207	16	1 223	
Taloushistoria	87	102	189	
Euroopan integraatio	120	185	305	
Työelämäopinnot	94	14	108	
Muut	3	22	25	
Kielten laitos	29 173	2 424	31 597	2 129
Englannin kieli	8 717	548	9 265	
Ruotsin kieli	4 271	106	4 377	
Tanskan kieli ja kulttuuri	2	0	2	
Romaaninen filologia	1 846	93	1 939	
Espanjan kieli	546	235	781	
Italian kieli	535	134	669	
Latinan kieli	472	118	590	

Humanistinen tiedekunta

Etudes Francises	77	57	134	
Antiikin kulttuuri	220	104	324	
Saksan kieli ja kulttuuri	2 521	155	2 676	
Suomen kieli	5 228	383	5 611	
Suomalainen viittomakieli	621	101	722	
Suomi toisena kielenä	143	125	268	
Suomen kieli ulkomaalaisille	27	2	29	
Venäjän kieli ja kulttuuri	1 116	82	1 198	
Kielten laitoksen yhteiset	2 735	150	2 885	
Kuurojen yhteisö, kulttuuri ja...	55	0	55	
Soveltava kielitiede	34	0	34	
Muut	7	31	38	
Musiikin laitos	6 259	1 021	7 280	0
Musiikkitiede	1 596	59	1 655	
Musiikkihallinto ja -tuotanto	10	0	10	
Musiikkikasvatus	1 634	388	2 022	
Musiikkikasv. instrumenttiopinnot	676	240	916	
Musiikkikasvatuksen pedagog. opinnot	2	0	2	
Musiikkiterapia	502	152	654	
Music, Mind and Technology	814	0	814	
Musiikin yhteiset opinnot	1 025	182	1 207	
Taiteiden ja kulttuurin tutkimuksen laitos	15 784	1 066	16 850	87
Taidehistoria	2 513	97	2 610	
Museologia	975	52	1 027	
Taidekasvatus	1 425	30	1 455	
Taiteiden opinnot	2 561	261	2 822	
Kirjallisuus	5 710	478	6 188	
Hungarologia	283	10	293	
Kirjoittaminen	1 258	128	1 386	
Digitaalinen kulttuuri	1 045	10	1 055	
Muut	14	0	14	
Viestintätieteiden laitos	12 963	1 849	14 812	178
Journalistiikka	2 349	260	2 609	
Puheviestintä	3 068	215	3 283	
Yhteisöviestintä	2 740	157	2 897	
Viestintätieteet	2 682	682	3 364	
Intercultural Studies	1 018	448	1 466	
Kulttuurien välinen viestintä	990	57	1 047	
Communication Studies	80	0	80	
Muut	36	30	66	
Soveltavan kielentutkimuksen keskus	15	0	15	
Soveltava kielitiede	15	0	15	
Humanistinen tiedekunta	1 821	443	2 264	0
Yhteensä	75 153	7 827	82 980	2 438

Henkilökunta

Aikaisemmin henkilöstötiedot voitiin jakaa budjettivaroin ja täydentävin varoin rahoitettuihin. 1.1.2010 voimaan tulleen yliopistolain muutoksen myötä ei tehtyjä henkilötyövuosia tai työsuhteita seurata enää rahoituksen mukaan. Lisäksi kaikki työntekijät ovat toistaiseksi voimassa olevassa tai määräaikaisessa työsuhteessa eikä virkoja tai vakansseja enää ole.

Henkilökunnan henkilötyövuosia kertyi humanistisessa tiedekunnassa vuonna 2011 yhteensä 248,8, joista 103,4 henkilötyövuotta (42 %) tehtiin toistaiseksi voimassa olevassa työsuhteessa. Opetushenkilökunnan työvuosia oli 100,5 (Taulukko 27 ja Taulukko 33) ja muun henkilökunnan työvuosia 148,3 (Taulukko 28 ja Taulukko 33). Henkilötyövuodet on koottu yliopiston Personec F.V -järjestelmästä.

Taulukko 27 Opetushenkilökunnan tekemät henkilötyövuodet henkilöryhmittäin ja laitoksittain vuonna 2011 (HTK)

Laitos	Profes- sorit	Lehtorit, opettajat	Yliassis- tentit	Assis- tentit	Laskenn. tuntiop.	Yht.
Historian ja etnologian laitos	10,3	1,4	2,3			14,1
Kielten laitos	13,0	27,1	0,2		0,7	41,1
Musiikin laitos	4,0	9,7			0,2	14,0
Taiteiden ja kulttuurin tutkimuksen laitos	9,0	2,6	3,9		0,2	15,8
Viestintätieteiden laitos	4,9	8,5		0,2	0,4	14,1
Humanistinen tiedekunta		1,4			0,0	1,4
Yhteensä	41,3	50,8	6,5	0,2	1,7	100,5

Taulukko 28 Muun henkilökunnan tekemät henkilötyövuodet henkilöryhmittäin ja laitoksittain vuonna 2011 (HTK)

Laitos	Tutkijat	Tutkija- koul.	Apu- henk.	Hallinto- ja toim. henk.	Muut	Yht.
Historian ja etnologian laitos	18,6	10,6	0,3		1,1	30,5
Kielten laitos	9,8	11,2	6,9	1,0	1,8	30,8
Musiikin laitos	7,0	8,3	1,7	1,3		18,3
Taiteiden ja kulttuurin tutkimuksen laitos	6,7	5,7	0,4	0,9	0,1	13,8
Viestintätieteiden laitos	7,3	7,3	1,0			15,5
Humanistinen tiedekunta	3,7	0,9	1,0	33,0	0,7	39,4
Yhteensä	53,1	44,0	11,2	36,2	3,7	148,3

Rahoitus

Tiedekuntien ja erillislaitosten rahoitus muodostuu yliopistolain mukaisesta valtion rahoituksesta sekä julkisista ja yksityisistä lähteistä tulevasta täydentävästä rahoituksesta (Taulukko 29 ja Taulukko 30). Ulkopuolinen rahoitus sisältää vuodeksi 2011 myönnettyt apurahat (Taulukko 31) jotka maksetaan suoraan tutkijalle itselleen, jotka maksetaan suoraan tutkijalle itselleen. Tiedot apurahoista on koottu Jyväskylän yliopiston tutkimus- ja julkaisutietojärjestelmästä (TUTKA) 14.5.2012.

Taulukko 29 Kokonaisrahoitus laitoksittain vuonna 2011 (HTK)

Laitos	Perusrahoitus	Täydentävä rahoitus	Yhteensä
Historian ja etnologian laitos	2 292 352 €	1 615 675 €	3 908 027 €
Kielten laitos	4 904 616 €	1 593 017 €	6 497 633 €
Musiikin laitos	1 798 991 €	1 145 225 €	2 944 216 €
Taiteiden ja kulttuurin tutkimuksen laitos	2 027 386 €	736 941 €	2 764 327 €
Viestintätieteiden laitos	1 737 842 €	445 154 €	2 182 996 €
Humanistinen tiedekunta	2 933 932 €	64 047 €	2 997 979 €
Yhteensä	15 695 119 €	5 600 059 €	21 295 178 €

Perusrahoituksesta on vähennetty ALV-kompensaatio.

Taulukko 30 Täydentävä rahoitus rahoituslähteittäin ja laitoksittain vuonna 2011 (HTK)

Laitos	Suomen Akatemia	Tutkijakoulut	OKM	Muut	Yhteensä
Historian ja etnologian laitos	1 344 627 €	0 €	27 540 €	243 508 €	1 615 675 €
Kielten laitos	742 941 €	389 550 €	199 091 €	261 435 €	1 593 017 €
Musiikin laitos	1 092 270 €	0 €	0 €	52 955 €	1 145 225 €
Taiteiden ja kulttuurin tutkimuksen l.	639 343 €	0 €	41 740 €	55 858 €	736 941 €
Viestintätieteiden laitos	108 562 €	0 €	70 800 €	265 792 €	445 154 €
Humanistinen tiedekunta	0 €	0 €	4 800 €	59 247 €	64 047 €
Yhteensä	3 927 743 €	389 550 €	343 971 €	938 795 €	5 600 059 €

Taulukko 31 Kirjanpidon ulkopuolinen rahoitus rahoittajaryhmittäin ja laitoksittain vuonna 2011 (HTK)

Laitos	Kotimaiset rahastot ja säätiöt	Ministeriöt	Muut	Yhteensä
Historian ja etnologian laitos	218 600 €	0 €	15 250 €	233 850 €
Kielten laitos	202 089 €	0 €	2 500 €	204 589 €
Musiikin laitos	7 500 €	102 933 €	0 €	110 433 €
Taiteiden ja kulttuurin tutkimuksen laitos	224 725 €	0 €	20 873 €	245 598 €
Viestintätieteiden laitos	75 700 €	0 €	2 000 €	77 700 €
Humanistinen tiedekunta	0 €	0 €	0 €	0 €
Yhteensä	458 300 €	102 933 €	40 623 €	872 170 €

Julkaisut

Humanistisessa tiedekunnassa julkaisuja oli vuonna 2011 yhteensä 836, joista vertaisarvioituja tieteellisiä artikkeleja oli 433 (Taulukko 32). Tiedot julkaisujen lukumääristä on koottu Jyväskylän yliopiston tutkimus- ja julkaisutietojärjestelmästä (TUTKA) 8.3.2012.

Laitoksilla on saattanut olla yhteisjulkaisuja. Yhteisjulkaisu näkyy molempien yhteisjulkaisun tehneiden laitosten luvuissa. Koska tiedekunnan yhteensä-rivillä on laskettu yhteen kaikkien laitosten julkaisut, näkyvät laitosten yhteisjulkaisut summassa kahtena.

Tilastotietoa Jyväskylän yliopistosta 2011

Taulukko 32 Julkaisut laitoksittain vuonna 2011 (HTK)

Laitos	Ref tiet. artik.	Ei ref tiet. artik.	Tiet. kirjat	Ammattiyht. suunnatut julkaisut	Suurelle yleisölle suunn. julk	Opin- näytteet	Muut	Yht.
Historian ja etnologian	257	55	18	19	23	6	1	379
Kielten	55	23	9	32	3	4	1	127
Musiikin	51	3	4	3	1	7	0	69
Taiteiden ja kult. tutkimuksen	41	48	12	25	8	8	0	142
Viestintätieteiden	16	21	6	17	11	4	0	75
SOLKI	22	15	3	11	13	4	0	68
Humanistinen tdk	0	0	0	0	0	0	0	0
Kaikki yht.ilman yhteisjulkaisuja	433	161	51	101	58	30	2	836
Yhteensä	442	165	52	107	59	33	2	860

SOVELTAVAN KIELENTUTKIMUKSEN KESKUS

Laitoksen johtaja professori Tarja Nikula

Neuvottelukunta 26.10.–31.12.2011 (toimikausi 26.10.2010–31.12.2013)

Puheenjohtaja professori Maisa Martin

Muut jäsenet erikoissuunnittelija Anneli Airola
Pohjois-Karjalan Ammattikorkeakoulu
johtaja Antti Hildén
Tampereen yliopiston kielikeskus
puheenjohtaja Kari Jukarainen
Suomen kieltenopettajien liitto
professori Maisa Martin
opetusneuvos Armi Mikkola
Opetus- ja kulttuuriministeriö
professori Arto Mustajoki
Helsingin yliopisto
laatujohtaja Tuija Nikko
Aalto-yliopiston kauppakorkeakoulu
opetusneuvos Leena Nissilä
Opetushallitus
professori Pirkko Nuolijärvi
Kotimaisten kielten tutkimuskeskus
johtaja Ulla-Kristiina Tuomi
Helsingin yliopiston kielikeskus
asiantuntija Tarja Tuominen
Elinkeinoelämän keskusliitto
professori Tarja Nikula
erikoistutkija Mirja Tarnanen

Edellisen neuvottelukunnan toimikausi päättyi 31.12.2009.

Soveltavan kielentutkimuksen keskus

Soveltavan kielentutkimuksen keskus (SOLKI) on humanistiseen tiedekuntaan kuuluva tutkimuslaitos. Se perustettiin vuonna 1974, ja sen nimi oli vuoteen 1996 asti Korkeakoulujen kielikeskus. Soveltavan kielentutkimuksen keskuksen valtakunnalliseksi tehtäväksi on asetettu kielikoulutuksen tukeminen ja kehittäminen Suomessa.

Henkilökunta

Aikaisemmin henkilöstötiedot voitiin jakaa budjettivaroin ja täydentävin varoin rahoitettuihin. 1.1.2010 voimaan tulleen yliopistolain muutoksen myötä ei tehtyjä henkilötyövuosia tai työsuhteita seurata enää rahoituksen mukaan. Lisäksi kaikki työntekijät ovat toistaiseksi voimassa olevassa tai määräaikaisessa työsuhteessa eikä virkoja tai vakansseja enää ole.

Henkilökunnan henkilötyövuosia kertyi Soveltavan kielentutkimuksen keskuksessa vuonna 2011 yhteensä 31,8, joista 15,0 henkilötyövuotta (47 %) tehtiin toistaiseksi voimassa olevassa työsuhteessa. Opetushenkilökunnan työvuosia oli 2,0 ja muun henkilökunnan työvuosia 29,8 (Taulukko 33). Henkilötyövuodet on koottu yliopiston Personec F.V -järjestelmästä.

Taulukko 33 Toistaiseksi voimassa olevassa ja määräaikaisessa työsuhteessa olevan henkilökunnan tekemät henkilötyövuodet henkilöryhmittäin vuonna 2011 (SOLKI)

Nimitystapa	Opetus- henk.	Laskenn. tuntiop.	Tut- kijat	Tutkija koul.	Hallinto- ja toim. henk.	Muut	Yht.
Toistaiseksi voimassa oleva työsuhde	2,0	-	8,0		5,0	0,0	15,0
Määräaikainen työsuhde	0,0	0,0	10,0	2,3		4,5	16,8
Henkilötyövuodet yhteensä	2,0	0,0	18,0	2,3	5,0	4,5	31,8

Muut sisältää mm. opetuksen ja tutkimuksen apuhenkilökunnan ja harjoittelijat.

Rahoitus

Laitoksen rahoitus muodostuu yliopistolain mukaisesta valtion rahoituksesta sekä julkisista ja yksityisistä lähteistä tulevasta täydentävästä rahoituksesta (Taulukko 34 ja Taulukko 35).

Ulkopuolinen rahoitus sisältää vuodeksi 2011 myönnetty apurahat (Taulukko 36), jotka maksetaan suoraan tutkijalle itselleen. Tiedot apurahoista on koottu Jyväskylän yliopiston tutkimus- ja julkaisutietojärjestelmästä (TUTKA) 14.5.2012.

Taulukko 34 Kokonaisrahoitus vuonna 2011 (SOLKI)

Perusrahoitus	Täydentävä rahoitus	Yhteensä
1 216 873 €	1 185 483 €	2 402 356 €

Perusrahoituksesta on vähennetty ALV-kompensaatio.

Taulukko 35 Täydentävä rahoitus rahoituslähteittäin vuonna 2011 (SOLKI)

Suomen Akatemia	Opetushallitus	Liiketoim. Yksiköt	Muut	Yhteensä
592 296 €	310 736 €	56 108 €	226 343 €	1 185 483 €

Taulukko 36 Kirjanpidon ulkopuolinen rahoitus rahoittajaryhmittäin vuonna 2011 (SOLKI)

Suomen Akatemia	Muut	Yhteensä
1 000 €	0 €	1 000 €

INFORMAATIOTEKNOLOGIAN TIEDEKUNTA

Tiedekuntaneuvosto 1.1.–31.12.2011 (toimikausi 1.1.2010–31.12.2013)

Dekaani	professori Pekka Neittaanmäki
Varadekaani	professori Timo Tiihonen
Varadekaani	professori Jukka Heikkilä (31.7.2011 saakka)
Varadekaani	professori Pasi Tyrväinen (1.8.2011 alkaen)

Tiedekuntaneuvoston muut jäsenet

professori Airi Salminen
professori Markku Sakkinen (31.7.2011 saakka)
professori Jari Veijalainen (1.8.2011 alkaen)
professori Raino A.E. Mäkinen
professori Tommi Kärkkäinen
lehtori Vesa Lappalainen
yliassistentti Timo Männikkö
lehtori Panu Moilanen
opiskelija Jere Lehtinen
opiskelija Ville Lappalainen
opiskelija Laura Tirri

Informaatioteknologian tiedekunta

Informaatioteknologian tiedekunnassa on kaksi koulutusala: kauppatieteellinen ja luonnontieteellinen. Kauppatieteelliseen koulutusalaan sisältyy pääaineita ja koulutus- tai maisteriohjelmia myös kauppakorkeakoulu (s. 60). Luonnontieteelliseen koulutusalaan sisältyy pääaineita ja koulutus- tai maisteriohjelmia myös matemaattis-luonnontieteellisestä tiedekunnasta (s. 52).

Informaatioteknologian tiedekunnassa on tietojenkäsittelytieteiden ja tietotekniikan laitokset.

Opiskelijoiden lukumäärät

Informaatioteknologian tiedekunnassa oli vuonna 2011 yhteensä 1 764 opiskelijaa. Perustutkintoa suoritti 1 590 ja jatko-tutkintoa 158 opiskelijaa. Lisäksi tutkintoon täydensi 16 opiskelijaa. Uusia opiskelijoita oli perustutkinto-opiskelijoista 244. Taulukossa (Taulukko 37) tarkastellaan lähemmin opiskelijoiden lukumääriä laitoksittain ja pääaineittain.

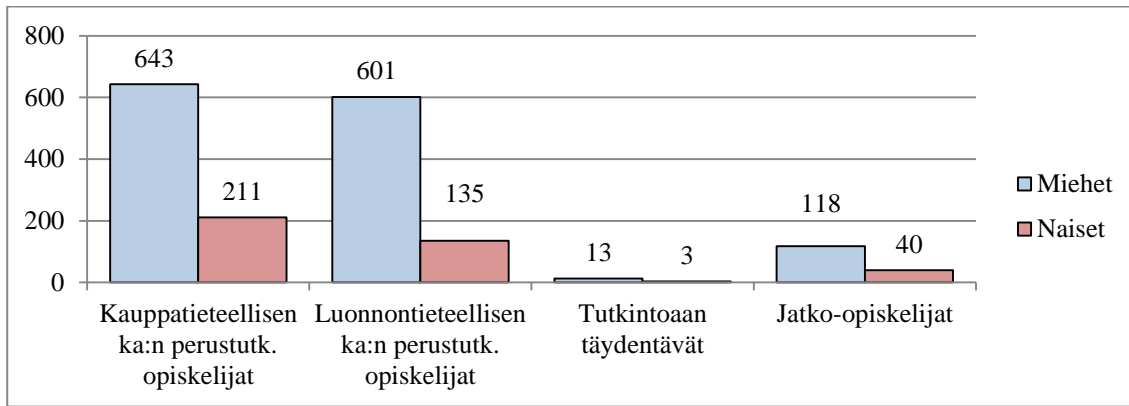
Taulukko 37 Opiskelijamäärät koulutusaloittain, laitoksittain ja oppiaineittain 31.12.2011 (ITK)

Koulutusala, laitos ja oppiaine	Perustutkinto- opiskelijat	joista uusia	Tutkintoon täydentävät	Jatko- opiskelijat	Yht.
Luonnontieteellinen koulutusala (ITK)*	736	123	9	126	871
Tietotekniikan laitos	696		9	93	798
Tietotekniikka	637		8	93	738
Tietotekniikka (KYC)	59		1	0	60
Tietojenkäsittelytieteiden laitos					
Tietojenkäsittelytiede	10		0	10	20
Kognitiotiede	30		0	23	53
Kauppatieteellinen koulutusala (ITK)*	854	121	7	32	893
Tietojenkäsittelytieteiden laitos					
Tietojärjestelmätiede	854		7	32	893
Tietojenkäsittelytieteiden laitos yhteensä	894		7	65	966
Yhteensä	1590	244	16	158	1764

* Kauppatieteellisen koulutusalan opiskelijoita myös taloustieteiden tiedekunnassa ja luonnontieteellisen alan opiskelijoita matemaattis-luonnontieteellisessä tiedekunnassa.

Informaatioteknologian tiedekunnassa opiskeli yhteensä 1 375 miestä (78 %) ja 389 naista (22 %). Kauppatieteellisen koulutusalan informaatioteknologian tiedekunnan perustutkinto-opiskelijoista oli miehiä 75 % ja naisia 25 %. Luonnontieteellisellä koulutusallalla perustutkintoa informaatioteknologian tiedekunnassa suorittavista oli miehiä 82 % ja naisia 18 %.

Kuviossa (Kuvio 9) on esitetty informaatioteknologian tiedekunnan kauppatieteellisen ja luonnontieteellisen koulutusalan perustutkinto-opiskelijoiden, tiedekunnan täydentävien opiskelijoiden ja jatko-opiskelijoiden lukumäärät sukupuolittain.

Kuvio 9 Opiskelijoiden lukumäärät sukupuolittain vuonna 2011 (ITK)


Suoritetut tutkinnot

Perustutkinnon suoritti yhteensä 175 opiskelijaa, joista 68 suoritti kandidaatin ja 81 maisterin tutkinnon. Kauppätieteelliseltä koulutusosalta valmistuu kauppätieteiden maistereita (KTM) ja luonnontieteelliseltä koulutusosalta filosofian maistereita (FM). Jatkotutkintoja suoritettiin yhteensä 26. Lisensiaatin tutkintoja oli 2 ja tohtorin tutkintoja 24. Taulukossa (Taulukko 38) on esitetty informaatioteknologian tiedekunnassa suoritettujen tutkintojen lukumäärät aineittain.

Informaatioteknologian tiedekunnasta valmistuneista maistereista 12 suoritti opintojensa aikana opettajan pedagogiset opinnot.

Taulukko 38 Suoritetut tutkinnot koulutusaloittain, laitoksittain ja pääaineittain vuonna 2011 (ITK)

Koulutusala, laitos ja pääaine	Perustutkinto		Jatkotutkinto		Yhteensä
	Kandidaatti	Maisteri	Lisensiaatti	Tohtori	
Luonnontieteellinen koulutusala (ITK)*	35	49	2	20	106
Tietotekniikan laitos	32	37	1	15	85
Tietotekniikka	32	37	1	15	85
Tietojenkäsittelytieteiden laitos					
Tietojenkäsittelytiede	2	2	1	3	8
Kognitiotiede	0	2	0	2	4
Kokkolan yliopistokeskus Chydenius	1	8	0	0	9
Tietotekniikka	1	8	0	0	9
Kauppätieteellinen koulutusala (ITK)*	33	32	0	4	69
Tietojenkäsittelytieteiden laitos					
Tietojärjestelmätiede	33	32	0	4	69
Tietojenkäsittelytieteiden laitos yht.	35	36	1	9	81
Kaikki yhteensä	68	81	2	24	175

* Luonnontieteellisen koulutusalan tutkintoja myös matemaattis-luonnontieteellisessä tiedekunnassa ja kauppätieteellisen alan tutkintoja taloustieteiden tiedekunnassa.

Opintopisteiden lukumäärät

Taulukossa (Taulukko 39) on esitetty informaatioteknologian tiedekunnassa suoritettujen opintopisteiden lukumäärät laitoksittain ja oppiaineittain. Opintosuoritustietoihin on huomioitu kaikki yliopiston opiskelijoiden rekisteröidyt suoritukset osasuorituksia lukuun ottamatta.

Tiedekunnan pääaineopiskelijoiden ja sivuaineopiskelijoiden suoritukset on laskettu erikseen. Näissä luvuissa on huomioitu sekä yliopiston että avoimen yliopiston opetuksesta suoritettujen opintopisteiden lukumäärät.

Ulkomailla suoritettuihin opintoihin on huomioitu laitosten suomalaisten pääaineopiskelijoiden ulkomailla suorittamat opinnot oman tiedekunnan aineissa.

Taulukko 39 Opintasuoritukset opintopisteinä koulutusaloittain, laitoksittain ja oppiaineittain vuonna 2011 (ITK)

Koulutusala, laitos ja oppiaine	Pääaineopetus	Sivuaineopetus	Yhteensä	Ulkomailla suoritettut
Luonnontieteellinen koulutusala *	9 185	1 330	10 515	67
Tietotekniikan laitos	8 609	1 330	9 939	67
Tietotekniikka	8 061	1 236	9 297	
Tietojärjestelmätiede	33	8	41	
ITK-opinnot	515	86	601	
Kokkolan yliopistokeskus Chydenius	576	0	576	0
Kauppateieteellinen koulutusala *	8 522	396	8 918	68
Tietojenkäsittelytieteiden laitos	8 522	396	8 918	68
Tietojärjestelmätiede	7 867	313	8 180	
Kognitiotiede	587	72	659	
ITK-opinnot	68	11	79	
Informaatioteknologian tiedekunta	4 920	1 856	6 776	0
ITK-opinnot	4 920	1 856	6 776	
Yhteensä	22 627	3 582	26 209	112

* Luonnontieteellisen koulutusalan opintoja myös matemaattis-luonnontieteellisessä tiedekunnassa ja kauppatieteellisen alan opintoja taloustieteiden tiedekunnassa.

Tiedekunnan yhteisillä resursseilla järjestettäviä opintojaksoja ei voi jakaa aloittain.

Henkilökunta

Aikaisemmin henkilöstötiedot voitiin jakaa budjettivaroin ja täydentävin varoin rahoitettuihin. 1.1.2010 voimaan tulleen yliopistolain muutoksen myötä ei tehtyjä henkilötyövuosia tai työsuhteita seurata enää rahoituksen mukaan. Lisäksi kaikki työntekijät ovat toistaiseksi voimassa olevassa tai määräaikaissa työsuhteessa eikä virkoja tai vakansseja enää ole.

Henkilökunnan henkilötyövuosia kertyi informaatioteknologian tiedekunnassa vuonna 2011 yhteensä 189,4, joista 42,8 henkilötyövuotta (23 %) tehtiin toistaiseksi voimassa olevassa työsuhteessa. Opetushenkilökunnan työvuosia oli 42,6 (Taulukko 40) ja muun henkilökunnan työvuosia 146,8 (Taulukko 41). Henkilötyövuodet on koottu yliopiston Personec F.V-järjestelmästä.

Taulukko 40 Opetushenkilökunnan tekemät henkilötyövuodet henkilöryhmittäin ja laitoksittain vuonna 2011 (ITK)

Laitos	Profes- sorit	Lehtorit	Yliassis- tentit	Assistentit	Yliopisto- opettajat	Laskenn. tuntiop.	Yht.
Tietojenkäsittelytieteiden laitos	7,3	4,6	3,5	1,6	2,4	0,4	19,8
Tietotekniikan laitos	9,1	4,7	2,4	1,5	3,8	1,1	22,6
Informaatioteknologian tdk						0,1	0,1
Yhteensä	16,4	9,3	5,9	3,1	6,2	1,6	42,6

Taulukko 41 Muun henkilökunnan tekemät henkilötyövuodet henkilöryhmittäin ja laitoksittain vuonna 2011 (ITK)

Laitos	Tutkijat	Tutkijakoul.	Apuhenk.	Hallinto- ja toim.henk.	Muut	Yht.
Tietojenkäsittelytieteiden laitos	10,8	12,0	0,3	3,6	1,9	28,7
Tietotekniikan laitos	44,0	27,4	19,4	1,9	3,3	96,0
Informaatioteknologian tdk	1,5		1,9	18,5	0,3	22,2
Yhteensä	56,3	39,4	21,6	24,0	5,5	146,8

Rahoitus

Tiedekuntien ja erillislaitosten rahoitus muodostuu yliopistolain mukaisesta valtion rahoituksesta sekä julkisista ja yksityisistä lähteistä tulevasta täydentävästä rahoituksesta (Taulukko 42 ja Taulukko 43).

Ulkopuolinen rahoitus sisältää vuodeksi 2011 myönnetty apurahat (Taulukko 44), jotka maksetaan suoraan tutkijalle itselleen. Tiedot apurahoista on koottu Jyväskylän yliopiston tutkimus- ja julkaisutietojärjestelmästä (TUTKA) 14.5.2012.

Taulukko 42 Kokonaisrahoitus laitoksittain vuonna 2011 (ITK)

Laitos	Perusrahoitus	Täydentävä rahoitus	Yhteensä
Tietojenkäsittelytieteiden laitos	2 499 775 €	1 658 209 €	4 157 984 €
Tietotekniikan laitos	3 474 088 €	4 892 861 €	8 366 949 €
Informaatioteknologian tdk	1 874 651 €	891 546 €	2 766 197 €
Yhteensä	7 848 514 €	7 442 616 €	15 291 130 €

Perusrahoituksesta on vähennetty ALV-kompensatio.

Taulukko 43 Täydentävä rahoitus rahoituslähteittäin ja laitoksittain vuonna 2011 (ITK)

Laitos	TEKES	Rakennerahoitukset	Kotimaiset yritykset	Suomen Akatemia	Muut	Yht.
Tietojenkäsittelytiet.	953 010 €	368 655 €	47 588 €	0 €	288 956 €	1 658 209 €
Tietotekniikan	3 097 649 €	125 389 €	451 730 €	565 725 €	652 368 €	4 892 861 €
Informaatiotekn. tdk	0 €	408 731 €	394 568 €	67 707 €	20 540 €	891 546 €
Yhteensä	4 050 659 €	902 775 €	893 886 €	633 432 €	961 864 €	7 442 616 €

Taulukko 44 Kirjanpidon ulkopuolinen rahoitus rahoittajaryhmittäin ja laitoksittain vuonna 2011 (ITK)

Laitos	Kotimaiset rahastot ja säätiöt	Ulkomainen rahoitus	Tutkijakoulu	Yhteensä
Tietojenkäsittelytieteiden laitos	5 000 €	37 000 €	27 560 €	69 560 €
Tietotekniikan laitos	33 500 €	0 €	0 €	33 500 €
Informaatioteknologian tdk	0 €	0 €	0 €	0 €
Yhteensä	38 500 €	37 000 €	27 560 €	103 060 €

Julkaisut

Informaatioteknologian tiedekunnassa julkaisuja oli vuonna 2011 yhteensä 296, joista vertaisarvioituja tieteellisiä artikkeleja oli 212. (Taulukko 45) Tiedot julkaisujen lukumääristä on koottu Jyväskylän yliopiston tutkimus- ja julkaisutietojärjestelmästä (TUTKA) 8.3.2012.

Tilastotietoa Jyväskylän yliopistosta 2011

Laitoksilla on saattanut olla yhteisjulkaisuja. Yhteisjulkaisu näkyy molempien yhteisjulkaisun tehneiden laitosten luvuissa. Koska tiedekunnan yhteensä-rivillä on laskettu yhteen kaikkien laitosten julkaisut, näkyvät laitosten yhteisjulkaisut summassa kahtena.

Taulukko 45 Taulukko 45 Julkaisut laitoksittain vuonna 2011 (ITK)

Laitos	Ref tiet. artik.	Ei ref tiet. artik.	Tiet. kirjat	Ammattiyht. suunnatut julkaisut	Suurelle yleisölle suunn. julk	Opin- näytteet	Muut	Yht.
Tietojenkäsittely- tieteiden	96	5	1	7	3	9	0	121
Tietotekniikan	120	19	4	19	1	16	1	180
Inf. tdk	0	0	0	0	0	0	0	0
Kaikki yht. ilman yhteisjulkaisuja	212	24	5	25	4	25	1	296
Yhteensä	216	24	5	26	4	25	1	301

KASVATUSTIETEIDEN TIEDEKUNTA

Tiedekuntaneuvosto 1.1.–31.12.2011 (toimikausi 1.1.2010–31.12.2013)

Dekaani professori Marjatta Lairio
Varadekaani professori Jouni Viiri

Tiedekuntaneuvoston muut jäsenet

professori Tapio Aittola
professori Anna-Maija Poikkeus
professori Timo Saloviita
professori Simo Vehmas
lehtori Kaija Collin
lehtori Kirsti Koski
yliassistentti Tiina Nevanpää
opiskelija Elisa Laukkarinen (31.5.2011 saakka)
opiskelija Amelié Martikainen (1.6.2011 alkaen)
opiskelija Satu Pölkki
opiskelija Annika Mäkeläinen

Kasvatustieteiden tiedekunta

Kasvatustieteiden tiedekunnassa on yksi kasvatustieteellinen koulutusala. Tiedekunnassa on opettajankoulutuslaitos ja kasvatustieteiden laitos. Erityispedagogiikan, kasvatustieteen ja varhaiskasvatuksen laitokset sekä Rehtori-instituutti yhdistyivät kasvatustieteiden laitokseksi 1.8.2007.

Opettajankoulutustoimintaan osallistuvat myös harjoittelukouluna toimiva Normaalikoulu (s. 43) sekä osana kasvatustieteiden laitosta toimiva Rehtori-instituutti (s. 45).

Opiskelijoiden lukumäärät

Kasvatustieteiden tiedekunnassa oli opiskelijoita vuonna 2011 yhteensä 1 806. Perustutkintoa suoritti 1 617 ja jatko-tutkintoa 149 opiskelijaa. Lisäksi tutkintoaan täydensi 40 opiskelijaa ja erillisiä kasvatustieteen opintoja suoritti 202 opiskelijaa. Uusia opiskelijoita oli perustutkinto-opiskelijoista 309. Taulukossa (Taulukko 46) tarkastellaan lähemmin kasvatustieteiden tiedekunnassa opiskelevien lukumääriä laitoksittain.

Taulukko 46 Opiskelijamäärät koulutusaloittain, laitoksittain ja pääaineittain 31.12.2011 (KTK)

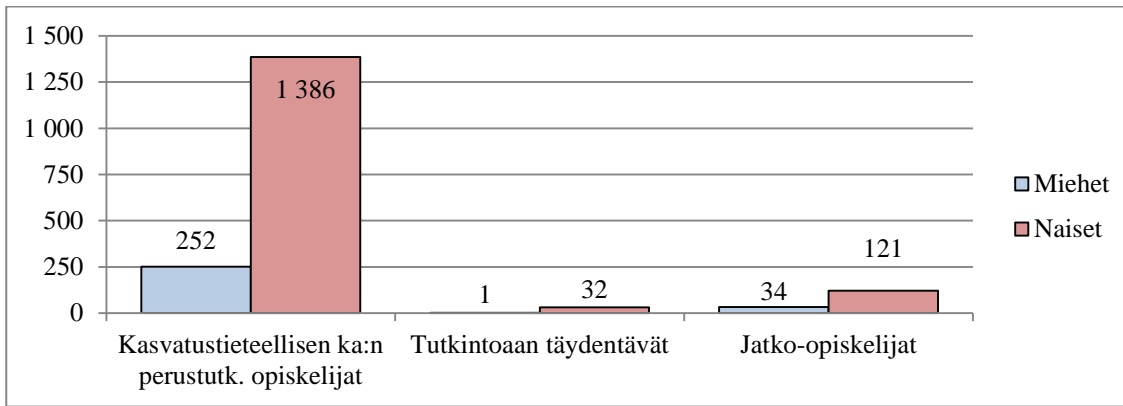
Koulutusala, laitos ja pääaine	Perustutkinto- opiskelijat	joista uusia	Tutkintoaan täydentävät	Jatko- opiskelijat	Yhteensä
Kasvatustieteellinen koulutusala	1 617	309	40	149	1 806
Kasvatustieteiden laitos	965		14	91	1 089
Erityispedagogiikka	364		9	23	396
Kasvatustiede ja aikuiskasvatus	311		3	56	370
Varhaiskasvatustiede	290		2	12	323
Opettajankoulutuslaitos	574		25	50	649
Opettajankoulutusl. (KYC)	78		1	8	87
Yhteensä	1 617	309	40	149	1 806

Taulukossa (Taulukko 47) on esitetty opiskelijoiden lukumäärät kasvatustieteiden tiedekunnassa suoritettavien erillisten opintojen osalta. Erillisistä opettajan pedagogisista, erityisopettajan ja opinto-ohjaajan opinnoista ei voi suorittaa tutkintoa.

Taulukko 47 Opiskelijoiden lukumäärä erillisissä opinnoissa 31.12.2011 (KTK)

	Yhteensä
Erilliset opettajan pedagogiset opinnot	13
Erityisopettajan erilliset opinnot	101
Opinto-ohjaajan erilliset opinnot	88
Yhteensä	202

Kasvatustieteiden tiedekunnassa opiskeli yhteensä 298 miestä (17 %) ja 1 508 naista (83 %), kun erillisiä opintoja suorittavia ei ole laskettu mukaan. Kuviossa (Kuvio 10) on esitetty kasvatustieteellisen koulutusalan perustutkinto-opiskelijoiden, täydentävien opiskelijoiden ja jatko-opiskelijoiden lukumäärät sukupuolittain.

Kuvio 10 Opiskelijoiden lukumäärät sukupolittain vuonna 2011 (KTK)

Suoritetut tutkinnot

Perustutkinnon suoritti kasvatustieteiden tiedekunnassa yhteensä 472 opiskelijaa, joista 230 suoritti kandidaatin ja 230 maisterin tutkinnon. Jatkotutkintoja suoritettiin yhteensä 26. Lisensiaatin tutkintoja suoritettiin 1 ja tohtorin tutkintoja 11. Taulukossa (Taulukko 48) on esitetty kasvatustieteiden tiedekunnassa suoritettujen tutkintojen lukumäärät laitoksittain ja aineittain.

Kasvatustieteiden tiedekunnasta valmistuneista maistereista 25 suoritti opintojensa aikana opettajan pedagogiset opinnot.

Taulukko 48 Suoritetut tutkinnot koulutusaloittain, laitoksittain ja pääaineittain vuonna 2011 (KTK)

Koulutusala, laitos ja pääaine	Perustutkinto		Jatkotutkinto		Yhteensä
	Kandidaatti	Maisteri	Lisensiaatti	Tohtori	
Kasvatustieteellinen koulutusala	230	230	1	11	472
Kasvatustieteidenlaitos	118	110	1	5	234
Erityispedagogiikka	47	44	1	2	94
Aikuiskasvatus	7	12	0	1	20
Kasvatustiede	27	28	0	2	57
Varhaiskasvatustiede	37	26	0	0	63
Opettajankoulutuslaitos	95	86	0	5	186
Kasvatustiede	95	76	0	5	176
Kasvatustiede, erityisesti ohjaus	0	10	0	0	10
Kokkolan yliopistokeskus Chydenius	17	34	0	1	52
Kasvatustiede	17	34	0	1	52
Yhteensä	230	230	1	11	472

Opintopisteiden lukumäärät

Taulukossa (Taulukko 49) on esitetty kasvatustieteiden tiedekunnassa suoritettujen opintopisteiden lukumäärät laitoksittain ja oppiaineittain. Opintosuoritus tietoihin on huomioitu kaikki yliopiston opiskelijoiden rekisteröidyt suoritukset osasuorituksia lukuun ottamatta.

Tiedekunnan pääaineopiskelijoiden ja sivuaineopiskelijoiden suoritukset on laskettu erikseen. Näissä luvuissa on huomioitu sekä yliopiston että avoimen yliopiston opetuksesta suoritettujen opintopisteiden lukumäärät.

Ulkomailla suoritettuihin opintoihin on huomioitu laitosten suomalaisten pääaineopiskelijoiden ulkomailla suorittamat opinnot oman tiedekunnan aineissa.

Taulukko 49 Opintosuuritukset opintopisteinä koulutusaloittain, laitoksittain ja oppiaineittain vuonna 2011 (KTK)

Koulutusala, laitos ja oppiaine	Pääaine-opetus	Sivuaine-opetus	Yhteensä	Ulkomailla suoritettut
Kasvatustieteellinen koulutusala	66 067	22 303	88 370	351
Kasvatustieteiden laitos	27 074	4 116	31 190	85
Erityispedagogiikka	12 612	1 352	13 964	
Aikuiskasvatustiede	747	607	1 354	
Kasvatustiede	1 719	1 230	2 949	
Kasvatustiede ja aikuiskasvatus	1 943	199	2 142	
Aikuiskouluttajan pedagogiset opinnot	970	418	1 388	
Varhaiskasvatustiede	4 948	249	5 197	
Ammatillisia valmiuksia antavat opinnot	2 851	9	2 860	
Educational Leadership	550	11	561	
Tiedekunnan yhteiset	723	27	750	
Muut	11	14	25	
Opettajankoulutuslaitos	24 717	12 453	37 170	261
Kasvatustieteiden tiedekunta	7 108	5 621	12 729	0
Kasvatustieteiden tiedekunta	6 639	5 359	11 998	
Educational Leadership	294	0	294	
Multicultural Study Programme in...	159	21	180	
Opetustoimen hallinto ja johtaminen	6	0	6	
Yliopistopedagogiset opinnot	0	170	170	
Muut	10	71	81	
Kokkolan yliopistokeskus Chydenius	7 168	113	7 281	5
Yhteensä	66 067	22 303	88 370	351

Henkilökunta

Aikaisemmin henkilötiedot voitiin jakaa budjettivaroin ja täydentävin varoin rahoitettuihin. 1.1.2010 voimaan tulleen yliopistolain muutoksen myötä ei tehtyjä henkilötyövuosia tai työsuhteita seurata enää rahoituksen mukaan. Lisäksi kaikki työntekijät ovat toistaiseksi voimassa olevassa tai määräaikaissa työsuhteessa eikä virkoja tai vakansseja enää ole.

Henkilökunnan henkilötyövuosia kertyi kasvatustieteiden tiedekunnassa vuonna 2011 yhteensä 175,3, joista 91,2 henkilötyövuotta (52 %) tehtiin toistaiseksi voimassa olevassa työsuhteessa. Opetushenkilökunnan työvuosia oli 98,2 (Taulukko 50) ja muun henkilökunnan työvuosia 77,1 (Taulukko 51). Henkilötyövuodet on koottu yliopiston Personec F.V -järjestelmästä.

Taulukko 50 Opetushenkilökunnan tekemät henkilötyövuodet henkilöryhmittäin ja laitoksittain vuonna 2011 (KTK)

Laitos	Prof.	Lehtorit	Yliopiston-lehtorit	Yliassist.	Assist.	Yliop.-opettajat	Lask. tuntiop.	Yht.
Kasvatustiet. laitos	10,0	14,8	3,9	3,1	3,0	5,9	1,2	41,8
Opettajankoul. I.	8,0	29,9	2,2		0,1	14,0	0,4	54,6
Kasvatustiet. tdk						1,6	0,2	1,8
Yhteensä	18,0	44,6	6,2	3,1	3,1	21,4	1,8	98,2

Taulukko 51 Muun henkilökunnan tekemät henkilötyövuodet henkilöryhmittäin ja laitoksittain vuonna 2011 (KTK)

Laitos	Tutkijat	Tutkijakoul.	Apuhenk.	Hallinto- ja toim.henk.	Muut	Yht.
Kasvatustieteiden laitos	8,3	11,6	0,6	5,5	0,7	26,7
Opettajankoulutuslaitos	9,3	8,5		7,4	0,3	25,6
Kasvatustieteiden tiedekunta	2,0		1,0	21,8		24,8
Yhteensä	19,7	20,1	1,6	34,7	1,0	77,1

Rahoitus

Tiedekuntien ja erillislaitosten rahoitus muodostuu yliopistolain mukaisesta valtion rahoituksesta sekä julkisista ja yksityisistä lähteistä tulevasta täydentävästä rahoituksesta (Taulukko 52 ja Taulukko 53).

Ulkopuolinen rahoitus sisältää vuodeksi 2011 myönnetty apurahat (Taulukko 54), jotka maksetaan suoraan tutkijalle itselleen. Tiedot apurahoista on koottu Jyväskylän yliopiston tutkimus- ja julkaisutietojärjestelmästä (TUTKA) 14.5.2012.

Taulukko 52 Kokonaisrahoitus laitoksittain vuonna 2011 (KTK)

Laitos	Perusrahoitus	Täydentävä rahoitus	Yhteensä
Kasvatustieteiden laitos	5 215 482 €	1 278 722 €	6 494 204 €
Opettajankoulutuslaitos	5 385 807 €	1 429 305 €	6 815 112 €
Kasvatustieteiden tiedekunta	1 698 772 €	101 769 €	1 800 541 €
Yhteensä	12 300 061 €	2 809 796 €	15 109 857 €

Perusrahoituksesta on vähennetty ALV-kompensaatio.

Taulukko 53 Täydentävä rahoitus rahoituslähteittäin ja laitoksittain vuonna 2011 (KTK)

Laitos	Rakenne-rahastot	OKM	Liiketoim. yksiköt	Muut	Yhteensä
Kasvatustieteiden laitos	65 260 €	191 180 €	424 647 €	597 635 €	1 278 722 €
Opettajankoulutuslaitos	638 131 €	390 000 €	42 284 €	358 890 €	1 429 305 €
Kasvatustieteiden tiedekunta	0 €	0 €	100 169 €	1 600 €	101 769 €
Yhteensä	703 391 €	581 180 €	567 100 €	958 125 €	2 809 796 €

Taulukko 54 Kirjanpidon ulkopuolinen rahoitus rahoittajaryhmittäin ja laitoksittain vuonna 2011 (KTK)

Laitos	Kotimaiset rahastot ja säätiöt	Julkinen rahoitus	Yhteensä
Kasvatustieteiden laitos	7 000 €	0 €	7 000 €
Opettajankoulutuslaitos	11 000 €	43 694 €	54 694 €
Kasvatustieteiden tiedekunta	0 €	0 €	0 €
Yhteensä	18 000 €	43 694 €	61 694 €

Julkaisut

Kasvatustieteiden tiedekunnassa julkaisuja oli vuonna 2011 yhteensä 281, joista vertaisarvioituja tieteellisiä artikkeleja oli 112 (Taulukko 55) Tiedot julkaisujen lukumääristä on koottu Jyväskylän yliopiston tutkimus- ja julkaisutietojärjestelmästä (TUTKA) 8.3.2012.

Tilastotietoa Jyväskylän yliopistosta 2011

Laitoksilla on saattanut olla yhteisjulkaisuja. Yhteisjulkaisu näkyy molempien yhteisjulkaisun tehneiden laitosten luvuissa. Koska tiedekunnan yhteensä-rivillä on laskettu yhteen kaikkien laitosten julkaisut, näkyvät laitosten yhteisjulkaisut summassa kahtena.

Taulukko 55 Julkaisut laitoksittain vuonna 2011 (KTK)

Laitos	Ref tiet. artik.	Ei ref tiet. artik.	Tiet. kirjat	Ammattiyht. suunnatut julkaisut	Suurelle yleisölle suunn. julk	Opin- näytteet	Muut	Yht.
Kasvatustieteiden l.	43	40	14	4	3	13	0	117
Opettajan- koulutuslaitos	69	40	10	25	8	1	1	154
Normaalikoulu	9	14	2	2	0	0	0	27
Kasvatustiet. tdk	0	0	0	0	0	0	0	0
Kaikki yht. ilman yhteisjulkaisuja	112	88	25	31	11	13	1	281
Yhteensä	121	94	26	31	11	14	1	298

NORMAALIKOULU

Johtava rehtori	Pekka Ruuskanen
Alakoulun rehtori (perusopetuksen vuosiluokat 1.–6.)	Markus Leppiniemi
Yläkoulun rehtori (perusopetuksen vuosiluokat 7.–9.)	Annamari Murtorinne
Lukion rehtori	Kirsti Koski

Johtokunta 1.1.–31.12.2011 (toimikausi 1.8.2010-31.7.2013)

Huoltajien edustajat	Sami Kalaja (pj.)
	Anne Kilpeläinen (vpj.)
	Tapani Lehto
	Anna-Maija Tuuliainen
Opettajankoulutusyksikön edustaja	Eija Aalto
Jyväskylän kaupungin edustaja	Jari Colliander
Opettajakunnan edustajat	Eero Hiltunen
	Jukka Hella
	Mika Antola
	Anne Lauttaanaho
Muun henkilökunnan edustaja	Johanna Hemminki
Opettajaksi opiskelevien edustaja	Viljami Hoskonen (31.7.2011 saakka)
Oppilaiden edustajat	Erika Lappalainen (1.8.2011 alkaen)
	Santeri Lohi
	Viivi Setälä (31.7.2011 saakka)
	Toni Münster (1.8.2011 alkaen)

Normaalikoulu

Jyväskylän normaalikoulu osallistuu harjoittelukouluna kasvatustieteiden tiedekunnassa järjestettävään opettajankoulutukseen ja se on tärkeä osa myös kasvatustieteellistä tutkimusta.

Henkilökunta

Aikaisemmin henkilöstötiedot voitiin jakaa budjettivaroin ja täydentävin varoin rahoitettuihin. 1.1.2010 voimaan tulleen yliopistolain muutoksen myötä ei tehtyjä henkilötyövuosia tai työsuhteita seurata enää rahoituksen mukaan. Lisäksi kaikki työntekijät ovat toistaiseksi voimassa olevassa tai määräaikaisessa työsuhteessa eikä virkoja tai vakansseja enää ole.

Henkilökunnan henkilötyövuosia Normaalikoulussa vuonna 2011 yhteensä 103,2, joista 78,1 henkilötyövuotta (76 %) tehtiin toistaiseksi voimassa olevassa työsuhteessa. Opetushenkilökunnan työvuosia oli 90,6 ja muun henkilökunnan työvuosia 12,6 (Taulukko 56). Henkilötyövuodet on koottu yliopiston Personec F.V -järjestelmästä.

Taulukko 56 Toistaiseksi voimassa olevassa ja määräaikaisessa työsuhteessa olevan henkilökunnan tekemät henkilötyövuodet henkilöryhmittäin vuonna 2011 (Normaalikoulu)

Nimitystapa	Lehtorit	Tunti-opetus	Apu-henk.	Kirjasto henk.	Hallinto- ja toim. henk.	Muut	Yht.
Toistaiseksi voimassa oleva työsuhte	59,8	7,0	3,0	1,0	5,3	2,0	78,1
Määräaikainen työsuhte	9,7	14,1	0,5		0,7		25,1
Henkilötyövuodet yhteensä	69,5	21,1	3,5	1,0	6,0	2,0	103,2

Tuntiopetus sisältää laskennallisen tuntiopetuksen.

Muut sisältää huolto- ja kiinteistöhenkilökunnan ja harjoittelijat.

Rahoitus

Tiedekuntien ja erillislaitosten rahoitus muodostuu yliopistolain mukaisesta valtion rahoituksesta sekä julkisista ja yksityisistä lähteistä tulevasta täydentävästä rahoituksesta (Taulukko 57 ja Taulukko 58).

Suoraan tutkijoille myönnettyä ulkopuolista rahoitusta ei Normaalikoululla vuonna 2011 ollut. Tiedot apurahoista on koottu Jyväskylän yliopiston tutkimus- ja julkaisutietojärjestelmästä (TUTKA) 14.5.2012.

Taulukko 57 Kokonaisrahoitus laitoksittain vuonna 2011 (Normaalikoulu)

Perusrahoitus	Täydentävä rahoitus	Yhteensä
10 216 685 €	88 556 €	10 305 241 €

Perusrahoituksesta on vähennetty ALV-kompensaatio.

Taulukko 58 Täydentävä rahoitus rahoituslähteittäin ja laitoksittain vuonna 2011 (Normaalikoulu)

OKM	Ulkomainen rahoitus	Muut	Yhteensä
81 000 €	7 015 €	541 €	88 556 €

REHTORI-INSTITUUTTI

Johtaja

Jukka Alava

Kasvatustieteiden laitoksessa toimiva Rehtori-instituutti perustettiin vuonna 1999 toteuttamaan rehtorien kelpoisuuskoulutusta, kehittämään oppilaitosjohdon koulutusta sekä edistämään alan tutkimusta. Jyväskylän yliopiston rehtori Aino Sallinen vakinaisti Rehtori-instituutin 1.1.2012. Toiminnan ytimen muodostavat 25 opintopisteen laajuiset Opetustoimen hallinto ja johtaminen - perusopinnot, jotka vastaavat yliopistollisia opetushallinnon opintoja. Perusopinnot antavat rehtorin kelpoisuuden opetushallinnon osaamista koskevana vaihtoehtona (KelpoA 986/98).

Tämän lisäksi Rehtori-instituutti järjestää Opetustoimen hallinto ja johtaminen -aineopintoja (35 op) rehtoreille. Opinnot on tarkoitettu syventämään johtamisosaamista perehtymällä alan teorioihin, tutkimuksiin ja kirjallisuuteen. Rehtori-instituutin opetustarjontaan kuuluvat myös opetushallinnon ja oppilaitosjohtamisen jatko-opinnot. Tohtoriohjelmasta valmistui yhdeksäs väitöskirja.

Vuoden 2011 aikana valmistui yhdeksän uutta maisteria opetus- ja kulttuuriministeriön asetuksen mukaisesta englanninkielisestä maisteriohjelmasta Master's Degree Programme in Educational Leadership. Ohjelma antaa valmiudet toimia opetushallinnon ja oppilaitosjohdon asiantuntijoina sekä alan kehittäjinä myös monikulttuurisessa ympäristössä.

Rehtori-instituutissa käynnistyi syksyllä 2010 virtuaalisesti opiskeltava Master of Educational Management and Leadership -ohjelma (aik. MBA in Educational Leadership). Englanninkielinen virtuaalinen MEd -ohjelma antaa valmiuksia kansainvälisiin kasvatusta- ja sivistysalan johtotehtäviin hakeutumiseksi. MEd -ohjelma on mahdollista suorittaa kahdessa vuodessa työn ohella opiskellen.

Rehtori-instituutin toteuttamia erillisiä kehittämishankkeita vuonna 2011 olivat räätälöidyt koulutukset musiikkioppilaitosten rehtoreille, Vantaan oppilaitosjohdolle, Satakunnan sivistysjohtajille, Kouvolan kaupungin ja Iitin kunnan rehtoreille, Ilmajoen ja Kurikan opetustoimelle, Siilinjärven kunnan rehtoreille sekä Oulun seudun ammattiopiston lähiesimiehille. Rehtori-instituutti myös käynnisti Opetushallituksen myöntämän valtionavustuksen (Osaava-ohjelma) tuella rehtorin työhön valmentavan rekrytointikoulutuksen sekä koko Keski-Suomen maakunta-, kunta- ja koulutason kattavan sivistys- ja opetustoimen johtamisen pitkäkestoisen koulutus- ja kehittämisohjelman, johon osallistuvat kaikkien Keski-Suomen kuntien sivistys- ja opetusjohtajat, rehtorit, vara- ja apulaisrehtorit sekä koulujen johtoryhmät.

Opetus- ja kulttuuriministeriön rahoittama tutkimus kuntien yleissivistävän koulutuksen opetustoimen johtamisen tilasta ja muutoksista Suomessa (vrt. Opetusministeriön julkaisuja 2009:16) on jatkunut kuntatason muutosta tarkastelevalla haastattelututkimuksella sekä koululautakunnille ja rehtoreille suunnattavalla kahdella kyselytutkimuksella. Tutkimusohjelma on myös vahvasti kansainvälistynyt.

Rehtori-instituutin henkilökuntaan kuului johtaja, lehtori, koulutuspäällikkö, projektipäällikkö, kaksi tutkijaa, koulutussuunnittelija, suunnittelija, kurssisihteeri ja tekninen avustaja.

Taulukko 59 Opiskelijat vuonna 2011 (Rehtori-instituutti)

	Yhteensä
Maisteriohjelma	34
Perusopinnot, kaksi ryhmää	112
Aineopinnot	24
Jatko-opinnot, kaksi ryhmää	24
MEd-ohjelma	14
Yhteensä	208

LIIKUNTA- JA TERVEYSTIETEIDEN TIEDEKUNTA

Tiedekuntaneuvosto 1.1.–31.12.2011 (toimikausi 1.1.2010–31.12.2013)

Dekaani	professori Lasse Kannas
Varadekaani	professori Keijo Häkkinen
Varadekaani	professori Taru Lintunen

Tiedekuntaneuvoston muut jäsenet

professori Janne Avela
professori Ari Heinonen
lehtori Teemu Pullinen
yliassistentti Tiina-Mari Lyyra
amanuenssi Esa Nykänen
opiskelija Mikko Huhtiniemi (30.4.2011 saakka)
opiskelija Johanna Paukku (1.5.2011 alkaen)
opiskelija Noora Pihlajaniemi
opiskelija Samu Martinmäki

Liikunta- ja terveystieteiden tiedekunta

Liikunta- ja terveystieteiden tiedekunta on alansa ainoa yliopistotasoinen koulutusyksikkö Suomessa. Tiedekunnassa on kaksi koulutusala: liikuntatieteellinen ja terveystieteiden, ja liikuntabiologian, liikuntatieteiden ja terveystieteiden laitokset. Liikuntatieteellisen alan koulutusta annetaan liikuntabiologian ja liikuntatieteiden laitoksella ja terveystieteiden alan koulutusta terveystieteiden laitoksella.

Opiskelijoiden lukumäärät

Opiskelijoita liikunta- ja terveystieteiden tiedekunnassa oli vuonna 2011 yhteensä 1 390. Perustutkintoa suoritti 1 208 opiskelijaa ja jatko-tutkintoa 143. Lisäksi tutkintoaan täydensi 39 opiskelijaa. Uusia opiskelijoita oli perustutkinto-opiskelijoista 229. Taulukossa (Taulukko 60) on esitetty opiskelijoiden lukumäärät laitoksittain ja aineittain.

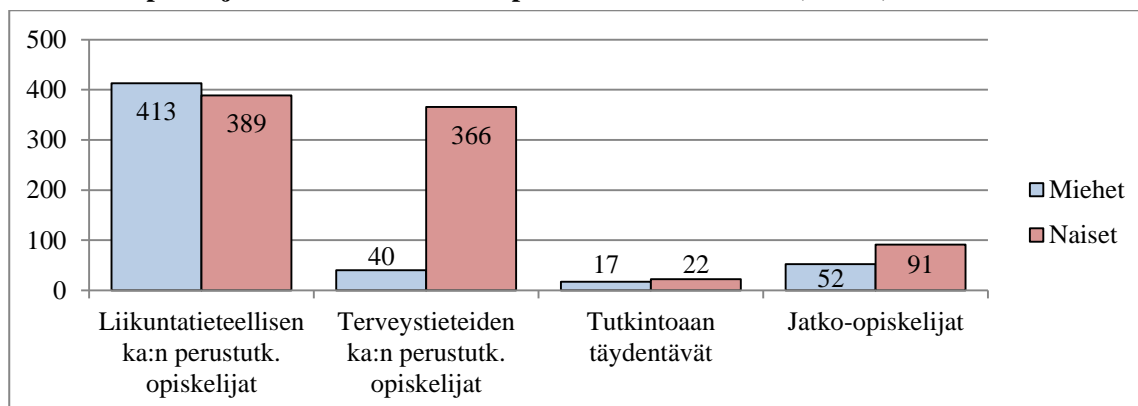
Taulukko 60 Opiskelijamäärät koulutusaloittain ja laitoksittain 31.12.2011 (LTTK)

Koulutusala, laitos	Perustutkinto-opiskelijat	joista uusia	Tutkintoaan täydentävät	Jatko-opiskelijat	Yhteensä
Liikuntatieteellinen koulutusala	803	152	32	72	907
Liikuntabiologian laitos	276		7	25	308
Liikuntatieteiden laitos	527		25	47	599
Terveystieteiden koulutusala	405	77	7	71	483
Terveystieteiden laitos	405		7	71	483
Yhteensä	1 208	229	39	143	1 390

Liikunta- ja terveystieteiden tiedekunnassa opiskeli yhteensä 522 miestä (38 %) ja 868 naista (62 %). Liikuntatieteellisen koulutusalan perustutkinto-opiskelijat jakautuvat lähes tasan sukupuolittain (naisia 48 %, miehiä 52 %). Sen sijaan terveystieteiden koulutusalan opiskelijoista oli 90 % naisia.

Kuviossa (Kuvio 11) on esitetty liikunta- ja terveystieteiden tiedekunnan eri koulutusalojen perustutkinto-opiskelijoiden, tiedekunnan täydentävien opiskelijoiden ja jatko-opiskelijoiden lukumäärät sukupuolittain.

Kuvio 11 Opiskelijoiden lukumäärät sukupuolittain vuonna 2011 (LTTK)



Suoritetut tutkinnot

Perustutkinnon suoritti liikunta- ja terveystieteiden tiedekunnassa yhteensä 293 opiskelijaa, joista 87 suoritti kandidaatin ja 186 maisterin tutkinnon. Liikuntabiologian ja liikuntatieteiden laitoksilta valmistuu liikuntatieteiden maistereita (LitM), kun taas terveystieteiden laitokselta valmistuu terveystieteiden maistereita (TtM). Jatkotutkintoja suoritettiin yhteensä 20. Lisensiaatin tutkintoja suoritettiin 3 ja tohtorin tutkintoja 17. Taulukossa (Taulukko 61) on esitetty liikunta- ja terveystieteiden tiedekunnassa suoritettujen tutkintojen lukumäärät laitoksittain ja aineittain.

Liikunta- ja terveystieteiden tiedekunnasta valmistuneista maistereista 73 suoritti opintojensa aikana opettajan pedagogiset opinnot.

Taulukko 61 Suoritetut tutkinnot koulutusaloittain, laitoksittain ja pääaineittain vuonna 2011 (LTTK)

Koulutusala, laitos ja pääaine	Perustutkinto		Jatkotutkinto		Yhteensä
	Kandidaatti	Maisteri	Lisensiaatti	Tohtori	
Liikuntatieteellinen koulutusala	73	126	3	8	210
Liikuntabiologian laitos	11	34	0	3	48
Biomekaniikka	3	11	0	0	14
Liikuntafysiologia	4	12	0	1	17
Valmennus- ja testausoppi	4	11	0	2	17
Liikuntatieteiden laitos	62	92	3	5	162
Erityisliikunta	0	0	0	1	1
Liikuntapedagogiikka	48	60	3	3	114
Liikuntapsykologia	0	7	0	0	7
Liikunnan yhteiskuntatieteet	14	25	0	1	40
Terveystieteiden koulutusala	14	60	0	9	83
Terveystieteiden laitos	14	60	0	9	83
Fysioterapia	0	14	0	1	15
Gerontologia ja kansanterveys	3	9	0	2	14
Liikuntalääketiede	0	3	0	5	8
Terveyskasvatus	11	25	0	1	37
Toimintaterapia	0	9	0	0	9
Yhteensä	87	186	3	17	293

Opintopisteiden lukumäärät

Taulukossa (Taulukko 62) on esitetty liikunta- ja terveystieteiden tiedekunnassa suoritettujen opintopisteiden lukumäärät laitoksittain ja oppiaineittain. Opintosuoritustietoihin on huomioitu kaikki yliopiston opiskelijoiden rekisteröidyt suoritukset osasuorituksia lukuun ottamatta.

Tiedekunnan pääaineopiskelijoiden ja sivuaineopiskelijoiden suoritukset on laskettu erikseen. Näissä luvuissa on huomioitu sekä yliopiston että avoimen yliopiston opetuksesta suoritettujen opintopisteiden lukumäärät.

Ulkomailla suoritettuihin opintoihin on huomioitu laitosten suomalaisten pääaineopiskelijoiden ulkomailla suorittamat opinnot oman tiedekunnan aineissa.

Taulukko 62 Opintasuoritukset opintopisteinä koulutusaloittain, laitoksittain ja oppiaineittain vuonna 2011 (LTTK)

Koulutusala, laitos, oppiaine	Pääaineopetus	Sivuaineopetus	Yhteensä	Ulkomailla suoritettut
Liikuntatieteellinen koulutusala	20 245	1 160	21 405	244
Liikuntabiologian laitos	6 346	160	6 506	0
Liikuntafysiologia	1 191	49	1 240	
Biomekaniikka	856	0	856	
Valmennus- ja testausoppi	1 874	20	1 894	
Liikuntabiologia	2 414	91	2 505	
Muut	11	0	11	
Liikuntatieteiden laitos	13 899	1 000	14 899	244
Liikuntapedagogiikka	8 731	527	9 258	
Liikuntapsykologia	1 308	42	1 350	
Liikuntahallinto	2	0	2	
Liikunnan yhteiskuntatieteet	3 404	339	3 743	
Erityisliikunta	333	86	419	
Muut	121	6	127	
Terveystieteiden koulutusala	13 473	1 116	14 589	103
Terveystieteiden laitos	13 473	1 116	14 589	103
Fysioterapia	969	0	969	
Gerontologia ja kansanterveys	1 959	220	2 179	
Kansanterveystiede	3 510	109	3 619	
Liikuntalääketiede	1 041	39	1 080	
Terveyskasvatus	5 827	748	6 575	
Toimintaterapia	160	0	160	
Muut	7	0	7	
Liikunta- ja terveystieteiden tdk	1 695	18	1 713	0
Yhteensä	35 413	2 294	37 707	347

Tiedekunnan yhteisillä resursseilla järjestettäviä opintojaksoja ei voi jakaa aloittain, vaan ne on pidettävänä omana ryhmänään.

Henkilökunta

Aikaisemmin henkilöstötiedot voitiin jakaa budjettivaroin ja täydentävin varoin rahoitettuihin. 1.1.2010 voimaan tulleen yliopistolain muutoksen myötä ei tehtyjä henkilötyövuosia tai työsuhteita seurata enää rahoituksen mukaan. Lisäksi kaikki työntekijät ovat toistaiseksi voimassa olevassa tai määräaikaissäessä työsuhteessa eikä virkoja tai vakansseja enää ole.

Henkilökunnan henkilötyövuosia kertyi liikunta- ja terveystieteiden tiedekunnassa vuonna 2011 yhteensä 181,0, joista 71,2 henkilötyövuotta (39 %) tehtiin toistaiseksi voimassa olevassa työsuhteessa. Opetushenkilökunnan työvuosia oli 68,2 (Taulukko 63) ja muun henkilökunnan työvuosia 112,9 (Taulukko 64). Henkilötyövuodet on koottu yliopiston Personec F.V -järjestelmästä.

Taulukko 63 Opetushenkilökunnan tekemät henkilötyövuodet henkilöryhmittäin ja laitoksittain vuonna 2011(LTTK)

Laitos	Profes- sorit	Lehtorit	Yliopiston- lehtorit	Yliassis- tentit	Assis- tentit	Yliopisto- opettajat	Laskenn. tuntiopetus	Yht.
Liikuntabiologian laitos	6,9	4,0	0,1	0,6	3,0			14,5
Liikuntatieteiden laitos	7,3	14,9	1,3	1,7	0,9	2,4	0,4	28,9
Terveystieteiden laitos	10,0	7,5	0,8	2,0	1,3	2,5	0,1	24,3
Liikunta- ja terveystieteiden tdk						0,5	0,0	0,5
Yhteensä	24,1	26,4	2,2	4,3	5,2	5,4	0,6	68,2

Taulukko 64 Muun henkilökunnan tekemät henkilötyövuodet henkilöryhmittäin ja laitoksittain vuonna 2011 (LTTK)

Laitos	Tutkijat	Tutkija- koul.	Apu- henk.	Atk- henk.	Hallinto- ja toim.henk.	Huolto- henk.	Muut	Yht.
Liikuntabiologian laitos	5,6	7,7	11,4		2,5		0,1	41,7
Liikuntatieteiden laitos	4,3	8,1	0,2		3,8			45,4
Terveystieteiden laitos	19,5	12,1	5,1		2,6		0,2	63,8
Liikunta- ja terv.tiet. tdk	1,3	0,6	5,1	0,6	20,5	1,0	0,5	30,1
Yhteensä	30,7	28,6	21,9	0,6	29,4	1,0	0,8	181,0

Rahoitus

Tiedekuntien ja erillislaitosten rahoitus muodostuu yliopistolain mukaisesta valtion rahoituksesta sekä julkisista ja yksityisistä lähteistä tulevasta täydentävästä rahoituksesta (Taulukko 65 ja Taulukko 66).

Ulkopuolinen rahoitus sisältää vuodeksi 2011 myönnettyt apurahat (Taulukko 67), jotka maksetaan suoraan tutkijalle itselleen. Tiedot apurahoista on koottu Jyväskylän yliopiston tutkimus- ja julkaisutietojärjestelmästä (TUTKA) 14.5.2012.

Taulukko 65 Kokonaisrahoitus laitoksittain vuonna 2011 (LTTK)

Laitos	Perusrahoitus	Täydentävä rahoitus	Yhteensä
Liikuntabiologian laitos	1 869 654 €	1 740 211 €	3 609 865 €
Liikuntatieteiden laitos	3 222 004 €	916 806 €	4 138 810 €
Terveystieteiden laitos	2 949 961 €	1 895 823 €	4 845 784 €
Liikunta- ja terveystieteiden tiedekunta	1 667 366 €	564 006 €	2 231 372 €
Yhteensä	9 708 985 €	5 116 846 €	14 825 831 €

Perusrahoituksesta on vähennetty ALV-kompensatio.

Taulukko 66 Täydentävä rahoitus rahoituslähteittäin ja laitoksittain vuonna 2011 (LTTK)

Laitos	OKM	Suomen Akademiat	Rakenne- rahastot	TEKES	Muut	Yhteensä
Liikuntabiologian laitos	306 317 €	248 481 €	351 236 €	254 939 €	579 238 €	1 740 211 €
Liikuntatieteiden laitos	458 000 €	0 €	0 €	0 €	458 806 €	916 806 €
Terveystieteiden laitos	366 537 €	603 984 €	0 €	237 189 €	688 113 €	1 895 823 €
Liikunta- ja terveystiet. tdk	265 000 €	0 €	147 530 €	0 €	151 476 €	564 006 €
Yhteensä	1 395 854 €	852 465 €	498 766 €	492 128 €	1 877 633 €	5 116 846 €

Taulukko 67 Kirjanpidon ulkopuolinen rahoitus rahoittajaryhmittäin ja laitoksittain vuonna 2011 (LTTK)

Laitos	Kotimaiset rahastot ja säätiöt	Muut	Yhteensä
Liikuntabiologian laitos	5 000 €	6 000 €	11 000 €
Liikuntatieteiden laitos	35 150 €	11 000 €	46 150 €
Terveystieteiden laitos	156 216 €	10 000 €	166 216 €
Liikunta- ja terveystieteiden tiedekunta	0 €	0 €	0 €
Yhteensä	196 366 €	27 000 €	223 366 €

Julkaisut

Liikunta- ja terveystieteiden tiedekunnassa julkaisuja oli vuonna 2011 yhteensä 222, joista vertaisarvioituja tieteellisiä artikkeleja oli 137 (Taulukko 68). Tiedot julkaisujen lukumäärästä on koottu Jyväskylän yliopiston tutkimus- ja julkaisutietojärjestelmästä (TUTKA) 8.3.2012.

Laitoksilla on saattanut olla yhteisjulkaisuja. Yhteisjulkaisu näkyy molempien yhteisjulkaisun tehneiden laitosten luvuissa. Koska tiedekunnan yhteensä-rivillä on laskettu yhteen kaikkien laitosten julkaisut, näkyvät laitosten yhteisjulkaisut summassa kahtena.

Taulukko 68 Julkaisut laitoksittain vuonna 2011 (LTTK)

Laitos	Ref tiet. artik.	Ei ref tiet. artik.	Tiet. kirjat	Ammattiyht. suunnatut julkaisut	Suurelle yleisölle suunn. julk	Opin- näytteet	Muut	Yht.
Liikuntabiologian	53	2	2	2	0	4	0	63
Liikuntatieteiden	26	10	6	4	6	5	0	57
Terveystieteiden	77	8	3	27	1	7	0	123
Liikunta- ja terveystiet. tdk	0	0	0	0	0	0	0	0
Kaikki yht. ilman yhteisjulkaisuja	137	19	11	32	7	16	0	222
Yhteensä	156	20	11	33	7	16	0	243

MATEMAATTIS-LUONNONTIETEELLINEN TIEDEKUNTA

Tiedekuntaneuvosto 1.1.–31.12.2011 (toimikausi 1.1.2010–31.12.2013)

Dekaani professori Henrik Kunttu
Varadekaani professori Juha Karjalainen

Tiedekuntaneuvoston muut jäsenet

professori Markku Kataja
professori Jukka Maalampi
professori Tero Kilpeläinen
professori Antti Penttinen
professori Jan Lundell
professori Jari Yläne
yliassistentti Leena Lindström
lehtori Rose Matilainen
yliopistonopettaja Mikko Saarimäki
yliopistonlehtori Timo Sajavaara
opiskelija Jyri Hämäläinen
opiskelija Siiri Latvala (30.4.2011 saakka)
opiskelija Antti Rusanen (1.5.2011 alkaen)
opiskelija Jarno Parttimaa
opiskelija Petra Vasko

Matemaattis-luonnontieteellinen tiedekunta

Matemaattis-luonnontieteellisessä tiedekunnassa on yksi luonnontieteellinen koulutusala. Luonnontieteellisen koulutusalan koulutusta on myös informaatioteknologian tiedekunnassa (s. 31). Tiedekunnassa on neljä laitosta: bio- ja ympäristötieteiden, fysiikan, kemian sekä matematiikan ja tilastotieteen laitokset.

Bio- ja ympäristötieteen laitoksen alaisuudessa toimii vuonna 1983 perustettu Konneveden tutkimusasema (s. 58).

Opiskelijoiden lukumäärät

Matemaattis-luonnontieteellisessä tiedekunnassa oli vuonna 2011 yhteensä 2 396 opiskelijaa. Perustutkintoa suoritti 2 072 ja jatko-tutkintoa 299 opiskelijaa. Lisäksi tutkintoaan täydensi 25 opiskelijaa. Uusia opiskelijoita oli perustutkinto-opiskelijoista 440. (Taulukko 69)

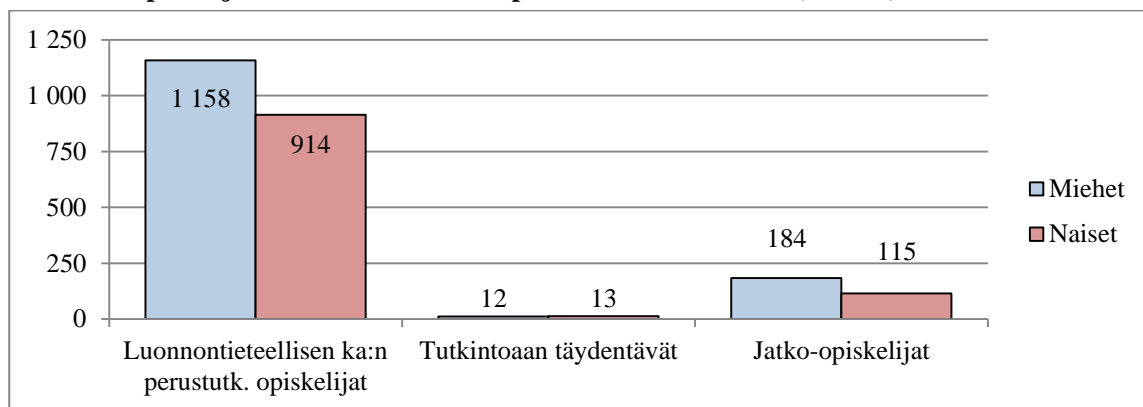
Taulukko 69 Opiskelijamäärät koulutusaloittain, laitoksittain ja oppiaineittain 31.12.2011 (MLTK)

Koulutusala, laitos ja oppiaine	Perustutkinto- opiskelijat	joista uusia	Tutkintoaan täydentävät	Jatko- opiskelijat	Yht.
Luonnontieteellinen koulutusala (MLTK) *	2 072	440	25	299	2 396
Bio- ja ympäristötieteiden laitos	579		10	108	697
Akvaattiset tieteet	113		0	28	141
Biologia	64		0	2	66
Ekologia ja evoluutiobiologia	125		1	40	166
Solu- ja molekyylibiologia	144		5	21	170
Ympäristötiede ja -teknologia	133		4	17	154
Fysiikan laitos	539		6	87	632
Elektroniikka	6		0	1	7
Fysiikka	508		5	68	581
Soveltava fysiikka	24		1	5	30
Teoreettinen fysiikka	1		0	13	14
Kemian laitos	473		1	61	535
Epäorgaaninen ja analyttinen kemia	5		0	8	13
Fysikaalinen kemia	1		0	7	8
Kemia	454		1	11	466
Orgaaninen kemia	4		0	17	21
Soveltava kemia	9		0	18	27
Matematiikan ja tilastotieteen laitos	481		8	43	532
Matematiikka	318		5	29	352
Matematiikan ja tilastotieteen pääaineryhmä	53				
Tilastotiede	110		3	14	127
Yhteensä	2 072	440	25	299	2 396

* Luonnontieteellisen koulutusalan opiskelijoita myös informaatioteknologian tiedekunnassa.

Matemaattis-luonnontieteellisessä tiedekunnassa opiskeli yhteensä 1 355 miestä (57 %) ja 1 042 naista (43 %).

Kuviossa (Kuvio 12) on esitetty matemaattis-luonnontieteellisen tiedekunnan perustutkinto-opiskelijoiden, tiedekunnan täydentävien opiskelijoiden ja jatko-opiskelijoiden lukumäärät sukupuolittain.

Kuvio 12 Opiskelijoiden lukumäärät sukupuolittain vuonna 2011 (MLTK)

Suoritetut tutkinnot

Perustutkinnon suoritti matemaattis-luonnontieteellisessä tiedekunnassa yhteensä 392 opiskelijaa, joista 171 suoritti kandidaatin ja 172 maisterin tutkinnon. Jatkotutkintoja suoritettiin yhteensä 49. Liseniaatin tutkintoja oli 6 ja tohtorin tutkintoja 43. Taulukossa (Taulukko 70) on esitetty matemaattis-luonnontieteellisessä tiedekunnassa suoritettujen tutkintojen lukumäärät laitoksittain ja aineittain.

Matemaattis-luonnontieteellisen tiedekunnan valmistuneista maistereista 39 suoritti opintojensa aikana opettajan pedagogiset opinnot.

Taulukko 70 Suoritetut tutkinnot koulutusaloittain, laitoksittain ja pääaineittain vuonna 2011 (MLTK)

Koulutusala, laitos ja pääaine	Perustutkinto		Jatkotutkinto		Yhteensä
	Kandi-daatti	Maisteri	Lisen-siaatti	Tohtori	
Luonnontieteellinen koulutusala (MLTK)*	171	172	6	43	392
Bio- ja ympäristötieteiden laitos	56	66	2	17	141
Biologia	5	7	0	0	12
Biotekniikka	0	3	0	1	4
Ekologia ja ympäristönhoito	10	4	0	1	15
Ekologia ja evoluutiobiologia	3	2	0	3	8
Evoluutiogenetiikka	0	4	0	1	5
Kalabiologia ja kalatalous	0	0	0	1	1
Limnologia ja hydrobiologia	0	0	0	0	0
Solu- ja molekyylibiologia	15	11	0	3	29
Molekyylibiologia	0	7	0	0	7
Solubiologia	0	5	0	4	9
Akvaattiset tieteet	6	10	0	1	17
Ympäristötiede ja -teknologia	17	13	2	2	34
Fysiikan laitos	35	39	1	14	89
Fysiikka	35	21	0	11	67
Soveltava fysiikka	0	12	1	1	14
Teoreettinen fysiikka	0	6	0	2	8
Kemian laitos	31	31	2	9	73
Kemia	31	1	0	0	32
Epäorgaaninen ja analyttinen kemia	0	7	0	3	10
Fysikaalinen kemia	0	4	0	4	8
Orgaaninen kemia	0	13	0	1	14
Soveltava kemia	0	6	2	1	9
Matematiikan ja tilastotieteen laitos	49	36	1	3	89

Matemaattis-luonnontieteellinen tiedekunta

Matematiikka	42	25	1	3	71
Tilastotiede	7	11	0	0	18
Yhteensä	171	172	6	43	392

* Luonnontieteellisen koulutusalan tutkintoja myös informaatioteknologian tiedekunnassa.

Opintopisteiden lukumäärät

Taulukossa (Taulukko 71) on esitetty matemaattis-luonnontieteellisessä tiedekunnassa suoritettujen opintopisteiden lukumäärät laitoksittain ja oppiaineittain. Opintosuoritustietoihin on huomioitu kaikki yliopiston opiskelijoiden rekisteröidyt suoritukset osasuorituksia lukuun ottamatta.

Tiedekunnan pääaineopiskelijoiden ja sivuaineopiskelijoiden suoritukset on laskettu erikseen. Näissä luvuissa on huomioitu sekä yliopiston että avoimen yliopiston opetuksesta suoritettujen opintopisteiden lukumäärät.

Ulkomailla suoritettuihin opintoihin on huomioitu laitosten suomalaisten pääaineopiskelijoiden ulkomailla suorittamat opinnot oman tiedekunnan aineissa.

Taulukko 71 Opintosuoritukset opintopisteinä koulutusaloittain, laitoksittain ja oppiaineittain vuonna 2011 (MLTK)

Koulutusala, laitos ja oppiaine	Pääaineopetus	Sivuaineopetus	Yhteensä	Ulkomailla suoritettut
Luonnontiet. koulutusala (MLTK)*	56 056	9 009	65 065	251
Bio- ja ympäristötieteiden laitos	19 573	1 297	20 870	236
Biologia	4 078	372	4 450	
Biotekniikka	76	0	76	
Ekologia ja ympäristöhoito	3 619	103	3 722	
Molekyylibiologia	193	0	193	
Solubiologia	233	0	233	
Solu- ja molekyylibiologia	5 111	133	5 244	
Ympäristötiede ja -teknologia	3 426	636	4 062	
Akvaattiset tieteet	2 832	53	2 885	
Muut	5	0	5	
Fysiikan laitos	9 661	202	9 863	0
Kemian laitos	12 647	261	12 908	12
Matematiikan ja tilastotieteen laitos	14 074	7 239	21 313	3
Matematiikka	8 856	1 874	10 730	
Tilastotiede	5 218	5 365	10 583	
Matemaattis-luonnontieteellinen tdk	101	10	111	0
Yhteensä	56 056	9 009	65 065	251

* Luonnontieteellisen koulutusalan opintoja myös informaatioteknologian tiedekunnassa.

Henkilökunta

Aikaisemmin henkilöstötiedot voitiin jakaa budjettivaroin ja täydentävin varoin rahoitettuihin. 1.1.2010 voimaan tulleen yliopistolain muutoksen myötä ei tehtyjä henkilötyövuosia tai työsuhteita seurata enää rahoituksen mukaan. Lisäksi kaikki työntekijät ovat toistaiseksi voimassa olevassa tai määräaikaissa työsuhteessa eikä virkoja tai vakansseja enää ole.

Henkilökunnan henkilötyövuosia kertyi matemaattis-luonnontieteellisessä tiedekunnassa vuonna 2011 yhteensä 545,4, joista 160,2 henkilötyövuotta (29 %) tehtiin toistaiseksi voimassa olevassa työsuhteessa. Opetushenkilökunnan työvuosia oli 111,7 (Taulukko 72) ja muun henkilökunnan työvuosia 433,6 (Taulukko 73). Henkilötyövuodet on koottu yliopiston Personec F.V -järjestelmästä.

Taulukko 72 Opetushenkilökunnan tekemät henkilötyövuodet henkilöryhmittäin ja laitoksittain vuonna 2011 (MLTK)

Laitos	Profes- sorit	Lehtorit, opettajat	Yliassistentit	Assistentit	Lasken. tuntiop.	Yht.
Bio- ja ympäristötieteiden laitos	14,0	13,2	5,4	2,2	0,1	34,9
Fysiikan laitos	14,4	6,7	4,6		0,1	25,8
Kemian laitos	11,9	9,2	5,0	2,5	0,6	29,2
Matematiikan ja tilastotieteen	9,7	10,5		1,7	0,0	22,0
Matemaattis-luonnontiet. tdk		0,0				0,0
Yhteensä	50,0	39,6	15,0	6,4	0,7	111,7

Taulukko 73 Muun henkilökunnan tekemät henkilötyövuodet henkilöryhmittäin ja laitoksittain vuonna 2011 (MLTK)

Laitos	Tutki- jat	Tutkija- koul.	Apu- henk.	Huolto- henk.	Hallinto- ja toim.henk.	Muut	Yht.
Bio- ja ympäristötieteiden laitos	38,2	66,0	34,9	3,0	10,3	9,2	161,7
Fysiikan laitos	45,8	47,2	28,7		6,1	18,2	146,0
Kemian laitos	22,7	34,1	18,7		4,6	0,9	81,1
Matematiikan ja tilastotieteiden l.	12,1	19,2			4,0	0,3	35,6
Matemaattis-luonnontiet. tiedekunta	0,4				8,6	0,3	9,3
Yhteensä	119,3	166,6	82,3	3,0	33,6	28,9	433,6

Muut sisältää mm. atk-henkilöstön ja harjoittelijat.

Rahoitus

Tiedekuntien ja erillislaitosten rahoitus muodostuu yliopistolain mukaisesta valtion rahoituksesta sekä julkisista ja yksityisistä lähteistä tulevasta täydentävästä rahoituksesta (Taulukko 74 ja Taulukko 75).

Ulkopuolinen rahoitus sisältää vuodeksi 2011 myönnettyt apurahat (Taulukko 76), jotka maksetaan suoraan tutkijalle itselleen. Tiedot apurahoista on koottu Jyväskylän yliopiston tutkimus- ja julkaisutietojärjestelmästä (TUTKA) 14.5.2012.

Taulukko 74 Kokonaisrahoitus laitoksittain vuonna 2011 (MLTK)

Laitos	Perusrahoitus	Täydentävä rahoitus	Yhteensä
Bio- ja ympäristötieteiden laitos	7 839 404 €	6 966 995 €	14 806 399 €
Fysiikan laitos	8 671 434 €	6 591 786 €	15 263 220 €
Kemian laitos	5 401 593 €	3 254 914 €	8 656 507 €
Matematiikan ja tilastotieteen laitos	2 705 543 €	81 170 €	2 618 751 €
Matemaattis-luonnontiet. tiedekunta	2 537 581 €	1 490 929 €	4 196 472 €
Yhteensä	27 155 555 €	18 385 794 €	45 541 349 €

Perusrahoituksesta on vähennetty ALV-kompensaatio.

Taulukko 75 Täydentävä rahoitus rahoituslähteittäin ja laitoksittain vuonna 2011 (MLTK)

Laitos	Suomen Akademia	Ulkomainen rahoitus	Kotimaiset yritykset	Muut	Yhteensä
Bio- ja ympäristötieteiden laitos	5 246 858 €	577 940 €	167 059 €	975 138 €	6 966 995 €
Fysiikan laitos	3 324 471 €	1 721 857 €	520 323 €	1 025 135 €	6 591 786 €
Kemian laitos	1 840 535 €	6 159 €	455 622 €	952 598 €	3 254 914 €
Matematiikan ja tilastotieteen laitos	6 882 €	0 €	0 €	74 288 €	81 170 €
Matemaattis-luonnontiet. tiedekunta	1 349 905 €	0 €	0 €	141 024 €	1 490 929 €
Yhteensä	11 768 651 €	2 305 956 €	1 143 004 €	3 168 183 €	18 385 794 €

Taulukko 76 Kirjanpidon ulkopuolinen rahoitus rahoittajaryhmittäin ja laitoksittain vuonna 2011 (MLTK)

Laitos	Kotimaiset rahastot ja säätiöt	Ulkopuolinen rahoitus	Tutkijakoulu	Yhteensä
Bio- ja ympäristötieteiden laitos	184 950 €	800 €	0 €	185 750 €
Fysiikan laitos	943 175 €	31 500 €	0 €	974 675 €
Kemian laitos	20 100 €	0 €	1 200 €	21 300 €
Matematiikan ja tilastotieteen l.	9 500 €	0 €	0 €	9 500 €
Matemaattis-luonnontiet. tdk	0 €	0 €	0 €	0 €
Yhteensä	1 157 725 €	32 300 €	1 200 €	1 191 225 €

Julkaisut

Matemaattis- luonnontieteellisessä tiedekunnassa julkaisuja oli vuonna 2011 yhteensä 617, joista vertaisarvioituja tieteellisiä artikkeleja oli 528 (Taulukko 77). Tiedot julkaisujen lukumäärästä on koottu Jyväskylän yliopiston tutkimus- ja julkaisutietojärjestelmästä (TUTKA) 8.3.2012.

Laitoksilla on saattanut olla yhteisjulkaisuja. Yhteisjulkaisu näkyy molempien yhteisjulkaisun tehneiden laitosten luvuissa. Koska tiedekunnan yhteensä-rivillä on laskettu yhteen kaikkien laitosten julkaisut, näkyvät laitosten yhteisjulkaisut summassa kahtena.

Taulukko 77 Julkaisut vuonna 2011 (MLTK)

Laitos	Ref tiet. artik.	Ei ref tiet. artik.	Tiet. kirjat	Ammattiyht. suunnatut julkaisut	Suurelle yleisölle suunn. julk.	Opin- näytteet	Muut	Yht.
Bio- ja ympäristötieteiden	134	1	0	13	1	17	0	166
Fysiikan	261	2	1	13	0	13	3	293
Kemian	90	4	4	1	0	9	1	109
Matematiikan ja tilastotieteiden	53	2	0	0	0	4	0	59
Matemaattis-luon.tiet. tdk	0	0	0	0	0	0	0	0
Kaikki yht. ilman yhteisjulkaisuja	528	9	5	27	1	43	4	617
Yhteensä	538	9	5	27	1	43	4	627

KONNEVEDEN TUTKIMUSASEMA

Aseman johtaja Hannu Ylönen

Konneveden tutkimusaseman neuvottelukunta 1.1.–31.12.2011 (toimikausi 1.12.2011 – 31.12.2014)

Neuvottelukunnan puheenjohtaja professori Juha Karjalainen

Muut jäsenet tutkimuspäällikkö Sirkka-Liisa Korppi-Tommola
hallintopäällikkö Matti Pylvänäinen
kunnanjohtaja Kari Levänen
Konneveden kunta
kiinteistöpäällikkö Esko Korhonen
ohjelmapäällikkö Markku Pursiainen
RKTL
professori Jouni Taskinen
tutkijatohtori Tuula Oksanen
dosentti Esa Koskela
dosentti Anssi Karvonen
professori Markku Kuitunen
professori Mikko Mönkkönen
lehtori Minna-Maarit Kytöviita
opiskelija Lauri Mikonranta
ohjelmakoordinaattori Anni Hämäläinen

Konneveden tutkimusasema

Konneveden tutkimusasema perustettiin vuonna 1983. Tutkimusasemalla tehdään kokeellista tutkimusta akvaario- ja terraarioelämillä sekä kasveilla. Konneveden tutkimusaseman henkilöstö- ja rahoitustiedot on sisällytetty matemaattis-luonnontieteellisen tiedekunnan bio- ja ympäristötieteiden laitoksen tietoihin.

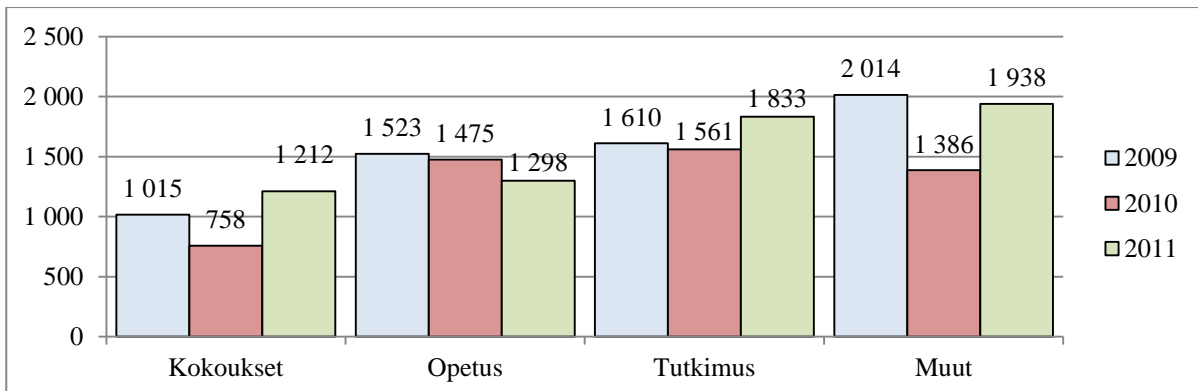
Käyttö

Taulukossa (Taulukko 78) on esitetty Konneveden tutkimusaseman eri käyttötarkoitusten määriä käyttövuorokausina vuosina 2009–2011.

Taulukko 78 Käyttövuorokaudet (Konneveden tutkimusasema)

Käyttötarkoitus	2009	2010	2011
Kokoukset	1 015	758	1 212
Opetus	1 523	1 475	1 298
Tutkimus	1 610	1 561	1 833
Muut	2 014	1 386	1 938
Yhteensä	6 162	5 180	6 281

Kuvio 13 Konneveden tutkimusaseman käyttö vuosina 2009–2011



JYVÄSKYLÄN YLIOPISTON KAUPPAKORKEAKOULU

Tiedekuntaneuvosto 1.1.–31.12.2011 (toimikausi 1.1.2010–31.12.2013)

Dekaani	professori Jukka Pellinen
Varadekaani	professori Kari Heimonen
Varadekaani	professori Hanna-Leena Pesonen

Tiedekuntaneuvoston muut jäsenet

professori Kari Heimonen
professori Hannu Niittykangas (30.4.2011 saakka)
professori Matti Koironen (1.5.2011 alkaen)
professori Tuomo Takala
professori Outi Uusitalo
yliassistentti Sanna-Mari Hynninen
yliassistentti Ari Paloviita
yliassistentti Mari Suoranta
opiskelija Marjo Ikonen
opiskelija Juho Kankaala (24.3.2011 saakka)
opiskelija Kalle Jokinen (25.3.2011 alkaen)
opiskelija Anne Mero

Jyväskylän yliopiston kauppakorkeakoulu

Jyväskylän yliopiston kauppakorkeakoulussa on yksi kauppatieteellinen koulutusala. Kauppatieteelliseen koulutusalaan liittyy pääaineita ja koulutus- ja maisteriohjelmiä myös informaatioteknologian tiedekunnasta (s. 31).

Jyväskylän yliopiston taloustieteiden tiedekunta ja Avance-johtamiskoulutus yhdistyivät vuoden 2011 alussa muodostaen Jyväskylän yliopiston kauppakorkeakoulun. Tiedekunnan nimi muuttui Jyväskylän yliopiston kauppakorkeakouluksi jo 1.9.2010. Nimi on englanniksi Jyväskylä University School of Business and Economics. Lyhenteeksi on vakiintunut JSBE.

Opiskelijoiden lukumäärät

Opiskelijoita Jyväskylän yliopiston kauppakorkeakoulussa oli vuonna 2011 yhteensä 1 348. Perustutkintoa suoritti 1 127 ja jatko-tutkintoa 171 opiskelijaa. Lisäksi tutkintoaan täydensi 50 opiskelijaa. Uusia opiskelijoita oli perustutkinto-opiskelijoista 191. Taulukossa (Taulukko 79) on esitetty opiskelijoiden lukumäärät aineittain.

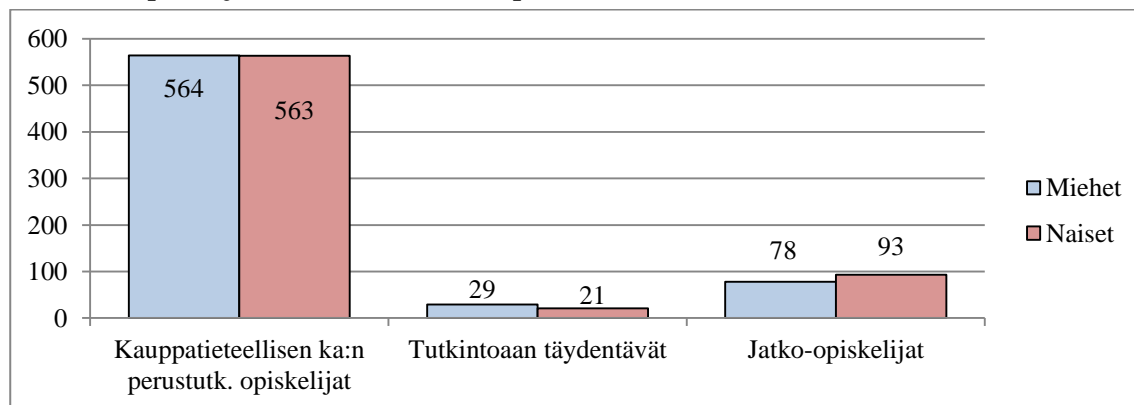
Taulukko 79 Opiskelijamäärät oppiaineittain koulutusaloittain ja oppiaineittain 31.12.2011 (JSBE)

Koulutusala ja oppiaine	Perustutkinto- opiskelijat	joista uusia	Tutkintoaan täydentävät	Jatko- opiskelijat	Yht.
Kauppatieteellinen koulutusala (JSBE)*	1 127	191	50	171	1 348
Johtaminen	179		1	45	225
Kansantaloustiede	206		5	10	221
Laskentatoimi	221		1	21	243
Markkinointi	132		0	17	149
Ympäristöjohtaminen	105		0	9	114
Yrittäjyys	171		2	58	231
Yrityksen taloustiede	0		0	11	11
Yritystaloustieteiden pääaineryhmä	113		41	0	154
Yhteensä	1 127	191	50	171	1 348

* Kauppatieteellisen koulutusalan opiskelijoita on myös informaatioteknologian tiedekunnassa.

Kauppakorkeakoulussa opiskeli 671 miestä (50 %) ja 677 naista (50 %). Kuviossa (Kuvio 14) on esitetty taloustieteiden tiedekunnan kauppatieteellisen koulutusalan perustutkinto-opiskelijoiden, täydentävien opiskelijoiden ja jatko-opiskelijoiden lukumäärät sukupuolittain.

Kuvio 14 Opiskelijoiden lukumäärät sukupuolittain vuonna 2011 (JSBE)



Suoritetut tutkinnot

Perustutkinnon suoritti taloustieteiden tiedekunnassa yhteensä 259 opiskelijaa, joista 108 suoritti kandidaatin ja 138 maisterin tutkinnon. Taloustieteiden tiedekunnasta valmistutaan pääasiassa kauppatieteiden maisteriksi (KTM). Vuosittain valmistuu myös muutama yhteiskuntatieteiden maisteri (YTM) pääaineenaan kansantaloustiede. Jatkotutkintoja suoritettiin yhteensä 13. Lisensiaatin tutkintoja oli 3 ja tohtorin tutkintoja 10. Taulukossa (Taulukko 80) on esitetty taloustieteiden tiedekunnassa suoritettujen tutkintojen lukumäärät aineittain.

Taloustieteiden tiedekunnan valmistuneista maistereista yksikään ei suorittanut opintojensa aikana opettajan pedagogisia opintoja.

Taulukko 80 Suoritetut tutkinnot koulutusaloittain ja pääaineittain vuonna 2011 (JSBE)

Koulutusala ja pääaine	Perustutkinto		Jatkotutkinto		Yhteensä
	Kandidaatti	Maisteri	Lisensiaatti	Tohtori	
Kauppatieteellinen koulutusala *	108	138	3	10	259
Kansantaloustiede	22	21	0	2	45
Johtaminen	30	25	0	2	57
Yrittäjyys	4	29	2	5	40
Ympäristöjohtaminen	0	0	0	0	0
Corporate Environmental Management	0	15	0	0	15
Laskentatoimi	34	30	0	1	65
Markkinointi	17	18	1	0	36
Yrityksen taloustiede	1	0	0	0	1
Yhteensä	108	138	3	10	259

* Kauppatieteellisen koulutusalan tutkintoja myös informaatioteknologian tiedekunnassa.

Opintopisteiden lukumäärät

Taulukossa (Taulukko 81) on esitetty taloustieteiden tiedekunnassa suoritettujen opintopisteiden lukumäärät oppiaineittain. Opintosuorustietoihin on huomioitu kaikki yliopiston opiskelijoiden rekisteröidyt suoritukset osasuorituksia lukuun ottamatta.

Tiedekunnan pääaineopiskelijoiden ja sivuaineopiskelijoiden suoritukset on laskettu erikseen. Näissä luvuissa on huomioitu sekä yliopiston että avoimen yliopiston opetuksesta suoritettujen opintopisteet.

Ulkomailla suoritettuihin opintoihin on huomioitu laitosten suomalaisten pääaineopiskelijoiden ulkomailla suorittamat opinnot oman tiedekunnan aineissa.

Taulukko 81 Opintosuuritukset opintopisteinä koulutusaloittain ja oppiaineittain vuonna 2011 (JSBE)

Koulutusala ja oppiaine	Pääaineopetus	Sivuaineopetus	Yhteensä	Ulkomailla suoritettut
Kauppätieteellinen koulutusala (JSBE)*	32 961	19 805	52 766	595
Kansantaloustiede	5 858	5 326	11 184	
Kauppaoikeus	2 775	890	3 665	
Johtaminen	4 304	1 524	5 828	
Laskentatoimi	5 607	661	6 268	
Markkinointi	3 228	1 235	4 463	
Yrityksen taloustiede	3 152	8 388	11 540	
Yrittäjyys	4 085	156	4 241	
Corporate Environmental Management	1 488	196	1 684	
Kauppakorkeakoulu	1 741	116	1 857	
Henkilöstöjohtaminen	0	24	24	
Teknologia liiketoiminta	712	1 288	2 000	
Muut	11	1	12	
Yhteensä	32 961	19 805	52 766	595

* Kauppätieteellisen koulutusalan opintoja myös informaatioteknologian tiedekunnassa.

Henkilökunta

Aikaisemmin henkilötiedot voitiin jakaa budjettivaroin ja täydentävin varoin rahoitettuihin. 1.1.2010 voimaan tulleen yliopistolain muutoksen myötä ei tehtyjä henkilötyövuosia tai työsuhteita seurata enää rahoituksen mukaan. Lisäksi kaikki työntekijät ovat toistaiseksi voimassa olevassa tai määräaikaisessa työsuhteessa eikä virkoja tai vakansseja enää ole.

Henkilökunnan henkilötyövuosia kertyi taloustieteiden tiedekunnassa vuonna 2011 yhteensä 91,0, joista 33,7 henkilötyövuotta (37 %) tehtiin toistaiseksi voimassa olevassa työsuhteessa. Opetushenkilökunnan työvuosia oli 37,8 (Taulukko 82) ja muun henkilökunnan työvuosia 53,2 (Taulukko 83). Henkilötyövuodet on koottu yliopiston Personec F.V -järjestelmästä.

Taulukko 82 Opetushenkilökunnan tekemät henkilötyövuodet henkilöryhmittäin vuonna 2011 (JSBE)

Professorit	Lehtorit, opettajat	Yliassistentit	Assistentit	Laskennallinen tuntiopetus	Yhteensä
17,3	7,8	10,3	2,3	0,1	37,8

Taulukko 83 Muun henkilökunnan tekemät henkilötyövuodet henkilöryhmittäin vuonna 2011 (JSBE)

Tutkijat	Tutkijakoul.	Apuhenk.	Hallinto- ja toim.henk.	Muut	Yhteensä
15,6	19,3	2,3	15,8	0,3	53,2

Rahoitus

Tiedekuntien ja erillislaitosten rahoitus muodostuu yliopistolain mukaisesta valtion rahoituksesta sekä julkisista ja yksityisistä lähteistä tulevasta täydentävästä rahoituksesta (Taulukko 84 ja Taulukko 85).

Ulkopuolinen rahoitus sisältää vuodeksi 2011 myönnettyt apurahat (Taulukko 86), jotka maksetaan suoraan tutkijalle itselleen. Tiedot apurahoista on koottu Jyväskylän yliopiston tutkimus- ja julkaisutietojärjestelmästä (TUTKA) 14.5.2012.

Taulukko 84 Kokonaisrahoitus laitoksittain vuonna 2011 (JSBE)

Laitos	Perusrahoitus	Täydentävä rahoitus	Yhteensä
Kauppakorkeakoulu	5 728 207 €	1 727 357 €	7 455 564 €
Avance johtamiskoulutus	123 113 €	1 777 182 €	1 900 295 €
Yhteensä	5 851 320 €	3 504 539 €	9 355 859 €

Taulukko 85 Täydentävä rahoitus rahoituslähteittäin vuonna 2011 (JSBE)

Laitos	Suomen Akatemia	Ulkomainen rahoitus	Kotimaiset yritykset	Muut	Yhteensä
Kauppakorkeakoulu	50 846 €	899 020 €	218 710 €	558 781 €	1 727 357 €
Avance johtamiskoulutus	1 700 265 €	0 €	0 €	76 917 €	1 777 182 €
Yhteensä	1 751 111 €	899 020 €	218 710 €	635 698 €	3 504 539 €

Taulukko 86 Kirjanpidon ulkopuolinen rahoitus rahoittajaryhmittäin vuonna 2011 (JSBE)

Kotimaiset rahastot ja säätiöt	Muut	Yhteensä
43 500 €	0 €	43 500 €

Julkaisut

Taloustieteiden tiedekunnassa julkaisuja oli vuonna 2011 yhteensä 139, joista vertaisarvioituja tieteellisiä artikkeleja oli 74 (Taulukko 87). Tiedot julkaisujen lukumääristä on koottu Jyväskylän yliopiston tutkimus- ja julkaisutietojärjestelmästä (TUTKA) 8.3.2012.

Julkaisutyypipiluokittelu muuttui vuoden 2010 alusta. Tämän vuoksi ei ole mahdollista vertailla julkaisulukuja aiempien vuosien kanssa.

Taulukko 87 Julkaisut vuosina 2010-2011 (JSBE)

Vuosi	Ref tiet. artikkelit	Ei ref tiet. artikkelit	Tiet. kirjat	Ammattiyht. suunnatut julkaisut	Suurelle yleisölle suunn. julk	Opin- näytteet	Muut	Yht.
2010	74	47	8	20	21	19	0	189
2011	56	30	8	10	25	10	0	139

YHTEISKUNTATIEETEELLINEN TIEDEKUNTA

Tiedekuntaneuvosto 1.1.–31.12.2011 (toimikausi 1.1.2010–31.12.2013)

Dekaani professori Timo Ahonen
Varadekaani professori Terhi-Anna Wilska

Tiedekuntaneuvoston muut jäsenet

professori Marja Järvelä
professori Raimo Lappalainen
professori Jaakko Seikkula
professori Mikko Yrjönsuuri
lehtori Marjo Kuronen
yliassistentti Aarno Laitila
assistentti Sakarias Sokka
opiskelija Jukka Ruokanen
opiskelija Nette Männistö
opiskelija Joachim Kratochvil

Yhteiskuntatieteellinen tiedekunta

Yhteiskuntatieteellisessä tiedekunnassa on kaksi koulutusala: psykologian ja yhteiskuntatieteellinen koulutusala. Tiedekunnassa on psykologian sekä yhteiskuntatieteiden ja filosofian laitokset.

Yhteiskuntatieteellisen tiedekunnan yhteydessä toimiva Jyväskylän yliopiston Perhetutkimuskeskus on monitieteinen tutkimuskeskus, jonka tutkimuksen kohteena ovat erilaiset perheeseen liittyvät ilmiöt. Tutkimustoiminnan lisäksi Perhetutkimuskeskuksen tehtävänä on edistää alan tutkijakoulutusta, välittää tieteellistä tutkimustietoa käytäntöön ja osallistua perheistä käytävään keskusteluun. Perhetutkimuskeskus on perustettu vuonna 1990, ja se koordinoi valtakunnallista perhetutkimuksen tutkijakoulua.

Opiskelijoiden lukumäärät

Opiskelijoita yhteiskuntatieteellisessä tiedekunnassa oli vuonna 2011 yhteensä 2 060. Perustutkintoa suoritti 1 715 ja jatko-opintoja 293 opiskelijaa. Lisäksi tutkintoaan täydensi 52 opiskelijaa. Uusia opiskelijoita oli perustutkinto-opiskelijoista 284. Taulukossa (Taulukko 88) on esitetty opiskelijoiden lukumäärät laitoksittain sekä aineittain.

Taulukko 88 Opiskelijamäärät koulutusaloittain, laitoksittain ja oppiaineittain 31.12.2011 (YTK)

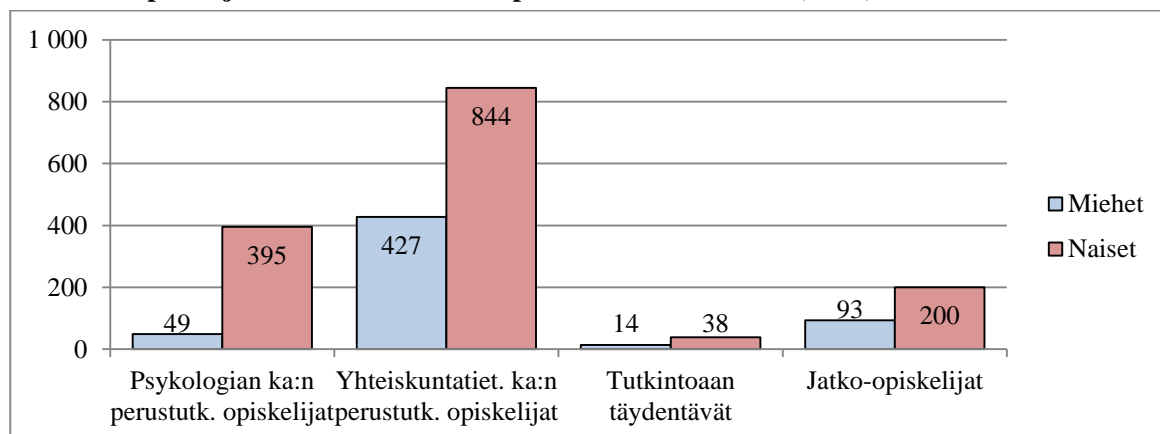
Koulutusala, laitos ja oppiaine	Perustutkinto- opiskelijat	joista uusia	Tutkintoaan täydentävät	Jatko- opiskelijat	Yht.
Psykologian koulutusala	444	75	23	118	585
Psykologian laitos	444	75	23	118	585
Kehityopsykologia	16		1	0	17
Psykologia	428		22	118	568
Yhteiskuntatieteellinen koulutusala	1 271	209	29	175	1 475
Tilastotiede *	5		0	0	5
Yhteiskuntatieteiden ja filosofian laitos	1 266	209	29	175	1 470
Filosofia	169		2	29	200
Kulttuuripolitiikka	1		0	0	1
Naistutkimus	8		0	3	11
Sosiaaligerontologia	1		0	5	6
Sosiaalityö	199		3	38	240
Sosiaalityö (KYC)	72		0	1	73
Sosiologia	283		11	41	335
Valtio-oppi	256		12	30	298
Yhteiskuntapolitiikka	277		1	28	306
Yhteensä	1 715	284	52	293	2 060

* Tilastotiedettä voi opiskella pääaineena sekä yhteiskuntatieteellisessä että matemaattis-luonnontieteellisessä tiedekunnassa. Tilastotieteen hallinto on matemaattis-luonnontieteellisessä tiedekunnassa matematiikan ja tilastotieteen laitoksella.

Yhteiskuntatieteellisessä tiedekunnassa opiskeli yhteensä 583 miestä (28 %) ja 1 477 naista (72 %). Psykologian koulutusalan perustutkinto-opiskelijoista naisia oli 89 % ja miehiä 11 %. Yhteiskuntatieteellisen koulutusalan perustutkinto-opiskelijoista naisia oli noin 66 % ja miehiä 34 %.

Kuviossa (Kuvio 15) on esitetty psykologian ja yhteiskuntatieteellisen koulutusalan perustutkinto-opiskelijoiden, täydentävien opiskelijoiden ja jatko-opiskelijoiden lukumäärät sukupuolittain.

Kuvio 15 Opiskelijoiden lukumäärät sukupuolittain vuonna 2011 (YTK)



Suoritetut tutkinnot

Perustutkinnon suoritti yhteiskuntatieteellisessä tiedekunnassa yhteensä 416 opiskelijaa, joista 195 suoritti kandidaatin ja 194 maisterin tutkinnon. Psykologiasta valmistuu psykologian maistereita (PsM), kun taas muista yhteiskuntatieteellisen tiedekunnan pääaineista valmistuu yhteiskuntatieteiden maistereita (YTM). Jatkotutkintoja suoritettiin yhteensä 27, joista lisensiaatin tutkintoja oli 7 ja tohtorin tutkintoja 20. Taulukossa (Taulukko 89) on esitetty yhteiskuntatieteellisessä tiedekunnassa suoritettujen tutkintojen lukumäärät laitoksittain ja aineittain.

Yhteiskuntatieteellisestä tiedekunnasta valmistuneista maistereista 24 suoritti opintojensa aikana opettajan pedagogiset opinnot.

Taulukko 89 Suoritetut tutkinnot koulutusaloittain, laitoksittain ja pääaineittain vuonna 2011 (YTK)

Koulutusala, laitos ja pääaine	Perustutkinto		Jatkotutkinto		Yhteensä
	Kandidaatti	Maisteri	Lisensiaatti	Tohtori	
Psykologian koulutusala	72	71	6	7	156
Psykologian laitos	72	71	6	7	156
Kehityopsykologia	5	2	0	0	7
Psykologia	67	69	6	7	149
Yhteiskuntatieteellinen koulutusala	123	123	1	13	260
Yhteiskuntatieteiden ja filosofian laitos	117	108	1	13	239
Filosofia	20	14	0	1	35
Sosiologia	27	25	0	5	57
Sosiologia, sosiaaligerontologia	0	2	0	1	3
Valtio-oppi	25	24	0	4	53
Yhteiskuntapolitiikka	26	27	0	2	55
Sosiaalityö	19	16	1	0	36
Kokkolan yliopistokeskus Chydenius	6	15	0	0	21
Sosiaalityö	6	15	0	0	21
Yhteensä	195	194	7	20	416

Opintopisteiden lukumäärät

Taulukossa (Taulukko 90) on esitetty yhteiskuntatieteellisessä tiedekunnassa suoritettujen opintopisteiden lukumäärät laitoksittain ja oppiaineittain. Opintosuoritustietoihin on huomioitu kaikki yliopiston opiskelijoiden rekisteröidyt suoritukset osasuorituksia lukuun ottamatta.

Tiedekunnan pääaineopiskelijoiden ja sivuaineopiskelijoiden suoritukset on laskettu erikseen. Näissä luvuissa on huomioitu sekä yliopiston että avoimen yliopiston opetuksesta suoritettujen opintopisteiden lukumäärät.

Ulkomailla suoritettuihin opintoihin on huomioitu laitosten suomalaisten pääaineopiskelijoiden ulkomailla suorittamat opinnot oman tiedekunnan aineissa.

Taulukko 90 Opintosuoritukset opintopisteinä koulutusaloittain, laitoksittain ja oppiaineittain vuonna 2011 (YTK)

Koulutusala, laitos ja oppiaine	Pääaineopetus	Sivuaineopetus	Yhteensä	Ulkomailla suoritettut
Psykologian koulutusala	19 065	4 430	23 495	62
Psykologian laitos	19 065	4 430	23 495	62
Psykologia	18 353	4 222	22 575	
Kehityopsykologia	153	0	153	
Gerontologia	0	0	0	
Contemp. Issues in Human Dev.	553	208	761	
Muut	6	0	6	
Yhteiskuntatieteiden koulutusala	33 471	9 142	42 613	160
Yhteiskuntatieteiden ja filosofian laitos	31 360	9 136	40 496	160
Filosofia	3 353	1 461	4 814	
Filosofia, elämäntutkimustieto	1 067	560	1 627	
Sosiologia	4 561	860	5 421	
Sosiaaligerontologia	655	97	752	
Valtio-oppi	5 090	952	6 042	
Yhteiskuntatiede	16	88	104	
Yhteiskuntapolitiikka	4 460	1 101	5 561	
Naistutkimus	865	925	1 790	
Sosiaalityö	4 675	643	5 318	
Contemp. Issues in Social Sciences	143	66	209	
Kulttuuripolitiikka	1 085	338	1 423	
Gerontologia	9	10	19	
Sosiaali- ja psykogerontologia	25	20	45	
Development and Intern. Coop.	566	291	857	
Kansalaisyhteiskunnan asiantunt.	713	32	745	
Sukuolentutkimus	45	40	85	
Filosofian ja politiikan tutkimus	450	275	725	
Ihmistieteiden metodiopinnot	0	0	0	
Lapsuusopinnot	12	21	33	
Perheopinnot	745	505	1 250	
Kolmas sektori	9	42	51	
Moninaistuva maailma	16	0	16	
Työ ja ihminen muutoksessa	14	11	25	
Tiedekunnan yhteiset opinnot	443	0	443	
YFI-laitoksen yhteiset opinnot	2 313	794	3 107	
Muut	30	4	34	
Kokkolan yliopistokeskus Chydenius	2 111	6	2 117	0
Yhteiskuntatieteellinen tiedekunta	385	949	1 334	0
Ihmistieteiden metodiopinnot	217	947	1 164	
Tiedekunnan yhteiset	168	0	168	
Muut	0	2	2	
Yhteensä	53 717	15 100	68 817	216

Tiedekunnan yhteisillä resursseilla järjestettäviä opintojaksoja ei voi jakaa aloittain.

Henkilökunta

Aikaisemmin henkilöstötiedot voitiin jakaa budjettivaroin ja täydentävin varoin rahoitettuihin. 1.1.2010 voimaan tulleen yliopistolain muutoksen myötä ei tehtyjä henkilötyövuosia tai työsuhteita seurata enää rahoituksen mukaan. Lisäksi kaikki työntekijät ovat toistaiseksi voimassa olevassa tai määräaikaaisessa työsuhteessa eikä virkoja tai vakansseja enää ole.

Henkilökunnan henkilötyövuosia kertyi yhteiskuntatieteellisessä tiedekunnassa vuonna 2011 yhteensä 206,7, joista 45,4 henkilötyövuotta (22 %) tehtiin toistaiseksi voimassa olevassa työsuhteessa. Opetushenkilökunnan työvuosia oli 55,7 (Taulukko 91) ja muun henkilökunnan työvuosia 151,0 (Taulukko 92). Henkilötyövuodet on koottu yliopiston Personec F.V -järjestelmästä.

Taulukko 91 Opetushenkilökunnan tekemät henkilötyövuodet henkilöryhmittäin ja laitoksittain vuonna 2011 (YTK)

Laitos	Profesorit	Lehtorit	Yliopiston-lehtorit	Yliassistentit	Assistentit	Yliopisto-opettajat	Laskennallinen tuntiop.	Yht.
Psykologian laitos	8,9	2,6		3,2	1,2	0,7		16,6
Yhteiskuntatieteiden ja filosofian laitos	18,7	4,2	7,2	3,2	0,8	2,6	0,2	36,8
Yhteiskuntatiet. tiedekunta	2,0			0,2			0,1	2,3
Yhteensä	29,6	6,8	7,2	6,6	2,0	3,3	0,2	55,7

Taulukko 92 Muun henkilökunnan tekemät henkilötyövuodet henkilöryhmittäin ja laitoksittain vuonna 2011 (YTK)

Laitos	Tutkijat	Tutkijakoul.	Apuhenk.	Hallinto- ja toim. henk.	Muut	Yhteensä
Psykologian laitos	21,7	17,7	6,1	3,1	0,1	48,6
Yhteiskuntatiet. ja filosofian l.	25,0	39,0	5,7	1,5	2,7	74,0
Yhteiskuntatieteellinen tdk	1,2	4,3		21,4	1,6	28,5
Yhteensä	47,9	61,1	11,7	26,0	4,4	151,0

Rahoitus

Tiedekuntien ja erillislaitosten rahoitus muodostuu yliopistolain mukaisesta valtion rahoituksesta sekä julkisista ja yksityisistä lähteistä tulevasta täydentävästä rahoituksesta (Taulukko 93 ja Taulukko 94).

Ulkopuolinen rahoitus sisältää vuodeksi 2011 myönnettyt apurahat (Taulukko 95), jotka maksetaan suoraan tutkijalle itselleen. Tiedot apurahoista on koottu Jyväskylän yliopiston tutkimus- ja julkaisutietojärjestelmästä (TUTKA) 14.5.2012.

Taulukko 93 Kokonaisrahoitus laitoksittain vuonna 2011 (YTK)

Laitos	Perusrahoitus	Täydentävä rahoitus	Yhteensä
Psykologian laitos	3 424 886 €	2 391 060 €	5 815 946 €
Yhteiskuntatieteiden ja filosofian laitos	5 061 389 €	4 072 625 €	9 134 014 €
Yhteiskuntatieteellinen tiedekunta	1 990 657 €	246 141 €	2 236 798 €
Yhteensä	10 476 932 €	6 709 826 €	17 186 758 €

Perusrahoituksesta on vähennetty ALV-kompensatio.

Taulukko 94 Täydentävä rahoitus rahoituslähteittäin ja laitoksittain vuonna 2011 (YTK)

Laitos	Suomen Akatemia	OKM	Ulkomainen rahoitus	Muut	Yhteensä
Psykologian laitos	1 700 270 €	196 029 €	0 €	494 761 €	2 391 060 €
Yhteiskuntatiet. ja filosofian laitos	2 432 562 €	574 450 €	522 282 €	543 331 €	4 072 625 €
Yhteiskuntatieteellinen tiedekunta.	185 669 €	0 €	39 294 €	21 178 €	246 141 €
Yhteensä	4 318 501 €	770 479 €	561 576 €	1 059 270 €	6 709 826 €

Taulukko 95 Kirjanpidon ulkopuolinen rahoitus rahoittajaryhmittäin ja laitoksittain vuonna 2011 (YTK)

Laitos	Kotimaiset rahastot ja säätiöt	Suomen Akatemia	Tutkijakoulu	Yhteensä
Psykologian laitos	21 000 €	0 €	0 €	21 000 €
Yhteiskuntatieteiden ja filosofian laitos	128 758 €	7 400 €	27 €	136 185 €
Perhetutkimuskeskus	18 000 €	0 €	0 €	18 000 €
Yhteiskuntatieteellinen tiedekunta	0 €	0 €	0 €	0 €
Yhteensä	167 758 €	7 400 €	27 €	175 185 €

Julkaisut

Yhteiskuntatieteellisessä tiedekunnassa julkaisuja oli vuonna 2011 yhteensä 423, joista vertaisarvioituja tieteellisiä artikkeleja oli 229 (Taulukko 96). Tiedot julkaisujen lukumääristä on koottu Jyväskylän yliopiston tutkimus- ja julkaisutietojärjestelmästä (TUTKA) 8.3.2012.

Laitoksilla on saattanut olla yhteisjulkaisuja. Yhteisjulkaisu näkyy molempien yhteisjulkaisun tehneiden laitosten luvuissa. Koska tiedekunnan yhteensä-rivillä on laskettu yhteen kaikkien laitosten julkaisut, näkyvät laitosten yhteisjulkaisut summassa kahtena.

Taulukko 96 Julkaisut laitoksittain vuonna 2011 (YTK)

Laitos	Ref tiet. artik.	Ei ref tiet. artik.	Tiet. kirjat	Ammattiyht. suunnatut julkaisut	Suurelle yleisölle suunn. julk	Opin- näytteet	Muut	Yht.
Psykologian	126	18	5	15	0	6	0	170
Yhteiskuntatiet. ja fil.	101	65	19	28	24	11	1	249
Perhetutkimuskeskus	6	3	0	0	0	1	0	10
Yhteiskuntatiet. tdk	2	0	0	0	0	0	0	2
Kaikki yht. ilman yhteisjulkaisuja	229	85	24	43	24	17	1	423
Yhteensä	235	86	24	43	24	18	1	431

AGORA CENTER

Johtokunta 1.1.–31.12.2011 (toimikausi 1.1.2010–31.12.2013)

Puheenjohtaja	professori Heikki Lyytinen
Muut jäsenet	professori Heikki Hanka professori Pekka Neittaanmäki professori Päivi Häkkinen professori Ulla Richardson aluekehittämisjohtaja Jouni Juutilainen Jyväskylän kaupunki henkilöstöjohtaja Maarit Herranen Moventas Oy

Agora Centerillä on tieteellistä ja muuta yhteistyöverkostoa edustavan johtokunnan lisäksi kansainvälinen neuvottelukunta, Advisory Board.

Advisory Board 1.1.–31.12.2011

Director Juha Aaltonen
TeliaSonera Finland Oyj

Professor Karl-Heinz Hoffmann
Technische Universität München, Germany

Professor Susan Leigh Star
Department of Communication, University of California, San Diego, USA

Professor Jim McGuigan
Department of Social Sciences, Loughborough University, Great Britain

Professor Robert Sternberg
Department of Psychology, Yale University, USA

Professor Roger Säljö
Department of Education and Educational Research, Göteborg University, Sweden

Pääjohtaja Vappu Taipale
Stakes

Agora Center

Agora Center on monitieteinen ja verkostoperiaatteella toimiva erillinen laitos. Agora Centerin tehtävänä on monitieteinen tietoyhteiskuntaan sekä ihmislähtöisen, elämänkaaren eri vaiheet huomioonottavan tieto- ja viestintäteknologian kehittämiseen liittyvä korkeatasoinen tutkimus ja kehittämistyö sekä niiden koordinointi ja hallinnointi.

Tutkimus- ja kehittämistyö toteutetaan määräaikaisten hankkeina ja projekteina yhteistyössä yliopiston tiedekuntien ja erillislaitosten, elinkeinoelämän, julkisen sektorin sekä muiden toimijoiden kanssa. Laitoksen toiminta perustuu määräaikaiseen, yliopiston ulkopuolelta tulevaan hankerahoitukseen.

Henkilökunta

Aikaisemmin henkilöstötiedot voitiin jakaa budjettivaroin ja täydentävin varoin rahoitettuihin. 1.1.2010 voimaan tulleen yliopistolain muutoksen myötä ei tehtyjä henkilötyövuosia tai työsuhteita seurata enää rahoituksen mukaan. Lisäksi kaikki työntekijät ovat toistaiseksi voimassa olevassa tai määräaikaaisessa työsuhteessa eikä virkoja tai vakansseja enää ole.

Henkilökunnan henkilötyövuosia kertyi Agora Centerissä vuonna 2011 yhteensä 46,1, joista 5,0 henkilötyövuotta (11 %) tehtiin toistaiseksi voimassa olevassa työsuhteessa (Taulukko 97). Henkilötyövuodet on koottu yliopiston Personec F.V -järjestelmästä.

Taulukko 97 Toistaiseksi voimassa olevassa ja määräaikaaisessa työsuhteessa olevan henkilökunnan tekemät henkilötyövuodet henkilöryhmittäin vuonna 2011 (Agora Center)

	Profe ssorit	Yli- ass.	Tut- kijat	Tutki- jakoul.	Apu- henk.	Hall.- ja toim.henk.	Muut	Yht.
Toistaiseksi voimassa oleva työs.	1,0		0,4			3,6		5,0
Määräaikainen työsuhde		0,7	21,5	2,2	6,1	8,3	2,3	41,1
Henkilötyövuodet yhteensä	1,0	0,7	21,9	2,2	6,1	11,9	2,3	46,1

Muut sisältää mm. atk-henkilöstön.

Rahoitus

Tiedekuntien ja erillislaitosten rahoitus muodostuu yliopistolain mukaisesta valtion rahoituksesta sekä julkisista ja yksityisistä lähteistä tulevasta täydentävästä rahoituksesta (Taulukko 98 ja Taulukko 99).

Suoraan tutkijoille myönnettyä ulkopuolista rahoitusta ei Agora Centerillä vuonna 2011 ollut. Tiedot apurahoista on koottu Jyväskylän yliopiston tutkimus- ja julkaisutietojärjestelmästä (TUTKA) 14.5.2012.

Taulukko 98 Kokonaisrahoitus vuonna 2011 (Agora Center)

Perusrahoitus	Täydentävä rahoitus	Yhteensä
865 189 €	4 118 170 €	4 983 359 €

Perusrahoituksesta on vähennetty ALV-kompensaatio.

Taulukko 99 Täydentävä rahoitus rahoituslähteittäin vuonna 2011 (Agora Center)

TEKES	Rakenne- rahastot	Ulkomainen rahoitus	Suomen Akademia	Kotimaiset yritykset	Muut	Yhteensä
1 944 295 €	675 082 €	422 491 €	358 213 €	273 099 €	444 990 €	4 118 170 €

Julkaisut

Taulukossa (Taulukko 100) on esitetty Agora Centerin julkaisut vuosilta 2010-2011. Tiedot on saatu Jyväskylän yliopiston tutkimus- ja julkaisutietojärjestelmästä (TUTKA) 8.3.2011.

Julkaisutyypiluokittelu muuttui vuoden 2010 alusta. Tämän vuoksi ei ole mahdollista vertailla julkaisulukuja aiempien vuosien kanssa.

Taulukko 100 Julkaisut vuonna 2010-2011 (Agora Center)

Vuosi	Ref tiet. artikkelit	Ei ref tiet. artikkelit	Tiet. kirjat	Ammattiyht. suunnatut julkaisut	Suurelle yleisölle suunn. julk	Opin- näytteet	Muut	Yht.
2010	35	15	4	5	22	1	0	82
2011	34	23	8	8	26	0	0	99

JYVÄSKYLÄN YLIOPISTON AVOIN YLIOPISTO

Johtaja Satu Helin

Johtokunta 1.1.–31.12.2011 (toimikausi 1.1.2010–31.12.2013, opiskelijajäsenellä 1.1.2010–31.12.2011)

Puheenjohtaja vararehtori Helena Rasku-Puttonen

Muut jäsenet koulutusjohtaja Kari Pitkänen
dekaani Jukka Pellinen
opintoasiainpäällikkö Ossi Päärnilä
rehtori Hannu Patamaa
Oriveden opisto
yliopistonopettaja Marja Leena Böök
opiskelija Riitta Miettinen
opiskelija Rene Ranka

KOKKOLAN YLIOPISTOKESKUS CHYDENIUS

Johtaja Kari Kumpulainen

Johtokunta 1.1.–31.12.2011 (toimikausi 1.1.2010–31.12.2013, opiskelijajäsenellä 1.1.2010–31.12.2011)

Puheenjohtaja vararehtori Helena Rasku-Puttonen

Muut jäsenet

- professori Tapani Ristaniemi
- professori Mikko Mäntysaari
- professori Jouni Pursiainen
Oulun yliopisto
- professori Pirjo Laaksonen
Vaasan yliopisto
- kaupunginjohtaja Antti Isotalus
Kokkolan kaupunki
- kaupunginjohtaja Terttu Korte
Kokkolan seutukunta
- koulutoimenjohtaja Juha Paasimäki
Pietarsaaren kaupunki
- kunnanjohtaja Arto Alpia
Kaustisen seutukunta
- maakuntavaltuuston varajäsen Kajsa Kouvo
Keski-Pohjanmaa liitto
- koulutuspäällikkö Sari Lehto
- yliopistonopettaja Marjaana Leivo
- opiskelija Jorma Tuorila

Avoim yliopisto ja Kokkolan yliopistokeskus Chydenius

Avoim yliopisto tarjoaa yliopisto-opintoja kaikille niistä kiinnostuneille. Opetus vastaa laadultaan ja opintovaatimuksiltaan yliopistotutkintoa suorittaville opiskelijoille järjestettyä opetusta. Avoimessa yliopistossa voi opiskella oppiaineita kaikista Jyväskylän yliopiston seitsemästä tiedekunnasta.

Keski-Pohjanmaalla sijaitseva Kokkolan yliopistokeskus Chydenius toimi 13.3.2007 asti nimellä Chydenius-instituutti – Kokkolan yliopistokeskus. Yliopistokeskus on toiminnallisesti Jyväskylän ja Oulun yliopistojen yhteinen yksikkö. Hallinnollisesti se on Jyväskylän yliopistoon kuuluva erillislaitos. Sen tehtävänä on tukea tutkimuksen ja koulutuksen avulla Keski-Pohjanmaan maakunnan ja lähialueiden aineellista ja henkistä kasvua sekä parantaa verkostoperiaatteella asukkaiden mahdollisuuksia yliopisto-opintoihin.

Jyväskylän yliopiston hallitus päätti 16.6.2010 täydennyskoulutuskeskuksen toimintojen uudelleen organisoinnista. Päätöksen mukaan täydennyskoulutuskeskus jaettiin kahteen osaan, josta osa siirrettiin kauppakorkeakouluun ja osa yliopiston tytäryhtiöön EduCluster Finland Oy:öön.

Opiskelijat

Kokkolan yliopistokeskus Chydeniuksessa oli vuonna 2011 yhteensä 220 opiskelijaa. Perustutkinto-opiskelijoita oli 209, tutkintoaan täydentäviä 2 ja jatko-opiskelijoita 9.

Taulukko 101 Kokkolan yliopistokeskus Chydeniuksen opiskelijamäärät vuonna 2011

Yksikkö	Perustutkinto-opiskelijat	Tutkintoaan täydentävät	Jatko-opiskelijat	Yhteensä
Opettajankoulutuslaitos (KYC)	78	1	8	87
Sosiaalityö (KYC)	72	0	1	73
Tietotekniikka (KYC)	59	1	0	60
Yhteensä	209	2	9	220

Avoim yliopistokoulutus ja täydennyskoulutus on esitetty yliopiston yleisesittelyssä (s. 7).

Henkilökunta

Aikaisemmin henkilötiedot voitiin jakaa budjettivaroin ja täydentävin varoin rahoitettuihin. 1.1.2010 voimaan tulleen yliopistolain muutoksen myötä ei tehtyjä henkilötyövuosia tai työsuhteita seurata enää rahoituksen mukaan. Lisäksi kaikki työntekijät ovat toistaiseksi voimassa olevassa tai määräaikaikaisessa työsuhteessa eikä virkoja tai vakansseja enää ole.

Henkilökunnan henkilötyövuosia kertyi 2011 avoimessa yliopistossa 50,6 ja Kokkolan yliopistokeskus Chydeniuksessa 88,0. Avoimessa yliopistossa tehdyistä henkilötyövuosista 35,9 (71 %) ja Kokkolan yliopistokeskus Chydeniuksessa tehdyistä henkilötyövuosista 51,8 (59 %) tehtiin toistaiseksi voimassa olevassa työsuhteessa.

Opetushenkilökunnan henkilötyövuosia kertyi avoimessa yliopistossa yhteensä 33,1 ja Kokkolan yliopistokeskus Chydeniuksessa 17,2 (Taulukko 102).

Vuonna 2011 kertyi muun henkilökunnan henkilötyövuosia avoimessa yliopistossa 17,5 ja Kokkolan yliopistokeskus Chydeniuksessa 71,8 (Taulukko 104).

Henkilötyövuodet on koottu yliopiston Personec F.V -järjestelmästä.

Taulukko 102 Opetushenkilökunnan tekemät henkilötyövuodet henkilöryhmittäin ja laitoksittain vuonna 2011 (Avoin, KYC)

Yksikkö	Professorit	Lehtorit, opettajat	Laskenn. tuntiopetus	Yhteensä
Avoin yliopisto	0,0	33,1	0,0	33,1
Kokkolan yliopistokeskus Chydenius	4,4	11,8	1,0	17,2
Yhteensä	4,4	44,9	1,0	50,2

Taulukko 103 Muun henkilökunnan tekemät henkilötyövuodet henkilöryhmittäin ja laitoksittain vuonna 2011 (Avoin, KYC)

Yksikkö	Tutki- jat	Tutkija- koul.	Apu- henk.	Atk- henk.	Hallinto- ja toim. henk.	Muut	Yht.
Avoin yliopisto	0,0				17,5	0,0	17,5
Kokkolan yliopistokeskus Chydenius	13,8	1,1	4,1	3,2	47,1	2,7	71,8
Yhteensä	13,8	1,1	4,1	3,2	64,6	2,7	89,4

Muut sisältää mm. huoltohenkilöstön (KYC: 1,3 htv), kirjastohenkilöstön (KYC: 1,0 htv) ja harjoittelijat.

Rahoitus

Tiedekuntien ja erillislaitosten rahoitus muodostuu yliopistolain mukaisesta valtion rahoituksesta sekä julkisista ja yksityisistä lähteistä tulevasta täydentävästä rahoituksesta (Taulukko 104 ja Taulukko 105).

Ulkopuolinen rahoitus sisältää vuodeksi 2011 myönnetyt apurahat (Taulukko 106), jotka maksetaan suoraan tutkijalle itselleen. Tiedot apurahoista on koottu Jyväskylän yliopiston tutkimus- ja julkaisutietojärjestelmästä (TUTKA) 14.5.2012.

Taulukko 104 Kokonaisrahoitus laitoksittain vuonna 2011 (Avoin, KYC)

Yksikkö	Perusrahoitus	Täydentävä rahoitus	Yhteensä
Avoin yliopisto	2 858 984 €	1 198 982 €	4 057 966 €
Kokkolan yliopistokeskus Chydenius	2 464 067 €	3 790 081 €	6 254 148 €
Yhteensä	5 323 051 €	4 989 063 €	10 312 114 €

Perusrahoituksesta on vähennetty ALV-kompensatio.

Taulukko 105 Täydentävä rahoitus rahoituslähteittäin ja laitoksittain vuonna 2011 (Avoin, KYC)

Yksikkö	Kunnat	Julkisoik- toim.	Rakenne- rahastot	Liiketoim. yksiköt	Muut	Yhteensä
Avoin yliopisto	0 €	1 188 090 €	10 460 €	432 €	0 €	1 198 982 €
Kokkolan yliopistokeskus Chydenius	1 528 218 €	219 120 €	846 711 €	308 444 €	887 588 €	3 790 081 €
Yhteensä	1 528 218 €	1 407 210 €	857 171 €	308 876 €	887 588 €	4 989 063 €

Taulukko 106 Kirjanpidon ulkopuolinen rahoitus rahoittajaryhmittäin ja laitoksittain vuonna 2011 (Avoin, KYC)

Yksikkö	Kotimaiset rahastot ja säätiöt	Muut	Yhteensä
Avoin yliopisto	0 €	0 €	0 €
Kokkolan yliopistokeskus Chydenius	32 000 €	0 €	32 000 €
Yhteensä	32 000 €	0 €	32 000 €

KIRJASTO

Kirjaston johtaja Kimmo Tuominen

Johtokunta 1.1.–31.12.2011 (toimikausi 1.1.2010–31.12.2013, opiskelijajäsenellä 1.1.2010–31.12.2011)

Puheenjohtaja dekaani Petri Karonen

Muut jäsenet professori Mikko Mäntysaari
dekaani Henrik Kunttu
professori Hanna Snellman
kehittämispalveluiden päällikkö Antti Auer
johtaja Päivi Hirvonen
Jyväskylän maakunta-arkisto
sovellussuunnittelija Veli-Matti Häkkinen
opiskelija Heli Hämäläinen

Kirjasto

Jyväskylän yliopiston kirjaston palvelupisteitä on pääkirjaston lisäksi muutamissa palvelu- ja laitoskirjastoissa. Kirjaston kokoelmat sisältävät kirjoja, kausijulkaisuja sekä erikoisaineistoa, kuten opinnäytetöitä ja av-aineistoa. Suurimmat kokoelmat ovat kotilainattava yleiskokoelma ja kirjaston tiloissa käytettävä Fennica. Palvelukirjastot sijaitsevat laitosten yhteydessä ja niiden kokoelmat painottuvat tieteenaloittain. Lähes jokaiselle laitokselle on sijoitettu niiden omien alojen kirjallisuutta. Nämä kokoelmat ovat tarkoitettuja vain laitosten omaan käyttöön. Osa laitoskirjastoista on kuitenkin avoinna kaikille.

Henkilökunta

Aikaisemmin henkilöstötiedot voitiin jakaa budjettivaroin ja täydentävin varoin rahoitettuihin. 1.1.2010 voimaan tulleen yliopistolain muutoksen myötä ei tehtyjä henkilötyövuosia tai työsuhteita seurata enää rahoituksen mukaan. Lisäksi kaikki työntekijät ovat toistaiseksi voimassa olevassa tai määräaikaisessa työsuhteessa eikä virkoja tai vakansseja enää ole.

Henkilökunnan henkilötyövuosia kertyi yliopiston kirjastossa vuonna 2011 yhteensä 62,9, joista 59,4 henkilötyövuotta (94 %) tehtiin toistaiseksi voimassa olevassa työsuhteessa (Taulukko 107). Henkilötyövuodet on koottu yliopiston Personec F.V -järjestelmästä.

Taulukko 107 Toistaiseksi voimassa olevassa ja määräaikaisessa työsuhteessa olevan henkilökunnan tekemät henkilötyövuodet henkilöryhmittäin vuonna 2011 (Kirjasto)

	Kirjasto- henkilökunta	Atk- henkilökunta	Hallinto- ja toim. henk.	Muut	Yht.
Toistaiseksi voimassa oleva työsuhte	50,1	0,6	8,6		59,4
Määräaikainen työsuhte	2,0		0,6	0,9	3,5
Henkilötyövuodet yhteensä	52,1	0,6	9,2	0,9	62,9

Rahoitus

Tiedekuntien ja erillislaitosten rahoitus muodostuu yliopistolain mukaisesta valtion rahoituksesta sekä julkisista ja yksityisistä lähteistä tulevasta täydentävästä rahoituksesta (Taulukko 108 ja Taulukko 109).

Suoraan tutkijoille myönnettyä ulkopuolista rahoitusta ei kirjastolla vuonna 2012 ollut. Tiedot apurahoista on koottu Jyväskylän yliopiston tutkimus- ja julkaisutietojärjestelmästä (TUTKA) 14.5.2012.

Taulukko 108 Kokonaisrahoitus vuonna 2011 (Kirjasto)

Perusrahoitus	Täydentävä rahoitus	Yhteensä
5 485 888 €	181 087 €	5 666 975 €

Perusrahoituksesta on vähennetty ALV-kompensaatio.

Taulukko 109 Täydentävä rahoitus rahoituslähteittäin vuonna 2011 (Kirjasto)

Julkisoikeudellinen toiminta	Muut	Yhteensä
107 240 €	73 847 €	181 087 €

Kirjaston suoritteet

Vuonna 2011 pääkirjastossa ja palvelukirjastoissa tehtiin yhteensä 1 076 656 lukusali-, koti- tai kaukolainaa tai uusintaa. Lainoista 4 797 oli kaukolainoja (annettuja 2 840 ja saatuja 1 957). Tiedot suoritteista on saatu kirjastosta.

Taulukossa (Taulukko 110) on esitetty kokoelmiin, kartuntaan sekä käyttöön liittyviä tietoja.

Taulukko 110 Kirjaston suoritteet vuonna 2011

	Kirjastot yhteensä
Kokoelmat	
Paperinmuotoinen aineisto	2 049 221
Muu kuin paperinmuotoinen aineisto	944 656
Käytössä olevat hyllymetrit (kaikki tilat, kartuntaa ei laskettu)	43 576
Kartunta	
Paperimuotoinen aineisto	39 276
Muu kuin paperimuotoinen aineisto	22925
Käyttö	
Lainaus *	1 076 656
Käyttäjäkoulutus	
Tunnit	980
Osanottajia	6 479
Kokoelmatietokannan suuruus	1 103 372
Elektroniset palvelut, tiedonhakujen määrä	6 535 302
Elektronisten kausijulkaisujen katsottujen dokumenttien määrä	1 016 221
Kävijät	613 393

* Sisältää kaikki lainat (lukusalilainat, kotilainat ja kaukolainat)

KOULUTUKSEN ARVIOINTINEUVOSTON SIHTEERISTÖ

Pääsihteeri Pasi Reinikainen

Koulutuksen arviointineuvosto 1.1.–31.8.2011 (toimikausi 1.1.2010–31.8.2011)

Puheenjohtaja professori Kauko Hämäläinen
Koulutus- ja kehittämiskeskus Palmenia, Helsingin yliopisto

Neuvoston muut jäsenet

kehittämisyksikön johtaja Kirsti Mäensivu
Hämeenlinnan kaupunki

opetusneuvos, yksikön päällikkö Irmeli Halinen
Opetushallitus, Esi- ja perusopetuksen kehittäminen

asiantuntija Mirja Hannula
Elinkeinoelämän keskusliitto EK, Koulutus- ja työvoimayksikkö

professori Kyösti Kurtakko
Kasvatustieteiden tiedekunta, Lapin yliopisto

erityisasiantuntija Maisa Lovio
Suomen Kuntaliitto

erityisasiantuntija Tuija Metso
Suomen Vanhempainliitto

VD Jan Nybom
Accell Utbilding Ab

sivistystoimenjohtaja Juha Sihvonen
Valkeakosken kaupunki, Valkeakoski-opisto

kuntayhtymän johtaja Sampo Suihko
Espoon seudun koulutuskuntayhtymä Omnia

professori Päivi Tynjälä
Koulutuksen tutkimuslaitos

erityisasiantuntija Lauri Kurvonen (21.3.2011 alkaen)
Opetusalan Ammattijärjestö OAJ

koulutuspoliittinen asiantuntija Aleksi Kalenius (21.3.2011 alkaen)
Toimihenkilökeskusjärjestö STTK

puheenjohtaja Valtteri Aine (21.3.2011 alkaen)
Lukiolaisten liitto

Puheenjohtaja professori Hannele Niemi
 Käyttäytymistieteiden laitos, Helsingin yliopisto

Neuvoston muut jäsenet

professori Päivi Atjonen (varapj.)
Kasvatustieteiden ja psykologian osasto, Itä-Suomen yliopisto
asiantuntija Mirja Hannula
Elinkeinoelämän keskusliitto EK, Koulutus- ja työvoimayksikkö
Sivistysjohtaja Peter Johnson
Kokkolan kaupunki
johtaja Jorma Kauppinen
Opetushallitus, Yleissivistävä koulutus
erityisasiantuntija Lauri Kurvonen
Opetusalan Ammattijärjestö OAJ
kehittämispäällikkö Markku Liljeström
Suomen Ammattiliittojen Keskusjärjestö SAK ry
erityisasiantuntija Maisa Lovio
Suomen Kuntaliitto
edunvalvontasihteeri Jussi-Pekka Rode
Suomen Ammattiin Opiskelevien Liitto SAKKI ry
kuntayhtymän johtaja Sampo Suihko
Espoon seudun koulutuskuntayhtymä Omnia
forskningsledare Renata Svedlin
Sovellettu kasvatustiede, Åbo Akademi
koulutus­päällikkö Erkki Takatalo
Jyväskylän yliopiston kauppakorkeakoulu
professori Päivi Tynjälä
Koulutuksen tutkimuslaitos, Jyväskylän yliopisto

Koulutuksen arviointineuvoston sihteeristö

Koulutuksen arviointineuvoston sihteeristö aloitti toimintansa Jyväskylän yliopiston erillisenä laitoksena vuonna 2003. Sen tehtävänä on valmistella ja panna toimeen opetus- ja kulttuuriministeriön yhteydessä arvioinnin asiantuntijaelimenä toimivan Koulutuksen arviointineuvoston tehtäviin kuuluvat asiat. Koulutuksen arviointineuvoston tehtävänä on avustaa opetus- ja kulttuuriministeriötä sekä tukea koulutuksen järjestäjiä koulutuksen arviointia koskeissa asioissa, laatia neuvoston toimikaudeksi koulutuksen ulkopuolisen arvioinnin ohjelma opetus- ja kulttuuriministeriön osoittamien suuntaviivojen ja taloudellisten voimavarojen puitteissa sekä tehdä ehdotuksia koulutuksen arvioinnin kehittämiseksi ja edistää koulutuksen arviointia koskevaa tutkimusta ja yhteistyötä. 31.12.2009 saakka sihteeristön nimi oli Koulutuksen arviointisihteeristö.

Henkilökunta

Aikaisemmin henkilötiedot voitiin jakaa budjettivaroin ja täydentävin varoin rahoitettuihin. 1.1.2010 voimaan tulleen yliopistolain muutoksen myötä ei tehtyjä henkilötyövuosia tai työsuhteita seurata enää rahoituksen mukaan. Lisäksi kaikki työntekijät ovat toistaiseksi voimassa olevassa tai määräaikaisessa työsuhteessa eikä virkoja tai vakansseja enää ole.

Henkilökunnan henkilötyövuosia kertyi koulutuksen arviointineuvostossa vuonna 2011 yhteensä 8,8, joista 6,0 henkilötyövuotta (68 %) tehtiin toistaiseksi voimassa olevassa työsuhteessa (Taulukko 111). Henkilötyövuodet on koottu yliopiston Personec F.V -järjestelmästä.

Taulukko 111 Toistaiseksi voimassa olevassa ja määräaikaisessa työsuhteessa olevan henkilökunnan tekemät henkilötyövuodet henkilöryhmittäin vuonna 2011 (Koulutuksen arviointineuvoston sihteeristö)

	Tutkijat	Atk- henkilöstö	Hallinto- ja toimistohenk.	Muut	Yht.
Toistaiseksi voimassa oleva työsuhte	0,0	3,0	3,0	0,0	6,0
Määräaikainen työsuhte	0,0	1,0	1,3	0,5	2,8
Henkilötyövuodet yhteensä	0,0	4,0	4,3	0,5	8,8

Rahoitus

Tiedekuntien ja erillislaitosten rahoitus muodostuu yliopistolain mukaisesta valtion rahoituksesta sekä julkisista ja yksityisistä lähteistä tulevasta täydentävästä rahoituksesta (Taulukko 112 ja Taulukko 113).

Yliopisto on ollut vuodesta 2010 lähtien itsenäinen kirjanpitolakia noudattava kirjanpitovelvollinen.

Suoraan tutkijoille myönnettyä ulkopuolista rahoitusta ei arviointineuvoston sihteeristöllä vuonna 2011 ollut. Tiedot apurahoista on koottu Jyväskylän yliopiston tutkimus- ja julkaisutietojärjestelmästä (TUTKA) 10.5.2012.

Taulukko 112 Kokonaisrahoitus vuonna 2011 (Koulutuksen arviointineuvoston sihteeristö)

Perusrahoitus	Täydentävä rahoitus	Yhteensä
0 €	944 786 €	944 786 €

Perusrahoituksesta on vähennetty ALV-kompensatio.

Taulukko 113 Täydentävä rahoitus rahoituslähteittäin vuonna 2011 (Koulutuksen arviointineuvoston sihteeristö)

OKM	Liiketoim. yksiköt	Yhteensä
915 000 €	29 786 €	944 786 €

Koulutuksen tutkimuslaitos

Koulutuksen tutkimuslaitos on vuonna 1968 perustettu Jyväskylän yliopiston erillislaitos. Sen tehtävänä on kehittää koulutusta tutkimuksen avulla. Tutkimuslaitoksen haasteena on yhdistää teoria ja käytäntö koulutuksen käytännön ja yksittäisen oppijan parhaaksi.

Henkilökunta

Aikaisemmin henkilöstötiedot voitiin jakaa budjettivaroin ja täydentävin varoin rahoitettuihin. 1.1.2010 voimaan tulleen yliopistolain muutoksen myötä ei tehtyjä henkilötyövuosia tai työsuhteita seurata enää rahoituksen mukaan. Lisäksi kaikki työntekijät ovat toistaiseksi voimassa olevassa tai määräaikaisessa työsuhteessa eikä virkoja tai vakansseja enää ole.

Henkilökunnan henkilötyövuosia kertyi koulutuksen tutkimuslaitoksessa vuonna 2011 yhteensä 78,9, joista 43,4 henkilötyövuotta (55 %) tehtiin toistaiseksi voimassa olevassa työsuhteessa. Opetushenkilökunnan työvuosia oli 6,3 ja muun henkilökunnan työvuosia 72,6 (Taulukko 114). Henkilötyövuodet on koottu yliopiston Personec F.V -järjestelmästä.

Taulukko 114 Toistaiseksi voimassa olevassa ja määräaikaisessa työsuhteessa olevan henkilökunnan tekemät henkilötyövuodet henkilöryhmittäin vuonna 2011 (KTL)

	Profes- sorit	Tut- kijat	Tutk.- koul.	Apu- henk.	Kirjasto- henk.	Atk- henk.	Hallinto- ja toim. henk.	Yht.
Toistaiseksi voimassa oleva työsuhde	5,4	19,6			1,0	0,6	16,8	43,4
Määräaikainen työsuhde	0,9	20,4	1,7	0,2			12,3	35,5
Htv:t yhteensä	6,3	40,1	1,7	0,2	1,0	0,6	29,0	78,9

Rahoitus

Tiedekuntien ja erillislaitosten rahoitus muodostuu yliopistolain mukaisesta valtion rahoituksesta sekä julkisista ja yksityisistä lähteistä tulevasta täydentävästä rahoituksesta (Taulukko 115 ja Taulukko 116).

Suoraan tutkijoille myönnettyä ulkopuolista rahoitusta ei koulutuksen tutkimuslaitoksella vuonna 2011 ollut. Tiedot apurahoista on koottu Jyväskylän yliopiston tutkimus- ja julkaisutietojärjestelmästä (TUTKA) 14.5.2012.

Taulukko 115 Kokonaisrahoitus vuonna 2011 (KTL)

Perusrahoitus	Täydentävä rahoitus	Yhteensä
2 589 130 €	5 942 928 €	8 532 058 €

Perusrahoituksesta on vähennetty ALV-kompensatio.

Taulukko 116 Täydentävä rahoitus rahoituslähteittäin vuonna 2011 (KTL)

OKM	Ulkomainen rahoitus	Suomen Akademiat	Rakene- rahastot	Kunnat	Muut	Yhteensä
3 344 825 €	725 250 €	694 668 €	553 228 €	240 021 €	384 936 €	5 942 928 €

Julkaisut

Taulukossa (Taulukko 117) on esitetty koulutuksen tutkimuslaitoksen julkaisujen lukumäärä vuosina 2010-2011. Tiedot on saatu Jyväskylän yliopiston tutkimus- ja julkaisutietojärjestelmästä (TUTKA) 8.3.2012.

Julkaisutyypiluokittelu muuttui vuoden 2010 alusta. Tämän vuoksi ei ole mahdollista vertailla julkaisulukuja aiempien vuosien kanssa.

Taulukko 117 Julkaisut vuosia 2010-2011 (KTL)

Vuosi	Ref tiet. artikkelit	Ei ref tiet. artikkelit	Tiet. kirjat	Ammattiyht. suunnatut julkaisut	Suurelle yleisölle suunn. julk	Opin- näytteet	Muut	Yht.
2010	37	27	11	14	3	2	0	94
2011	56	30	12	25	4	0	0	127

TIETOHALLINTOKESKUS

Johtaja Timo Hassi

Johtokunta 1.1.–31.12.2011 (toimikausi 1.1.2010–31.12.2013, opiskelijajäsenellä 1.1.2010–31.12.2011)

Puheenjohtaja vararehtori Matti Manninen

Muut jäsenet suunnittelupäällikkö Sakari Liimatainen
hallintopäällikkö Paula Hassinen
professori Jari Ojala
professori Timo Tiihonen
johtaja Satu Helin
suunnittelija Merja Ruuska
opiskelija Joel Lehtonen

Tietohallintokeskus

Tietohallintokeskuksen tehtävänä on edistää, tukea ja koordinoita tietotekniikan hyväksikäyttöä yliopiston opetuksessa, tutkimuksessa ja hallinnossa. Sen lisäksi tavoitteena on järjestää tiedon tuottamista, välitystä ja käyttöä tukevia palveluja ja tietoteknisiä ratkaisuja, joita yliopiston perustoimintojen hoitaminen edellyttää.

Henkilökunta

Aikaisemmin henkilöstötiedot voitiin jakaa budjettivaroin ja täydentävin varoin rahoitettuihin. 1.1.2010 voimaan tulleen yliopistolain muutoksen myötä ei tehtyjä henkilötyövuosia tai työsuhteita seurata enää rahoituksen mukaan. Lisäksi kaikki työntekijät ovat toistaiseksi voimassa olevassa tai määräaikaisessa työsuhteessa eikä virkoja tai vakansseja enää ole.

Henkilökunnan henkilötyövuosia kertyi tietohallintokeskuksessa vuonna 2011 yhteensä 91,9, joista 77,0 henkilötyövuotta (84 %) tehtiin toistaiseksi voimassa olevassa työsuhteessa (Taulukko 118). Henkilötyövuodet on koottu yliopiston Personec F.V -järjestelmästä.

Taulukko 118 Toistaiseksi voimassa olevassa ja määräaikaisessa työsuhteessa olevan henkilökunnan tekemät henkilötyövuodet henkilöryhmittäin vuonna 2011 (Tietohallintokeskus)

	Apuhenk.	Atk-henk.	Hallinto- ja toimistohenk.	Muut	Yht.
Toistaiseksi voimassa oleva työsuhde	4,0	60,0	13,0		77,0
Määräaikainen työsuhde	0,8	8,1	5,8	0,3	15,0
Henkilötyövuodet yhteensä	4,8	68,1	18,8	0,3	91,9

Rahoitus

Tiedekuntien ja erillislaitosten rahoitus muodostuu yliopistolain mukaisesta valtion rahoituksesta sekä julkisista ja yksityisistä lähteistä tulevasta täydentävästä rahoituksesta (Taulukko 119).

Suoraan tutkijoille myönnettyä ulkopuolista rahoitusta ei tietohallintokeskuksella vuonna 2011 ollut. Tiedot apurahoista on koottu Jyväskylän yliopiston tutkimus- ja julkaisutietojärjestelmästä (TUTKA) 14.5.2012.

Taulukko 119 Kokonaisrahoitus vuonna 2011 (Tietohallintokeskus)

Perusrahoitus	Täydentävä rahoitus	Yhteensä
1 995 594 €	310 198 €	2 305 792 €

Perusrahoituksesta on vähennetty ALV-kompensaatio.

Laitteet ja laitoksen antama opetus

Vuonna 2011 jatkettiin tietojärjestelmäpalvelujen modernisointia ja palvelinvirtualisointia. Laitoksen hallitsemissa palvelimissa oli vuonna 2011 300 ja niistä n. 60% oli virtualisoituja. Mikroluokissa ja opiskelijakäytössä olevia laitoksen hallitsemissa työasemissa oli noin 740 kappaletta, joista noin 400 oli tietohallintokeskuksen hankkimia ja rahoittamia.

Vuonna 2011 tietohallintokeskus järjesti yhteensä 129 tilaisuutta. Osallistujia (osallistumiskertoja) oli yhteensä 1 024. Vuonna 2011 tietohallintokeskus jatkoi uusien järjestelmien tai versioiden käyttöönottokoulutuksia (mm. eTenti-järjestelmä ja Exchange-sähköpostisiirtymä). Tietohallintokeskus järjesti yhteistyössä koulutustilaisuuksia mm. kirjaston ja viestintäyksikön kanssa sekä Jyväskylän ammattikorkeakoulun kanssa sosiaaliseen mediaan ja verkko-opetukseen liittyviä pikainfoja verkossa, joista tuotettiin tallenteet (jälkimmäinen ei sisälly alla oleviin tietoihin). Taulukossa (Taulukko 120) on tietoa tietohallintokeskuksen antamasta opetuksesta.

Tiedot laitteista ja laitoksen antamasta opetuksesta on saatu tietohallintokeskuksesta.

Taulukko 120 Laitoksen antama opetus vuonna 2011 (Tietohallintokeskus)

Aihepiiri	Kevät 2011		Syksy 2011		Yhteensä vuonna 2011	
	Kursseja	Osallistujia	Kursseja	Osallistujia	Kursseja	Osallistujia
Word-väitöskirjamallipohja	16	108	7	41	23	149
Optima	8	70	9	60	17	130
Sähköposti	13	123			13	123
Korppi	9	55	9	65	18	120
Excel	9	81	4	39	13	120
Connect	6	63	2	12	8	75
SPSS	4	37	4	25	8	62
eTenti	1	3	6	46	7	49
Sosiaalinen Media	1	28	2	12	3	40
Grafiikka	3	16	4	23	7	39
Plone			2	22	2	22
Laadullinen Tutkimus	1	20			1	20
Koppa	1	6	1	9	2	15
Wiki	1	6	1	5	2	11
Yleiskuva järjestelmistä			2	9	2	9
Muu			3	40	3	40
Yhteensä	73	616	56	408	129	1024

Ei sisällä seminaareja suoratoistolla seuranneita tai Moniviestimestä jälkikäteen tallenteita katsoneita.

YLIOPISTON KIELIKESKUS

Laitoksen johtaja Peppi Taalas

Johtokunta 1.1.–31.12.2011 (toimikausi 1.1.2010–31.12.2013, opiskelijajäsenellä 1.1.2012–31.12.2013)

Puheenjohtaja professori Maarit Valo

Muut jäsenet lehtori Erja Kosonen
 professori Jouni Suhonen
 professori Tapio Aittola
 yliassistentti Anna-Katriina Salmikangas
 yliassistentti Ulla-Riitta Ahlfors
 professori Pekka Korhonen
 lehtori Teija Natri
 opiskelija Minna Lång

Yliopiston kielikeskus

Yliopiston kielikeskus on toiminut vuodesta 1977 lähtien. Sen ensisijainen tehtävä on järjestää kaikille perusopiskelijoille tutkintoasetusten edellyttämät kieli- ja viestintäopinnot. Kielikeskuksen tavoitteena on antaa ajan tasalla olevaa ja laadukasta kieli- ja viestintäkoulutusta sekä luoda perusta opiskelijoiden elinikäiselle kielenoppimiselle ohjaamalla opiskelutaitojen ja itseohjautuvan oppimisen kehittämiseen.

Henkilökunta

Aikaisemmin henkilöstötiedot voitiin jakaa budjettivaroin ja täydentävin varoin rahoitettuihin. 1.1.2010 voimaan tulleen yliopistolain muutoksen myötä ei tehtyjä henkilötyövuosia tai työsuhteita seurata enää rahoituksen mukaan. Lisäksi kaikki työntekijät ovat toistaiseksi voimassa olevassa tai määräaikaisessa työsuhteessa eikä virkoja tai vakansseja enää ole.

Henkilökunnan henkilötyövuosia kertyi yliopiston kielikeskuksessa vuonna 2011 yhteensä 47,3, joista 30,2 henkilötyövuotta (64 %) tehtiin toistaiseksi voimassa olevassa työsuhteessa. Opetushenkilökunnan työvuosia oli 36,7 ja muun henkilökunnan työvuosia 11,2 (Taulukko 121). Henkilötyövuodet on koottu yliopiston Personec F.V -järjestelmästä.

Taulukko 121 Toistaiseksi voimassa olevassa ja määräaikaisessa työsuhteessa olevan henkilökunnan tekemät henkilötyövuodet henkilöryhmittäin vuonna 2011 (Yliopiston kielikeskus)

	Lehtorit ja opettajat	Laskenn. tuntiop.	Tutkijat	Hallinto- ja toim.henk.	Muut	Yht.
Toistaiseksi voimassa oleva työsuhte	24,2			6,0		30,2
Määräaikainen työsuhte	5,0	7,5	3,1	1,0	0,6	17,1
Henkilötyövuodet yhteensä	29,2	7,5	3,1	7,0	0,6	47,3

Rahoitus

Tiedekuntien ja erillislaitosten rahoitus muodostuu yliopistolain mukaisesta valtion rahoituksesta sekä julkisista ja yksityisistä lähteistä tulevasta täydentävästä rahoituksesta (Taulukko 122 ja Taulukko 123).

Suoraan tutkijoille myönnettyä ulkopuolista rahoitusta ei yliopiston kielikeskuksella vuonna 2011 ollut. Tiedot apurahoista on koottu Jyväskylän yliopiston tutkimus- ja julkaisutietojärjestelmästä (TUTKA) 14.5.2012.

Taulukko 122 Kokonaisrahoitus vuonna 2011 (Yliopiston kielikeskus)

Perusrahoitus	Täydentävä rahoitus	Yhteensä
842 210 €	119 254 €	961 464 €

Perusrahoituksesta on vähennetty ALV-kompensatio.

Taulukko 123 Täydentävä rahoitus rahoituslähteittäin vuonna 2011 (Yliopiston kielikeskus)

Suomen Akatemia	OKM	Ulkomainen rahoitus	Muut	Yhteensä
53 466 €	28 940 €	22 900 €	13 948 €	119 254 €

Opintopisteiden määrät

Vuonna 2011 Jyväskylän yliopiston opiskelijat suorittivat 31 223 opintopistettä kieliopintoja. Lisäksi kesäkoulussa suoritettiin 81. Muualla suoritettuja kieliopintoja korvattiin 2 853 opintopisteen edestä. Taulukoissa (Taulukko 124 ja Taulukko 125) on eritelty opintopisteiden jakautuminen eri tiedekuntien kesken.

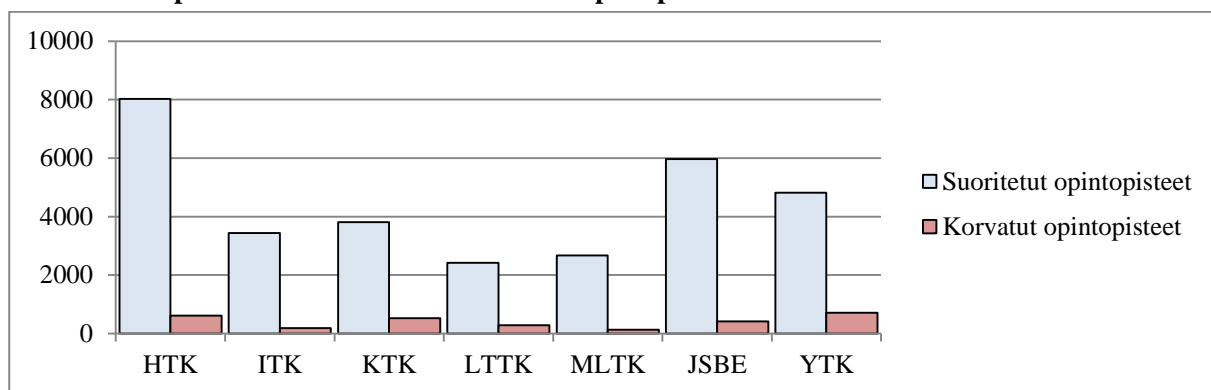
Taulukko 124 Suoritettujen opintopisteiden määrä kielittäin ja tiedekunnittain vuonna 2011 (Yliopiston kielikeskus)

Kieli	HTK	ITK	KTK	LTK	MLTK	JSBE	YTK	Yhteensä
Englanti	1 239	998	761	855	485	1 563	1 041	6 942
Saksa	471	253	150	105	223	1 014	539	2 755
Ruotsi	949	390	566	404	448	481	604	3 842
Espanja	821	315	302	148	191	752	482	3 011
Ranska	466	108	176	77	150	412	348	1 742
Venäjä	769	143	69	35	168	598	306	2 098
Slovakian kieli ja kulttuuri	113	8	0	0	0	0	14	139
Slovakki	49	0	0	0	10	0	14	73
Etudes francaises	206	20	25	33	20	23	99	426
Italia	164	4	52	0	44	40	38	342
Japani	271	164	44	20	123	5	99	726
Kiina	99	45	2	4	24	39	65	278
Norja	3	0	0	0	0	0	0	3
Portugali	68	28	12	4	52	16	32	212
Unkari	3	0	0	0	0	0	0	3
Kirjallinen viestintä	852	202	568	213	246	283	513	2 877
Puheviestintä	387	254	636	252	242	493	293	2 597
Suomi	927	280	230	242	186	243	271	2 401
Viittomakieli	152	14	188	14	34	2	48	452
Ruotsinkielinen viestintä	0	0	0	2	0	0	0	2
Yhdistetyt kieliopinnot	15	209	20	10	25	5	15	299
Muut	0	0	3	0	0	0	0	3
Yhteensä	8 024	3 435	3 804	2 418	2 671	5 969	4 821	31 223

Taulukko 125 Korvattujen opintopisteiden määrä kielittäin ja tiedekunnittain vuonna 2011 (Yliopiston kielikeskus)

Kieli	HTK	ITK	KTK	LTTK	MLTK	JSBE	YTK	Yhteensä
Englanti	178	75	135	127	79	114	203	911
Saksa	42	39	31	27	0	80	132	351
Ruotsi	49	12	98	51	18	33	83	344
Espanja	88	20	49	20	4	52	58	291
Ranska	36	0	45	8	0	37	64	190
Venäjä	25	0	9	0	0	69	11	114
Slovakki	23	0	0	0	0	0	8	31
Etudes francaises	86	0	22	12	15	0	3	138
Hollanti	0	0	10	0	0	0	4	14
Italia	5	0	11	0	0	2	20	38
Japani	0	3	0	0	0	0	10	13
Katalaani	8	0	3	0	0	0	0	11
Kiina	8	0	0	0	0	6	0	14
Kreikka	16	0	0	0	0	0	0	16
Portugali	0	0	0	0	0	0	16	16
Puola	6	0	0	0	0	0	0	6
Tsekki	15	0	0	8	0	0	21	44
Turkki	0	0	0	0	0	0	22	22
Kirjallinen viestintä	3	0	53	8	5	0	14	83
Puheviestintä	3	4	49	6	2	4	12	80
Viestintä	0	2	0	0	0	0	0	2
Suomi	26	25	5	15	10	13	30	124
Yhteensä	617	180	520	282	133	410	711	2 853

Kuviossa (Kuvio 16) on esitetty kielikeskuksessa suoritettujen opintopistemäärien tiedekunnittain vuonna 2011.

Kuvio 16 Yliopiston kielikeskuksessa suoritettujen opintopistemäärien tiedekunnittain vuonna 2011

YLIOPISTON MUSEO

Museon johtaja museologian professori Janne Vilkuna
Museon varajohtaja akatemiatutkija, dosentti Janne Kotiaho

Johtokunta 1.1.–31.12.2011 (toimikausi 1.1.2010–31.12.2013, opiskelijajäsenellä 1.1.2010–31.12.2011)

Puheenjohtaja professori Heikki Hanka

Muut jäsenet lehtori Jari Haimi
 luonnonsuojelupäällikkö Päivi Halinen
 Keski-Suomen ympäristökeskus
 yliopistonopettaja Ilkka Ratinen
 konservaattori Jarkko Mäntynen
 suojelubiologi Panu Kuokkanen
 Metsähallitus
 professori Hanna Snellman
 opiskelija Satu Ruuska

Yliopiston museo

Jyväskylän yliopiston museotoiminta käsittää kulttuurihistoriallisen ja luonnontieteellisen osaston.

Kulttuurihistoriallinen osasto kerää, säilyttää, tutkii ja esittelee aineistoa, joka liittyy Jyväskylän yliopiston historiaan ja nykypäivään. Lisäksi se myös hoitaa yliopiston taidekokoelmia ja toimii asiantuntijana yliopistoalueen rakennettua ympäristöä koskevissa asioissa.

Luonnontieteellinen osasto toimii luonnontieteellistä tutkimusta tukevana säilytysyksikkönä ja esittelee ympäristötietoa ja -tutkimusta. Se vastaa yliopistoalueen istutetusta ympäristöstä ja kasvitieteellisen puutarhan kokoelmasta. Lisäksi se ottaa vastaan kuolleena löydetty eläimet ja valmistaa niistä tieteelliset näytteet.

Henkilökunta

Aikaisemmin henkilöstötiedot voitiin jakaa budjettivaroin ja täydentävin varoin rahoitettuihin. 1.1.2010 voimaan tulleen yliopistolain muutoksen myötä ei tehtyjä henkilötyövuosia tai työsuhteita seurata enää rahoituksen mukaan. Lisäksi kaikki työntekijät ovat toistaiseksi voimassa olevassa tai määräaikaisessa työsuhteessa eikä virkoja tai vakansseja enää ole.

Henkilökunnan henkilötyövuosia kertyi yliopiston museossa vuonna 2011 yhteensä 11,9, joista 7,2 henkilötyövuotta (61 %) tehtiin toistaiseksi voimassa olevassa työsuhteessa (Taulukko 126). Henkilötyövuodet on koottu yliopiston Personec F.V -järjestelmästä.

Taulukko 126 Toistaiseksi voimassa olevassa ja määräaikaisessa työsuhteessa olevan henkilökunnan tekemät henkilötyövuodet henkilöryhmittäin vuonna 2011 (Yliopiston museo)

	Apu- henkilökunta	Hallinto- ja toim.henk.	Kiinteistö- ja huoltohenk.	Muut	Yht.
Toistaiseksi voimassa oleva työsuhte	3,3	3,0	0,8		7,2
Määräaikainen työsuhte	0,5	3,9		0,3	4,7
Henkilötyövuodet yhteensä	3,8	6,9	0,8	0,3	11,9

Rahoitus

Tiedekuntien ja erillislaitosten rahoitus muodostuu yliopistolain mukaisesta valtion rahoituksesta sekä julkisista ja yksityisistä lähteistä tulevasta täydentävästä rahoituksesta (Taulukko 127 ja Taulukko 128).

Suoraan tutkijoille myönnettyä ulkopuolista rahoitusta ei yliopiston museolla vuonna 2011 ollut. Tiedot apurahoista on koottu Jyväskylän yliopiston tutkimus- ja julkaisutietojärjestelmästä (TUTKA) 14.5.2012.

Taulukko 127 Kokonaisrahoitus vuonna 2011 (Yliopiston museo)

Perusrahoitus	Täydentävä rahoitus	Yhteensä
685 986 €	217 963 €	903 949 €

Perusrahoituksesta on vähennetty ALV-kompensatio.

Taulukko 128 Täydentävä rahoitus rahoituslähteittäin vuonna 2011 (Yliopiston museo)

Kotimaiset yritykset	OKM	Kunnat	Muut	Yhteensä
115 948 €	52 000 €	44 999 €	5 016 €	217 963 €

Muut sisältää jaksotuksia, jotka on vähennetty muusta täydentävästä rahoituksesta. Katso jaksotuksen määritelmä sivulta 4.

Kulttuurihistoriallinen osasto

Intendentti	Pirjo Vuorinen
Kokoelmat	Kokoelmat karttuivat vuoden 2011 aikana 78 päänumerolla. Museon diaariossa oli vuoden 2011 lopussa yhteensä 4 289 päänumeroa.
Näyttelyt	Kulttuurihistoriallisen osaston perusnäyttely S-rakennuksessa oli suljettuna rakennuksen peruskorjauksen vuoksi ja uuden perusnäyttelyn rakentamisen vuoksi. Esillä oli edelleen 17 näyttelyä, jotka museo on koonnut yliopiston eri laitoksille. Rehtoraatissa olleet näyttelyt purettiin vuoden 2011 aikana.
Kävijät	Kulttuurihistoriallisen osaston perusnäyttely oli vuonna 2011 suljettu. Laitoksilla olevien näyttelyiden kävijöitä ei tilastoida.

Luonnontieteellinen osasto

Intendentti	Tanja Koskela (vuorotteluvapaalla 1.9.2011 alkaen)
Intendentti	Jonna Timonen (sijainen 1.9.2011 alkaen)
Kokoelmat	Kokoelmat karttuivat vuoden 2011 aikana 1 653 näytteellä. Museossa oli vuoden 2011 lopussa yhteensä 288 188 näytettä.
Näyttelyt	Luonnontieteellisellä osastolla oli esillä vuoden 2011 aikana perusnäyttely, 5 vaihtuvaa näyttelyä ja 7 verkkonäyttelyä. Luontomuseon näyttelyt Vesilinnassa olivat avoinna 313 päivää (2 018 tuntia), johon sisältyy myös aukiolo päiväkotijä ja kouluryhmille. Lisäksi esillä oli 7 näyttelyä eri laitoksissa ja liiketiloissa Jyväskylässä ja maakunnassa.
Kävijät	Osaston kokoelmiin ja näyttelyihin tutustui vuoden 2011 aikana 15 369 kävijää.

Kasvitieteellinen puutarha

Suunnittelija	Hillevi Kotiranta
Kokoelmat	Puutarhan 36 ha:n alueella on kasvirekisterissä 671 taksonia, 1 881 rekisterinumeroa ja noin 19 000 kasviyksilöä.
Aukiolo	Puutarha on auki jatkuvasti.
Kävijät	Puutarhaan tutustui yksi (35 hlöä) opastettu ryhmä; omatoimisesti tutustuvia kävijöitä ei tilastoida.

YMPÄRISTÖNTUTKIMUSKESKUS

Ympäristöntutkimuskeskuksen johtaja Jarmo Meriläinen (30.11.2011 saakka)

Johtokunta 1.1.–31.12.2011 (toimikausi 1.1.2010–31.12.2013)

Puheenjohtaja professori Hanna-Leena Pesonen

Muut jäsenet johtaja Kari Lehtinen
Keski-Suomen ELY-keskus
ympäristöpäällikkö Reima Väliavaara
Keski-Suomen liitto
kehitysjohtaja Marika Ryyppö
Jyväskylän Innovation Oy, energia ja ympäristöteknologia
tutkimuspäällikkö Sirkka-Liisa Korppi-Tommola
yliassistentti Timo Ålander
professori Ari Jokinen
professori Juha Knuutinen
laboratoriopäällikkö Allan Witick

Ympäristöntutkimuskeskus

Jyväskylän yliopiston ympäristöntutkimuskeskus on valtakunnallinen ympäristön tutkimiseen erikoistunut laitos, joka on perustettu vuonna 1968. Sen keskeisenä tehtävänä on tieteellinen ympäristöntutkimus ja siihen liittyvä ympäristösuunnittelu, ympäristövaikutusten arviointi ja akkreditoitu laboratoriotointi.

Henkilökunta

Aikaisemmin henkilöstötiedot voitiin jakaa budjettivaroin ja täydentävin varoin rahoitettuihin. 1.1.2010 voimaan tulleen yliopistolain muutoksen myötä ei tehtyjä henkilötyövuosia tai työsuhteita seurata enää rahoituksen mukaan. Lisäksi kaikki työntekijät ovat toistaiseksi voimassa olevassa tai määräaikaisessa työsuhteessa eikä virkoja tai vakansseja enää ole.

Henkilökunnan henkilötyövuosia kertyi ympäristöntutkimuskeskuksessa vuonna 2011 yhteensä 31,9, joista 23,8 henkilötyövuotta (74 %) tehtiin toistaiseksi voimassa olevassa työsuhteessa (Taulukko 129). Henkilötyövuodet on koottu yliopiston Personec F.V -järjestelmästä.

Taulukko 129 Toistaiseksi voimassa olevassa ja määräaikaisessa työsuhteessa olevan henkilökunnan tekemät henkilötyövuodet henkilöryhmittäin vuonna 2011 (Ympäristöntutkimuskeskus)

	Profes- sorit	Tutkijat	Apuhenk.	Hallinto- ja toim.henk.	Muut	Yht.
Toistaiseksi voimassa oleva työsuhte	0,0	7,8	14,9	1,0		23,8
Määräaikainen työsuhte	0,0	3,6	3,1		1,4	8,1
Henkilötyövuodet yhteensä	0,0	11,4	18,1	1,0	1,4	31,9

Rahoitus

Tiedekuntien ja erillislaitosten rahoitus muodostuu yliopistolain mukaisesta valtion rahoituksesta sekä julkisista ja yksityisistä lähteistä tulevasta täydentävästä rahoituksesta (Taulukko 130 ja Taulukko 131).

ympäristöntutkimuskeskuksella Tiedot apurahoista on koottu Jyväskylän yliopiston tutkimus- ja julkaisutietojärjestelmästä (TUTKA) 14.5.2012.

Taulukko 130 Kokonaisrahoitus vuonna 2011 (Ympäristöntutkimuskeskus)

Perusrahoitus	Täydentävä rahoitus	Yhteensä
31 931 €	2 185 361 €	2 217 292 €

Perusrahoituksesta on vähennetty ALV-kompensaatio.

Taulukko 131 Täydentävä rahoitus rahoituslähteittäin vuonna 2011 (Ympäristöntutkimuskeskus)

Kotimaiset yritykset	Liiketoimintayksiköt	Muut	Yhteensä
2 098 037 €	52 324 €	35 000 €	2 185 361 €

Julkaisut

Taulukossa (Taulukko 132) on esitetty ympäristöntutkimuskeskuksen julkaisujen lukumäärä vuosina 2010-2011. Tiedot on saatu Jyväskylän yliopiston tutkimus- ja julkaisutietojärjestelmästä (TUTKA) 8.3.2012.

Julkaisutyypiluokittelu muuttui vuoden 2010 alusta. Tämän vuoksi ei ole mahdollista vertailla julkaisulukuja aiempien vuosien kanssa.

Taulukko 132 Julkaisut vuosina 2010-2011 (Ympäristöntutkimuskeskus)

Vuosi	Ref tiet. artikkelit	Ei ref tiet. artikkelit	Tiet. kirjat	Ammattiyht. suunnatut julkaisut	Suurelle yleisölle suunn. julk	Opin- näytteet	Muut	Yht.
2010	1	0	0	0	0	0	0	1
2011	2	0	0	0	0	0	0	2

HALLINTOKESKUS

Hallintojohtaja Kirsi Moisander

Hallintokeskus tukee, avustaa ja palvelee yliopiston opetus-, tutkimus- ja muuta toimintaa. Lisäksi se huolehtii hallituksen ja rehtorin päätösten valmistelusta, esittelystä ja täytäntöönpanosta. Hallintoviraston nimi muuttui 1.1.2010 hallintokeskukseksi.

Henkilökunta

Aikaisemmin henkilöstötiedot voitiin jakaa budjettivaroin ja täydentävin varoin rahoitettuihin. 1.1.2010 voimaan tulleen yliopistolain muutoksen myötä ei tehtyjä henkilötyövuosia tai työsuhteita seurata enää rahoituksen mukaan. Lisäksi kaikki työntekijät ovat toistaiseksi voimassa olevassa tai määräaikaisessa työsuhteessa eikä virkoja tai vakansseja enää ole.

Henkilökunnan henkilötyövuosia kertyi hallintokeskuksessa vuonna 2011 yhteensä 132,9, joista 120,2 henkilötyövuotta (90 %) tehtiin toistaiseksi voimassa olevassa työsuhteessa (Taulukko 133). Henkilötyövuodet on koottu yliopiston Personec F.V -järjestelmästä.

Taulukko 133 Toistaiseksi voimassa olevassa ja määräaikaisessa työsuhteessa olevan henkilökunnan tekemät henkilötyövuodet henkilöryhmittäin vuonna 2011 (Hallintokeskus)

	Apu- henk.	Tutkij at	Hallinto ja toimisto henk.	Huolto- ja kiint.henk.	Laskenn. tuntiop.	Muut	Yht.
Toistaiseksi voimassa oleva työsuhde	2,0	1,0	82,8	34,4			120,2
Määräaikainen työsuhde	0,1	0,2	9,0	1,5	0,2	1,8	12,7
Htv:t yhteensä	2,1	1,2	91,8	35,9	0,2	1,8	132,9

Sisältää hallintokeskuksen, ERPAKEen, yliopistopainon ja johdon ja yhteiset.

Rahoitus

Tiedekuntien ja erillislaitosten rahoitus muodostuu yliopistolain mukaisesta valtion rahoituksesta sekä julkisista ja yksityisistä lähteistä tulevasta täydentävästä rahoituksesta (Taulukko 134 ja Taulukko 135).

Suoraan tutkijoille myönnettyä ulkopuolista rahoitusta ei hallintokeskuksella vuonna 2011 ollut. Tiedot apurahoista on koottu Jyväskylän yliopiston tutkimus- ja julkaisutietojärjestelmästä (TUTKA) 14.5.2012.

Taulukko 134 Kokonaisrahoitus vuonna 2011 (Hallintokeskus)

Perusrahoitus	Täydentävä rahoitus	Yhteensä
7 958 304 €	2 436 324 €	10 394 628 €

Perusrahoituksesta on vähennetty ALV-kompensaatio.

Sisältää hallintokeskuksen, ERPAKEen, yliopistopainon ja yliopiston johdon.

Taulukko 135 Täydentävä rahoitus rahoituslähteittäin vuonna 2011 (Hallintokeskus)

Liiketoimint ayksiköt	Ulkomain en rahoitus	OKM	Rakennerah astot	TEKES	Muut	Yhteensä
836 972 €	511 011 €	280 479 €	247 642 €	133 881 €	426 339 €	2 436 324 €

Sisältää hallintokeskuksen, ERPAKEen, yliopistopainon ja yliopiston johdon.