

TILASTOTIETOA JYVÄSKYLÄN YLIOPISTOSTA

2009

Toimittaja
Jenni Kokko
Hallintokeskus, Jyväskylän yliopisto

Kansi: Tapani Aartomaa

URN:ISBN:978-951-39-3885-7
ISBN 978-951-39-3885-7 (PDF)

ISBN 978-951-39-3884-0 (nid.)
ISSN 1235-8754

Copyright © 2010, Jyväskylän yliopisto

Jyväskylän yliopistopaino, Jyväskylä

SISÄLLYS

JYVÄSKYLÄN YLIOPISTO	1
Jyväskylän yliopiston organisaatiokaavio vuonna 2009	2
Tiedekunnat ja laitokset vuonna 2009	3
Ainelaitokset ja oppiaineet vuonna 2009	4
TILASTOTIETOA JYVÄSKYLÄN YLIOPISTOSTA	5
Opiskelijoiden lukumäärät	5
Suoritetut tutkinnot	6
Avoin yliopisto-opetus ja täydennyskoulutus	7
Yliopiston henkilökunta	8
Suomen Akatemian henkilökunta	10
Jyväskylän yliopiston tilat.....	11
Rahoituslähteet.....	11
Toimintamenot	13
Vierailut ulkomaille, ulkomaiset vieraat.....	14
Julkaisut	14
Tietohallinto	18
TIEDEKUNNAT, ERILLISLAITOKSET JA ERILLISET LAITOKSET	19
Humanistinen tiedekunta.....	19
Soveltavan kielentutkimuksen keskus	28
Informaatioteknologian tiedekunta	31
Kasvatustieteiden tiedekunta.....	38
Normaalikoulu	45
Rehtori-instituutti	48
Liikunta- ja terveystieteiden tiedekunta.....	49
Matemaattis-luonnontieteellinen tiedekunta	56
Konneveden tutkimusasema	64
Taloustieteiden tiedekunta	66
Yhteiskuntatieteellinen tiedekunta.....	72
Agora Center.....	79
Jyväskylän yliopiston Avoin yliopisto.....	82
Kokkolan yliopistokeskus Chydenius	83
Täydennyskoulutuskeskus	84
Kirjasto.....	88
Koulutuksen arviointisihteeristö	91
Koulutuksen tutkimuslaitos	93
Tietohallintokeskus	96
Yliopiston kielikeskus.....	99
Yliopiston museo	103
Ympäristöntutkimuskeskus.....	106
Hallintovirasto.....	109

LYHENTEIDEN JA MERKKIEN SELITYKSET

-	Ei ole olemassa
0	Ei ole
M€	Miljoonaa euroa
JY	Jyväskylän yliopisto
HTK	Humanistinen tiedekunta
SOLKI	Soveltavan kielentutkimuksen keskus
ITK	Informaatioteknologian tiedekunta
TITU	Tietotekniikan tutkimusinstituutti
KTK	Kasvatustieteiden tiedekunta
LTTK	Liikunta- ja terveystieteiden tiedekunta
MLTK	Matemaattis-luonnontieteellinen tiedekunta
TTK	Taloustieteiden tiedekunta
YTK	Yhteiskuntatieteellinen tiedekunta
Avoin	Jyväskylän yliopiston Avoin yliopisto
KYC	Kokkolan yliopistokeskus Chydenius
KTL	Koulutuksen tutkimuslaitos
YMTK	Ympäristöntutkimuskeskus
Täykk	Täydennyskoulutuskeskus
OPM	Opetusministeriö
KOTA	Opetusministeriön järjestelmä, joka sisältää yliopisto- ja koulutusalaakohtaisia tilastotietoja (https://kotaplus.csc.fi/online)
TUTKA	Jyväskylän yliopiston tutkimus- ja julkaisutietojärjestelmä (http://tutka.jyu.fi)
Htv	Henkilötyövuosi
Tdk	Tiedekunta
Ka	Koulutusala
YO	Yliopisto

JYVÄSKYLÄN YLIOPISTO

Rehtori	professori Aino Sallinen
Vararehtori	professori Timo Tiihonen
Vararehtori	professori Matti Leino

Jyväskylän yliopiston hallitus 1.1.–31.12.2009 (toimikausi 1.8.2008–31.7.2011, kuitenkin enintään siihen saakka, kun yliopiston toiminta virastomuotoisena lakkaa)

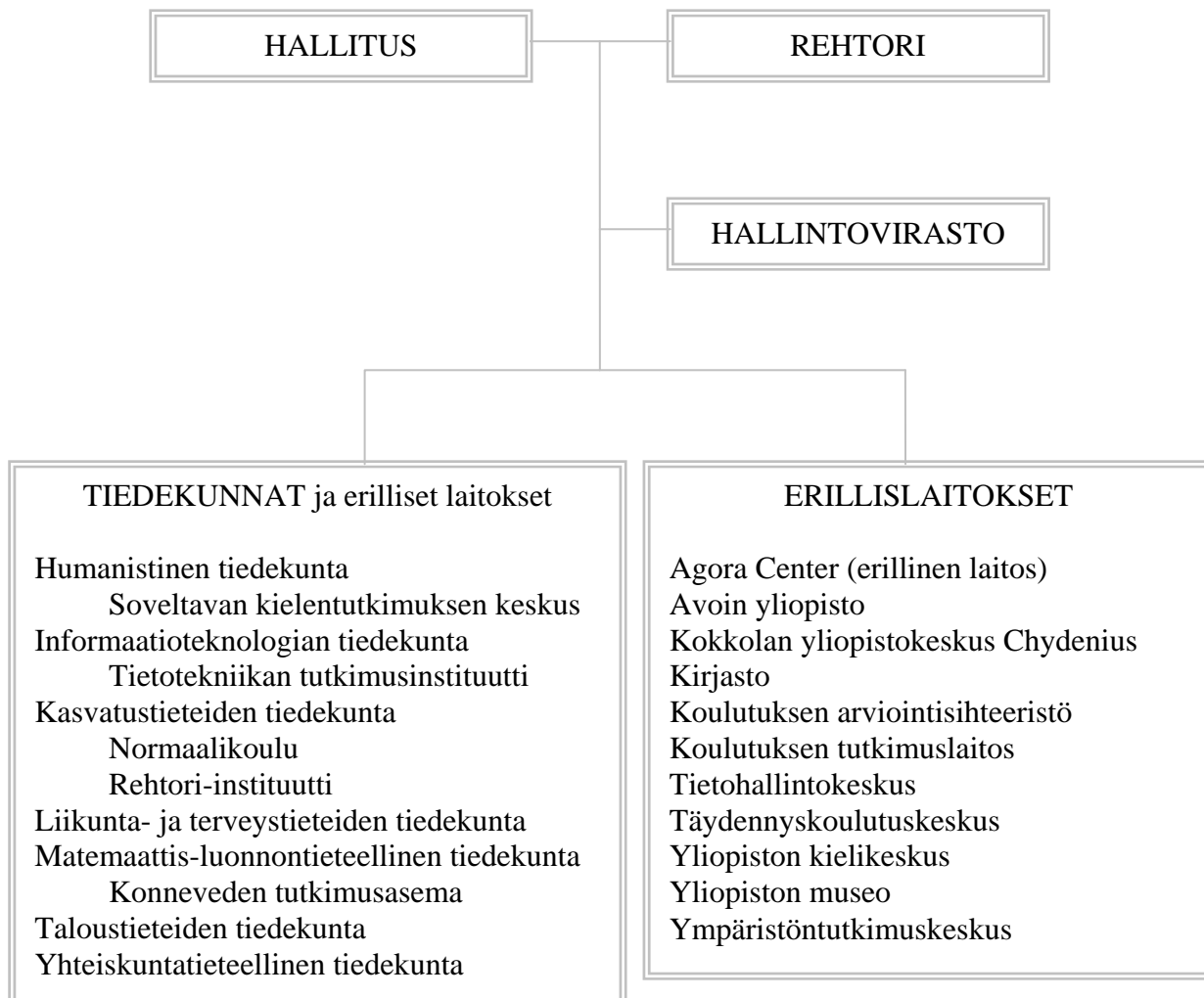
kaupunginjohtaja Markku Andersson
johtaja Reima Kerttula
dekaani Matti Manninen
dekaani Lasse Kannas
dekaani Anita Kangas
dekaani Tommi Kärkkäinen
dekaani Petri Karonen
dekaani Jukka Pellinen
dekaani Marjatta Lairio
johtaja Jouni Välijärvi
opintoasiainpäällikkö Juha Rantakari
lehtori Vesa Lappalainen
lehtori Auli Poutanen
tutkija Hannu Jalkanen
opiskelija Mikko Huhtiniemi
opiskelija Tuure Puurunen (6.5.2009 saakka)
opiskelija Johanna Pietiläinen (7.5.2009 alkaen)
opiskelija Soile Koriseva
opiskelija Ville Qvist

Vararehtoreilla oli hallituksen kokouksissa läsnäolo- ja puheoikeus.

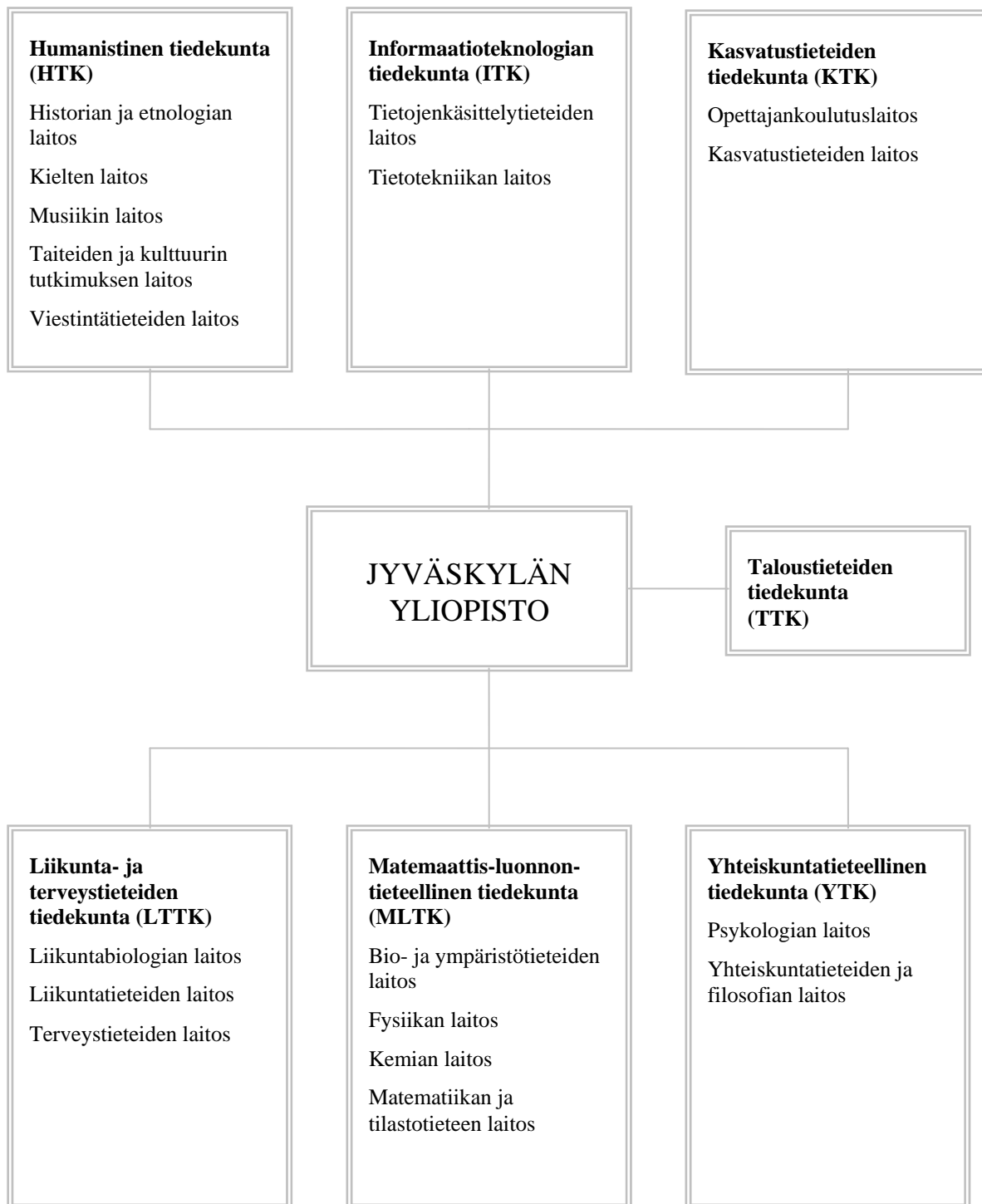
Jyväskylän yliopiston (uuden yliopistolain mukainen) hallitus 20.8.–31.12.2009 (toimikausi 20.8.2009–31.12.2013, opiskelijajäsenellä 20.8.2009–31.12.2011)

professori Jorma Rantanen, hallituksen puheenjohtaja
aluejohtaja Merja Haverinen, varapuheenjohtaja
opiskelija Juha Lintula
professori Minna-Riitta Luukka
lehtori Auli Poutanen
professori Pentti Vartia
professori Juha Äystö

Jyväskylän yliopiston organisaatiokaavio vuonna 2009



Tiedekunnat ja laitokset vuonna 2009



Ainelaitokset ja oppiaineet vuonna 2009

Humanistinen tdk (HTK)	Informaatio- teknologian tdk (ITK)	Kasvatustieteiden tdk (KTK)	Liikunta- ja terveystieteiden tdk (LTTK)	Matemaattis- luonnontieteellinen tdk (MLTK)
<p>Kielten laitos</p> <ul style="list-style-type: none"> • englannin kieli • ruotsin kieli – tanskan kieli ja kulttuuri • romaaninen filologia • latinan kieli – espanjan kieli – italian kieli – italian kieli ja kulttuuri – antiikin kulttuuri – Etudes francaises • saksan kieli ja kulttuuri – Deutsche Kulturstudien • suomen kieli – estologia – suomen kieli ulkomaalaisille – suomi toisena kielenä • suomalainen viittomakieli • venäjän kieli ja kulttuuri – slovakin kieli • soveltava kielitiede <p>Historian ja etnologian laitos</p> <ul style="list-style-type: none"> • historia • Suomen historia • yleinen historia • taloushistoria – Euroopan integraatio • etnologia • folkloristiikka <p>Musiikin laitos</p> <ul style="list-style-type: none"> • Music, Mind and Technology • musiikkitiede • musiikkikasvatus • musiikkiterapia – musiikkihallinto ja -tuotanto <p>Viestintätieteiden laitos</p> <ul style="list-style-type: none"> • puheviestintä • journalistiikka • yhteisöviestintä • kulttuurienvälinen viestintä – Intercultural Studies – Communication Studies <p>Taiteiden ja kulttuurin tutkimuksen laitos</p> <ul style="list-style-type: none"> • digitaalinen kulttuuri • taidehistoria • museologia • taidekasvatus • nykykulttuurin tutkimus • kirjallisuus • kirjoittaminen • hungarologia – kulttuurin avaimet 	<p>Tietojenkäsittely- tieteiden laitos</p> <ul style="list-style-type: none"> • kognitiotiede • tietojärjestelmätiede – digitaalinen media – elektroninen liiketoiminta – järjestelmäkehitys (IS Development) • tietojenkäsittelytiede <p>Tietotekniikan laitos</p> <ul style="list-style-type: none"> • tietotekniikka – tietotekniikan aineenopettaja-koulutus 	<p>Opettajankoulu- tuslaitos</p> <ul style="list-style-type: none"> • kasvatustiede – luokanopettajien koulutus – luokanopettajien aikuiskoulutus (Kokkolan yliopistokeskus Chydenius) – viittomakielinen luokanopettaja-koulutus – ohjauksalan maisteriopinnot – opettajan pedagogiset opinnot – opinto-ohjaajien opinnot – draamakasvatus <p>Kasvatustieteiden laitos</p> <ul style="list-style-type: none"> • aikuiskasvatustiede – aikuiskouluttajan pedagogiset opinnot • erityispedagogiikka – erityisopettajien koulutus • kasvatustiede • kasvatustiede, erityisesti opetushallinto ja oppilaitosjohtaminen (Rehtori-instituutti) • varhaiskasvatustiede – lastentarhanopettaja-koulutus 	<p>Liikuntabiologian laitos</p> <ul style="list-style-type: none"> • liikuntafysiologia • biomekaniikka • valmennus- ja testausoppi – liikuntabiologia <p>Liikuntatieteiden laitos</p> <ul style="list-style-type: none"> • liikuntapedagogiikka • liikuntasosiologia • liikuntasuunnittelu ja -hallinto • liikuntapsykologia • liikunnan yhteiskuntatieteiden pääaineryhmä – erityisliikunta <p>Terveystieteiden laitos</p> <ul style="list-style-type: none"> • fysioterapia • terveystieteiden kasvatustiede • gerontologia ja kansanterveys • liikuntalääketiede • toimintaterapia – terveystieteiden gerontologia 	<p>Bio- ja ympäristö- tieteiden laitos</p> <ul style="list-style-type: none"> • ekologia ja ympäristönhoito • solubiologia • solu- ja molekyylibiologia • akvaattiset tieteet • limnologia ja hydrobiologia • kalabiologia ja kalatalous • molekyylibiologia • kemiallinen biologia • ympäristötiede ja -teknologia • biotekniikka • biologia (aineenopettaja) • evoluutiogenetiikka <p>Fysiikan laitos</p> <ul style="list-style-type: none"> • fysiikka (myös aineenopettaja) • soveltava fysiikka • teoreettinen fysiikka • elektroniikka <p>Kemian laitos</p> <ul style="list-style-type: none"> • kemia (myös aineenopettaja) • epäorgaaninen ja analyttinen kemia • fyysikaalinen kemia • orgaaninen kemia • soveltava kemia <p>Matematiikan ja tilastotieteen laitos</p> <ul style="list-style-type: none"> • matematiikka (myös aineenopettaja) • tilastotiede
			<p>Taloustieteiden tdk (TTK)</p> <ul style="list-style-type: none"> • kansantaloustiede • yrityksen taloustiede • laskentatoimi • markkinointi • yrittäjyys • johtaminen: yritysten johtaminen ja johtajuus sekä yritysten ympäristöjohtaminen – kauppa oikeus – palveluliiketoiminta – teknologia liiketoiminta – henkilöstöjohtaminen 	<p>Yhteiskuntatieteellinen tdk (YTK)</p> <p>Psykologian laitos</p> <ul style="list-style-type: none"> • psykologia • kehityspsykologia <p>Yhteiskuntatieteiden ja filosofian laitos</p> <ul style="list-style-type: none"> • filosofia • naistutkimus • sosiaalityö • sosiologia • valtio-oppi • yhteiskuntapolitiikka – sosiaaligerontologia – yhteiskuntatiede – elämäntutkimustieto

Pääaineet merkitty •-merkillä

TILASTOTIETOA JYVÄSKYLÄN YLIOPISTOSTA

Jyväskylän yliopistossa on seitsemän tiedekuntaa. Humanistisen, kasvatustieteiden ja matemaattis-luonnontieteellisen tiedekunnan alaisuudessa toimii erillisiä laitoksia. Näitä ovat Soveltavan kielentutkimuksen keskus (humanistinen tiedekunta), Jyväskylän normaalikoulu ja Rehtori-instituutti (kasvatustieteiden tiedekunta, kasvatustieteiden laitos) sekä Konneveden tutkimusasema (matemaattis-luonnontieteellinen tiedekunta).

Jyväskylän yliopistossa toimivat seuraavat kymmenen erillislaitosta: avoin yliopisto, Kokkolan yliopistokeskus Chydenius, kirjasto, koulutuksen arviointisihteeristö, koulutuksen tutkimuslaitos, yliopiston museo, tietohallintokeskus, täydennyskoulutuskeskus, yliopiston kielikeskus sekä ympäristöntutkimuskeskus. Lisäksi yliopistossa toimii monitieteinen ja verkostoperiaatteella toimiva erillinen laitos Agora Center.

Opiskelijoiden lukumäärät

Jyväskylän yliopistossa oli vuonna 2009 yhteensä 14 838 opiskelijaa, joista perusopiskelijoita oli 12 400 (Taulukko 1), jatkokoulutettavia 1 723 (Taulukko 2) ja tutkintoon täydentäviä opiskelijoita 715. Lisäksi kasvatustieteiden tiedekunnassa opiskeli erillisiä opintoja 234 opiskelijaa. Opiskelijatiedot on saatu yliopiston JORE-tietojärjestelmästä.

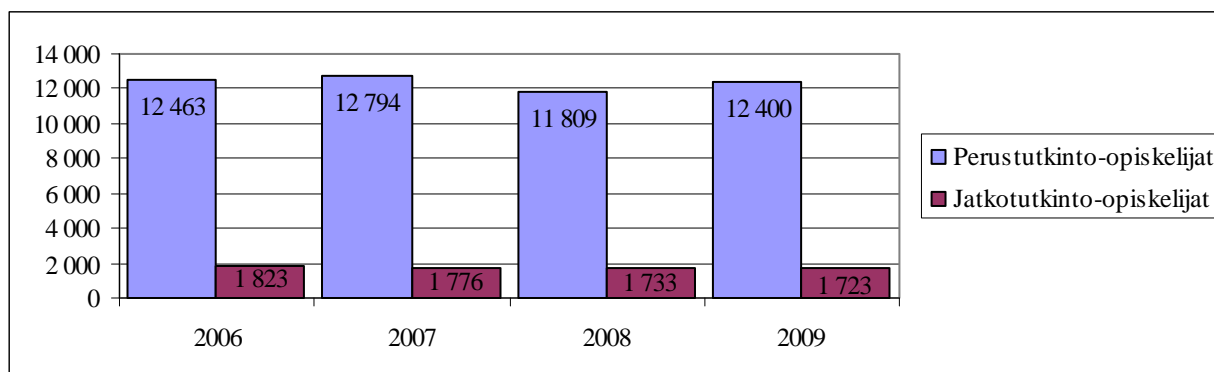
Kuviossa (Kuvio 1) on esitetty perustutkinto-opiskelijoiden ja jatkokoulutettavien lukumäärät vuosina 2006–2009.

Taulukko 1 Perus- tai alempaa tutkintoa opiskelevien lukumäärät tiedekunnittain vuosina 2007–2009

Tiedekunta	2007			2008			2009		
	Opisk. lkm	%-osuus	Uudet opisk.	Opisk. lkm	%-osuus	Uudet opisk.	Opisk. lkm	%-osuus	Uudet opisk.
Humanistinen	3 579	28,0	520	3 291	27,9	548	3 299	26,6	449
Informaatioteknologian	1 492	11,7	154	1 330	11,3	207	1 433	11,6	197
Kasvatustieteiden	1 682	13,1	340	1 535	13,0	495	1 641	13,2	312
Liikunta- ja terveystieteiden	1 212	9,5	232	1 173	9,9	290	1 237	10,0	236
Matemaattis-luonnontieteellinen	2 155	16,8	382	1 969	16,7	407	2 102	16,9	444
Taloustieteiden	1 078	8,4	188	995	8,4	265	1 057	8,5	187
Yhteiskuntatieteellinen	1 596	12,5	269	1 516	12,8	304	1 631	13,2	279
Yhteensä	12 794	100,0	2 085	11 809	100,0	2 516	12 400	100,0	2 104

Uudet opiskelijat: tilanne vuosittain 31.12.

Kuvio 1 Opiskelijoiden lukumäärät vuosina 2006–2009



Taulukko 2 Jatkokoulutettavien lukumäärät tiedekunnittain vuosina 2007–2009

Tiedekunta	2007		2008		2009	
	Lkm	%-osuus	Lkm	%-osuus	Lkm	%-osuus
Humanistinen tdk	452	25,5	433	25,0	423	24,6
Informaatioteknologian tdk	142	8,0	140	8,1	139	8,1
Kasvatustieteiden tdk	178	10,0	156	9,0	166	9,6
Liikunta- ja terveystieteiden tdk	153	8,6	161	9,3	151	8,8
Matemaattis-luonnontieteellinen tdk	317	17,8	309	17,8	308	17,9
Taloustieteiden tdk	182	10,2	193	11,1	187	10,8
Yhteiskuntatieteellinen tdk	352	19,8	341	19,7	349	20,2
Yhteensä	1 776	100,0	1 733	100,0	1 723	100,0

Yliopistossa suoritettiin vuonna 2009 yhteensä 338 530 pääaineen opintopistettä ja 83 698 sivuaineen opintopistettä. Kielikeskuksessa suoritettiin yhteensä 29 824 opintopistettä kieliopinnoista, joista 356 opintoviikkoa suoritettiin kesäkoulussa. (Taulukko 3)

Taulukko 3 Suoritetut opintopistemäärät tiedekunnittain vuonna 2009

Tiedekunta	Tiedekunnan tarjoama opetus			Kielikeskuksen tarjoama opetus
	Pääaine	Sivuaine	Yhteensä	Kieliopinnot
Humanistinen tdk	79 200	7 634	86 834	7 843
Informaatioteknologian tdk	16 592	3 329	19 921	2 783
Kasvatustieteiden tdk	69 418	27 130	96 548	3 179
Liikunta- ja terveystieteiden tdk	38 261	1 538	39 799	2 299
Matemaattis-luonnontieteellinen tdk	54 985	9 763	64 748	2 939
Taloustieteiden tdk	31 165	17 782	48 947	5 363
Yhteiskuntatieteellinen tdk	48 909	16 522	65 431	5 062
Yhteensä	338 530	83 698	422 228	29 468

Pää- ja sivuaineopetus sisältää Avoimessa yliopistossa suoritettua opintopisteet.

Suoritetut tutkinnot

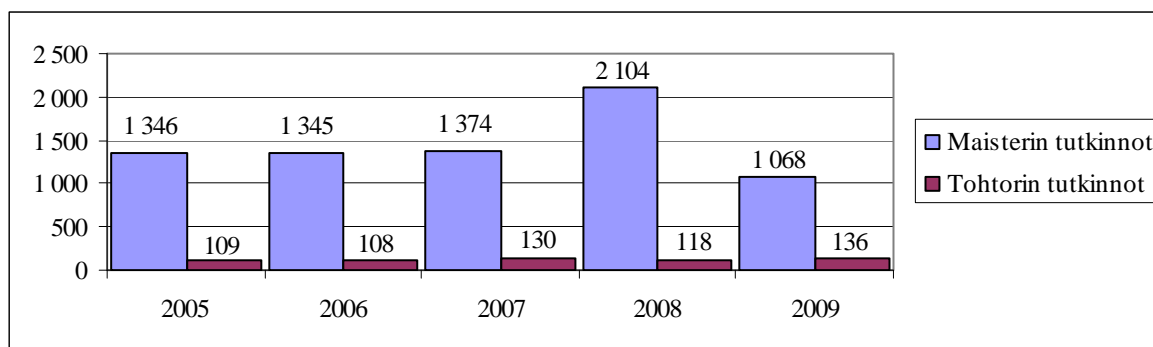
Jyväskylän yliopistossa suoritettiin vuonna 2009 perustutkintoja yhteensä 2 198, joista kandidaatin tutkintoja oli 1 130 ja maisterin tutkintoja 1 068. Jatkotutkintoja suoritettiin yhteensä 174, joista lisensiaatin tutkintoja oli 38 ja tohtorin tutkintoja 136. Tutkintojen lisäksi 316 opiskelijaa suoritti erilliset opettajan pedagogiset opinnot. (Taulukko 4)

Taulukko 4 Suoritetut tutkinnot tiedekunnittain vuosina 2008–2009

Tiedekunta	2008				2009			
	Perustutkinto		Jatkotutkinto		Perustutkinto		Jatkotutkinto	
	Kandi-daatti	Mais-teri	Lisen-siaatti	Tohtori	Kandi-daatti	Mais-teri	Lisen-siaatti	Tohtori
Humanistinen	437	491	17	29	330	309	8	27
Informaatioteknologian	114	226	2	14	67	45	3	7
Kasvatustieteiden	265	357	3	11	223	185	1	11
Liikunta- ja terveystieteiden	75	253	5	9	78	156	1	15
Matemaattis-luonnontieteellinen	141	289	7	33	153	137	11	38
Taloustieteiden	80	216	3	8	85	90	0	16
Yhteiskuntatieteellinen	212	272	12	14	194	146	14	22
Yhteensä	1 324	2 104	49	118	1 130	1 068	38	136

Kuviossa (Kuvio 2) on esitetty maisterin ja tohtorin tutkintojen lukumäärät vuosina 2005–2009.

Kuvio 2 Suoritettujen tutkintojen lukumäärät vuosina 2005–2009



Avoim yliopisto-opetus ja täydennyskoulutus

Avoim yliopisto järjestää opetusta yliopisto-opiskelijoiden lisäksi myös kaikille muille opinnoista kiinnostuneille. Taulukoissa (Taulukko 5 ja Taulukko 6) on esitetty tietoa avoimen yliopiston toimintapaikkojen ja opiskelijoiden lukumääristä sekä tarjotuista ja suoritetuista opintopisteistä.

Kokkolan yliopistokeskus Chydenius ja Täydennyskoulutuskeskus järjestävät täydennyskoulutusta. Taulukossa (Taulukko 7) on esitetty tietoa kurssien, opiskelijoiden ja opetustuntien lukumääristä.

Netolla tarkoitetaan sitä, että henkilö on vain yhden kerran yliopiston luvuissa ja brutto sitä, että henkilö voi opiskella useammassa paikassa vuoden mittaan.

Taulukko 5 Avoim yliopisto-opetus vuosina 2007–2009

Toiminta	2007	2008	2009
Toimintapaikat	112	107	96
Opiskelijoiden lukumäärä (netto)	14 047	13 840	14 766
Laskennalliset kokovuotiset opiskelijapaikat	3 024	2 998	3 216
Suoritettut opintopisteet *	80 917	81 364	75 709

*) Vuoden 2009 suoritetuista opintopisteistä on OPM:n tilastointiohjeiden mukaisesti vähennetty JY:n tutkinto-opiskelijoiden avoimessa yliopisto-opetuksessa suorittamat opintopisteet, yhteensä 7 987.

Taulukko 6 Avoimen yliopisto-opetuksen opiskelijamäärät (brutto) sekä tarjotut ja suoritettut opintopistemäärät koulutusaloittain vuonna 2009

Koulutusala	Opiskelijamäärä (brutto)	Tarjottu opintopistemäärä	Suoritettu opintopistemäärä
Humanistinen	5 082	2 230	18 564
Kasvatustieteellinen	6 605	2 044	25 288
Kauppätieteellinen	3 134	713	6 784
Liikuntatieteellinen	139	104	515
Luonnontieteellinen	1 510	578	1 689
Psykologian	2 682	1 178	7 961
Terveystieteiden	2 453	742	8 278
Yhteiskuntatieteellinen	1 865	1 043	6 631
Yhteensä	23 470	8 632	75 709

Taulukko 7 Täydennyskoulutus Kokkolan yliopistokeskus Chydeniuksessa ja Täydennyskoulutuskeskuksessa vuosina 2007–2009

Täydennyskoulutusohjelmat ja kurssit	2007	2008	2009	KYC	Täykk
	Yhteensä	Yhteensä	Yhteensä		
Seminaarit tai ajankohtaiskurssit					
Koulutuksia	50	95	72	67	5
Opiskelijoita	1 455	2 428	1 216	1 003	213
Opetustunteja	877	880	1 484	1 414	70
Asiantuntijaohjelmat					
Koulutuksia	107	62	57	1	56
Opiskelijoita	3 626	3 324	3 839	36	3 803
Opetustunteja	5 983	4 368	2 688	53	2 635
Erikoistumisopinnot					
Koulutuksia	35	30	20	8	12
Opiskelijoita	984	959	776	73	703
Opetustunteja	6 204	6 616	6 014	3 233	2 781
Koulutuksia yhteensä	192	187	148	75	73
Opiskelijoita yhteensä	6 065	6 711	5 809	1 090	4 719
Opetustunteja yhteensä	13 064	11 864	9 573	4 087	5 486

Yliopiston henkilökunta

Yliopistoon perustettiin 47 uutta virkaa ja lakkautettiin 23 virkaa (Taulukko 8). Henkilöstötiedot on koottu yliopiston Fortime Henkilöstö -järjestelmästä.

Taulukko 8 Perustetut ja lakkautetut virat henkilöryhmittäin vuonna 2009

Henkilöryhmä	Perustetut virat	Lakkautetut virat
Opetushenkilökunta	15	9
Professorit	3	1
Lehtorit, opettajat	9	6
Yliassistentti	2	1
Assistentti	1	1
Muu	32	14
Tutkija	1	0
Apuhenkilökunta	1	4
Hallinto- ja toim. henkilökunta	29	10
Atk-henkilökunta	1	0
Muut	0	0
Yhteensä	47	23

Jyväskylän yliopistossa oli virkoja ja vakituisia työsuhteita vuonna 2009 yhteensä 1 460.

Taulukko 9 Virat ja vakituiset työsuhteet sekä tehdyt henkilötyövuodet henkilöryhmittäin vuosina 2007–2009

Henkilöryhmä	2007		2008		2009	
	Vakanssit	Hlötyövuodet	Vakanssit	Hlötyövuodet	Vakanssit	Hlötyövuodet
Opetushenkilökunta	653	755,7	650	771,9	727	851,0
Professorit	201	193,4	205	198,2	207	198,6
Lehtorit	329	394,9	327	301,1	327	355,8
Yliassistentit	109	104,0	109	104,3	110	102,2
Assistentit	89	92,9	84	84,6	83	84,0
Päätoiminen tuntiopetus	-	22,7	-	22,6	-	20,4
Laskennallinen tuntiopetus	-	86,6	-	83,7	-	90,0
Tutkimushenkilökunta	59	618,0	61	662,3	71	698,7
Tutkijat	59	384,5	61	394,2	71	407,0
Tutkijaopiskelijat	-	233,5	-	268,0	-	291,7
Muu henkilökunta yhteensä	658	1 004,5	636	954,2	662	958,9
Opetuksen ja tutkimuksen apuhenk.	170	238,9	164	173,4	112	186,2
Kirjastohenkilökunta	66	63,5	64	56,8	64	54,4
Atk-henkilökunta	63	96,3	64	89,9	59	91,7
Hallinto- ja toimistohenkilökunta	311	507,7	298	544,9	380	527,8
Kiinteistö- ja huoltohenkilökunta	47	63,5	46	47,8	46	49,2
Muut (esim. harjoittelijat)	13	49,4	12	41,4	1	49,6
Yhteensä	1 457	2 478,7	1 434	2 492,8	1 460	2 508,6

Sisältää Normaalikoulun

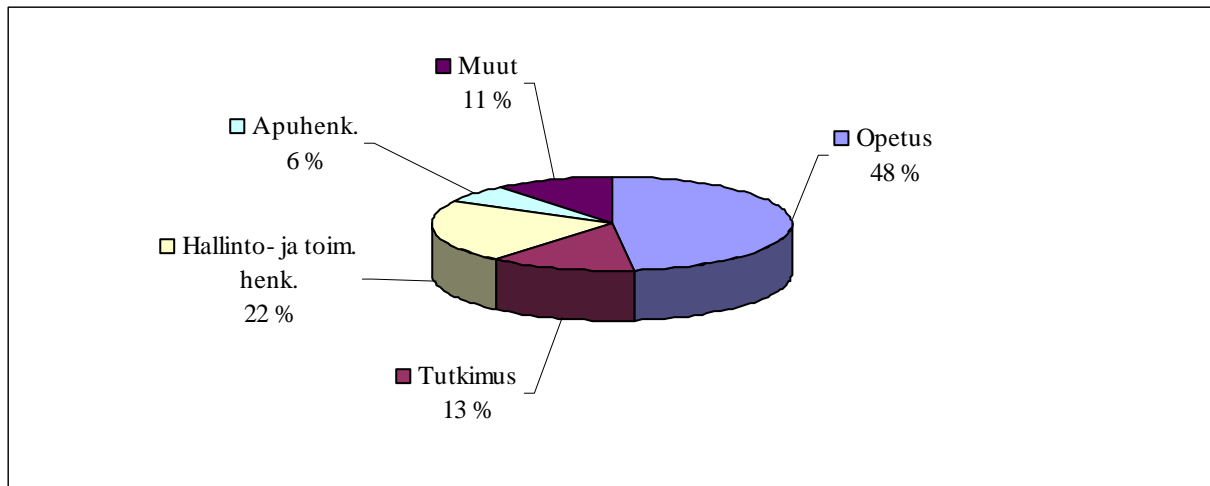
Budjettivaroin palkatun henkilökunnan henkilötyövuosia kertyi vuonna 2009 yhteensä 1 653,1 ja täydentävällä rahoituksella palkatun henkilökunnan henkilötyövuosia 855,5 (Taulukko 10).

Taulukko 10 Tehdyt henkilötyövuodet henkilöryhmittäin budjettivaroin ja täydentävällä rahoituksella vuosina 2007–2009

Henkilöryhmä	2007		2008		2009	
	Budj. varoin	Täyd. rah.	Budj. varoin	Täyd. rah.	Budj. varoin	Täyd. rah.
Opetushenkilökunta	732,4	23,3	723,8	48,1	795,2	55,8
Professorit	185,1	8,3	188,9	9,3	187,7	10,9
Lehtorit	383,6	11,3	292,8	8,3	344,2	11,6
Yliassistentit	101,7	2,3	103,8	0,5	101,2	1,0
Assistentit	91,5	1,4	84,2	0,4	83,5	0,5
Päätoiminen tuntiopetus	22,7	0,0	22,6	0,0	20,4	0,0
Laskennallinen tuntiopetus	56,0	30,6	54,1	29,6	58,2	31,8
Tutkimushenkilökunta	210,2	407,8	213,3	449,0	217,1	481,6
Tutkijat	109,8	274,7	109,2	285,0	117,9	289,1
Tutkijaopiskelijat	100,4	133,1	104	164,0	99,2	192,5
Muu henkilökunta yhteensä	661,3	343,2	664,8	289,4	640,8	318,1
Opetuksen ja tutkimuksen apuhenkilökunta	156,5	82,4	104	69,4	105,7	80,5
Kirjastohenkilökunta	61,8	1,7	56,3	0,5	53,4	1,0
Atk-henkilökunta	81,8	14,5	67,7	22,2	70,6	21,1
Hallinto- ja toimistohenkilökunta	318,4	189,3	384,9	160,0	359,4	168,4
Kiinteistö- ja huoltohenkilökunta	30,3	33,2	24,4	23,4	19,5	29,7
Muut (esim. harjoittelijat)	27,3	22,1	27,5	13,9	32,2	17,4
Yhteensä	1 704,4	774,3	1 706,3	786,5	1 653,1	855,5

Sisältää Normaalikoulun

Kuvio 3 Yliopiston henkilökunnan budjettivaroin tehdyt henkilötyövuodet henkilöryhmittäin vuonna 2009



Suomen Akatemian henkilökunta

Jyväskylän yliopistossa oli vuonna 2009 4 akatemiaprofessoria ja 38 akatemiatutkijaa. Akatemia professorit ja -tutkijat ovat virkavapaalla Jyväskylän yliopistosta ja saavat palkkansa suoraan Suomen Akatemiasta

Taulukossa Taulukko 11 on esitetty akatemiatutkijoiden ja -professorien määrät tiedekunnittain.

Taulukko 11 Akatemiatutkijoiden ja -professorien määrät tiedekunnittain vuonna 2009

Tiedekunta tai erillislaitos	Akatemiaprofessorien ja -tutkijoiden lukumäärä
Humanistinen	5
Informaatioteknologian	2
Kasvatustieteen	1
Liikunta- ja terveystieteiden	0
Matemaattis-luonnontieteellinen	22
Taloustieteiden	0
Yhteiskuntatieteellinen	11
Koulutuksen tutkimuslaitos	1
Yhteensä	42

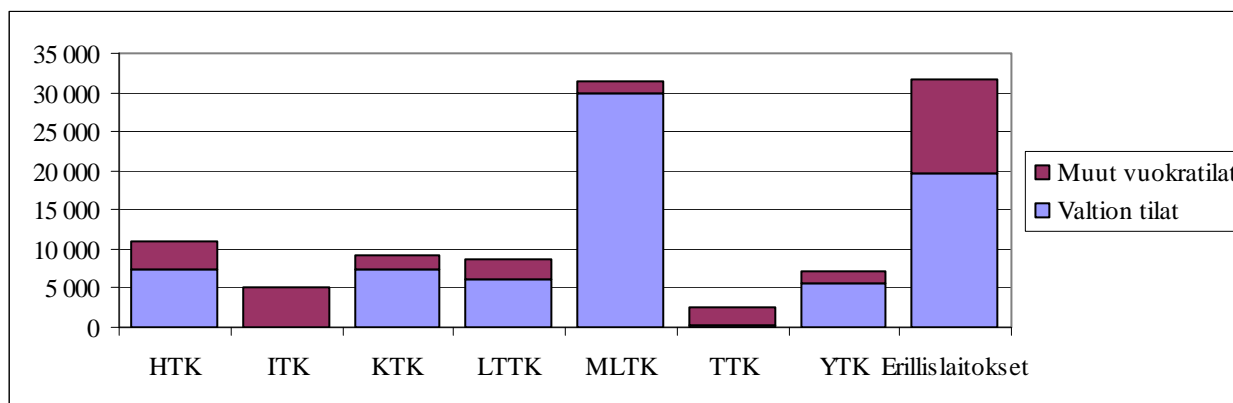
Jyväskylän yliopiston tilat

Jyväskylän yliopistossa oli tiloja vuonna 2009 yhteensä 155 016 m² (Taulukko 12). Valtion vuokraamia tiloja oli 116 006 m² (75 %) ja muita vuokratiloja 39 010 m² (25 %). Tiedot on saatu yliopiston tilapalveluiden Optimaze.net-järjestelmästä.

Taulukko 12 Jyväskylän yliopiston tilat (m²) käyttäjittäin vuonna 2009

Käyttäjä	Valtion tilat	Muut vuokratilat	Yhteensä
Yliopiston omassa käytössä	116 006	39 010	155 016
Humanistinen	7 307	3 584	10 891
Informaatioteknologian	0	5 058	5 058
Kasvatustieteiden	7 488	1 769	9 257
Liikunta- ja terveystieteiden	6 118	2 497	8 615
Matemaattis-luonnontieteellinen	29 868	1 590	31 458
Taloustieteiden	216	2 284	2 500
Yhteiskuntatieteellinen	5 501	1 762	7 263
Erillislaitokset	19 604	12 069	31 673
Normaalikoulu (perusopetuksen vuosiluokat 1-6)	5 588	0	5 588
Normaalikoulu (perusopetuksen vuosiluokat 7-9 ja lukio)	9 075	0	9 075
Muut tilat (hallintojohtaja)	3 794	938	4 732
Muut tilat (rehtori)	360	0	360
Muut tilat (yhteiset ja vapaat tilat)	21 087	7 459	28 546
Ei yliopiston omassa käytössä	4 422	1 752	6 174
Asunnot	435	686	1 121
Muut tilat	3 987	1 066	5 053
Kaikki tilat yhteensä (m²)	240 856	81 524	322 380

Kuvio 4 Tilat tiedekunnittain ja omistajittain vuonna 2009



Rahoituslähteet

Jyväskylän yliopiston rahoitus muodostuu valtiolta tulevasta budjettirahoituksesta sekä julkisista ja yksityisistä lähteistä tulevasta täydentävästä rahoituksesta.

Kokonaisrahoitus voidaan laskea eri tavoin. OPM ohjeistaa yliopistoja vuosittain KOTA-tietokantaan liittyvillä keruuohjeilla, jotta yliopistojen rahoitustiedot olisivat yhdenmukaisia. Tämä tieto ei kuitenkaan anna riittävän tarkkaa ja oikeata kuvaa JY:n eri toimintayksiköiden rahoituksen suuruudesta tai kehityssuunnasta, sillä siinä ei ole huomioitu yliopiston sisäistä laskutusta eikä sisäisiä rahansiirtoja, jotka ovat olennainen osa yliopiston eri yksiköiden välistä resurssien vaihtoa. Lisäksi KOTA-määrittelyissä käytetään poistoja käyttöomaisuuden hankintamenojen asemasta sekä määritellään perusrahoitus eli budjettirahoitus eri tavoin kuin yliopiston sisäisissä raporteissa.

Tilastotietoa Jyväskylän yliopistosta 2009

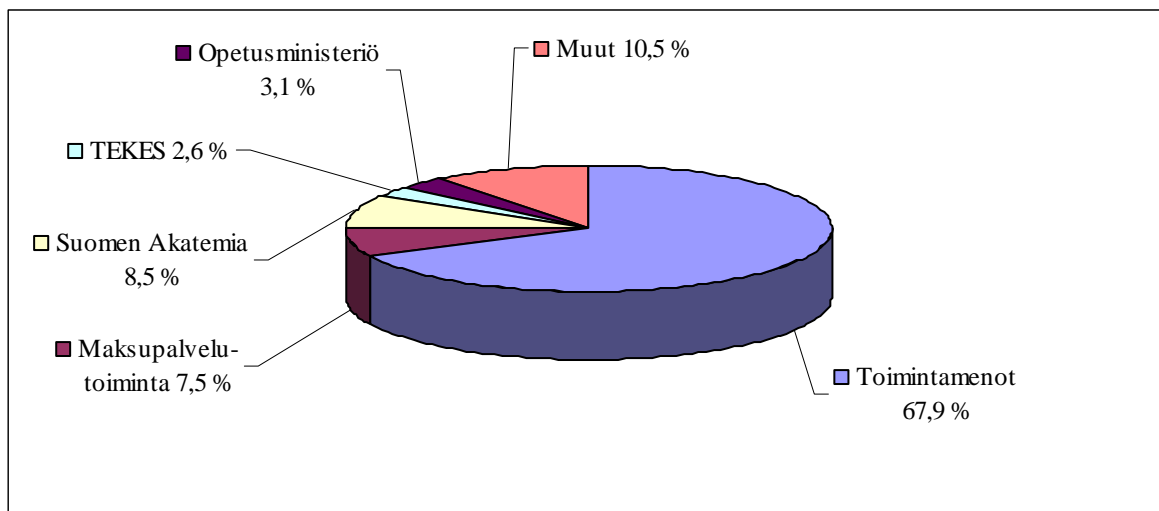
Taulukossa (Taulukko 13) on esitetty yliopiston rahoituslähteet vuonna 2009 yliopiston sisäistä raportointia käyttäen.

Taulukko 13 Rahoituslähteet vuonna 2009

Rahoituslähde	Euroa	%-osuus
Toimintamenot	121 876 800 €	67,9 %
Ulkoinen rahoitus yhteensä	57 748 200 €	32,1 %
Maksupalvelutoiminta		
Julkisoikeudelliset suoritteet	1 760 800 €	1,0 %
Maksupalveluprojektit	11 786 600 €	6,6 %
Suomen Akatemia	15 242 100 €	8,5 %
TEKES	4 590 900 €	2,6 %
Opetusministeriö	5 547 100 €	3,1 %
Tutkijakoulut	1 325 800 €	0,7 %
Muut ministeriöt	1 048 900 €	0,6 %
Muut valtion virastot ja laitokset	1 261 200 €	0,7 %
EU:n rakennerahastot	5 345 500 €	3,0 %
EU:n tutkimushankkeet	1 460 800 €	0,8 %
EU:n koulutus- ja muut hankkeet	1 727 200 €	1,0 %
Muut	6 651 300 €	3,7 %
Yhteensä	179 625 000 €	100,0 %

Huom. Normaalikoulu sisältyy lukuihin.

Kuvio 5 Rahoituslähteet vuonna 2009



Yliopiston saama kirjanpidon ulkopuolinen rahoitus sisältää vuodeksi 2009 myönnetyt apurahat. Rahoitus on esitetty taulukossa (Taulukko 14). Tiedot apurahoista on koottu Jyväskylän yliopiston tutkimus- ja julkaisutietojärjestelmästä (TUTKA) 23.4.2010.

Taulukko 14 Yliopiston kirjanpidon ulkopuolinen rahoitus rahoittajaryhmittäin vuonna 2009

Rahoittajaryhmä	Euroa	%-osuus
EU-tutkimusrahoitus (suoraan EU:lta)	37 500 €	1,5 %
EU:n rakennerahastot	40 600 €	1,6 %
Kotimaiset rahastot ja säätiöt	1 886 700 €	76,6 %
Kotimaiset yritykset	100 000 €	4,1 %
Kunnat ja kuntainliitot	18 300 €	0,7 %
Muu julkinen rahoitus	65 200 €	2,6 %
Muu opetusministeriö	3 000 €	0,1 %
Muu ulkomainen rahoitus	11 600 €	0,5 %
Muu ulkopuolinen rahoitus	111 300 €	4,5 %
Suomen Akatemia	128 600 €	5,2 %
TEKES	24 800 €	1,0 %
Tutkijakoulu (Graduate school)	30 600 €	1,2 %
Ulkomaiset yritykset	6 000 €	0,2 %
Yhteensä	2 464 200 €	100,0 %

Toimintamenot

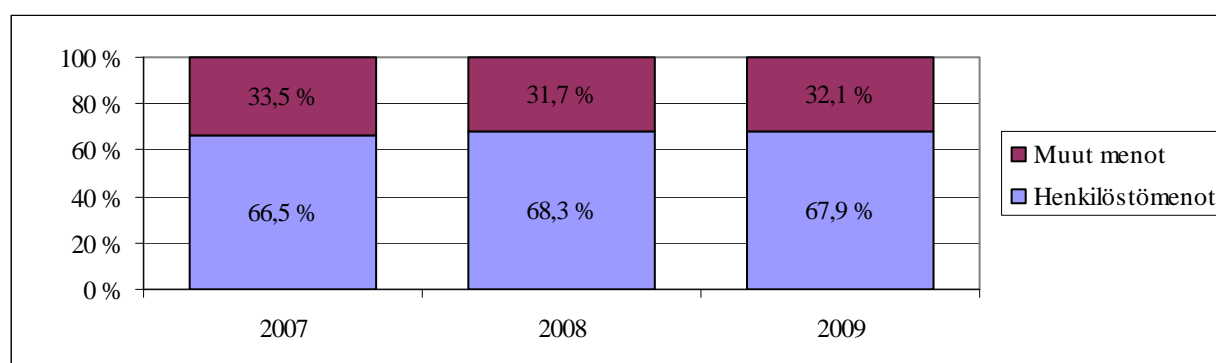
Jyväskylän yliopiston toimintamenot on esitetty taulukossa (Taulukko 15). Varsinaiset toimintamenot olivat vuonna 2009 yhteensä 169,8 M€ joista henkilöstömenojen osuus on 67,9 %.

Taulukko 15 Toimintamenot (valtion talousarvio) vuosina 2007–2009

	2007		2008		2009	
	Euroa	%-osuus	Euroa	%-osuus	Euroa	%-osuus
Myönnetty määrärahat	122,1 M€	100,0 %	126,9 M€	100,0 %	131,7 M€	100,0 %
Varsinainen määräraha	104,1 M€	85,3 %	112,2 M€	88,4 %	115,5 M€	87,7 %
Siirtomääräraha edellisiltä vuosilta	18,0 M€	14,7 %	14,7 M€	11,6 %	16,2 M€	12,3 %
Määrärahan käyttö (varsinaiset toimintamenot)	156,6 M€	100,0 %	161,6 M€	100,0 %	169,8 M€	100,0 %
Henkilöstömenot	104,2 M€	66,5 %	110,4 M€	68,3 %	115,3 M€	67,9 %
Muut menot	52,4 M€	33,5 %	51,2 M€	31,7 %	54,5 M€	32,1 %

Huom. Normaalkoulu ei sisälly lukuihin

Kuvio 6 Määrärahojen käyttö vuosina 2007–2009



Vierailut ulkomaille, ulkomaiset vieraat

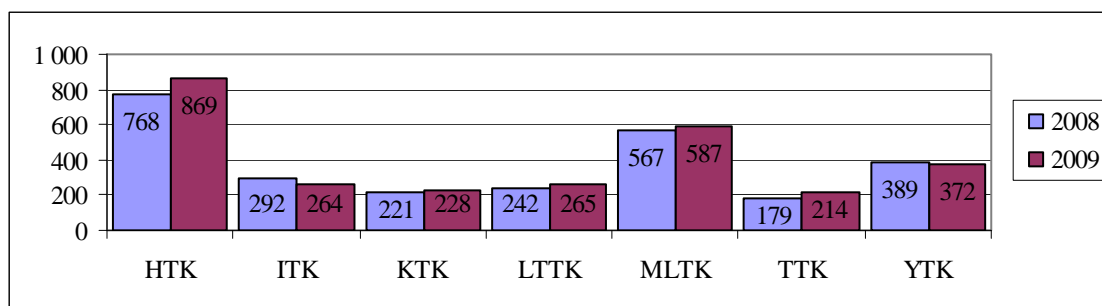
Jyväskylän yliopistosta vierailtiin ulkomailla vuonna 2009 yhteensä 2 775 kertaa. Näistä 2 495 oli alle kahden viikon vierailuja ja vähintään kaksi viikkoa kestäneitä oli 280. Vähintään kahden viikon mittaisten vierailujen kohde ja tarkoitus on eritelty taulukossa (Taulukko 16). Ulkomaisten vieraiden vierailujen lukumäärä vuonna 2009 oli yhteensä 946 (Taulukko 17). Tiedot vierailuista ja ulkomaaisista vieraista on koottu Jyväskylän yliopiston tutkimus- ja julkaisutietojärjestelmästä (TUTKA) 25.5.2009.

Julkaisut

Taulukossa (Taulukko 18) on esitetty Jyväskylän yliopiston eri tiedekuntien, erillislaitosten ja erillisten laitosten julkaisujen lukumäärät. Tiedot on koottu Jyväskylän yliopiston tutkimus- ja julkaisutietojärjestelmästä (TUTKA) 12.3.2010. Kuvioissa on esitetty tiedekuntien ja muutaman erillislaitoksen julkaisujen määrät vuosina 2008 ja 2009 (Kuvio 7 ja Kuvio 8).

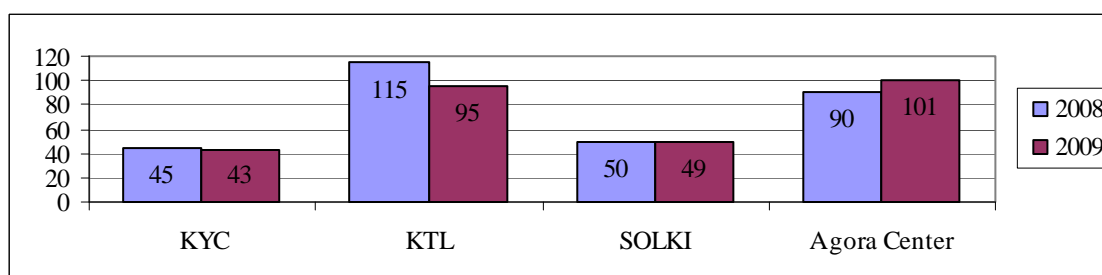
Tiedekunnilla on saattanut olla vuonna 2009 yhteisjulkaisuja. Yhteisjulkaisu näkyy molempien yhteisjulkaisun tehneiden tiedekuntien luvuissa. Koska yliopiston yhteensä-rivillä on laskettu yhteen kaikkien tiedekuntien julkaisut, näkyvät mahdollisesti tiedekuntien yhteisjulkaisut summassa kahtena. Yliopiston yhteissumma voi olla suurempi kuin julkaisujen todellinen määrä.

Kuvio 7 Julkaisujen lukumäärät eri tiedekunnissa vuosina 2008–2009



Tiedekuntien luvut sisältävät tiedekuntien alaisten erillisten laitosten julkaisut.

Kuvio 8 Julkaisujen lukumääriä muissa laitoksissa vuosina 2008–2009



Taulukko 16 Vähintään kahden viikon mittaiset vierailut ulkomaille tiedekunnittain ja erillislaitoksittain vuonna 2009

	Kohde					Tarkoitus				
	Lkm	Eurooppa	USA	Venäjä	Muu	Tutkimus	Opetus	Konferenssi	Jatko-opiskelu	Muu
Tiedekunnat	261	150	36	3	72	142	28	27	13	51
Humanistinen	40	16	6	1	17	16	10	6	4	4
Informaatioteknologian	17	11	0	0	6	14	0	0	1	2
Kasvatustieteiden	16	5	3	0	8	5	6	1	0	4
Liikunta- ja terveystieteiden	22	11	6	0	5	8	3	4	0	7
Matemaattis-luonnontieteellinen	104	68	17	1	18	68	3	12	4	17
Taloustieteiden	9	6	2	1	0	6	0	0	0	3
Yhteiskuntatieteellinen	53	33	2	0	18	25	6	4	4	14
Erillislaitokset	19	8	6	2	3	10	3	1	0	5
Agora Center	5	3	1	0	1	4	0	1	0	0
Avoin yliopisto	0	0	0	0	0	0	0	0	0	0
Kirjasto	0	0	0	0	0	0	0	0	0	0
Kokkolan yliopistokeskus Chydenius	1	1	0	0	0	0	0	0	0	1
Koulutuksen arviointisihiteeristö	0	0	0	0	0	0	0	0	0	0
Koulutuksen tutkimuslaitos	5	2	3	0	0	3	0	0	0	2
Täydennyskoulutuskeskus	1	1	0	0	0	0	0	0	0	1
Yliopiston kielikeskus	3	0	0	2	1	0	2	0	0	1
Yliopiston museo	0	0	0	0	0	0	0	0	0	0
Ympäristötutkimuskeskus	0	0	0	0	0	0	0	0	0	0
Tietohallintokeskus	0	0	0	0	0	0	0	0	0	0
Hallintovirasto	4	1	2	0	1	3	1	0	0	0
Yhteensä	280	158	42	5	75	152	31	28	13	56

Taulukko 17 Ulkomaiset vieraat tiedekunnittain ja erillislaitoksittain vuonna 2009

Lkm	Kesto	Lähtömaa					Vierailun tarkoitus				
		Alle 2 vk	Yli 2 vk	Eurooppa	USA Venäjä	Muu	Tutkimus	Opetus	Konferenssi	Jatko-opiskelu	Muu
895	740	155	576	99	86	134	460	187	123	13	112
Humanistinen	133	26	113	15	5	26	44	71	30	3	11
Informaatioteknologian	84	11	32	21	29	13	29	42	4	0	20
Kasvatustieteiden	68	10	35	7	0	36	18	15	11	1	33
Liikunta- ja terveystieteiden	30	11	28	11	0	2	9	16	9	5	2
Matemaattis-luonnontieteellinen	342	83	305	37	50	33	336	19	27	0	43
Taloustieteiden	11	3	5	2	2	5	2	9	2	0	1
Yhteiskuntatieteellinen	72	11	58	6	0	19	22	15	40	4	2
Erillislaitokset	51	23	34	4	4	9	30	6	7	1	7
Agora Center	2	17	12	1	2	4	17	0	0	0	2
Avoim yliopisto	1	0	1	0	0	0	0	1	0	0	0
Kirjasto	2	0	0	0	0	2	0	0	0	0	2
Kokkolan yliopistokeskus Chydenius	10	0	10	0	0	0	2	2	6	0	0
Koulutuksen arviointisihteeristö	0	0	0	0	0	0	0	0	0	0	0
Koulutuksen tutkimuslaitos	15	3	7	3	2	3	11	0	1	1	2
Täydennyskoulutuskeskus	0	0	0	0	0	0	0	0	0	0	0
Yliopiston kielikeskus	4	1	4	0	0	0	0	3	0	0	1
Yliopiston museo	0	0	0	0	0	0	0	0	0	0	0
Ympäristötutkimuskeskus	0	0	0	0	0	0	0	0	0	0	0
Hallintovirasto	0	0	0	0	0	0	0	0	0	0	0
Yhteensä	946	768	610	103	90	143	490	193	130	14	119

Taulukko 18 Julkaisut tiedekunnittain ja erillislaitoksittain vuonna 2009

	Mono- grafiat	Artikkelit tieteellisissä aikakauslehdissä	Artikkelit kokooma- teoksissa *)	Artikkelit Yliopiston oma julkaisusarja	Toimitetut julkaisut näytetyt	Opin- Oppima- teriaali	Muut	Yht. joista vertais- arvioituja artikkeleita	
Tiedekunnat	57	1 103	904	11	90	96	48	2 799	1 544
Humanistinen	29	178	378	6	39	23	4	212	342
Informaatioteknologian	2	69	146	1	11	5	2	28	173
Kasvatustieteiden	8	52	82	0	11	4	18	53	90
Liikunta- ja terveystieteiden	6	156	42	1	8	4	8	40	153
Matemaattis-luonnontieteellinen	1	435	79	0	2	37	10	23	483
Taloustieteiden	3	55	59	1	8	15	0	73	98
Yhteiskuntatieteellinen	8	158	118	2	11	8	6	61	205
Erillislaitokset	16	69	97	3	10	2	4	94	113
Agora Center	0	29	36	0	2	0	0	34	54
Avoin yliopisto	0	4	2	0	0	0	0	1	5
Hallinto	0	0	0	0	1	0	0	3	0
Kirjasto	0	0	3	0	0	0	1	2	0
Kokkolan yliopistokeskus Chydenius	3	6	19	0	2	0	0	13	8
Koulutuksen arviointisiteeristö	1	0	0	0	0	0	0	10	0
Koulutuksen tutkimuslaitos	8	21	36	0	6	1	0	23	38
Tietohallintokeskus	0	0	0	0	0	0	0	0	0
Täydennyskoulutuskeskus	0	0	0	3	0	0	0	2	0
Yliopiston kielikeskus	4	2	3	0	0	1	3	1	3
Yliopiston museo	0	8	1	0	0	0	0	5	8
Ympäristötutkimuskeskus	0	0	0	0	0	0	0	1	0
Yhteensä	73	1 172	1 001	14	100	98	52	584	1 657

*) Sisältää myös artikkelit kongressijulkaisuissa.
SOLKIn julkaisut sisältyvät HTK:n lukuihin.

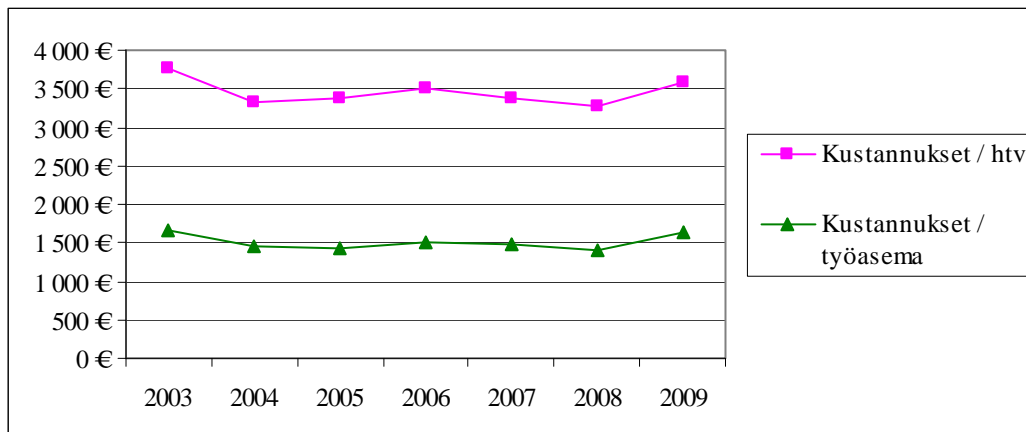
Tietohallinto

Seuraavissa taulukoissa (Taulukko 19) on esitetty tietohallinnon tunnuslukuja. Taulukon tiedot on saatu tietohallintopäälliköltä ja tietohallintokeskuksesta.

Taulukko 19 Tietohallintohenkilökunnan tekemät henkilötyövuodet, tietohallintomenot ja työasemien lukumäärä vuosina 2003–2009

Vuosi	2003	2004	2005	2006	2007	2008	2009
Tietohallinto- henkilötyövuodet	88,0	90,0	95,0	100,0	100,0	100,0	100,0
Osuus koko henkilöstöstä	3,9 %	3,9 %	4,0 %	4,2 %	4,2 %	4,2 %	4,2 %
Menot yhteensä	8 550 700 €	7 724 500 €	7 996 800 €	8 419 500 €	8 089 400 €	7 853 800 €	8 533 600 €
Työasemien lkm	5 168	5 358	5 584	5 586	5 511	5 620	5 190
Kustannukset / htv	3 767 €	3 335 €	3 371 €	3 508 €	3 376 €	3 283 €	3 589 €
Kustannukset / työasema	1 655 €	1 442 €	1 432 €	1 507 €	1 468 €	1 397 €	1 644 €

Kuvio 9 Tietohallintokustannukset suhteessa koko yliopiston henkilöstön henkilötyövuosiin ja työasemien lukumääriin vuosina 2003–2009



TIEDEKUNNAT, ERILLISLAITOKSET JA ERILLISET LAITOKSET

HUMANISTINEN TIEDEKUNTA

Tiedekuntaneuvosto 1.1.–31.12.2009 (toimikausi 1.8.2008–31.7.2011, kuitenkin enintään siihen saakka, kun yliopiston toiminta virastomuotoisena lakkaa)

Dekaani	professori Petri Karonen
Varadekaani	professori Minna-Riitta Luukka
Varadekaani	professori Raine Koskimaa

Tiedekuntaneuvoston muut jäsenet

professori Raimo Salokangas
professori Arja Piirainen-Marsh (1.8.2009 saakka)
professori Sirpa Leppänen (1.8.2009 alkaen)
professori Jaakko Erkkilä
professori Laura Stark
professori Tarja Nikula
lehtori Bertold Fuchs
lehtori Erja Kosonen
lehtori Leena Mikkola
amanuenssi Tuulikki Tuomainen
professori Sabine Ylönen (nimike 1.8.2009 alkaen erikoistutkija)
opiskelija Päivi Hulkkonen
opiskelija Teemu Häkkinen (13.10.2009 saakka)
opiskelija Johanna Pietiläinen (13.10.2009 alkaen)
opiskelija Teresa Pohjolainen
opiskelija Oskari Rantala (13.10.2009 saakka)
opiskelija Ville Häkkinen (13.10.2009 alkaen)
opiskelija Ville Salonen

Humanistinen tiedekunta

Humanistisessa tiedekunnassa toimii viisi ainelaitosta: historian ja etnologian, kielten, musiikin, taiteiden ja kulttuurin tutkimuksen sekä viestintätieteiden laitokset. Tiedekunnassa on myös yksi tutkimuslaitos, soveltavan kielentutkimuksen keskus.

Opiskelijoiden lukumäärät

Humanistinen tiedekunta on opiskelijamäärältään yliopiston suurin. Opiskelijoita humanistisessa tiedekunnassa oli vuonna 2009 yhteensä 3 918. Perustutkintoa suoritti 3 299 opiskelijaa ja jatko-tutkintoa 423. Lisäksi tutkintoaan täydensi 196 opiskelijaa. (Taulukko 20)

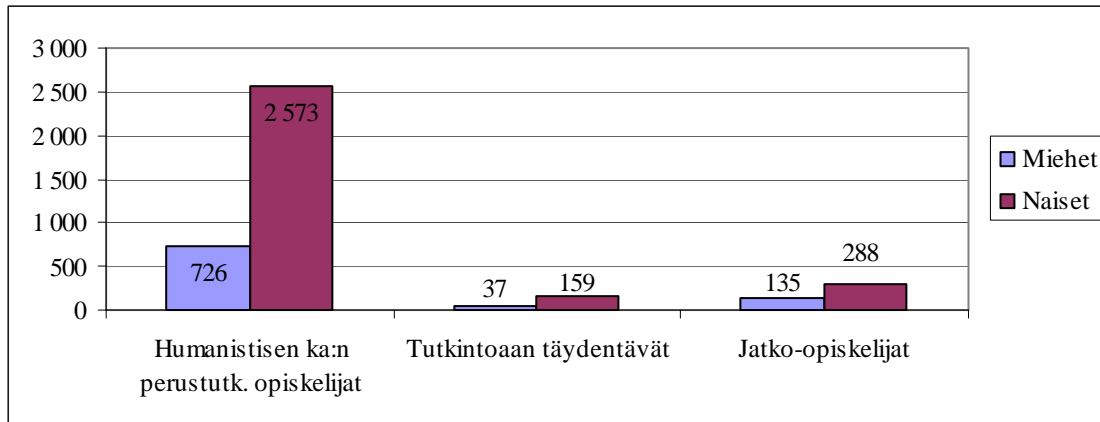
Taulukko 20 Opiskelijamäärät koulutusaloittain, laitoksittain ja oppiaineittain vuonna 2009 (HTK)

Koulutusala, laitos ja oppiaine	Perustutkinto- opiskelijat	joista uusia	Tutkintoaan täydentävät	Jatko- opiskelijat	Yhteensä
Humanistinen koulutusala	3 299	449	196	423	3 918
Historian ja etnologian laitos	450		31	84	565
Historia	331		21	59	411
Etnologia	119		10	21	150
Kulttuuriantropologia	0		0	4	4
Kielten laitos	1 433		80	63	1 576
Englanti	481		18	19	518
Ruotsin kieli	215		6	4	225
Romaaniset ja klassiset kielet	141		10	9	160
Saksan kieli ja kulttuuri	172		13	6	191
Suomalainen viittomakieli	34		0	0	34
Suomen kieli	262		22	22	306
Venäjän kieli ja kulttuuri	128		11	3	142
Musiikin laitos	297		19	57	373
Music, Mind and Technology	22		0	0	22
Musiikkikasvatus	97		12	21	130
Musiikkiterapia	28		0	6	34
Musiikkitiede	150		7	30	187
Taiteiden ja kulttuurin tutkimuksen laitos	576		38	117	731
Digitaalinen kulttuuri	39		5	5	49
Hungarologia	7		1	8	16
Kirjallisuus	236		21	30	287
Museologia	16		0	3	19
Nykykulttuurin tutkimus	0		0	19	19
Taidehistoria	142		6	36	184
Taidekasvatus	119		5	16	140
Taiteentutkimus	17		0	0	17
Viestintätieteiden laitos	543		27	64	634
Journalistiikka	157		7	19	183
Kulttuurienvälinen viestintä	57		4	6	67
Puheviestintä	170		5	23	198
Yhteisöviestintä	159		11	16	186
Soveltavan kielentutkimuksen keskus	0		1	38	39
Yhteensä	3 299	449	196	423	3 918

Uudet opiskelijat: tilanne 31.12.

Kuviossa (Kuvio 10) on esitetty humanistisen tiedekunnan perustutkinto-opiskelijoiden, täydentävien opiskelijoiden ja jatko-opiskelijoiden lukumäärät sukupuolittain. Humanistisessa tiedekunnassa opiskeli yhteensä 898 miestä (23 %) ja 3 020 naista (77 %). Humanistisen alan perustutkinto-opiskelijoista 78 % oli naisia.

Kuvio 10 Opiskelijoiden lukumäärät sukupuolittain vuonna 2009 (HTK)



Suoritetut tutkinnot

Taulukossa (Taulukko 21) on esitetty humanistisessa tiedekunnassa suoritettujen tutkintojen lukumäärät laitoksittain ja aineittain. Perustutkinnon suoritti yhteensä 639 opiskelijaa, joista 330 suoritti kandidaatin ja 309 maisterin tutkinnon. Jatkotutkintoja suoritettiin yhteensä 35. Lisensiaatin tutkintoja oli 8 ja tohtorin tutkintoja 27.

Humanistisesta tiedekunnasta valmistuneista maistereista 129 suoritti opintojensa aikana opettajan pedagogiset opinnot.

Taulukko 21 Suoritetut tutkinnot koulutusaloittain, laitoksittain ja pääaineittain vuonna 2009 (HTK)

Koulutusala, laitos ja pääaine	Perustutkinto		Jatkotutkinto		Yhteensä
	Kandidaatti	Maisteri	Lisensiaatti	Tohtori	
Humanistinen koulutusala	330	309	8	27	674
Historian ja etnologian laitos	60	39	0	5	104
Etnologia	17	13	0	1	31
Folkloristiikka	1	2	0	0	3
Historia	33	0	0	0	33
Suomen historia	3	12	0	2	17
Taloushistoria	0	1	0	0	1
Yleinen historia	6	11	0	2	19
Kielten laitos	164	126	2	3	295
Englannin kieli	51	37	0	1	89
Saksan kieli ja kulttuuri	19	19	0	1	39
Ruotsin kieli	37	21	0	0	58
Romaaninen filologia	9	9	1	0	19
Italian kieli	1	0	0	0	1
Suomen kieli	35	31	0	1	67
Suomalainen viittomakieli	1	1	0	0	2
Venäjän kieli ja kulttuuri	11	8	1	0	20
Musiikin laitos	19	33	2	3	57
Musiikkikasvatus	9	13	2	1	25
Music, Mind and Technology	0	5	0	0	5
Musiikkiterapia	0	4	0	0	4

Tilastotietoa Jyväskylän yliopistosta 2009

Musiikkitiede	10	11	0	2	23
Taiteiden ja kulttuurin tutkimuksen laitos	39	66	3	11	119
Digitaalinen kulttuuri	0	6	0	1	7
Kirjallisuus	15	15	0	2	32
Kirjallisuus, kotimainen linja	4	3	0	0	7
Kirjallisuus, yleinen linja	1	3	0	0	4
Kirjoittaminen	3	5	0	0	8
Nykykulttuurin tutkimus	0	0	1	3	4
Hungarologia	0	0	0	4	4
Museologia	0	0	0	1	1
Taidehistoria	6	18	1	0	25
Taidekasvatus	10	16	1	0	27
Viestintätieteiden laitos	48	45	0	3	96
Journalistiikka	19	12	0	1	32
Kulttuurien välinen viestintä	0	10	0	0	10
Puheviestintä	17	15	0	1	33
Yhteisöviestintä	12	8	0	1	21
Soveltavan kielentutkimuksen keskus	0	0	1	2	3
Soveltava kielitiede	0	0	1	2	3
Yhteensä	330	309	8	27	674

Opintopisteiden lukumäärät

Taulukossa (Taulukko 22) on esitetty humanistisessa tiedekunnassa suoritettujen opintopisteiden lukumäärät laitoksittain ja oppiaineittain. Opintosuoritustietoihin on huomioitu kaikki yliopiston opiskelijoiden rekisteröidyt suoritukset osasuorituksia lukuun ottamatta.

Tiedekunnan pääaineopiskelijoiden ja sivuaineopiskelijoiden suoritukset on laskettu erikseen. Näissä luvuissa on huomioitu sekä yliopistossa että avoimessa yliopistossa suoritettujen opintopisteiden lukumäärät.

Ulkomailla suoritettuihin opintoihin on huomioitu laitosten suomalaisten pääaineopiskelijoiden ulkomailla suorittamat opinnot oman tiedekunnan aineissa.

Taulukko 22 Opintosuoritukset opintopisteinä koulutusaloittain, laitoksittain ja oppiaineittain vuonna 2009 (HTK)

Koulutusala, laitos ja oppiaine	Pääaineopetus	Sivuaineopetus	Yhteensä	Ulkomailla suoritettut
Humanistinen koulutusala	79 200	7 634	86 834	2 320
Historian ja etnologian laitos	9 611	1 101	10 712	76
Arkistinhallinta	268	0	268	
Etnologia	3 320	264	3 584	
Euroopan integraatio	85	175	260	
Folkloristiikka	120	0	120	
Historia	3 407	562	3 969	
Suomen historia	1 091	52	1 143	
Taloushistoria	231	0	231	
Yleinen historia	1 089	20	1 109	
Muut	0	28	28	
Kielten laitos	32 519	2 312	34 831	1 904
Antiikin kulttuuri	81	36	117	
Deutsche Kulturstudien	9	4	13	
Englannin kieli	9 683	486	10 169	
Espanjan kieli	691	133	824	
Estologia	10	5	15	

Humanistinen tiedekunta

Etudes Francises	71	38	109	
Italian kieli	658	167	825	
Latinan kieli	421	183	604	
Romaaninen filologia	2 025	68	2 093	
Ruotsin kieli	4 726	190	4 916	
Saksan kieli ja kulttuuri	3 530	250	3 780	
Slovakin kieli ja kulttuuri	76	12	88	
Suomalainen viittomakieli	365	145	510	
Suomen kieli	5 336	199	5 535	
Suomi toisena kielenä	67	43	110	
Suomen kieli ulkomaalaisille	25	0	25	
Tanskan kieli ja kulttuuri	93	16	109	
Venäjän kieli ja kulttuuri	1 217	167	1 384	
Kielten laitoksen yhteiset	3 404	167	3 571	
Muut	31	3	34	
Musiikin laitos	6 441	890	7 331	35
Music Management	23	0	23	
Music, Mind and Technology	541	0	541	
Musiikkihallinto ja -tuotanto	388	25	413	
Musiikkikasvatus	1 358	262	1 620	
Musiikkikasv. instrumenttiopinnot	708	279	987	
Musiikkikasvatuksen pedagog. opinnot	178	47	225	
Musiikkiterapia	678	61	739	
Musiikkitiede	1 635	21	1 656	
Musiikin yhteiset opinnot	929	195	1 124	
Muut	3	0	3	
Taiteiden ja kulttuurin tutkimuksen laitos	15 747	1 285	17 032	123
Arkistohallinta	78	0	78	
Digitaalinen kulttuuri	886	38	924	
Hungarologia	291	10	301	
Kirjallisuus	5 484	452	5 936	
Kirjoittaminen	919	81	1 000	
Kulttuurin avaimet	14	12	26	
Kulttuuripolitiikka	80	0	80	
Kuvakoulutus	0	14	14	
Museologia	851	22	873	
Nykykulttuurin tutkimus	64	0	64	
Taidehistoria	2 813	256	3 069	
Taidekasvatus	1 813	90	1 903	
Taiteiden opinnot	2 454	305	2 759	
Muut	0	5	5	
Viestintätieteiden laitos	13 387	1 972	15 359	182
Communication Studies	117	23	140	
Intercultural Studies	1 484	607	2 091	
Journalistiikka	2 695	189	2 884	
Kulttuurien välinen viestintä	1 096	76	1 172	
Puheviestintä	2 481	256	2 737	
Viestintätieteet	2 859	546	3 405	
Yhteisöviestintä	2 655	275	2 930	

Soveltavan kielentutkimuksen keskus	55	0	55	
Soveltava kielitiede	55	0	55	
Humanistinen tiedekunta	1 440	74	1 514	0
Yhteensä	79 200	7 634	86 834	2 320

Henkilökunnan virat

Humanistisessa tiedekunnassa oli vuonna 2009 opetushenkilökunnan virkoja yhteensä 120 (Taulukko 23) ja muun henkilökunnan virkoja 38 (Taulukko 23). Henkilökunnan virkojen lukumäärät on koottu yliopiston Fortime Henkilöstö -järjestelmästä.

Taulukko 23 Opetushenkilökunnan virat henkilöryhmittäin ja laitoksittain vuonna 2009 (HTK)

Laitos	Professorit	Lehtorit, opettajat	Yliassistentit	Assistentit	Yht.
Historian ja etnologian laitos	10	1	6	0	17
Kielten laitos	14	32	2	4	52
Musiikin laitos	4	9	4	0	17
Taiteiden ja kulttuurin tutkimuksen laitos	9	2	5	1	17
Viestintätieteiden laitos	7	4	4	1	16
Humanistinen tiedekunta	1	0	0	0	1
Yhteensä	45	48	21	6	120

Taulukko 24 Muun henkilökunnan virat henkilöryhmittäin ja laitoksittain vuonna 2009 (HTK)

Laitos	Tutkijat	Apuhenk.	Hallinto- ja toim.henk.	Yht.
Historian ja etnologian laitos	1	0	5	6
Kielten laitos	0	0	10	10
Musiikin laitos	0	1	5	6
Taiteiden ja kulttuurin tutkimuksen laitos	1	0	4	5
Viestintätieteiden laitos	0	0	4	4
Humanistinen tiedekunta	0	0	7	7
Yhteensä	2	1	35	38

Apuhenkilökunta sisältää opetuksen ja tutkimuksen avun.

Budjettivaroin palkatun henkilökunnan henkilötyövuodet

Budjettivaroin palkatun henkilökunnan henkilötyövuosia kertyi humanistisessa tiedekunnassa vuonna 2009 yhteensä 178,3, joista opetushenkilökunnan työvuosia oli 118,6 (Taulukko 25) ja muun henkilökunnan työvuosia 59,7 (Taulukko 26). Henkilötyövuodet on koottu yliopiston Fortime Henkilöstö -järjestelmästä.

Taulukko 25 Budjettivaroin palkatun opetushenkilökunnan tekemät henkilötyövuodet henkilöryhmittäin ja laitoksittain vuonna 2009 (HTK)

Laitos	Profesorit	Lehtorit, opettajat	Yliassistentit	Assistentit	Laskenn. tuntiop.	Yht.
Historian ja etnologian laitos	9,3	0,9	6,7	0,0	0,1	17,0
Kielten laitos	13,1	31,1	1,5	1,2	1,4	48,3
Musiikin laitos	3,9	8,0	2,7	1,0	0,9	16,5
Taiteiden ja kulttuurin tutkimuksen laitos	8,9	2,2	5,3	1,0	0,5	17,9
Viestintätieteiden laitos	5,8	2,4	3,2	3,9	0,9	16,2
Humanistinen tiedekunta	0,0	1,0	0,9	0,0	0,8	2,7
Yhteensä	41,0	45,6	20,3	7,1	4,6	118,6

Taulukko 26 Budjettivaroin palkatun muun henkilökunnan tekemät henkilötyövuodet henkilöryhmittäin ja laitoksittain vuonna 2009 (HTK)

Laitos	Tutkijat	Tutkija-koul.	Apu-henk.	Hallinto- ja toim. henk.	Muut	Yht.
Historian ja etnologian laitos	1,3	2,0	0,0	3,0	1,1	7,4
Kielten laitos	3,0	2,9	0,0	9,0	2,5	17,4
Musiikin laitos	1,8	1,2	0,7	3,0	0,8	7,5
Taiteiden ja kulttuurin tutkimuksen laitos	0,0	2,1	0,0	0,0	0,0	2,1
Viestintätieteiden laitos	2,7	0,1	1,5	2,0	0,3	6,6
Humanistinen tiedekunta	1,7	0,0	0,0	15,7	1,3	18,7
Yhteensä	10,5	8,3	2,2	32,7	6,0	59,7

Apuhenkilökunta sisältää opetuksen ja tutkimuksen avun. Muut sisältävät harjoittelijat.

Täydentävällä rahoituksella palkattu henkilökunta

Vuonna 2009 kertyi täydentävällä rahoituksella palkatun henkilökunnan henkilötyövuosia yhteensä 62,3 (Taulukko 27).

Taulukko 27 Täydentävällä rahoituksella palkatun henkilökunnan tekemät henkilötyövuodet henkilöryhmittäin ja laitoksittain vuonna 2009 (HTK)

Laitos	Opetus-henk.	Laskenn. tuntiop.	Tutkijat	Tutkija-koul.	Apu-henk.	Hallinto- ja toim.henk.	Muut	Yht.
Historian ja etnologian l.	0,4	0,1	8,4	5,9	0,3	0,4	0,7	16,2
Kielten laitos	0,4	1,4	3,5	7,4	0,0	2,7	0,1	15,5
Musiikin laitos	0,1	1,0	1,6	5,8	0,8	0,0	0,2	9,5
Taiteiden ja kulttuurin tutkimuksen laitos	0,2	0,7	2,0	4,4	0,0	0,4	0,0	7,7
Viestintätieteiden laitos	0,7	1,2	6,5	3,0	1,0	0,2	0,0	12,6
Humanistinen tiedekunta	0,0	0,8	0,0	0,0	0,0	0,0	0,0	0,8
Yhteensä	1,8	5,2	22,0	26,5	2,1	3,7	1,0	62,3

Apuhenkilökunta sisältää opetuksen ja tutkimuksen avun.

Toimintamenot ja täydentävä rahoituslähde

Tiedekuntien rahoitus muodostuu valtiolta tulevasta budjettirahoituksesta sekä julkisista ja yksityisistä lähteistä tulevasta täydentävästä rahoituksesta.

Kokonaisrahoitus voidaan laskea eri tavoin. OPM ohjeistaa yliopistoja vuosittain KOTA-tietokantaan liittyvillä keruuhjeilla. Tämä tieto ei kuitenkaan anna riittävän tarkkaa ja oikeata kuvaa JY:n eri toimintayksiköiden rahoituksen suuruudesta tai kehityssuunnasta, sillä siinä ei ole huomioitu yliopiston sisäistä laskutusta eikä sisäisiä rahansiirtoja, jotka ovat olennainen osa yliopiston eri yksiköiden välistä resurssien vaihtoa.

Lisäksi KOTA-määrittelyissä käytetään poistoja käyttöomaisuuden hankintamenojen asemasta ja määritellään perusrahoitus eli budjettirahoitus eri tavoin kuin yliopiston sisäisissä raporteissa. Toimintamenot on esitetty taulukossa (Taulukko 28) yliopiston sisäistä raportointia käyttäen. Palkkoihin käytetyt varat kattavat noin 69 % kokonaistoimintamenoista.

Taulukko 28 Valtion talousarviosta rahoitetut toimintamenot laitoksittain vuonna 2009 (HTK)

Laitos	Palkat	Muut menot	Yhteensä
Historian ja etnologian laitos	1 567 700 €	674 500 €	2 242 200 €
Kielten laitos	3 809 800 €	1 223 800 €	5 033 600 €
Musiikin laitos	1 467 500 €	767 500 €	2 235 000 €
Taiteiden ja kulttuurin tutkimuksen laitos	1 287 400 €	731 400 €	2 018 800 €
Viestintätieteiden laitos	1 327 700 €	785 300 €	2 113 000 €
Humanistinen tiedekunta	997 300 €	546 600 €	1 543 900 €
Yhteensä	10 457 400 €	4 729 100 €	15 186 500 €

Taulukoissa (Taulukko 29 ja Taulukko 30) on esitetty täydentävät ja ulkopuoliset rahoituslähteet yliopiston sisäistä raportointia käyttäen. Ulkopuolinen rahoitus sisältää vuodeksi 2009 myönnetty apurahat. Tiedot apurahoista on koottu Jyväskylän yliopiston tutkimus- ja julkaisutietojärjestelmästä (TUTKA) 23.4.2010.

Taulukko 29 Täydentävän rahoituksen käyttö rahoituslähteittäin ja laitoksittain vuonna 2009 (HTK)

Laitos	Maksullinen palvelutoiminta	Suomen Akatemia	Muut	Yht.
Historian ja etnologian laitos	135 300 €	420 400 €	428 500 €	984 200 €
Kielten laitos	24 800 €	752 100 €	177 100 €	954 000 €
Musiikin laitos	76 900 €	409 100 €	271 600 €	757 600 €
Taiteiden ja kulttuurin tutkimuksen laitos	18 900 €	210 000 €	198 500 €	427 400 €
Viestintätieteiden laitos	13 200 €	127 200 €	502 300 €	642 700 €
Humanistinen tiedekunta	2 300 €	0 €	7 200 €	9 500 €
Yhteensä	271 400 €	1 918 800 €	1 585 200 €	3 775 400 €

Maksullinen palvelutoiminta sisältää julkisoikeudelliset suoritteet ja maksupalveluprojektit.

Taulukko 30 Kirjanpidon ulkopuolinen rahoitus rahoittajaryhmittäin ja laitoksittain vuonna 2009 (HTK)

Laitos	Kotimaiset rahastot ja säätiöt	Suomen Akatemia	Muut	Yhteensä
Historian ja etnologian laitos	197 100 €	1 500 €	15 800 €	214 400 €
Kielten laitos	14 500 €	0 €	6 500 €	21 000 €
Musiikin laitos	0 €	0 €	0 €	0 €
Taiteiden ja kulttuurin tutkimuksen laitos	246 800 €	0 €	4 700 €	251 500 €
Viestintätieteiden laitos	84 200 €	30 000 €	2 100 €	116 300 €
Yhteensä	542 600 €	31 500 €	29 100 €	603 200 €

Julkaisut

Humanistisessa tiedekunnassa julkaisuja oli vuonna 2009 yhteensä 836, joista vertaisarvioituja artikkeleita oli 325. Tiedot julkaisujen lukumääristä on koottu Jyväskylän yliopiston tutkimus- ja julkaisutietojärjestelmästä (TUTKA) 15.3.2010.

Laitoksilla on saattanut olla vuonna 2009 yhteisjulkaisuja. Yhteisjulkaisu näkyy molempien yhteisjulkaisun tehneiden laitosten luvuissa. Koska tiedekunnan yhteensä-rivillä on laskettu yhteen kaikkien laitosten julkaisut, näkyvät tiedekuntien yhteisjulkaisut summassa kahtena. Tiedekunnan yhteissumma voi täten olla suurempi kuin julkaisujen todellinen määrä. Tiedekunnan julkaisujen todellinen määrä on luettavissa koko yliopiston julkaisut esittävästä taulukosta (Taulukko 18).

Taulukko 31 Julkaisut laitoksittain vuonna 2009 (HTK)

Laitos	Mono- grafiat	Artikkelit tieteel. aikakaus- lehdissä	Artikkelit kokoo- mateok- sissa *)	YO:n oma julkaisu- sarja	Toimi- tetut julkai- sukset	Opin- näyte työt	Oppi- mate- riaali	Muut	Yht.	joista vertais- arvioituja artikkeleita
Historian ja etnologian	14	85	191	0	14	5	0	100	409	181
Kielten	2	33	49	2	6	4	3	18	117	54
Musiikin	2	16	45	0	5	6	1	5	80	24
Taiteiden ja kult. tutk.	5	24	46	4	4	2	1	44	130	41
Viestintä- tieteiden	5	12	32	0	7	5	1	38	100	25
Humanis- tinen tdk	0	0	0	0	0	0	0	0	0	0
Yhteensä	28	170	363	6	36	22	6	205	836	325

*) Sisältää myös artikkelit kongressijulkaisuissa.

SOVELTAVAN KIELENTUTKIMUKSEN KESKUS

Laitoksen johtaja professori Tarja Nikula

Neuvottelukunta 1.1.–31.12.2009 (toimikausi 1.8.2008–31.7.2011, kuitenkin enintään siihen saakka, kun yliopiston toiminta virastomuotoisena lakkaa)

Puheenjohtaja professori Maisa Martin

Muut jäsenet opetusneuvos Armi Mikkola
Opetusministeriö
professori Arto Mustajoki
Helsingin yliopisto
johtaja Tuija Nikko
Helsingin kauppakorkeakoulu
professori Pirkko Nuolijärvi
Kotimaisten kielten tutkimuskeskus
johtaja Ulla-Kristiina Tuomi
Helsingin yliopisto
johtaja Heikki Tulkki
Jyväskylän ammattikorkeakoulu
professori Tarja Nikula
erikoistutkija Mirja Tarnanen

Soveltavan kielentutkimuksen keskus

Soveltavan kielentutkimuksen keskus (SOLKI) on humanistiseen tiedekuntaan kuuluva tutkimuslaitos. Se perustettiin vuonna 1974, ja sen nimi oli vuoteen 1996 asti Korkeakoulujen kielikeskus. Soveltavan kielentutkimuksen keskuksen valtakunnalliseksi tehtäväksi on asetettu kielikoulutuksen tukeminen ja kehittäminen Suomessa.

Henkilökunta

Soveltavan kielentutkimuksen keskuksessa oli vuonna 2009 virkoja yhteensä 16, joista opetushenkilökunnan virkoja 2 ja muun henkilökunnan virkoja 14. Vuonna 2009 kertyi budjettivaroin palkatun henkilökunnan henkilötyövuosia 15,2 ja täydentävällä rahoituksella palkatun henkilökunnan henkilötyövuosia 7,4. Henkilökunnan virkojen lukumäärät ja henkilötyövuodet on koottu yliopiston Fortime Henkilöstö -järjestelmästä.

Taulukko 32 Virat sekä budjettivaroin ja täydentävällä rahoituksella palkatun henkilökunnan tekemät henkilötyövuodet henkilöryhmittäin vuonna 2009 (SOLKI)

	Opetus- henk.	Laskenn. tuntiop.	Tut- kijat	Tutkija koul.	Hallinto- ja toim. henk.	Muut	Yht.
Virat	2	-	9	0	5	0	16
Henkilötyövuodet budjettivaroin	2,0	0,0	8,4	1,0	3,7	0,1	15,2
Henkilötyövuodet täyd. varoin	0,0	0,0	3,4	0,8	2,4	0,8	7,4
Henkilötyövuodet yhteensä	2,0	0,0	11,8	1,8	6,1	0,9	22,6

Muut sisältää mm. harjoittelijat.

Toimintamenot ja täydentävä rahoitus

Rahoitus muodostuu valtiolta tulevasta budjettirahoituksesta sekä julkisista ja yksityisistä lähteistä tulevasta täydentävästä rahoituksesta.

Kokonaisrahoitus voidaan laskea eri tavoin. OPM ohjeistaa yliopistoja vuosittain KOTA-tietokantaan liittyvillä keruuhjeilla. Tämä tieto ei kuitenkaan anna riittävän tarkkaa ja oikeata kuvaa JY:n eri toimintayksiköiden rahoituksen suuruudesta tai kehityssuunnasta, sillä siinä ei ole huomioitu yliopiston sisäistä laskutusta eikä sisäisiä rahansiirtoja, jotka ovat olennainen osa yliopiston eri yksiköiden välistä resurssien vaihtoa.

Lisäksi KOTA-määrittelyissä käytetään poistoja käyttöomaisuuden hankintamenojen asemasta ja määritellään perusrahoitus eli budjettirahoitus eri tavoin kuin yliopiston sisäisissä raporteissa. Toimintamenot on esitetty taulukossa (Taulukko 33) yliopiston sisäistä raportointia käyttäen. Palkkoihin käytetyt varat kattavat noin 83 % kokonaistoimintamenoista.

Taulukko 33 Valtion talousarviosta rahoitetut toimintamenot vuonna 2009 (SOLKI)

Palkat	Muut menot	Yhteensä
758 600 €	152 600 €	911 200 €

Taulukoissa (Taulukko 34 ja Taulukko 35) on esitetty täydentävät rahoituslähteet yliopiston sisäistä raportointia käyttäen. Ulkopuolinen rahoitus sisältää vuodeksi 2009 myönnettyt apurahat. Tiedot ulkopuolisesta rahoituksesta on koottu Jyväskylän yliopiston tutkimus- ja julkaisutietojärjestelmästä (TUTKA) 23.4.2010.

Taulukko 34 Täydentävän rahoituksen käyttö rahoituslähteittäin vuonna 2009 (SOLKI)

Maksullinen palvelutoiminta	Suomen Akatemia	Muut	Yhteensä
410 100 €	66 800 €	269 900 €	746 800 €

Maksullinen palvelutoiminta sisältää julkisoikeudelliset suoritteet ja maksupalveluprojektit.

Taulukko 35 Kirjanpidon ulkopuolinen rahoitus rahoittajaryhmittäin vuonna 2009 (SOLKI)

Kotimaiset rahastot ja säätiöt	Muut	Yhteensä
800 €	0 €	800 €

Julkaisut

Taulukossa (Taulukko 36) on esitetty soveltavan kielentutkimuksen keskuksen julkaisujen lukumäärät kolmelta viimeiseltä vuodelta. Tiedot julkaisuista on saatu Jyväskylän yliopiston tutkimus- ja julkaisutietojärjestelmästä (TUTKA) 15.3.2010.

Taulukko 36 Julkaisut vuosina 2007–2009 (SOLKI)

Vuosi	Mono- grafiat	Artikkelit tiet. aikakaus- lehdissä	Artikkelit kokooma- teoksissa)	YO:n oma julkaisu- sarja	Toimi- tetut julk.	Opin- näyte- työt	Oppi- mate- riaali	Muut	Yht.	joista vertais- arvioituja artikkeleita
2009	1	10	18	1	3	2	0	14	49	22
2008	1	10	10	0	1	1	14	13	50	19
2007	1	5	25	1	3	0	6	8	49	18

*) Sisältää myös artikkelit kongressijulkaisuissa.

INFORMAATIOTEKNOLOGIAN TIEDEKUNTA

Tiedekuntaneuvosto 1.1.–31.12.2009 (toimikausi 1.8.2008–31.7.2011, kuitenkin enintään siihen saakka, kun yliopiston toiminta virastomuotoisena lakkaa)

Dekaani professori Tommi Kärkkäinen
Varadekaani professori Airi Salminen

Tiedekuntaneuvoston muut jäsenet

professori Markku Sakkinen
professori Timo Tiihonen
professori Airi Salminen
professori Timo Hämäläinen
professori Tapani Ristaniemi
lehtori Panu Moilanen
lehtori Vesa Lappalainen
lehtori Ari Viinikainen
assistentti Antti-Juhani Kaijanaho
opiskelija Jaana Lehtonen (28.2.2009 saakka)
opiskelija Jere Lehtinen (1.3.2009 alkaen)
opiskelija Teppo Naakka
opiskelija Panu Ojala (28.2.2009 saakka)
opiskelija Sini-Maria Kuhmonen (1.3.2009 alkaen)
opiskelija Jarkko Vilhunen

Informaatioteknologian tiedekunta

Informaatioteknologian tiedekunnassa on kaksi koulutusala: kauppatieteellinen ja luonnontieteellinen. Kauppatieteelliseen koulutusalaan sisältyy pääaineita ja koulutus- tai maisteriohjelmaa myös taloustieteiden tiedekunnasta (s.66). Luonnontieteelliseen koulutusalaan sisältyy pääaineita ja koulutus- tai maisteriohjelmaa myös matemaattis-luonnontieteellisestä tiedekunnasta (s.56).

Informaatioteknologian tiedekunnassa on tietojenkäsittelytieteiden ja tietotekniikan laitokset sekä erillinen laitos Tietotekniikan tutkimusinstituutti (TITU).

Opiskelijoiden lukumäärät

Informaatioteknologian tiedekunnassa oli vuonna 2009 yhteensä 1 645 opiskelijaa. Perustutkintoa suoritti 1 433 ja jatko-tutkintoa 139 opiskelijaa. Lisäksi tutkintoaan täydensi 73 opiskelijaa. Uusia opiskelijoita oli perustutkinto-opiskelijoista 197. Taulukossa (Taulukko 37) tarkastellaan lähemmin opiskelijoiden lukumääriä laitoksittain ja pääaineittain.

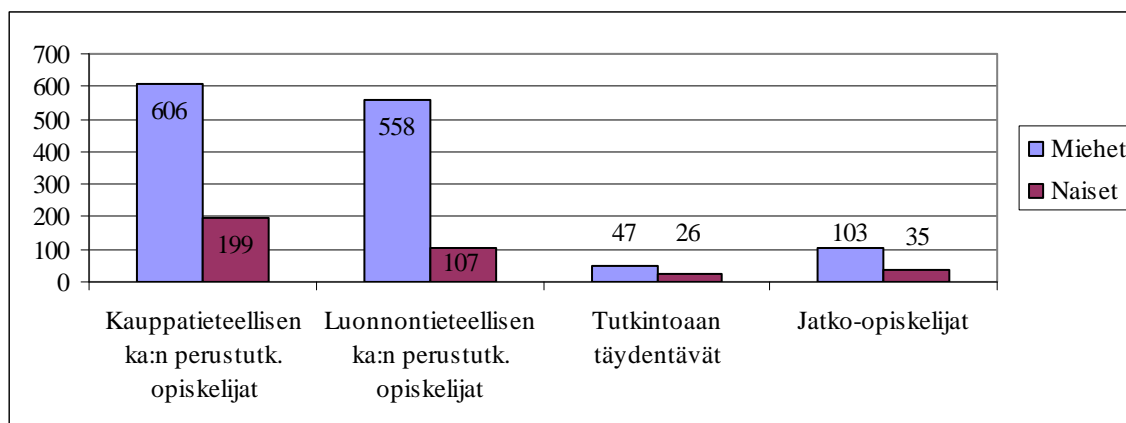
Taulukko 37 Opiskelijamäärät koulutusaloittain, laitoksittain ja oppiaineittain vuonna 2009 (ITK)

Koulutusala, laitos ja oppiaine	Perustutkinto- opiskelijat	joista uusina	Tutkintoaan täydentävät	Jatko- opiskelijat	Yht.
Luonnontieteellinen koulutusala (ITK)*	665	100	37	110	812
Tietotekniikan laitos	628		35	83	746
Tietotekniikka	576		35	83	694
Tietotekniikka (KYC)	52		0	0	52
Tietojenkäsittelytieteiden laitos					
Tietojenkäsittelytiede	15		2	8	23
Kognitiotiede	22		0	19	43
Kauppatieteellinen koulutusala (ITK)*	805	97	38	56	899
Tietojenkäsittelytieteiden laitos					
Tietojärjestelmätiede	768		36	29	833
Tietojenkäsittelytieteiden laitos yhteensä	805		38	56	899
Yhteensä	1 433	197	73	139	1 645

* Kauppatieteellisen koulutusalan opiskelijoita myös taloustieteiden tiedekunnassa ja luonnontieteellisen alan opiskelijoita matemaattis-luonnontieteellisessä tiedekunnassa.
Uudet opiskelijat: tilanne 31.12.

Kuviossa (Kuvio 11) on esitetty informaatioteknologian tiedekunnan kauppatieteellisen ja luonnontieteellisen koulutusalan perustutkinto-opiskelijoiden, tiedekunnan täydentävien opiskelijoiden ja jatko-opiskelijoiden lukumäärät sukupuolittain.

Kuvio 11 Opiskelijoiden lukumäärät sukupuolittain vuonna 2009 (ITK)



Informaatioteknologian tiedekunnassa opiskeli yhteensä 1 314 miestä (78 %) ja 367 naista (22 %). Kauppatieteellisen koulutusalan informaatioteknologian tiedekunnan perustutkinto-opiskelijoista oli miehiä 75 % ja naisia 25 %. Luonnontieteellisellä koulutusallalla perustutkintoa informaatioteknologian tiedekunnassa suorittavista oli miehiä 84 % ja naisia 16 %.

Suoritetut tutkinnot

Taulukossa (Taulukko 38) on esitetty informaatioteknologian tiedekunnassa suoritettujen tutkintojen lukumäärät aineittain. Perustutkinnon suoritti yhteensä 112 opiskelijaa, joista 67 suoritti kandidaatin ja 45 maisterin tutkinnon. Kauppatieteelliseltä koulutusallalta valmistuu kauppatieteiden maistereita (KTM) ja luonnontieteelliseltä koulutusallalta filosofian maistereita (FM). Jatkotutkintoja suoritettiin yhteensä 10. Licensiaatin tutkintoja oli 3 ja tohtorin tutkintoja 7.

Informaatioteknologian tiedekunnasta valmistuneista maistereista 7 suoritti opintojensa aikana opettajan pedagogiset opinnot.

Taulukko 38 Suoritetut tutkinnot koulutusaloittain, laitoksittain ja pääaineittain vuonna 2009 (ITK)

Koulutusala, laitos ja pääaine	Perustutkinto		Jatkotutkinto		Yhteensä
	Kandidaatti	Maisteri	Licensiaatti	Tohtori	
Luonnontieteellinen koulutusala (ITK)*	19	25	2	5	51
Tietotekniikan laitos	17	21	2	3	43
Tietotekniikka	17	21	2	3	43
Tietojenkäsittelytieteiden laitos					
Tietojenkäsittelytiede	2	1	0	1	4
Kognitiotiede	0	0	0	1	1
Kokkolan yliopistokeskus Chydenius	0	3	0	0	3
Tietotekniikka	0	3	0	0	3
Kauppatieteellinen koulutusala (ITK)*	48	20	1	2	71
Tietojenkäsittelytieteiden laitos					
Tietojärjestelmätiede	48	20	1	2	71
Tietojenkäsittelytieteiden laitos yht.	50	21	1	4	76
Kaikki yhteensä	67	45	3	7	122

* Luonnontieteellisen koulutusalan tutkintoja myös matemaattis-luonnontieteellisessä tiedekunnassa ja kauppatieteellisen alan tutkintoja taloustieteiden tiedekunnassa.

Opintopisteiden lukumäärät

Taulukossa (Taulukko 39) on esitetty informaatioteknologian tiedekunnassa suoritettujen opintopisteiden lukumäärät laitoksittain ja oppiaineittain. Opintosuoritustietoihin on huomioitu kaikki yliopiston opiskelijoiden rekisteröidyt suoritukset osasuorituksia lukuun ottamatta.

Tiedekunnan pääaineopiskelijoiden ja sivuaineopiskelijoiden suoritukset on laskettu erikseen. Näissä luvuissa on huomioitu sekä yliopiston että avoimen yliopiston opetuksesta suoritettujen opintopisteiden lukumäärät.

Ulkomailla suoritettuihin opintoihin on huomioitu laitosten suomalaisten pääaineopiskelijoiden ulkomailla suorittamat opinnot oman tiedekunnan aineissa.

Taulukko 39 Opintosuuritukset opintopisteinä koulutusaloittain, laitoksittain ja oppiaineittain vuonna 2009 (ITK)

Koulutusala, laitos ja oppiaine	Pääaineopetus	Sivuaineopetus	Yhteensä	Ulkomailla suoritettut
Luonnontieteellinen koulutusala *	5 275	1 139	6 414	0
Tietotekniikan laitos	4 762	1 139	5 901	0
Tietotekniikka	4 401	1 123	5 524	
Tietoliikenne	10	0	10	
Tietojärjestelmätiede	8	2	10	
ITK-opinnot	343	14	357	
Kokkolan yliopistokeskus Chydenius	513	0	513	0
Kauppätieteellinen koulutusala *	7 858	767	8 625	39
Tietojenkäsittelytieteiden laitos	7 858	767	8 625	39
Tietojärjestelmätiede	6 770	460	7 230	
Kognitiotiede	612	125	737	
ITK-opinnot	437	182	619	
Muut	39	0	39	
Informaatioteknologian tiedekunta	3 459	1 423	4 882	0
ITK-opinnot	3 444	1 420	4 864	
Tietojärjestelmätiede	15	3	18	
Yhteensä	16 592	3 329	19 921	39

* Luonnontieteellisen koulutusalan opintoja myös matemaattis-luonnontieteellisessä tiedekunnassa ja kauppätieteellisen alan opintoja taloustieteiden tiedekunnassa.

Tiedekunnan yhteisillä resursseilla järjestettäviä opintojaksoja ei voi jakaa aloittain.

Henkilökunnan virat

Informaatioteknologian tiedekunnassa oli vuonna 2009 opetushenkilökunnan virkoja yhteensä 55 (Taulukko 40) ja muun henkilökunnan virkoja 16 (Taulukko 41). Henkilökunnan virkojen lukumäärät on koottu yliopiston Fortime Henkilöstö -järjestelmästä.

Taulukko 40 Opetushenkilökunnan virat henkilöryhmittäin ja laitoksittain vuonna 2009 (ITK)

Laitos	Professorit	Lehtorit, opettajat	Yliassistentit	Assistentit	Yhteensä
Tietojenkäsittelytieteiden laitos	10	9	5	3	27
Tietotekniikan laitos	10	8	8	2	28
Informaatioteknologian tiedekunta	0	0	0	0	0
TITU	0	0	0	0	0
Yhteensä	20	17	13	5	55

Taulukko 41 Muun henkilökunnan virat henkilöryhmittäin ja laitoksittain vuonna 2009 (ITK)

Laitos	Tutkijat	Apuhenk.	Hallinto- ja toim.henk.	Yhteensä
Tietojenkäsittelytieteiden laitos	0	0	0	0
Tietotekniikan laitos	0	0	1	1
Informaatioteknologian tiedekunta	0	1	13	14
TITU	1	0	0	1
Yhteensä	1	1	14	16

Apuhenkilökunta sisältää opetuksen ja tutkimuksen avun.

Budjettivaroin palkatun henkilökunnan henkilötyövuodet

Budjettivaroin palkatun henkilökunnan henkilötyövuosia kertyi informaatioteknologian tiedekunnassa vuonna 2009 yhteensä 103,5, joista opetushenkilökunnan työvuosia oli 49,9 (Taulukko 42) ja muun henkilökunnan työvuosia 53,6 (Taulukko 43). Henkilötyövuodet on koottu yliopiston Fortime Henkilöstö -järjestelmästä.

Taulukko 42 Budjettivaroin palkatun opetushenkilökunnan tekemät henkilötyövuodet henkilöryhmittäin ja laitoksittain vuonna 2009 (ITK)

Laitos	Profes- sorit	Lehtorit	Yliassis- tentit	Assistentit	Laskenn. tuntiop.	Yht.
Tietojenkäsittelytieteiden laitos	6,6	7,3	3,9	1,5	0,5	19,8
Tietotekniikan laitos	9,6	7,0	6,6	3,3	1,4	27,9
Informaatioteknologian tdk	0,0	0,0	2,0	0,0	0,1	2,1
TITU	0,1	0,0	0,0	0,0	0,0	0,1
Yhteensä	16,3	14,3	12,5	4,8	2,0	49,9

Taulukko 43 Budjettivaroin palkatun muun henkilökunnan tekemät henkilötyövuodet henkilöryhmittäin ja laitoksittain vuonna 2009 (ITK)

Laitos	Tutkijat	Tutkijakoul.	Apuhenk.	Hallinto- ja toim.henk.	Muut	Yht.
Tietojenkäsittelytieteiden laitos	0,1	1,7	0,2	0,2	0,1	2,3
Tietotekniikan laitos	2,9	8,8	2,7	1,4	2,0	17,8
Informaatioteknologian tdk	0,1	11,6	1,0	16,9	1,0	30,6
TITU	2,9	0,0	0,0	0,0	0,0	2,9
Yhteensä	6,0	22,1	3,9	18,5	3,1	53,6

Apuhenkilökunta sisältää opetuksen ja tutkimuksen avun. Muut sisältää harjoittelijat ja atk-henkilökunnan.

Täydentävällä rahoituksella palkattu henkilökunta

Vuonna 2009 kertyi täydentävin varoin palkatun henkilökunnan henkilötyövuosia yhteensä 65,4.

Taulukko 44 Täydentävällä rahoituksella palkatun henkilökunnan tekemät henkilötyövuodet henkilöryhmittäin ja laitoksittain vuonna 2009 (ITK)

Laitos	Opetus- henk.	Laskenn. tuntiop.	Tut- kijat	Tutkija- koul.	Apu- henk.	Hallinto- ja toim.henk.	Muut	Yht.
Tietojenkäsittelytieteiden	0,0	1,7	4,9	0,5	0,0	3,8	1,7	12,6
Tietotekniikan	0,7	1,6	12,8	9,5	9,8	6,6	1,1	42,1
Informaatiotekn. tdk	0,0	0,3	0,0	0,0	0,0	0,4	0,0	0,7
TITU	0,1	0,0	5,9	1,2	0,3	2,2	0,3	10,0
Yhteensä	0,8	3,6	23,6	11,2	10,1	13,0	3,1	65,4

Muut sisältää harjoittelijat.

Toimintamenot ja täydentävä rahoituslähde

Tiedekuntien rahoitus muodostuu valtiolta tulevasta budjettirahoituksesta sekä julkisista ja yksityisistä lähteistä tulevasta täydentävästä rahoituksesta.

Kokonaisrahoitus voidaan laskea eri tavoin. OPM ohjeistaa yliopistoja vuosittain KOTA-tietokantaan liittyvillä keruuhjeilla. Tämä tieto ei kuitenkaan anna riittävän tarkkaa ja oikeata kuvaa JY:n eri toimintayksiköiden rahoituksen suuruudesta tai kehityssuunnasta, sillä siinä ei ole huomioitu yliopiston sisäistä laskutusta eikä sisäisiä rahansiirtoja, jotka ovat olennainen osa yliopiston eri yksiköiden välistä resurssien vaihtoa.

Lisäksi KOTA-määrittelyissä käytetään poistoja käyttöomaisuuden hankintamenojen asemasta ja määritellään perusrahoitus eli budjettirahoitus eri tavoin kuin yliopiston sisäisissä raporteissa. Toimintamenot on esitetty taulukossa (Taulukko 45) yliopiston sisäistä raportointia käyttäen. Palkkoihin käytetyt varat kattavat noin 72 % kokonaistoimintamenoista.

Taulukko 45 Valtion talousarviosta rahoitetut toimintamenot laitoksittain vuonna 2009 (ITK)

Laitos	Palkat	Muut menot	Yhteensä
Tietojenkäsittelytieteiden laitos	1 395 000 €	585 300 €	1 980 300 €
Tietotekniikan laitos	2 336 100 €	897 200 €	3 233 300 €
Informaatioteknologian tdk	1 387 700 €	585 700 €	1 973 400 €
TITU	239 800 €	13 800 €	253 600 €
Yhteensä	5 358 600 €	2 082 000 €	7 440 600 €

Taulukoissa (Taulukko 46) on esitetty täydentävät rahoituslähteet yliopiston sisäistä raportointia käyttäen. Ulkopuolista rahoitusta, eli vuodeksi 2009 myönnettyjä apurahoja, oli tiedekunnassa vain tietojenkäsittelytieteiden laitoksella (200 euroa). Tiedot apurahoista on koottu Jyväskylän yliopiston tutkimus- ja julkaisutietojärjestelmästä (TUTKA) 23.4.2010.

Taulukko 46 Täydentävän rahoituksen käyttö rahoituslähteittäin ja laitoksittain vuonna 2009 (ITK)

Laitos	Maksullinen palvelutoim.	Suomen Akatemia	TEKES	EU:n rakenne-rahastot	Muut	Yht.
Tietojenkäsittelytiet.	120 100 €	0 €	276 700 €	279 300 €	156 800 €	832 900 €
Tietotekniikan	548 000 €	356 700 €	1 289 000 €	14 600 €	178 900 €	2 387 200 €
Informaatiotekn. tdk	0 €	47 000 €	0 €	11 800 €	0 €	58 800 €
TITU	37 100 €	0 €	61 500 €	6 800 €	490 000 €	595 400 €
Yhteensä	705 200 €	403 700 €	1 627 200 €	312 500 €	825 700 €	3 874 300 €

Maksullinen palvelutoiminta sisältää julkisoikeudelliset suoritteet ja maksupalveluprojektit.

Julkaisut

Informaatioteknologian tiedekunnassa julkaisuja oli vuonna 2009 yhteensä 291, joista vertaisarvioituja artikkeleita oli 189. (Taulukko 47.) Tiedot julkaisujen lukumääristä on koottu Jyväskylän yliopiston tutkimus- ja julkaisutietojärjestelmästä (TUTKA) 15.3.2010.

Laitoksilla on saattanut olla vuonna 2009 yhteisjulkaisuja. Yhteisjulkaisu näkyy molempien yhteisjulkaisun tehneiden laitosten luvuissa. Koska tiedekunnan yhteensä-rivillä on laskettu yhteen kaikkien laitosten julkaisut, näkyvät tiedekuntien yhteisjulkaisut summassa kahtena. Tiedekunnan yhteissumma voi täten olla suurempi kuin julkaisujen todellinen määrä. Tiedekunnan julkaisujen todellinen määrä on luettavissa koko yliopiston julkaisut esittävästä taulukosta (Taulukko 18).

Taulukko 47 Julkaisut laitoksittain vuonna 2009 (ITK)

Laitos	Mono- grafiat	Artikkelit tiet. aika- kaus- lehdissä	Artikkelit kokoo- mateok- sissa *)	YO:n oma julkaisu- sarja	Toimi- tetut julk.	Opin- näy- tetyöt	Oppi- mate- riaali	Muut	Yht.	joista vertais- arvioituja artikkeleita
Tietojenkäsit- telytieteiden	2	30	79	0	6	4	1	7	129	93
Tietotekniikan	0	39	69	1	6	1	2	21	139	82
TITU	0	3	13	0	1	0	0	6	23	14
Informaatio- tekn. tdk	0	0	0	0	0	0	0	0	0	0
Yhteensä	2	72	161	1	13	5	3	34	291	189

*) Sisältää myös artikkelit kongressijulkaisuissa.

KASVATUSTIETEIDEN TIEDEKUNTA

Tiedekuntaneuvosto 1.1.–31.12.2009 (toimikausi 1.8.2008–31.7.2011, kuitenkin enintään siihen saakka, kun yliopiston toiminta virastomuotoisena lakkaa)

Dekaani professori Marjatta Lairio

Varadekaani professori Jouni Viiri

Tiedekuntaneuvoston muut jäsenet

professori Leena Alanen

professori Timo Saloviita

professori Tapio Aittola

professori Simo Vehmas

yliassistentti Tiina Nevanpää

lehtori Kaija Kähkönen

lehtori Sari Keinonen

lehtori Anja-Riitta Lehtinen

opiskelija Jari Satka

opiskelija Kaisu Savolainen

opiskelija Ville Rantala

opiskelija Satu Pölkki

Kasvatustieteiden tiedekunta

Kasvatustieteiden tiedekunnassa on yksi kasvatustieteellinen koulutusala. Tiedekunnassa on kaksi laitosta: opettajankoulutuslaitos ja kasvatustieteiden laitos. Erityispedagogiikan, kasvatustieteen ja varhaiskasvatuksen laitokset sekä Rehtori-instituutti yhdistyivät kasvatustieteiden laitokseksi 1.8.2007.

Opettajankoulutustoimintaan osallistuvat myös harjoittelukouluna toimiva Normaalikoulu (s. 45) sekä osana kasvatustieteiden laitosta toimiva Rehtori-instituutti (s. 48).

Opiskelijoiden lukumäärät

Taulukossa (Taulukko 48) tarkastellaan lähemmin kasvatustieteiden tiedekunnassa opiskelevien lukumääriä laitoksittain. Tiedekunnassa oli opiskelijoita vuonna 2009 yhteensä 1 923. Perustutkintoa suoritti 1 641 ja jatko-tutkintoa 166 opiskelijaa. Lisäksi tutkintoaan täydensi 115 opiskelijaa ja erillisiä kasvatustieteen opintoja suoritti 234 opiskelijaa. Uusia opiskelijoita oli perustutkinto-opiskelijoista 312.

Taulukko 48 Opiskelijamäärät koulutusaloittain, laitoksittain ja pääaineittain vuonna 2009 (KTK)

Koulutusala, laitos ja pääaine	Perustutkinto- opiskelijat	joista uusia	Tutkintoaan täydentävät	Jatko- opiskelijat	Yhteensä
Kasvatustieteellinen koulutusala	1 641	312	115	166	1 923
Kasvatustieteiden laitos	1 011		55	99	1 166
Erityispedagogiikka	343		20	25	388
Kasvatustiede ja aikuiskasvatus	363		31	61	455
Varhaiskasvatustiede	305		4	13	323
Opettajankoulutuslaitos	545		58	59	662
Opettajankoulutusl. (KYC)	85		2	8	95
Yhteensä	1 641	312	115	166	1 923

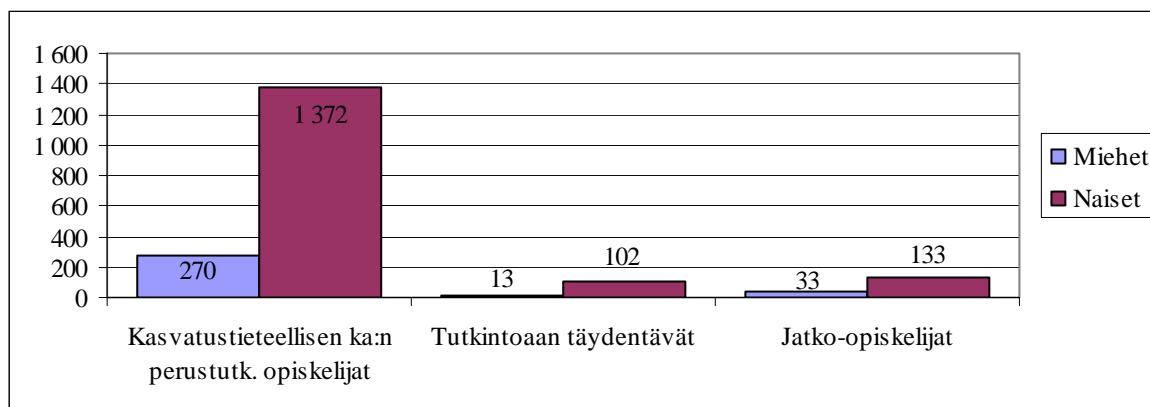
Uudet opiskelijat: tilanne 31.12.

Taulukossa (Taulukko 49) on esitetty opiskelijoiden lukumäärät kasvatustieteiden tiedekunnassa suoritettavien erillisten opintojen osalta. Erillisistä opettajan pedagogisista, erityisopettajan ja opinto-ohjaajan opinnoista ei voi suorittaa tutkintoa.

Taulukko 49 Opiskelijoiden lukumäärä erillisissä opinnoissa vuonna 2009 (KTK)

	Yhteensä
Erilliset opettajan pedagogiset opinnot	50
Erityisopettajan erilliset opinnot	136
Opinto-ohjaajan erilliset opinnot	48
Yhteensä	234

Kuviossa (Kuvio 12) on esitetty kasvatustieteellisen koulutusalan perustutkinto-opiskelijoiden, täydentävien opiskelijoiden ja jatko-opiskelijoiden lukumäärät sukupuolittain. Kasvatustieteiden tiedekunnassa opiskeli yhteensä 316 miestä (16 %) ja 1 607 naista (84 %), kun erillisiä opintoja suorittavia ei ole laskettu mukaan.

Kuvio 12 Opiskelijoiden lukumäärät sukupuolittain vuonna 2009 (KTK)

Suoritetut tutkinnot

Taulukossa (Taulukko 50) on esitetty kasvatustieteiden tiedekunnassa suoritettujen tutkintojen lukumäärät laitoksittain ja aineittain. Perustutkinnon suoritti yhteensä 408 opiskelijaa, joista 223 suoritti kandidaatin ja 185 maisterin tutkinnon. Jatkotutkintoja suoritettiin yhteensä 12. Lisensiaatin tutkintoja suoritettiin 1 ja tohtorin tutkintoja 11.

Kasvatustieteiden tiedekunnasta valmistuneista maistereista 25 suoritti opintojensa aikana opettajan pedagogiset opinnot.

Taulukko 50 Suoritetut tutkinnot koulutusaloittain, laitoksittain ja pääaineittain vuonna 2009 (KTK)

Koulutusala, laitos ja pääaine	Perustutkinto		Jatkotutkinto		Yhteensä
	Kandidaatti	Maisteri	Lisensiaatti	Tohtori	
Kasvatustieteellinen koulutusala	223	185	1	11	420
Kasvatustieteidenlaitos	106	81	1	6	194
Erityispedagogiikka	51	38	1	2	92
Aikuiskasvatus	4	0	0	1	5
Kasvatustiede	21	26	0	3	50
Kasvatustiede (varhaiskasvatus)	6	7	0	0	13
Varhaiskasvatustiede	24	10	0	0	34
Opettajankoulutuslaitos	93	80	0	5	178
Kasvatustiede	93	72	0	5	170
Kasvatustiede, erityisesti ohjaus	0	8	0	0	8
Kokkolan yliopistokeskus Chydenius	24	24	0	0	48
Kasvatustiede	24	24	0	0	48
Yhteensä	223	185	1	11	420

Opintopisteiden lukumäärät

Taulukossa (Taulukko 51) on esitetty kasvatustieteiden tiedekunnassa suoritettujen opintopisteiden lukumäärät laitoksittain ja oppiaineittain. Opintosuoritustietoihin on huomioitu kaikki yliopiston opiskelijoiden rekisteröidyt suoritukset osasuorituksia lukuun ottamatta.

Tiedekunnan pääaineopiskelijoiden ja sivuaineopiskelijoiden suoritukset on laskettu erikseen. Näissä luvuissa on huomioitu sekä yliopiston että avoimen yliopiston opetuksesta suoritettujen opintopisteiden lukumäärät.

Ulkomailla suoritettuihin opintoihin on huomioitu laitosten suomalaisten pääaineopiskelijoiden ulkomailla suorittamat opinnot oman tiedekunnan aineissa.

Taulukko 51 Opintosuuritukset opintopisteinä koulutusaloittain, laitoksittain ja oppiaineittain vuonna 2009 (KTK)

Koulutusala, laitos ja oppiaine	Pääaine-opetus	Sivuaine-opetus	Yhteensä	Ulkomailla suoritettut
Kasvatustieteellinen koulutusala	69 418	27 130	96 548	221
Kasvatustieteiden laitos	29 099	5 225	34 324	108
Aikuiskasvatustiede	462	285	747	
Aikuiskouluttajan pedagogiset opinnot	1 823	847	2 670	
Ammatillisia valmiuksia antavat opinnot	2 445	9	2 454	
Educational Leadership	114	0	114	
Erityispedagogiikka	14 757	1 885	16 642	
Gerontologia	0	75	75	
Kasvatustiede	2 821	1 443	4 264	
Kasvatustiede ja aikuiskasvatus	591	73	664	
Yliopisto-opettajien pedagogiset opinnot	10	170	180	
Varhaiskasvatustiede	4 761	186	4 947	
Tiedekunnan yhteiset	1 255	250	1 505	
Muut	60	2	62	
Opettajankoulutuslaitos	26 891	14 254	41 145	113
Kasvatustieteiden tiedekunta	5 263	6 943	12 206	0
Kasvatustieteiden tiedekunta	4 367	6 838	11 205	
Educational Leadership	862	12	874	
Opetustoimen hallinto ja johtaminen	16	92	108	
Muut	18	1	19	
Kokkolan yliopistokeskus Chydenius	8 165	708	8 873	0
Yhteensä	69 418	27 130	96 548	221

Henkilökunnan virat

Kasvatustieteiden tiedekunnassa oli vuonna 2009 opetushenkilökunnan virkoja yhteensä 110 (Taulukko 52) ja muun henkilökunnan virkoja 23 (Taulukko 53). Henkilökunnan virkojen lukumäärät on koottu yliopiston Fortime Henkilöstö -järjestelmästä.

Taulukko 52 Opetushenkilökunnan virat henkilöryhmittäin ja laitoksittain vuonna 2009 (KTK)

Laitos	Professorit	Lehtorit, opettajat	Yliassistentit	Assistentit	Yhteensä
Kasvatustieteiden laitos	11	21	5	11	48
Opettajankoulutuslaitos	10	46	4	2	62
Kasvatustieteiden tiedekunta	0	0	0	0	0
Yhteensä	21	67	9	13	110

Taulukko 53 Muun henkilökunnan virat henkilöryhmittäin ja laitoksittain vuonna 2009 (KTK)

Laitos	Tutkijat	Apuhenk.	Hallinto- ja toim.henk.	Yhteensä
Kasvatustieteiden laitos	0	0	11	11
Opettajankoulutuslaitos	0	1	7	8
Kasvatustieteiden tiedekunta	0	0	4	4
Yhteensä	0	1	22	23

Apuhenkilökunta sisältää opetuksen ja tutkimuksen avun.

Budjettivaroin palkatun henkilökunnan henkilötyövuodet

Budjettivaroin palkatun henkilökunnan henkilötyövuosia kertyi kasvatustieteiden tiedekunnassa vuonna 2009 yhteensä 165,7, joista opetushenkilökunnan työvuosia oli 120,2 (Taulukko 54) ja muun henkilökunnan työvuosia 45,5 (Taulukko 55). Henkilötyövuodet on koottu yliopiston Fortime Henkilöstö -järjestelmästä.

Taulukko 54 Budjettivaroin palkatun opetushenkilökunnan tekemät henkilötyövuodet henkilöryhmittäin ja laitoksittain vuonna 2009 (KTK)

Laitos	Professorit	Lehtorit	Yliassistentit	Assistentit	Tuntiop.	Yhteensä
Kasvatustieteiden laitos	8,5	26,7	4,2	11,3	6,0	56,6
Opettajankoulutuslaitos	7,2	47,9	4,1	1,9	2,2	63,4
Kasvatustieteiden tiedekunta	0,0	0,0	0,0	0,0	0,2	0,2
Yhteensä	15,7	74,6	8,3	13,2	8,4	120,2

Tuntiop. = laskennallinen tuntiopetus

Taulukko 55 Budjettivaroin palkatun muun kuin opetushenkilökunnan tekemät henkilötyövuodet henkilöryhmittäin ja laitoksittain vuonna 2009 (KTK)

Laitos	Tutkijat	Tutkijakoul.	Apuhenk.	Hallinto- ja toim.henk.	Muut	Yht.
Kasvatustieteiden laitos	2,9	0,1	0,0	13,6	1,5	18,1
Opettajankoulutuslaitos	1,2	1,1	1,4	13,3	0,0	17,0
Kasvatustieteiden tiedekunta	2,9	1,0	1,0	5,2	0,3	10,4
Yhteensä	7,0	2,2	2,4	32,1	1,8	45,5

Apuhenkilökunta sisältää opetuksen ja tutkimuksen avun.

Täydentävällä rahoituksella palkattu henkilökunta

Vuonna 2009 kertyi täydentävin varoin palkatun henkilökunnan henkilötyövuosia yhteensä 36,7. (Taulukko 56)

Taulukko 56 Täydentävällä rahoituksella palkatun henkilökunnan tekemät henkilötyövuodet henkilöryhmittäin ja laitoksittain 2009 (KTK)

Laitos	Opetus-henk.	Laskenn. tuntiop.	Tutkijat	Tutkijakoul.	Apuhenk.	Hallinto- ja toim.henk.	Muut	Yht.
Kasvatustieteiden laitos	0,0	7,1	7,5	1,4	2,0	4,3	0,1	22,4
Opettajankoulutuslaitos	1,6	4,4	2,3	0,0	1,2	3,2	0,3	13,0
Kasvatustieteiden tdk	0,0	0,3	1,0	0,0	0,0	0,0	0,0	1,3
Yhteensä	1,6	11,8	10,8	1,4	3,2	7,5	0,4	36,7

Apuhenkilökunta sisältää opetuksen ja tutkimuksen avun.

Toimintamenot ja täydentävä rahoituslähde

Tiedekuntien rahoitus muodostuu valtiolta tulevasta budjettirahoituksesta sekä julkisista ja yksityisistä lähteistä tulevasta täydentävästä rahoituksesta.

Kokonaisrahoitus voidaan laskea eri tavoin. OPM ohjeistaa yliopistoja vuosittain KOTA-tietokantaan liittyvillä keruuhjeilla. Tämä tieto ei kuitenkaan anna riittävän tarkkaa ja oikeata kuvaa JY:n eri toimintayksiköiden rahoituksen suuruudesta tai kehityssuunnasta, sillä siinä ei ole huomioitu yliopiston sisäistä laskutusta eikä sisäisiä rahansiirtoja, jotka ovat olennainen osa yliopiston eri yksiköiden välistä resurssien vaihtoa.

Lisäksi KOTA-määrittelyissä käytetään poistoja käyttöomaisuuden hankintamenojen asemasta ja määritellään perusrahoitus eli budjettirahoitus eri tavoin kuin yliopiston sisäisissä raporteissa. Toimintamenot on esitetty taulukossa (Taulukko 57) yliopiston sisäistä raportointia käyttäen. Palkkoihin käytetyt varat kattavat noin 74 % kokonaistoimintamenoista.

Taulukko 57 Valtion talousarviosta rahoitetut toimintamenot laitoksittain vuonna 2009 (KTK)

Laitos	Palkat	Muut menot	Yhteensä
Kasvatustieteiden laitos	3 938 100 €	1 541 000 €	5 479 100 €
Opettajankoulutuslaitos	4 310 700 €	1 331 500 €	5 642 200 €
Kasvatustieteiden tiedekunta	574 000 €	240 400 €	814 400 €
Yhteensä	8 822 800 €	3 112 900 €	11 935 700 €

Taulukoissa (Taulukko 58 ja Taulukko 59) on esitetty täydentävät rahoituslähteet yliopiston sisäistä raportointia käyttäen. Ulkopuolinen rahoitus sisältää vuodeksi 2009 myönnetyt apurahat. Tiedot apurahoista on koottu Jyväskylän yliopiston tutkimus- ja julkaisutietojärjestelmästä (TUTKA) 23.4.2010.

Taulukko 58 Täydentävän rahoituksen käyttö rahoituslähteittäin ja laitoksittain vuonna 2009 (KTK)

Laitos	Maksullinen palvelutoiminta	Suomen Akatemia	OPM	Muut	Yhteensä
Kasvatustieteiden laitos	211 700 €	380 300 €	302 100 €	401 800 €	1 295 900 €
Opettajankoulutuslaitos	162 500 €	73 600 €	26 300 €	434 200 €	696 600 €
Kasvatustieteiden tdk	300 €	0 €	0 €	75 900 €	76 200 €
Yhteensä	374 500 €	453 900 €	328 400 €	911 900 €	2 068 700 €

Maksullinen palvelutoiminta sisältää julkisoikeudelliset suoritteet ja maksupalveluprojektit.

Taulukko 59 Kirjanpidon ulkopuolinen rahoitus rahoittajaryhmittäin ja laitoksittain vuonna 2009 (KTK)

Laitos	Kotimaiset rahastot ja säätiöt	Muu julkinen rahoitus	Muut	Yhteensä
Kasvatustieteiden laitos	62 800 €	3 900 €	10 000 €	76 700 €
Opettajankoulutuslaitos	1 500 €	50 400 €	1 500 €	53 400 €
Yhteensä	64 300 €	54 300 €	11 500 €	130 100 €

Julkaisut

Kasvatustieteiden tiedekunnassa julkaisuja oli vuonna 2009 yhteensä 227, joista vertaisarvioituja artikkeleja oli 92 (Taulukko 60) Tiedot julkaisujen lukumäärästä on koottu Jyväskylän yliopiston tutkimus- ja julkaisutietojärjestelmästä (TUTKA) 15.3.2010.

Laitoksilla on saattanut olla vuonna 2009 yhteisjulkaisuja. Yhteisjulkaisu näkyy molempien yhteisjulkaisun tehneiden laitosten luvuissa. Koska tiedekunnan yhteensä-rivillä on laskettu yhteen kaikkien laitosten julkaisut, näkyvät tiedekuntien yhteisjulkaisut summassa kahtena. Tiedekunnan yhteissumma voi täten olla suurempi kuin julkaisujen todellinen määrä. Tiedekunnan julkaisujen todellinen määrä on luettavissa koko yliopiston julkaisut esittävästä taulukosta (Taulukko 18).

Taulukko 60 Julkaisut laitoksittain vuonna 2009 (KTK)

Laitos	Mono- grafiat	Artikkelit tiet. aikakaus- lehdissä	Artikkelit kokoo- mateok- sissa *)	YO:n oma julkaisu- sarja	Toimi- tetut julk.	Opin- näy- tetyöt	Oppi- mate- riaali	Muut	Yht.	joista vertais- arvioituja artikkeleita
Kasvatus- tieteiden I.	5	22	37	0	3	4	0	17	88	40
Opettajän- koulutuslaitos	3	32	44	0	8	0	18	34	139	52
Kasvatus- tieteiden tdk	0	0	0	0	0	0	0	0	0	0
Yhteensä	8	54	81	0	11	4	18	51	227	92

*) Sisältää myös artikkelit kongressijulkaisuissa.

NORMAALIKOULU

Johtava rehtori	Pekka Ruuskanen
Alakoulun rehtori	Sari Keinonen (perusopetuksen vuosiluokat 1.–6.)
Yläkoulun rehtori	Helena Muilu (perusopetuksen vuosiluokat 7.–9.)
Lukion rehtori	Kirsti Koski

Johtokunta 1.1.–31.12.2009 (toimikausi 1.8.2007–31.7.2010)

Huoltajien edustajat	Tapani Lehto (pj.) Sami Kalaja Pirkko Korhonen Kirsi Säteri
Opettajankoulutusyksikön edustaja	Vesa Keskitalo
Jyväskylän kaupungin edustaja	Jukka Juusela (31.7.2009 saakka) Jari Colliander (1.8.2009 alkaen)
Opettajakunnan edustajat	Sari Pulli Kimmo Torkkola Jaana Ailinpieti
Muun henkilökunnan edustaja	Heikki Kähkönen
Opettajaksi opiskelevien edustaja	Johanna Pietiläinen
Oppilaiden edustajat	Sara Terho (31.7.2009 saakka) Herkko Pirskanen (31.7.2009 saakka) Toni Münster Fanny Salo (1.8.2009 alkaen) Elli Kantanen (1.8.2009 alkaen)

Normaalikoulu

Jyväskylän normaalikoulu osallistuu harjoittelukouluna kasvatustieteiden tiedekunnassa järjestettävään opettajankoulutukseen ja se on tärkeä osa myös kasvatustieteellistä tutkimusta.

Henkilökunta

Normaalikoulussa oli virkoja vuonna 2009 yhteensä 88 (Taulukko 61). Näistä lehtorin virkoja oli 76 ja muun henkilökunnan virkoja 12.

Taulukko 61 Henkilöstön virat ja tehdyt henkilötyövuodet henkilöryhmittäin vuonna 2009 (Normaalikoulu)

	Lehtorit	Tunti- opetus	Apu- henk.	Kirjasto- henk.	Hallinto- ja toim.henk.	Huolto- ja kiint.henk.	Muut	Yht.
Virat	76	-	4	1	5	2	0	88
Henkilötyövuodet	61,0	20,4	6,3	1,0	5,0	2,0	0,5	96,2

Apuhenkilökunta sisältää opetuksen ja tutkimuksen avun.

Toimintamenot ja rahoituslähteet

Rahoitus muodostuu valtiolta tulevasta budjettirahoituksesta sekä julkisista ja yksityisistä lähteistä tulevasta täydentävästä rahoituksesta.

Kokonaisrahoitus voidaan laskea eri tavoin. OPM ohjeistaa yliopistoja vuosittain KOTA-tietokantaan liittyvillä keruuhjeilla. Tämä tieto ei kuitenkaan anna riittävän tarkkaa ja oikeata kuvaa JY:n eri toimintayksiköiden rahoituksen suuruudesta tai kehityssuunnasta, sillä siinä ei ole huomioitu yliopiston sisäistä laskutusta eikä sisäisiä rahansiirtoja, jotka ovat olennainen osa yliopiston eri yksiköiden välistä resurssien vaihtoa.

Lisäksi KOTA-määrittelyissä käytetään poistoja käyttöomaisuuden hankintamenojen asemasta ja määritellään perusrahoitus eli budjettirahoitus eri tavoin kuin yliopiston sisäisissä raporteissa. Toimintamenot on esitetty taulukossa (Taulukko 62) yliopiston sisäistä raportointia käyttäen. Palkkoihin käytetyt varat kattavat noin 64 % kokonaistoimintamenoista.

Taulukko 62 Valtion talousarviosta rahoitetut toimintamenot vuonna 2009 (Normaalikoulu)

Palkat	Muut menot	Yhteensä
6 251 600 €	3 557 700 €	9 809 300 €

Taulukossa (Taulukko 63) on esitetty täydentävät rahoituslähteet yliopiston sisäistä raportointia käyttäen. Ulkopuolista rahoitusta, eli vuodeksi 2009 myönnettyjä apurahoja, ei Normaalikoululla ollut. Tiedot ulkopuolisesta rahoituksesta on koottu Jyväskylän yliopiston tutkimus- ja julkaisutietojärjestelmästä (TUTKA) 23.4.2010.

Taulukko 63 Täydentävän rahoituksen käyttö rahoituslähteittäin vuonna 2009 (Normaalikoulu)

Opetusministeriö	Muut	Yhteensä
6 900 €	13 400 €	20 300 €

Julkaisut

Normaalikoulussa julkaisuja oli vuonna 2009 yhteensä 8, joista yksikään ei ollut vertaisarvioitu artikkeli (Taulukko 64). Tiedot julkaisujen lukumääristä on koottu Jyväskylän yliopiston tutkijajulkaisutietojärjestelmästä (TUTKA) 15.3.2010.

Taulukko 64 Julkaisut vuosina 2007–2009 (Normaalikoulu)

Vuosi	Mono- grafiat	Artikkelit tiet. aikakaus- lehdissä	Artikkelit kokooma- teoksissa)	YO:n oma julkaisu- sarja	Toimi- tetut julk.	Opin- näyte työt	Oppi- mate- riaali	Muut	Yht.	joista vertais- arvioituja artikkeleita
2009	0	0	2	0	0	0	4	2	8	0
2008	0	3	4	0	0	0	8	9	24	2
2007	0	1	1	0	0	1	13	5	21	1

*) Sisältää myös artikkelit kongressijulkaisuissa.

REHTORI-INSTITUUTTI

Johtaja

Jukka Alava

Rehtori-instituutti on yliopiston rehtorin asettama määräaikainen yksikkö, joka toimii osana kasvatustieteiden laitosta. Rehtori-instituutin nykyinen toimikausi on 31.12.2012 saakka. Instituutin tehtävänä on oppilaitosten johdon koulutus ja koulutusta tukeva tutkimus. Toiminnan ytimen muodostavat 25 opintopisteen laajuiset Opetustoimen hallinto ja johtaminen -perusopinnot, jotka vastaavat opetustoimen henkilöstön kelpoisuusvaatimuksista annetun asetuksen (986/1998 siihen tehtyine muutoksineen) tarkoittamia vähintään 25 opintopisteen laajuisia yliopiston järjestämiä opetushallinnon opintoja. Tämän lisäksi Rehtori-instituutti järjestää Opetustoimen hallinto ja johtaminen -aineopintoja (35 op) sekä rehtoreille että opetus- ja sivistystoimen johdolle. Opinnot on tarkoitettu syventämään johtamisosaamista perehtymällä alan teorioihin, tutkimuksiin ja kirjallisuuteen. Rehtori-instituutissa on käynnistynyt myös kasvatustieteen, erityisesti opetushallinnon ja oppilaitosjohtamisen jatko-opintoryhmät vuonna 2002 ja 2004. Vuonna 2009 valmistui järjestyksessään viides väitöskirja. Tämän lisäksi instituutti toteuttaa oppilaitosten kehittämishankkeita.

Vuoden 2009 aikana valmistuivat ensimmäiset maisterit opetusministeriön asetuksen mukaisesta englanninkielisestä maisteriohjelmasta Master's Degree Programme in Educational Leadership. Ohjelma antaa valmiudet toimia opetushallinnon ja oppilaitosjohtamisen asiantuntijoina sekä alan kehittäjinä myös monikulttuurisessa ympäristössä. Em. maisteriohjelmaan perustuen Rehtori-instituutti valmistelee myös virtuaalista oppilaitosjohtamisen koulutustuotetta kansainvälisille markkinoille.

Toukokuussa 2009 Rehtori-instituutissa valmistui opetusministeriön rahoittama Tutkimus kuntien yleissivistävän koulutuksen opetustoimen johtamisen tilasta ja muutoksista Suomessa (Opetusministeriön julkaisuja 2009:16).

Rehtori-instituutin henkilökuntaan kuului vuonna 2009 johtaja, lehtori, koulutuspäällikkö, projektipäällikkö, kolme tutkijaa, koulutussuunnittelija, koulutussuunnittelija (50 %), tekninen avustaja ja osastosihteeri.

Taulukko 65 Opiskelijat vuonna 2009 (Rehtori-instituutti)

	Yhteensä
Maisteriohjelma	29
Perusopinnot, kaksi ryhmää	97
Aineopinnot, kaksi ryhmää	36
Jatko-opinnot, kaksi ryhmää	27
Yhteensä	189

LIIKUNTA- JA TERVEYSTIETEIDEN TIEDEKUNTA

Tiedekuntaneuvosto 1.1–31.12.2009 (toimikausi 1.8.2008–31.7.2011, kuitenkin enintään siihen saakka, kun yliopiston toiminta virastomuotoisena lakkaa)

Dekaani	professori Lasse Kannas
Varadekaani	professori Keijo Häkkinen
Varadekaani	professori Lauri Laakso

Tiedekuntaneuvoston muut jäsenet

professori Harri Suominen
professori Hannu Itkonen
koulutuspäällikkö Taija Juutinen
yliassistentti Tiina-Mari Lyyra
tutkimussihteeri Esa Nykänen
opiskelija Mikko Huhtiniemi
opiskelija Taru Andersson (31.1.2009 saakka)
opiskelija Noona Pihlajaniemi (1.2.2009 alkaen)
opiskelija Olle Matintupa

Liikunta- ja terveystieteiden tiedekunta

Liikunta- ja terveystieteiden tiedekunta on alansa ainoa yliopistotasoinen koulutusyksikkö Suomessa. Tiedekunnassa on kaksi koulutusala: liikuntatieteellinen ja terveystieteiden, ja liikuntabiologian, liikuntatieteiden ja terveystieteiden laitokset. Liikuntatieteellisen alan koulutusta annetaan liikuntabiologian ja liikuntatieteiden laitoksella ja terveystieteiden alan koulutusta terveystieteiden laitoksella.

Opiskelijoiden lukumäärät

Taulukossa (Taulukko 66) on esitetty opiskelijoiden lukumäärät laitoksittain ja aineittain. Opiskelijoita liikunta- ja terveystieteiden tiedekunnassa oli vuonna 2009 yhteensä 1 443. Perustutkintoa suoritti 1 237 opiskelijaa ja jatko-tutkintoa 151. Lisäksi tutkintoaan täydensi 55 opiskelijaa. Uusia opiskelijoita oli perustutkinto-opiskelijoista 236.

Taulukko 66 Opiskelijamäärät koulutusaloittain ja laitoksittain vuonna 2009 (LTTK)

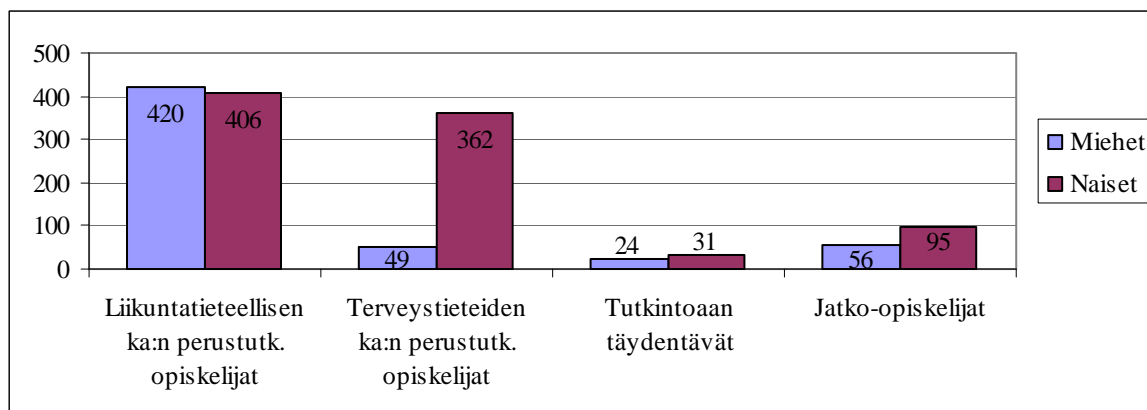
Koulutusala, laitos	Perustutkinto- opiskelijat	joista uusia	Tutkintoaan täydentävät	Jatko- opiskelijat	Yhteensä
Liikuntatieteellinen koulutusala	826	149	47	95	1 066
Liikuntabiologian laitos	277		5	26	308
Liikuntatieteiden laitos	549		42	69	758
Terveystieteiden koulutusala	411	87	8	56	377
Terveystieteiden laitos	411		8	56	377
Yhteensä	1 237	236	55	151	1 443

Uudet opiskelijat: tilanne 31.12.

Kuviossa (Kuvio 13) on esitetty liikunta- ja terveystieteiden tiedekunnan eri koulutusalojen perustutkinto-opiskelijoiden, tiedekunnan täydentävien opiskelijoiden ja jatko-opiskelijoiden lukumäärät sukupuolittain.

Liikunta- ja terveystieteiden tiedekunnassa opiskeli yhteensä 549 miestä (38 %) ja 894 naista (62 %). Liikuntatieteellisen koulutusalan perustutkinto-opiskelijat jakautuvat lähes tasan sukupuolittain (naisia 49 %, miehiä 51 %). Sen sijaan terveystieteiden koulutusalan opiskelijoista oli 88 % naisia.

Kuvio 13 Opiskelijoiden lukumäärät sukupuolittain vuonna 2009 (LTTK)



Suoritetut tutkinnot

Taulukossa (Taulukko 67) on esitetty liikunta- ja terveystieteiden tiedekunnassa suoritettujen tutkintojen lukumäärät laitoksittain ja aineittain. Perustutkinnon suoritti yhteensä 234 opiskelijaa, joista 78 suoritti kandidaatin ja 156 maisterin tutkinnon. Liikuntabiologian ja liikuntatieteiden laitoksilta valmistuu liikuntatieteiden maistereita (LitM), kun taas terveystieteiden laitokselta valmistuu terveystieteiden maistereita (TtM). Jatkotutkintoja suoritettiin yhteensä 16, joista lisensiaatin tutkintoja oli 1 ja tohtorin tutkintoja 15.

Liikunta- ja terveystieteiden tiedekunnasta valmistuneista maistereista 84 suoritti opintojensa aikana opettajan pedagogiset opinnot.

Taulukko 67 Suoritetut tutkinnot koulutusaloittain, laitoksittain ja pääaineittain vuonna 2009 (LTTK)

Koulutusala, laitos ja pääaine	Perustutkinto		Jatkotutkinto		Yhteensä
	Kandidaatti	Maisteri	Lisensiaatti	Tohtori	
Liikuntatieteellinen koulutusala	73	101	0	8	182
Liikuntabiologian laitos	14	17	0	3	34
Biomekaniikka	4	11	0	0	15
Liikuntafysiologia	5	5	0	2	12
Valmennus- ja testausoppi	5	1	0	1	7
Liikuntatieteiden laitos	59	84	0	5	148
Liikuntapedagogiikka	46	63	0	4	113
Liikuntapsykologia	0	3	0	0	3
Liikunnan yhteiskuntatieteet	8	9	0	1	18
Liikuntasosiologia	4	3	0	0	7
Liikuntasuunnittelu	1	6	0	0	7
Terveystieteiden koulutusala	5	55	1	7	68
Terveystieteiden laitos	5	55	1	7	68
Fysioterapia	0	15	0	2	17
Gerontologia	1	7	0	4	12
Liikuntalääketiede	0	3	0	0	3
Terveyskasvatus	4	16	1	1	22
Toimintaterapia	0	14	0	0	14
Yhteensä	78	156	1	15	250

Opintopisteiden lukumäärät

Taulukossa (Taulukko 68) on esitetty liikunta- ja terveystieteiden tiedekunnassa suoritettujen opintopisteiden lukumäärät laitoksittain ja oppiaineittain. Opintosuoritustietoihin on huomioitu kaikki yliopiston opiskelijoiden rekisteröidyt suoritukset osasuorituksia lukuun ottamatta.

Tiedekunnan pääaineopiskelijoiden ja sivuaineopiskelijoiden suoritukset on laskettu erikseen. Näissä luvuissa on huomioitu sekä yliopiston että avoimen yliopiston opetuksesta suoritettujen opintopisteiden lukumäärät.

Ulkomailla suoritettuihin opintoihin on huomioitu laitosten suomalaisten pääaineopiskelijoiden ulkomailla suorittamat opinnot oman tiedekunnan aineissa.

Taulukko 68 Opintasuoritukset opintopisteinä koulutusaloittain, laitoksittain ja oppiaineittain vuonna 2009 (LTTK)

Koulutusala, laitos, oppiaine	Pääaineopetus	Sivuaineopetus	Yhteensä	Ulkomailla suoritettut
Liikuntatieteellinen koulutusala	19 002	586	19 588	103
Liikuntabiologian laitos	7 281	134	7 415	12
Biomekaniikka	2 030	39	2 069	
Liikuntabiologia	738	0	738	
Liikuntafysiologia	2 869	95	2 964	
Valmennus- ja testausoppi	1 570	0	1 570	
Muut	74	0	74	
Liikuntatieteiden laitos	11 721	452	12 173	91
Erityisliikunta	219	43	262	
Liikunnan yhteiskuntatieteet	4 440	293	4 733	
Liikuntahallinto	2	0	2	
Liikuntapedagogiikka	10 252	429	10 681	
Liikuntapsykologia	1 104	23	1 127	
Liikuntasosiologia	49	0	49	
Liikuntasuunnittelu ja -hallinto	147	0	147	
Muut	169	0	169	
Terveystieteiden koulutusala	13 463	604	14 067	91
Terveystieteiden laitos	13 463	604	14 067	91
Fysioterapia	1 155	0	1 155	
Gerontologia	93	59	152	
Kansanterveystiede	3 023	30	3 053	
Liikuntalääketiede	1 395	47	1 442	
Terveysgerontologia	1 677	61	1 738	
Terveyskasvatus	5 294	407	5 701	
Toimintaterapia	826	0	826	
Liikunta- ja terveystieteiden tdk	1 135	12	1 147	0
Yhteensä	33 600	1 202	34 802	194

Tiedekunnan yhteisillä resursseilla järjestettäviä opintojaksoja ei voi jakaa aloittain, vaan ne on pidettävänä omana ryhmänään.

Henkilökunnan virat

Liikunta- ja terveystieteiden tiedekunnassa oli vuonna 2009 opetushenkilökunnan virkoja yhteensä 59 (Taulukko 69) ja muun henkilökunnan virkoja 37 (Taulukko 70). Henkilökunnan virkojen lukumäärät on koottu yliopiston Fortime Henkilöstö -järjestelmästä.

Taulukko 69 Opetushenkilökunnan virat henkilöryhmittäin ja laitoksittain vuonna 2009 (LTTK)

Laitos	Professorit	Lehtorit, opettajat	Yliassistentit	Assistentit	Yhteensä
Liikuntabiologian laitos	6	1	3	3	13
Liikuntatieteiden laitos	7	13	3	3	26
Terveystieteiden laitos	8	7	1	4	20
Liikunta- ja terveystieteiden tiedekunta	0	0	0	0	0
Yhteensä	21	21	7	10	59

Taulukko 70 Muun henkilökunnan virat henkilöryhmittäin ja laitoksittain vuonna 2009 (LTTK)

Laitos	Tutkijat	Apuhenk.	Atk-henk.	Hallinto- ja toim.henk.	Kiinteistö- ja huoltohenk.	Yhteensä
Liikuntabiologian laitos	0	4	0	2	0	6
Liikuntatieteiden laitos	1	0	0	6	1	8
Terveystieteiden laitos	0	4	0	6	0	10
Liikunta- ja terveystiet. tdk	1	5	1	6	0	13
Yhteensä	2	13	1	20	1	37

Apuhenkilökunta sisältää opetuksen ja tutkimuksen avun.

Budjettivaroin palkatun henkilökunnan henkilötyövuodet

Budjettivaroin palkatun henkilökunnan henkilötyövuosia kertyi liikunta- ja terveystieteiden tiedekunnassa vuonna 2009 yhteensä 132,6, joista opetushenkilökunnan työvuosia oli 75,6 (Taulukko 71) ja muun henkilökunnan työvuosia 57,0 (Taulukko 72). Henkilötyövuodet on koottu yliopiston Fortime Henkilöstö -järjestelmästä.

Taulukko 71 Budjettivaroin palkatun opetushenkilökunnan tekemät henkilötyövuodet henkilöryhmittäin ja laitoksittain vuonna 2009 (LTTK)

Laitos	Professorit	Lehtorit	Yliassistentit	Assistentit	Laskenn. tuntiopetus	Yht.
Liikuntabiologian laitos	3,7	2,3	0,9	2,7	0,4	10,0
Liikuntatieteiden laitos	6,8	21,2	3,0	3,5	2,1	36,7
Terveystieteiden laitos	8,3	12,2	2,0	5,6	0,8	28,8
Liikunta- ja terveystieteiden tdk	0,0	0,0	0,0	0,0	0,1	0,1
Yhteensä	18,8	35,7	5,9	11,8	3,4	75,6

Taulukko 72 Budjettivaroin palkatun muun henkilökunnan tekemät henkilötyövuodet henkilöryhmittäin ja laitoksittain vuonna 2009 (LTTK)

Laitos	Tutkijat	Tutkija-koul.	Apuhenk.	Atk-henk.	Hallinto- ja toim.henk.	Huoltohenk.	Muut	Yht.
Liikuntabiologian laitos	1,1	4,7	4,0	0,0	0,8	0,0	0,8	11,4
Liikuntatieteiden laitos	3,1	1,0	0,0	0,0	8,1	0,0	0,0	12,2
Terveystieteiden laitos	5,4	1,4	2,9	0,0	3,0	0,0	0,0	12,7
Liikunta- ja terv.tiet. tdk	0,0	0,0	5,0	0,6	13,9	1,0	0,2	20,7
Yhteensä	9,6	7,1	11,9	0,6	25,8	1,0	1,0	57,0

Apuhenkilökunta sisältää opetuksen ja tutkimuksen avun.

Täydentävällä rahoituksella palkattu henkilökunta

Vuonna 2009 kertyi täydentävin varoin palkatun henkilökunnan henkilötyövuosia yhteensä 66,5.

Taulukko 73 Täydentävällä rahoituksella palkatun henkilökunnan tekemät henkilötyövuodet henkilöryhmittäin ja laitoksittain vuonna 2009 (LTTK)

Laitos	Opetushenk.	Laskenn. tuntiop.	Tutkijat	Tutkija-koul.	Apuhenk.	Hallinto- ja toim.henk.	Muut	Yht.
Liikuntabiologian	4,7	0,6	3,3	4,4	5,0	1,6	0,5	20,1
Liikuntatieteiden laitos	0,1	3,1	3,9	3,9	0,0	3,5	0,0	14,5
Terveystieteiden laitos	1,5	0,8	16,4	9,7	2,0	1,0	0,0	31,4
Liikunta- ja terveystiet. tdk	0,0	0,1	0,0	0,0	0,0	0,4	0,0	0,5
Yhteensä	6,3	4,6	23,6	18,0	7,0	6,5	0,5	66,5

Apuhenkilökunta sisältää opetuksen ja tutkimuksen avun. Muut sisältää harjoittelijat.

Toimintamenot ja täydentävä rahoituslähde

Tiedekuntien rahoitus muodostuu valtiolta tulevasta budjettirahoituksesta sekä julkisista ja yksityisistä lähteistä tulevasta täydentävästä rahoituksesta.

Kokonaisrahoitus voidaan laskea eri tavoin. OPM ohjeistaa yliopistoja vuosittain KOTA-tietokantaan liittyvillä keruuhjeilla. Tämä tieto ei kuitenkaan anna riittävän tarkkaa ja oikeata kuvaa JY:n eri toimintayksiköiden rahoituksen suuruudesta tai kehityssuunnasta, sillä siinä ei ole huomioitu yliopiston sisäistä laskutusta eikä sisäisiä rahansiirtoja, jotka ovat olennainen osa yliopiston eri yksiköiden välistä resurssien vaihtoa.

Lisäksi KOTA-määrittelyissä käytetään poistoja käyttöomaisuuden hankintamenojen asemasta ja määritellään perusrahoitus eli budjettirahoitus eri tavoin kuin yliopiston sisäisissä raporteissa. Toimintamenot on esitetty taulukossa (Taulukko 74) yliopiston sisäistä raportointia käyttäen. Palkkoihin käytetyt varat kattavat noin 71 % kokonaistoimintamenoista.

Taulukko 74 Valtion talousarviosta rahoitetut toimintamenot laitoksittain vuonna 2009 (LTTK)

Laitos	Palkat	Muut menot	Yhteensä
Liikuntabiologian laitos	1 039 200 €	793 600 €	1 832 800 €
Liikuntatieteiden laitos	2 620 200 €	732 700 €	3 352 900 €
Terveystieteiden laitos	2 258 400 €	812 900 €	3 071 300 €
Liikunta- ja terveystieteiden tiedekunta	878 300 €	392 400 €	1 270 700 €
Yhteensä	6 796 100 €	2 731 600 €	9 527 700 €

Taulukoissa (Taulukko 75 ja Taulukko 76) on esitetty täydentävät rahoituslähteet yliopiston sisäistä raportointia käyttäen. Ulkopuolinen rahoitus sisältää vuodeksi 2009 myönnettyt apurahat. Tiedot apurahoista on koottu Jyväskylän yliopiston tutkimus- ja julkaisutietojärjestelmästä (TUTKA) 23.4.2010.

Taulukko 75 Täydentävän rahoituksen käyttö rahoituslähteittäin ja laitoksittain 2009 (LTTK)

Laitos	Maksullinen palvelutoim.	Suomen Akatemia	OPM	Muut	Yhteensä
Liikuntabiologian laitos	63 200 €	186 900 €	110 000 €	962 200 €	1 322 300 €
Liikuntatieteiden laitos	175 300 €	0 €	615 400 €	92 300 €	883 000 €
Terveystieteiden laitos	129 500 €	486 900 €	637 500 €	944 900 €	2 198 800 €
Liikunta- ja terveystiet. tdk	20 600 €	0 €	0 €	32 100 €	52 700 €
Yhteensä	388 600 €	673 800 €	1 362 900 €	2 031 500 €	4 456 800 €

Maksullinen palvelutoiminta sisältää julkisoikeudelliset suoritteet ja maksupalveluprojektit.

Taulukko 76 Kirjanpidon ulkopuolinen rahoitus rahoittajaryhmittäin vuonna 2009 (LTTK)

Laitos	Kotimaiset rahastot ja säätiöt	Kunnat ja kuntainliitot	Muut	Yhteensä
Liikuntabiologian laitos	24 200 €	0 €	4 200 €	28 400 €
Liikuntatieteiden laitos	0 €	0 €	0 €	0 €
Terveystieteiden laitos	121 000 €	3 300 €	0 €	124 300 €
Yhteensä	145 200 €	3 300 €	4 200 €	152 700 €

Julkaisut

Liikunta- ja terveystieteiden tiedekunnassa julkaisuja oli vuonna 2009 yhteensä 291, joista vertaisarvioituja artikkeleja oli 176 (Taulukko 77.). Tiedot julkaisujen lukumääristä on koottu Jyväskylän yliopiston tutkimus- ja julkaisutietojärjestelmästä (TUTKA) 15.3.2010.

Laitoksilla on saattanut olla vuonna 2009 yhteisjulkaisuja. Yhteisjulkaisu näkyy molempien yhteisjulkaisun tehneiden laitosten luvuissa. Koska tiedekunnan yhteensä-rivillä on laskettu yhteen kaikkien laitosten julkaisut, näkyvät tiedekuntien yhteisjulkaisut summassa kahtena. Tiedekunnan yhteissumma voi täten olla suurempi kuin julkaisujen todellinen määrä. Tiedekunnan julkaisujen todellinen määrä on luettavissa koko yliopiston julkaisut esittävästä taulukosta (Taulukko 18).

Taulukko 77 Julkaisut laitoksittain vuonna 2009 (LTTK)

Laitos	Mono gra- fiat	Artikkelit tiet. aikakaus- lehdissä	Artikkelit kokoo- mateok- sissa *)	YO:n oma julkaisu- sarja	Toimi- tetut julkai- sut	Opin- näy- tetyöt	Oppi- mate- riaali	Muut	Yht.	joista vertais- arvioituja artikkeleita
Liikuntabiol.	0	47	7	1	3	2	0	2	62	50
Liikuntatiet.	4	43	15	0	1	1	7	25	96	42
Terveystiet.	2	90	21	0	4	1	1	14	133	84
Yhteensä	6	180	43	1	8	4	8	41	291	176

*) Sisältää myös artikkelit kongressijulkaisuissa.

MATEMAATTIS-LUONNONTIETEELLINEN TIEDEKUNTA

Tiedekuntaneuvostot 1.1.–31.12.2009 (toimikausi 1.8.2008–31.7.2011, kuitenkin enintään siihen saakka, kun yliopiston toiminta virastomuotoisena lakkaa)

Dekaani professori Matti Manninen
Varadekaani professori Raimo Alén

Tiedekuntaneuvoston muut jäsenet

professori Pekka Koskela
professori Henrik Kunttu
professori Aimo Oikari
professori Jukka Maalampi
professori Tero Kilpeläinen
professori Jari Yläne
yliassistentti Anssi Lensu
lehtori Harri Högmander
laboratorioinsinööri Jaana Kumpulainen
lehtori Rose Matilainen
yliassistentti Timo Sajavaara
opiskelija Tiia Katajamäki
opiskelija Markus Oja (26.3.2009 saakka)
opiskelija Heikki Pitkänen (26.3.2009 alkaen)
opiskelija Siiri Latvala
opiskelija Jouni Lehtonen (26.3.2009 saakka)
opiskelija Jarno Hartikainen (26.3.2009 alkaen)
opiskelija Tuuli Gröhn (13.8.2009 saakka)
opiskelija Paula Kinanen (13.9.2009 alkaen)

Matemaattis-luonnontieteellinen tiedekunta

Matemaattis-luonnontieteellisessä tiedekunnassa on yksi luonnontieteellinen koulutusala. Luonnontieteellisen koulutusalan koulutusta on myös informaatioteknologian tiedekunnassa (s.31). Tiedekunnassa on neljä laitosta: bio- ja ympäristötieteiden, fysiikan, kemian sekä matematiikan ja tilastotieteen laitokset.

Bio- ja ympäristötieteen laitoksen alaisuudessa toimii vuonna 1983 perustettu Konneveden tutkimusasema (s.64).

Opiskelijoiden lukumäärät

Tiedekunnassa oli vuonna 2009 yhteensä 2 512 opiskelijaa. Perustutkintoa suoritti 2 102 ja jatko-tutkintoa 308 opiskelijaa. Lisäksi tutkintoaan täydensi 102 opiskelijaa. Uusia opiskelijoita oli perustutkinto-opiskelijoista 444. (Taulukko 78.)

Taulukko 78 Opiskelijamäärät koulutusaloittain, laitoksittain ja oppiaineittain vuonna 2009 (MLTK)

Koulutusala, laitos ja oppiaine	Perustutkinto- opiskelijat	joista uusia	Tutkintoaan täydentävät	Jatko- opiskelijat	Yht.
Luonnontieteellinen koulutusala (MLTK) *	2 102	444	102	308	2 512
Bio- ja ympäristötieteiden laitos	602		27	109	738
Biologia	67		0	1	68
Biotekniikka	21		0	3	24
Ekologia ja ympäristöhoito	103		10	29	142
Evoluutiogenetiikka	15		0	5	20
Kalabiologia ja kalatalous	24		0	6	30
Kemiallinen biologia	1		0	1	2
Limnologia ja hydrobiologia	30		5	15	50
Molekyylibiologia	28		3	7	38
Solu- ja molekyylibiologia	68		0	0	68
Solubiologia	41		1	18	60
Vesistötieteet	56		0	1	57
Ympäristötiede ja -teknologia	14		4	0	18
Ympäristötieteet	134		4	23	161
Fysiikan laitos	528		21	98	647
Elektroniikka	9		1	2	12
Fysiikka	501		16	71	588
Soveltava fysiikka	18		3	12	33
Teoreettinen fysiikka	0		1	13	14
Kemian laitos	470		31	64	565
Epäorgaaninen ja analyttinen kemia	1		6	9	16
Fysikaalinen kemia	1		0	13	14
Kemia	457		14	6	477
Orgaaninen kemia	1		5	19	25
Soveltava kemia	10		6	17	33
Matematiikan ja tilastotieteen laitos	502		23	37	562
Matematiikka	386		20	29	435
Tilastotiede	116		3	8	127
Yhteensä	2 102	444	102	308	2 512

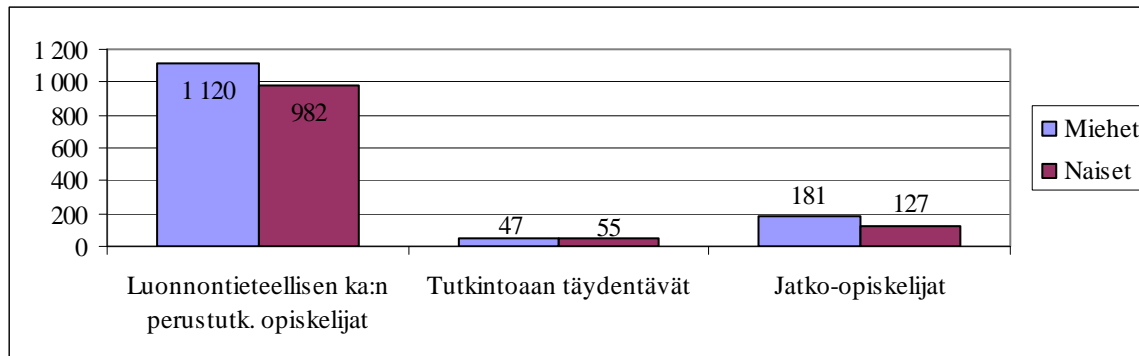
* Luonnontieteellisen koulutusalan opiskelijoita myös informaatioteknologian tiedekunnassa.

Uudet opiskelijat: tilanne 31.12.

Kuviossa (Kuvio 14) on esitetty matemaattis-luonnontieteellisen tiedekunnan perustutkinto-opiskelijoiden, tiedekunnan täydentävien opiskelijoiden ja jatko-opiskelijoiden lukumäärät sukupuolittain.

Matemaattis-luonnontieteellisessä tiedekunnassa opiskeli yhteensä 1 348 miestä (53 %) ja 1 164 naista (47 %).

Kuvio 14 Opiskelijoiden lukumäärät sukupuolittain vuonna 2009 (MLTK)



Suoritetut tutkinnot

Taulukossa (Taulukko 79) on esitetty matemaattis-luonnontieteellisessä tiedekunnassa suoritettujen tutkintojen lukumäärät laitoksittain ja aineittain. Perustutkinnon suoritti yhteensä 290 opiskelijaa, joista 151 suoritti kandidaatin ja 137 maisterin tutkinnon. Jatkotutkintoja suoritettiin yhteensä 49. Liseniaatin tutkintoja oli 11 ja tohtorin tutkintoja 38.

Matemaattis-luonnontieteellisen tiedekunnan valmistuneista maistereista 39 suoritti opintojensa aikana opettajan pedagogiset opinnot.

Taulukko 79 Suoritetut tutkinnot koulutusaloittain, laitoksittain ja pääaineittain vuonna 2009 (MLTK)

Koulutusala, laitos ja pääaine	Perustutkinto		Jatkotutkinto		Yhteensä
	Kandi-daatti	Maisteri	Lisen-siaatti	Tohtori	
Luonnontieteellinen koulutusala (MLTK)*	153	137	11	38	339
Bio- ja ympäristötieteiden laitos	49	41	1	9	100
Biologia	3	1	0	0	4
Biotekniikka	0	4	0	0	4
Ekologia ja ympäristöhoito	11	5	0	3	19
Evoluutiogenetiikka	0	4	0	0	4
Kalabiologia ja kalatalous	0	1	0	0	1
Kemiallinen biologia	0	0	0	1	1
Limnologia ja hydrobiologia	0	4	0	1	5
Solu- ja molekyylibiologia	17	0	0	0	17
Molekyylibiologia	0	4	0	1	5
Solubiologia	1	2	0	1	4
Akvaattiset tieteet	11	4	0	0	15
Ympäristötiede	6	5	1	2	14
Ympäristötiede ja -teknologia	0	7	0	0	7
Fysiikan laitos	39	35	3	17	94
Elektroniikka	0	3	0	0	3
Fysiikka	39	19	3	13	74
Soveltava fysiikka	0	9	0	1	10
Teoreettinen fysiikka	0	4	0	3	7

Matemaattis-luonnontieteellinen tiedekunta

Kemian laitos	28	25	5	5	63
Kemia	28	3	1	0	32
Epäorgaaninen ja analyttinen kemia	0	7	0	0	7
Fysikaalinen kemia	0	5	0	1	6
Orgaaninen kemia	0	4	1	3	8
Soveltava kemia	0	6	3	1	10
Matematiikan ja tilastotieteen laitos	37	36	2	7	82
Matematiikka	32	32	2	5	71
Tilastotiede	5	4	0	2	11
Yhteensä	153	137	11	38	339

* Luonnontieteellisen koulutusalan tutkintoja myös informaatioteknologian tiedekunnassa.

Opintopisteiden lukumäärät

Taulukossa (Taulukko 80) on esitetty matemaattis-luonnontieteellisessä tiedekunnassa suoritettujen opintopisteiden lukumäärät laitoksittain ja oppiaineittain. Opintosuoritustietoihin on huomioitu kaikki yliopiston opiskelijoiden rekisteröidyt suoritukset osasuorituksia lukuun ottamatta.

Tiedekunnan pääaineopiskelijoiden ja sivuaineopiskelijoiden suoritukset on laskettu erikseen. Näissä luvuissa on huomioitu sekä yliopiston että avoimen yliopiston opetuksesta suoritettujen opintopisteiden lukumäärät.

Ulkomailla suoritettuihin opintoihin on huomioitu laitosten suomalaisten pääaineopiskelijoiden ulkomailla suorittamat opinnot oman tiedekunnan aineissa.

Taulukko 80 Opintosuoritukset opintopisteinä koulutusaloittain, laitoksittain ja oppiaineittain vuonna 2009 (MLTK)

Koulutusala, laitos ja oppiaine	Pääaineopetus	Sivuaineopetus	Yhteensä	Ulkomailla suoritettut
Luonnontiet. koulutusala (MLTK)*	54 985	9 763	64 748	357
Bio- ja ympäristötieteiden laitos	17 326	1 262	18 588	239
Akvaattiset tieteet	2 445	17	2 462	
Biologia	2 649	257	2 906	
Biotekniikka	505	0	505	
Ekologia ja ympäristöhoito	2 902	80	2 982	
Kemiallinen biologia	87	0	87	
Molekyylibiologia	608	4	612	
Solubiologia	641	10	651	
Solu- ja molekyylibiologia	3 637	174	3 811	
Ympäristötiede	3 852	713	4 565	
Muut	0	7	7	
Fysiikan laitos	10 790	298	11 088	74
Kemian laitos	11 835	233	12 068	44
Matematiikan ja tilastotieteen laitos	14 962	7 950	22 912	0
Matematiikka	10 105	2 051	12 156	
Tilastotiede	4 857	5 899	10 756	
Matemaattis-luonnontieteellinen tdk	72	20	92	0
Yhteensä	54 985	9 763	64 748	357

* Luonnontieteellisen koulutusalan opintoja myös informaatioteknologian tiedekunnassa.

Henkilökunnan virat

Matemaattis-luonnontieteellisessä tiedekunnassa oli vuonna 2009 opetushenkilökunnan virkoja yhteensä 132 (Taulukko 81) ja muun henkilökunnan virkoja 97 (Taulukko 82). Henkilökunnan virkojen lukumäärät on koottu yliopiston Fortime Henkilöstö -järjestelmästä.

Taulukko 81 Opetushenkilökunnan virat henkilöryhmittäin ja laitoksittain vuonna 2009 (MLTK)

Laitos	Professorit	Lehtorit, opettajat	Yliassistentit	Assistentit	Yhteensä
Bio- ja ympäristötieteiden laitos	15	5	13	8	41
Fysiikan laitos	13	5	9	4	31
Kemian laitos	12	4	7	9	32
Matematiikan ja tilastotieteen laitos	11	7	4	6	28
Matemaattis-luonnontieteellinen tdk	0	0	0	0	0
Yhteensä	51	21	33	27	132

Bio- ja ympäristötieteiden laitoksen luvuissa on mukana Konneveden tutkimusaseman tiedot.

Taulukko 82 Muun henkilökunnan virat henkilöryhmittäin ja laitoksittain vuonna 2009 (MLTK)

Laitos	Tutkijat	Apu- henk.	Atk- henk.	Hallinto- ja toim.henk.	Huolto- henk.	Yhteensä
Bio- ja ympäristötieteiden laitos	2	22	1	10	1	36
Fysiikan laitos	4	20	0	6	0	30
Kemian laitos	0	17	0	4	0	21
Matematiikan ja tilastotieteen laitos	0	0	0	4	0	4
Matemaattis-luonnontieteellinen tdk	0	0	0	6	0	6
Yhteensä	6	59	1	30	1	97

Bio- ja ympäristötieteiden laitoksen luvuissa on mukana Konneveden tutkimusaseman tiedot.

Apuhenkilökunta sisältää opetuksen ja tutkimuksen avun.

Budjettivaroin palkatun henkilökunnan henkilötyövuodet

Budjettivaroin palkatun henkilökunnan henkilötyövuosia kertyi matemaattis-luonnontieteellisessä tiedekunnassa vuonna 2009 yhteensä 307,0, joista opetushenkilökunnan työvuosia oli 126,7 (Taulukko 83) ja muun henkilökunnan työvuosia 180,3 (Taulukko 84). Henkilötyövuodet on koottu yliopiston Fortime Henkilöstö -järjestelmästä.

Taulukko 83 Budjettivaroin palkatun opetushenkilökunnan tekemät henkilötyövuodet henkilöryhmittäin ja laitoksittain vuonna 2009 (MLTK)

Laitos	Pro- fessorit	Lehtorit, opettajat	Yliassistentit	Assistentit	Lasken. tuntiop.	Yht.
Bio- ja ympäristötieteiden laitos	13,2	4,0	9,5	8,1	1,0	35,8
Fysiikan laitos	13,0	5,0	7,3	0,7	3,3	29,3
Kemian laitos	11,5	3,0	7,2	9,6	0,8	32,1
Matematiikan ja tilastotieteen	9,7	6,3	3,8	7,3	2,1	29,2
Matemaattis-luonnontiet. tdk	0,0	0,0	0,0	0,0	0,3	0,3
Yhteensä	47,4	18,3	27,8	25,7	7,5	126,7

Bio- ja ympäristötieteiden laitoksen luvuissa on mukana Konneveden tutkimusaseman tiedot.

Taulukko 84 Budjettivaroin palkatun muun henkilökunnan tekemät henkilötyövuodet henkilöryhmittäin ja laitoksittain vuonna 2009 (MLTK)

Laitos	Tutki- jat	Tutkija- koul.	Apu- henk.	Atk- henk.	Hallinto- ja toim.henk.	Muut	Yht.
Bio- ja ympäristötieteiden laitos	7,2	12,3	25,2	1,0	8,9	3,0	57,6
Fysiikan laitos	24,1	6,4	21,4	0,0	4,1	8,2	64,2
Kemian laitos	3,7	8,4	14,8	0,0	4,2	2,7	33,8
Matematiikan ja tilastotieteiden laitos	2,2	6,4	0,6	0,0	4,1	1,9	15,2
Matemaattis-luonnontiet. tiedekunta	1,0	1,0	1,0	0,0	6,1	0,4	9,5
Yhteensä	38,2	34,5	63,0	1,0	27,4	16,2	180,3

Bio- ja ympäristötieteiden laitoksen luvuissa on mukana Konneveden tutkimusaseman tiedot.

Apuhenkilökunta sisältää opetuksen ja tutkimuksen avun. Muut sisältää huoltohenkilökunnan ja harjoittelijat.

Täydentävällä rahoituksella palkattu henkilökunta

Vuonna 2009 kertyi täydentävin varoin palkatun henkilökunnan henkilötyövuosia yhteensä 228,6.

Taulukko 85 Täydentävällä rahoituksella palkatun henkilökunnan tekemät henkilötyövuodet henkilöryhmittäin ja laitoksittain vuonna 2009 (MLTK)

Laitos	Opetus- henk.	Laskenn. opetus	Tutki- jat	Tutkija- koul.	Apu- henk.	Hallinto- ja toim.henk.	Muut	Yht.
Bio- ja ympäristötiet. 1.	0,3	1,2	26,2	41,7	13,3	0,1	2,2	85,0
Fysiikan laitos	0,1	3,4	45,9	7,1	3,5	0,0	6,8	66,8
Kemian laitos	0,0	0,8	13,2	31,1	7,6	0,0	0,0	52,7
Matematiikan laitos	0,6	2,1	4,6	12,1	0,5	0,1	1,4	21,4
Matemaattis-luon.tiet. tdk	0,0	1,2	0,2	0,0	0,1	1,1	0,1	2,7
Yhteensä	1,0	8,7	90,1	92,0	25,0	1,3	10,5	228,6

Bio- ja ympäristötieteiden laitoksen luvuissa on mukana Konneveden tutkimusaseman tiedot.

Apuhenkilökunta sisältää opetuksen ja tutkimuksen avun. Muut sisältävät mm. harjoittelijat.

Toimintamenot ja täydentävä rahoituslähde

Tiedekuntien rahoitus muodostuu valtiolta tulevasta budjettirahoituksesta sekä julkisista ja yksityisistä lähteistä tulevasta täydentävästä rahoituksesta.

Kokonaisrahoitus voidaan laskea eri tavoin. OPM ohjeistaa yliopistoja vuosittain KOTA-tietokantaan liittyvillä keruuhjeilla. Tämä tieto ei kuitenkaan anna riittävän tarkkaa ja oikeata kuvaa JY:n eri toimintayksiköiden rahoituksen suuruudesta tai kehityssuunnasta, sillä siinä ei ole huomioitu yliopiston sisäistä laskutusta eikä sisäisiä rahansiirtoja, jotka ovat olennainen osa yliopiston eri yksiköiden välistä resurssien vaihtoa.

Lisäksi KOTA-määrittelyissä käytetään poistoja käyttöomaisuuden hankintamenojen asemasta ja määritellään perusrahoitus eli budjettirahoitus eri tavoin kuin yliopiston sisäisissä raporteissa. Toimintamenot on esitetty taulukossa (Taulukko 86) yliopiston sisäistä raportointia käyttäen. Palkkoihin käytetyt varat kattavat noin 56 % kokonaistoimintamenoista.

Taulukko 86 Valtion talousarviosta rahoitetut toimintamenot laitoksittain vuonna 2009(MLTK)

Laitos	Palkat	Muut menot	Yhteensä
Bio- ja ympäristötieteiden laitos*	4 509 700 €	3 393 100 €	7 902 800 €
Fysiikan laitos	4 777 500 €	3 941 700 €	8 719 200 €
Kemian laitos	3 144 000 €	2 211 300 €	5 355 300 €
Matematiikan ja tilastotieteen laitos	2 340 400 €	457 200 €	2 797 600 €
Matemaattis-luonnontiet. tiedekunta*	488 000 €	1 992 900 €	2 480 900 €
Yhteensä	15 259 600 €	11 996 200 €	27 255 800 €

Bio- ja ympäristötieteiden laitoksen luvuissa on mukana Konneveden tutkimusaseman tiedot.
Tiedekunnan luvuissa on mukana NanoScience Centerin tiedot.

Taulukoissa (Taulukko 87 ja Taulukko 88) on esitetty täydentävät ja ulkopuoliset rahoituslähteet yliopiston sisäistä raportointia käyttäen. Ulkopuolinen rahoitus sisältää vuodeksi 2009 myönnetyt apurahat. Tiedot apurahoista on koottu Jyväskylän yliopiston tutkimus- ja julkaisutietojärjestelmästä (TUTKA) 23.4.2010.

Taulukko 87 Täydentävän rahoituksen käyttö rahoituslähteittäin ja laitoksittain vuonna 2009(MLTK)

Laitos	Maksullinen palvelutoiminta	Suomen Akatemia	Muut	Yhteensä
Bio- ja ympäristötieteiden laitos*	251 600 €	3 354 100 €	1 134 700 €	4 740 400 €
Fysiikan laitos	740 000 €	1 976 700 €	3 064 100 €	5 780 800 €
Kemian laitos	272 200 €	1 342 400 €	954 900 €	2 569 500 €
Matematiikan ja tilastotieteen laitos	26 700 €	724 900 €	261 000 €	1 012 600 €
Matemaattis-luonnontiet. tiedekunta	60 400 €	40 000 €	51 100 €	151 500 €
Yhteensä	1 350 900 €	7 438 100 €	5 465 800 €	14 254 800 €

* Bio- ja ympäristötieteiden laitoksen luvuissa on mukana Konneveden tutkimusaseman tiedot.
Tiedekunnan luvuissa on mukana NanoScience Centerin tiedot.
Maksullinen palvelutoiminta sisältää julkisoikeudelliset suoritteet ja maksupalveluprojektit.

Taulukko 88 Kirjanpidon ulkopuolinen rahoitus rahoittajaryhmittäin vuonna 2009 (MLTK)

Laitos	Kotimaiset - rahastot ja säätiöt	Kotimaiset yritykset	Suomen Akatemia	Muut	Yhteensä
Bio- ja ympäristötieteiden laitos	66 800 €	0 €	68 100 €	31 700 €	166 600 €
Fysiikan laitos	865 800 €	100 000 €	0 €	85 500 €	1 051 300 €
Kemian laitos	6 800 €	0 €	0 €	2 700 €	9 500 €
Matematiikan ja tilastotieteen laitos	2 000 €	0 €	15 200 €	0 €	17 200 €
Yhteensä	941 400 €	100 000 €	83 300 €	119 900 €	1 244 600 €

Julkaisut

Matemaattis- luonnontieteellisessä tiedekunnassa julkaisuja oli vuonna 2009 yhteensä 598, joista vertaisarvioituja artikkeleita oli 494 (Taulukko 89.). Tiedot julkaisujen lukumääristä on koottu Jyväskylän yliopiston tutkimus- ja julkaisutietojärjestelmästä (TUTKA) 15.3.2010.

Laitoksilla on saattanut olla vuonna 2009 yhteisjulkaisuja. Yhteisjulkaisu näkyy molempien yhteisjulkaisun tehneiden laitosten luvuissa. Koska tiedekunnan yhteensä-rivillä on laskettu yhteen kaikkien laitosten julkaisut, näkyvät tiedekuntien yhteisjulkaisut summassa kahtena. Tiedekunnan yhteissumma voi täten olla suurempi kuin julkaisujen todellinen määrä. Tiedekunnan julkaisujen todellinen määrä on luettavissa koko yliopiston julkaisut esittävästä taulukosta (Taulukko 18).

Taulukko 89 Julkaisut vuonna 2009 (MLTK)

Laitos	Mono- grafiat	Artikkelit tiet. aikakaus- lehdissä	Artikkelit kokooma- teoksissa)	YO:n oma julkaisu- sarja	Toimi- tetut julk.	Opin- näy- tetyöt	Oppi mate- riaali	Muu	Yht	joista vertais- arvioituja artikkeleita
Bio- ja ympäristötiet.	0	128	7	0	1	9	0	8	153	130
Fysiikan	0	195	62	0	0	20	10	7	294	235
Kemian	1	95	9	0	1	3	0	2	111	102
Matematiikan ja tilastotiet.	0	27	2	0	0	5	0	6	40	27
Matemaattis- luon.tiet. tdk	0	0	0	0	0	0	0	0	0	0
Yhteensä	1	445	80	0	2	37	10	23	598	494

*) Sisältää myös artikkelit kongressijulkaisuissa.

KONNEVEDEN TUTKIMUSASEMA

Aseman johtaja Hannu Ylönen

Konneveden tutkimusaseman neuvottelukunta 1.1.–31.12.2009 (toimikausi 1.8.2008–31.7.2011)

Neuvottelukunnan puheenjohtaja professori Juha Karjalainen

Muut jäsenet tutkimuspäällikkö Sirkka-Liisa Korppi-Tommola
hallintopäällikkö Matti Pylvänäinen
kunnanjohtaja Kari Levänen
Konneveden kunta
kiinteistöpäällikkö Esko Korhonen
ohjelmapäällikkö Markku Pursiainen
RKTL
professori Jouni Taskinen
tutkijatohtori Tuula Oksanen
dosentti Esa Koskela
dosentti Anssi Karvonen
professori Markku Kuitunen
professori Mikko Mönkkönen
lehtori Minna-Maarit Kytöviita
opiskelija Lauri Mikonranta
ohjelmakoordinaattori Anni Hämäläinen

Konneveden tutkimusasema

Konneveden tutkimusasema perustettiin vuonna 1983. Tutkimusasemalla tehdään kokeellista tutkimusta akvaario- ja terraarioeläimillä sekä kasveilla. Konneveden tutkimusaseman henkilöstö- ja rahoitustiedot on sisällytetty matemaattis-luonnontieteellisen tiedekunnan bio- ja ympäristötieteiden laitoksen tietoihin.

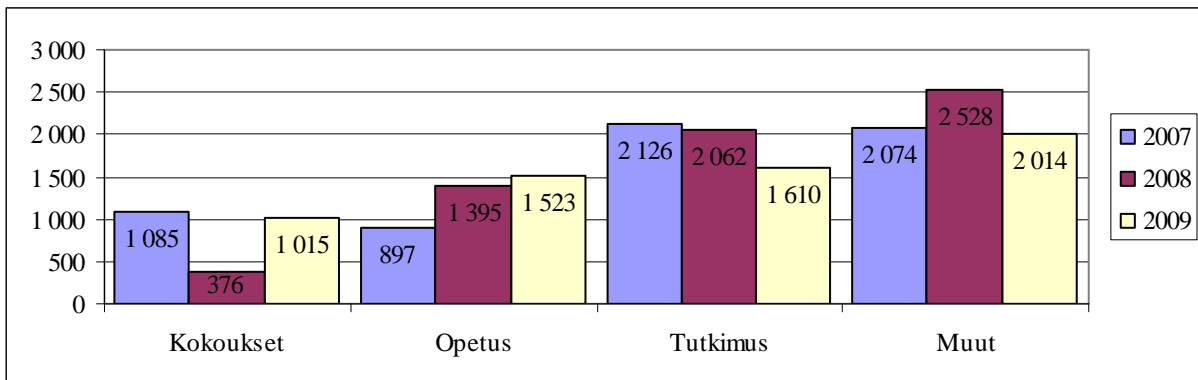
Käyttö

Taulukossa (Taulukko 90) on esitetty Konneveden tutkimusaseman eri käyttötarkoitusten määriä vuosina 2007–2009.

Taulukko 90 Käyttö (Konneveden tutkimusasema)

Käyttötarkoitus	2007	2008	2009
Kokoukset	1 085	376	1 015
Opetus	897	1 395	1 523
Tutkimus	2 126	2 062	1 610
Muut	2 074	2 528	2 014
Yhteensä	6 182	6 361	6 162

Kuvio 15 Konneveden tutkimusaseman käyttö vuosina 2007–2009



TALOUSTIETEIDEN TIEDEKUNTA

Tiedekuntaneuvosto 1.1.–31.12.2009 (toimikausi 1.8.2008–31.7.2011, kuitenkin enintään siihen saakka, kun yliopiston toiminta virastomuotoisena lakkaa)

Dekaani	professori Jukka Pellinen
Varadekaani	professori Kari Heimonen

Tiedekuntaneuvoston muut jäsenet

- professori Matti Koironen
- professori Tuomo Takala
- professori Outi Uusitalo
- yliassistentti Ari Paloviita
- lehtori Riitta Ollila
- yliassistentti Sanna-Mari Hynninen
- opiskelija Juha Lintula
- opiskelija Marjo Ikonen
- opiskelija Juho Kankaala

Taloustieteiden tiedekunta

Taloustieteiden tiedekunnassa on yksi kauppatieteellinen koulutusala. Kauppatieteelliseen koulutusalaan liittyy pääaineita ja koulutus- ja maisteriohjelmiä myös informaatioteknologian tiedekunnasta (s.31).

Opiskelijoiden lukumäärät

Taulukossa (Taulukko 91) on esitetty opiskelijoiden lukumäärät aineittain. Opiskelijoita taloustieteiden tiedekunnassa oli vuonna 2009 yhteensä 1 316. Perustutkintoa suoritti 1 057 ja jatko-tutkintoa 187 opiskelijaa. Lisäksi tutkintoon täydensi 72 opiskelijaa. Uusia opiskelijoita oli perustutkinto-opiskelijoista 187.

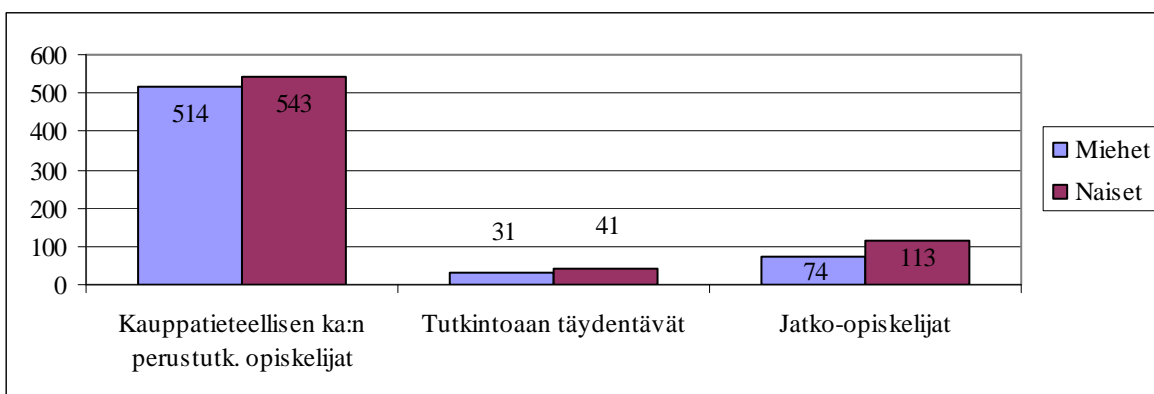
Taulukko 91 Opiskelijamäärät oppiaineittain koulutusaloittain ja oppiaineittain vuonna 2009 (TTK)

Koulutusala ja oppiaine	Perustutkinto- opiskelijat	joista uusia	Tutkintoon täydentävät	Jatko- opiskelijat	Yht.
Kauppatieteellinen koulutusala (TTK)*	1 057	187	72	187	1 316
Johtaminen	166		3	52	221
Kansantaloustiede	180		12	15	207
Laskentatoimi	193		10	13	216
Markkinointi	135		6	21	162
Ympäristöjohtaminen	106		4	9	119
Yrittäjyys	168		6	68	242
Yrityksen taloustiede	2		1	9	12
Yritystaloustieteiden pääaineryhmä	107		30	0	137
Yhteensä	1 057	187	72	187	1 316

* Kauppatieteellisen koulutusalan opiskelijoita on myös informaatioteknologian tiedekunnassa. Uudet opiskelijat: tilanne 31.12.

Kuviossa (Kuvio 16) on esitetty taloustieteiden tiedekunnan kauppatieteellisen koulutusalan perustutkinto-opiskelijoiden, täydentävien opiskelijoiden ja jatko-opiskelijoiden lukumäärät sukupuolittain. Taloustieteiden tiedekunnassa opiskeli 619 miestä (47 %) ja 697 naista (53 %).

Kuvio 16 Opiskelijoiden lukumäärät sukupuolittain vuonna 2009 (TTK)



Suoritetut tutkinnot

Taulukossa (Taulukko 92) on esitetty taloustieteiden tiedekunnassa suoritettujen tutkintojen lukumäärät aineittain. Perustutkinnon suoritti yhteensä 175 opiskelijaa, joista 85 suoritti kandidaatin ja 90 maisterin tutkinnon. Kauppatieteiden tiedekunnasta valmistutaan pääasiassa kauppatieteiden maisteriksi (KTM). Vuosittain valmistuu myös muutama yhteiskuntatieteiden maisteri (YTM) pääaineenaan kansantaloustiede. Jatkotutkintoja suoritettiin yhteensä 16. Lisensiaatin tutkintoja ei ollut ja tohtorin tutkintoja oli 16.

Taloustieteiden tiedekunnan valmistuneista maistereista yksikään ei suorittanut opintojensa aikana opettajan pedagogisia opintoja.

Taulukko 92 Suoritetut tutkinnot koulutusaloittain ja pääaineittain vuonna 2009 (TTK)

Koulutusala ja pääaine	Perustutkinto		Jatkotutkinto		Yhteensä
	Kandidaatti	Maisteri	Lisensiaatti	Tohtori	
Kauppatieteellinen koulutusala *	85	90	0	16	191
Kansantaloustiede	13	8	0	3	24
Johtaminen	28	13	0	3	44
Yrittäjyys	5	30	0	6	41
Ympäristöjohtaminen	0	0	0	1	1
Corporate Environmental Management	0	14	0	0	14
Laskentatoimi	22	15	0	0	37
Markkinointi	17	10	0	3	30
Yhteensä	85	90	0	16	191

* Kauppatieteellisen koulutusalan tutkintoja myös informaatioteknologian tiedekunnassa.

Opintopisteiden lukumäärät

Taulukossa (Taulukko 93) on esitetty taloustieteiden tiedekunnassa suoritettujen opintopisteiden lukumäärät oppiaineittain. Opintosuoritustietoihin on huomioitu kaikki yliopiston opiskelijoiden rekisteröidyt suoritukset osasuorituksia lukuun ottamatta.

Tiedekunnan pääaineopiskelijoiden ja sivuaineopiskelijoiden suoritukset on laskettu erikseen. Näissä luvuissa on huomioitu sekä yliopiston että avoimen yliopiston opetuksesta suoritettujen opintopisteet.

Ulkomailla suoritettuihin opintoihin on huomioitu laitosten suomalaisten pääaineopiskelijoiden ulkomailla suorittamat opinnot oman tiedekunnan aineissa.

Taulukko 93 Opintosuuritukset opintopisteinä koulutusaloittain ja oppiaineittain vuonna 2009 (TTK)

Koulutusala ja oppiaine	Pääaineopetus	Sivuaineopetus	Yhteensä	Ulkomailla suoritettut
Kauppateieteellinen koulutusala (TTK)*	31 165	17 782	48 947	334
Corporate Environmental Management	1 917	375	2 292	
Henkilöstöjohtaminen	20	146	166	
Johtaminen	3 791	1 164	4 955	
Kansantaloustiede	5 438	4 939	10 377	
Kauppaoikeus	2 645	1 070	3 715	
Laskentatoimi	5 922	883	6 805	
Markkinointi	2 761	811	3 572	
Teknologia liiketoiminta	449	1 197	1 646	
Yrittäjyys	4 436	267	4 703	
Yrityksen taloustiede	2 285	6 622	8 907	
Muut	5	56	61	
Taloustieteiden tiedekunta	1 496	252	1 748	
Yhteensä	31 165	17 782	48 947	334

* Kauppateieteellisen koulutusalan opintoja myös informaatioteknologian tiedekunnassa.

Henkilökunnan virat

Taloustieteiden tiedekunnassa oli vuonna 2009 opetushenkilökunnan virkoja yhteensä 42 (Taulukko 94) ja muun henkilökunnan virkoja 14 (Taulukko 95). Henkilökunnan virkojen lukumäärät on koottu yliopiston Fortime Henkilöstö -järjestelmästä.

Taulukko 94 Opetushenkilökunnan virat henkilöryhmittäin vuonna 2009 (TTK)

Professorit	Lehtorit, opettajat	Yliassistentit	Assistentit	Yhteensä
16	6	14	8	44

Taulukko 95 Muun henkilökunnan virat henkilöryhmittäin vuonna 2009 (TTK)

Tutkijat	Apuhenkilökunta	Hallinto- ja toim. henkilökunta	Yhteensä
5	0	9	14

Apuhenkilökunta sisältää opetuksen ja tutkimuksen avun

Budjettivaroin palkatun henkilökunnan henkilötyövuodet

Budjettivaroin palkatun henkilökunnan henkilötyövuosia kertyi taloustieteiden tiedekunnassa vuonna 2009 yhteensä 70,6, joista opetushenkilökunnan työvuosia oli 47,0 (Taulukko 96) ja muun henkilökunnan työvuosia 23,6 (Taulukko 97). Henkilötyövuodet on koottu yliopiston Fortime Henkilöstö -järjestelmästä.

Taulukko 96 Budjettivaroin palkatun opetushenkilökunnan tekemät henkilötyövuodet henkilöryhmittäin vuonna 2009 (TTK)

Professorit	Lehtorit, opettajat	Yliassistentit	Assistentit	Laskennallinen tuntiovetus	Yhteensä
17,3	6,0	14,3	8,0	1,4	47,0

Taulukko 97 Budjettivaroin palkatun muun henkilökunnan tekemät henkilötyövuodet henkilöryhmittäin vuonna 2009 (TTK)

Tutkijat	Tutkijakoul.	Apuhenk.	Hallinto- ja toim.henk.	Muut	Yhteensä
6,3	5,6	0,8	10,1	0,8	23,6

Apuhenkilökunta sisältää opetuksen ja tutkimuksen avun. Muut sisältää harjoittelijat.

Täydentävällä rahoituksella palkattu henkilökunta

Vuonna 2009 kertyi täydentävin varoin palkatun henkilökunnan henkilötyövuosia yhteensä 25,0.

Taulukko 98 Täydentävällä rahoituksella palkatun henkilökunnan tekemät henkilötyövuodet henkilöryhmittäin vuonna 2009 (TTK)

Opetus-henk.	Laskennallinen tuntiopetus	Tutkijat	Tutkija-koul.	Apuhenk.	Hallinto- ja toim.henk.	Muut	Yht.
0,5	1,6	12,2	2,3	2,7	5,7	0,0	25,0

Apuhenkilökunta sisältää opetuksen ja tutkimuksen avun. Muut sisältää harjoittelijat.

Toimintamenot ja täydentävä rahoituslähde

Tiedekuntien rahoitus muodostuu valtiolta tulevasta budjettirahoituksesta sekä julkisista ja yksityisistä lähteistä tulevasta täydentävästä rahoituksesta.

Kokonaisrahoitus voidaan laskea eri tavoin. OPM ohjeistaa yliopistoja vuosittain KOTA-tietokantaan liittyvillä keruuhjeilla. Tämä tieto ei kuitenkaan anna riittävän tarkkaa ja oikeata kuvaa JY:n eri toimintayksiköiden rahoituksen suuruudesta tai kehityssuunnasta, sillä siinä ei ole huomioitu yliopiston sisäistä laskutusta eikä sisäisiä rahansiirtoja, jotka ovat olennainen osa yliopiston eri yksiköiden välistä resurssien vaihtoa.

Lisäksi KOTA-määrittelyissä käytetään poistoja käyttöomaisuuden hankintamenojen asemasta ja määritellään perusrahoitus eli budjettirahoitus eri tavoin kuin yliopiston sisäisissä raporteissa. Toimintamenot on esitetty taulukossa (Taulukko 99) yliopiston sisäistä raportointia käyttäen. Palkkoihin käytetyt varat kattavat noin 73 % kokonaistoimintamenoista.

Taulukko 99 Valtion talousarviosta rahoitetut toimintamenot vuonna 2009 (TTK)

Palkat	Muut menot	Yhteensä
3 859 700 €	1 422 700 €	5 282 400 €

Taulukoissa (Taulukko 100 ja Taulukko 101) on esitetty täydentävät ja ulkopuoliset rahoituslähteet yliopiston sisäistä raportointia käyttäen. Ulkopuolinen rahoitus sisältää vuodeksi 2009 myönnettyt apurahat. Tiedot apurahoista on koottu Jyväskylän yliopiston tutkimus- ja julkaisutietojärjestelmästä (TUTKA) 23.4.2010.

Taulukko 100 Täydentävän rahoituksen käyttö rahoituslähteittäin vuonna 2009 (TTK)

Maksullinen palvelutoim.	Suomen Akatemia	TEKES	Muut	Yhteensä
178 300 €	190 300 €	626 400 €	782 000 €	1 777 000 €

Maksullinen palvelutoiminta sisältää julkisoikeudelliset suoritteet ja maksupalveluprojektit.

Taulukko 101 Kirjanpidon ulkopuolinen rahoitus rahoittajaryhmittäin vuonna 2009 (TTK)

Kotimaiset rahastot ja säätiöt	Muu ulkopuolinen rahoitus	Yhteensä
40 500 €	5 000 €	45 500 €

Julkaisut

Taloustieteiden tiedekunnassa julkaisuja oli vuonna 2009 yhteensä 214, joista vertaisarvioituja artikkeleita oli 98 (Taulukko 102). Tiedot julkaisujen lukumääristä on koottu Jyväskylän yliopiston tutkimus- ja julkaisutietojärjestelmästä (TUTKA) 15.3.2010.

Taulukko 102 Julkaisut vuosina 2007–2009 (TTK)

	Mono gra- fiat	Artikkelit tiet. aikakaus- lehdissä	Artikkelit kokooma- teoksissa)	YO:n oma julkaisu- sarja	Toimi- tetut julk.	Opin- näyte- työt	Oppi- mate- riaali	Muut	Yht.	joista vertais- arvioituja artikkeleita
2009	3	55	59	1	8	15	0	73	214	98
2008	5	51	52	3	3	7	0	58	179	70
2007	4	41	53	5	7	9	3	63	185	67

*) Sisältää myös artikkelit kongressijulkaisuissa.

YHTEISKUNTATIETEELLINEN TIEDEKUNTA

Tiedekuntaneuvosto 1.1.–31.12.2009 (toimikausi 1.8.2008–31.7.2011, kuitenkin enintään siihen saakka, kun yliopiston toiminta virastomuotoisena lakkaa)

Dekaani professori Anita Kangas
Varadekaani professori Jaakko Seikkula

Tiedekuntaneuvoston muut jäsenet

professori Timo Ahonen
professori Mikko Mäntysaari
professori Sami Pihlström (31.7.2009 saakka)
professori Raimo Lappalainen
yliassistentti Taru Feldt
erikoistutkija Tuula Juvonen
yliassistentti Tapio Litmanen
tutkijatohtori Jan Wikgren (31.7.2009 saakka)
yliassistentti Aarno Laitila (1.8.2009 alkaen)
opiskelija Jukka Ruokanen
opiskelija Joachim Kratochvil
opiskelija Noora-Maria Parviainen
opiskelija Juho Suortti

Yhteiskuntatieteellinen tiedekunta

Yhteiskuntatieteellisessä tiedekunnassa on kaksi koulutusala: psykologian ja yhteiskuntatieteellinen koulutusala. Tiedekunnassa on psykologian sekä yhteiskuntatieteiden ja filosofian laitokset.

Opiskelijoiden lukumäärät

Taulukossa (Taulukko 103) on esitetty opiskelijoiden lukumäärät laitoksittain sekä aineittain. Opiskelijoita yhteiskuntatieteellisessä tiedekunnassa oli vuonna 2009 yhteensä 2 082. Perustutkintoa suoritti 1 631 ja jatko-opintoja 349 opiskelijaa. Lisäksi tutkintoaan täydensi 102 opiskelijaa. Uusia opiskelijoita oli perustutkinto-opiskelijoista 279.

Taulukko 103 Opiskelijamäärät koulutusaloittain, laitoksittain ja oppiaineittain vuonna 2009 (YTK)

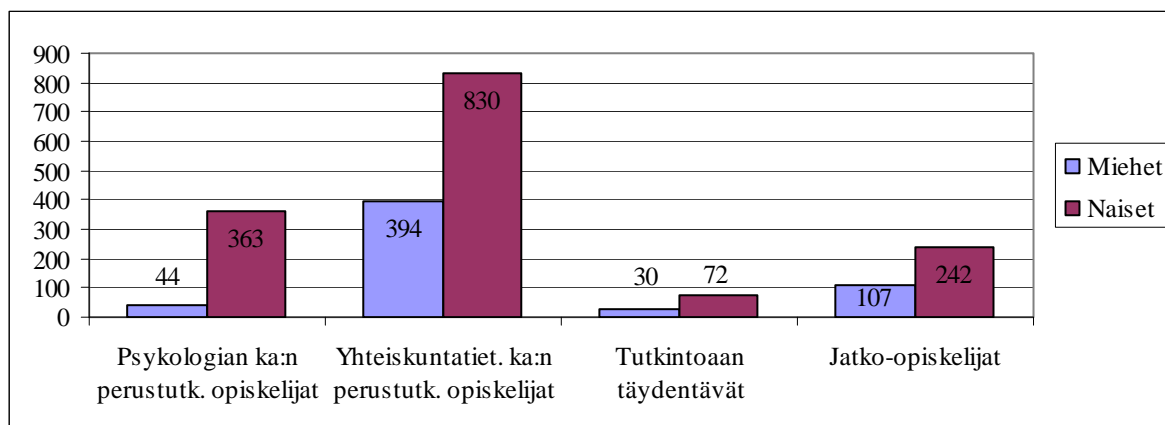
Koulutusala, laitos ja oppiaine	Perustutkinto- opiskelijat	joista uusia	Tutkintoaan täydentävät	Jatko- opiskelijat	Yht.
Psykologian koulutusala	407	69	34	145	586
Psykologian laitos	407		34	145	586
Kehityspsykologia	14		5	0	19
Psykologia	393		29	145	567
Yhteiskuntatieteellinen koulutusala	1 224	210	68	204	1 496
Tilastotiede *	8		0	0	8
Yhteiskuntatieteiden ja filosofian laitos	1 216		68	204	1 488
Filosofia	165		14	25	204
Kulttuuripolitiikka	1		0	1	2
Naistutkimus	10		0	3	13
Sosiaaligerontologia	5		0	8	13
Sosiaalityö	165		6	43	214
Sosiaalityö (KYC)	40		0	2	42
Sosiologia	288		17	45	350
Valtio-oppi	262		18	38	318
Yhteiskuntapolitiikka	280		13	39	332
Yhteensä	1 631	279	102	349	2 082

* Tilastotiedettä voi opiskella pääaineena sekä yhteiskuntatieteellisessä että matemaattis-luonnontieteellisessä tiedekunnassa. Tilastotieteen hallinto on matematiikan ja tilastotieteen laitoksella matemaattisluonnontieteellisessä tiedekunnassa.

Uudet opiskelijat: tilanne 31.12.

Kuviossa (Kuvio 17) on esitetty psykologian ja yhteiskuntatieteellisen koulutusalan perustutkinto-opiskelijoiden, täydentävien opiskelijoiden ja jatko-opiskelijoiden lukumäärät sukupuolittain.

Yhteiskuntatieteellisessä tiedekunnassa opiskeli yhteensä 575 miestä (28 %) ja 1 507 naista (72 %). Psykologian koulutusalan perustutkinto-opiskelijoista naisia oli 89 % ja miehiä 11 %. Yhteiskuntatieteellisen koulutusalan perustutkinto-opiskelijoista naisia oli noin 68 % ja miehiä 32 %.

Kuvio 17 Opiskelijoiden lukumäärät sukupuolittain vuonna 2009 (YTK)

Suoritetut tutkinnot

Taulukossa (Taulukko 104) on esitetty yhteiskuntatieteellisessä tiedekunnassa suoritettujen tutkintojen lukumäärät laitoksittain ja aineittain. Perustutkinnon suoritti yhteensä 340 opiskelijaa, joista 194 suoritti kandidaatin ja 146 maisterin tutkinnon. Psykologiasta valmistuu psykologian maistereita (PsM), kun taas muista yhteiskuntatieteellisen tiedekunnan pääaineista valmistuu yhteiskuntatieteiden maistereita (YTM). Jatkotutkintoja suoritettiin yhteensä 36, joista lisensiaatin tutkintoja oli 14 ja tohtorin tutkintoja 22.

Yhteiskuntatieteellisestä tiedekunnasta valmistuneista maistereista 4 suoritti opintojensa aikana opettajan pedagogiset opinnot.

Taulukko 104 Suoritetut tutkinnot koulutusaloittain, laitoksittain ja pääaineittain vuonna 2009 (YTK)

Koulutusala, laitos ja pääaine	Perustutkinto		Jatkotutkinto		Yhteensä
	Kandidaatti	Maisteri	Lisensiaatti	Tohtori	
Psykologian koulutusala	60	45	10	7	122
Psykologian laitos	60	45	10	7	122
Kehityspsykologia	4	7	0	0	11
Psykologia	56	38	10	7	111
Yhteiskuntatieteellinen koulutusala	134	101	4	15	254
Yhteiskuntatieteiden ja filosofian laitos	127	89	4	15	235
Filosofia	15	13	0	4	32
Naistutkimus	0	1	0	0	1
Sosiologia	30	23	0	1	54
Valtio-oppi	36	31	3	2	72
Yhteiskuntapolitiikka	26	11	0	6	43
Sosiaalityö	20	10	1	2	33
Kokkolan yliopistokeskus Chydenius	7	12	0	0	19
Sosiaalityö	7	12	0	0	19
Yhteensä	194	146	14	22	376

Opintopisteiden lukumäärät

Taulukossa (Taulukko 105) on esitetty yhteiskuntatieteellisessä tiedekunnassa suoritettujen opintopisteiden lukumäärät laitoksittain ja oppiaineittain. Opintosuoritustietoihin on huomioitu kaikki yliopiston opiskelijoiden rekisteröidyt suoritukset osasuorituksia lukuun ottamatta.

Tiedekunnan pääaineopiskelijoiden ja sivuaineopiskelijoiden suoritukset on laskettu erikseen. Näissä luvuissa on huomioitu sekä yliopiston että avoimen yliopiston opetuksesta suoritettujen opintopisteiden lukumäärät.

Ulkomailla suoritettuihin opintoihin on huomioitu laitosten suomalaisten pääaineopiskelijoiden ulkomailla suorittamat opinnot oman tiedekunnan aineissa.

Taulukko 105 Opintosuoritukset opintopisteinä koulutusaloittain, laitoksittain ja oppiaineittain vuonna 2009 (YTK)

Koulutusala, laitos ja oppiaine	Pääaineopetus	Sivuaineopetus	Yhteensä	Ulkomailla suoritettut
Psykologian koulutusala	15 724	4 714	20 438	36
Psykologian laitos	15 724	4 714	20 438	36
Contemp. Issues in Human Dev.	766	337	1 103	
Gerontologia	10	5	15	
Kehityopsykologia	264	0	264	
Perheopinnot	299	97	396	
Psykologia	14 310	4 269	18 579	
Muut	75	6	81	
Yhteiskuntatieteiden koulutusala	32 960	11 107	44 067	159
Yhteiskuntatieteiden ja filosofian laitos	32 153	11 107	43 260	159
Contemp. Issues in Social Sciences	143	55	198	
Development and Intern. Coop.	572	326	898	
Filosofia	5 225	2 311	7 536	
Filosofia, elämäkatsomustieto	760	523	1 283	
Gerontologia	30	90	120	
Ihmistieteiden metodiopinnot	13	18	31	
Kansalaisyhteiskunnan asiantunt.	674	30	704	
Kolmas sektori	14	71	85	
Kulttuuripolitiikka	943	435	1 378	
Lapsuusopinnot	63	52	115	
Moninaistuva maailma	46	19	65	
Naistutkimus	1 389	1 354	2 743	
Sosiaaligerontologia	798	118	916	
Sosiaalityö	4 961	738	5 699	
Sosiologia	4 400	1 032	5 432	
Työ ja ihminen muutoksessa	28	29	57	
Valtio-oppi	6 037	1 959	7 996	
Yhteiskuntapolitiikka	4 945	1 490	6 435	
Yhteiskuntatiede	26	130	156	
Tiedekunnan yhteiset opinnot	235	10	245	
YFI-laitoksen yhteiset opinnot	794	271	1 065	
Muut	57	46	103	
Kokkolan yliopistokeskus Chydenius	807	0	807	0
Sosiaalityö	731	0	731	
Muut	76	0	76	

Tilastotietoa Jyväskylän yliopistosta 2009

Yhteiskuntatieteellinen tiedekunta	225	701	926	0
Ihmistieteiden metodiopinnot	93	603	696	
Muut	132	98	230	
Yhteensä	48 909	16 522	65 431	195

Tiedekunnan yhteisillä resursseilla järjestettäviä opintojaksoja ei voi jakaa aloittain.

Henkilökunnan virat

Yhteiskuntatieteellisessä tiedekunnassa oli vuonna 2009 opetushenkilökunnan virkoja yhteensä 59 (Taulukko 106) ja muun henkilökunnan virkoja 21 (Taulukko 107). Henkilökunnan virkojen lukumäärät on koottu yliopiston Fortime Henkilöstö -järjestelmästä.

Taulukko 106 Opetushenkilökunnan virat henkilöryhmittäin ja laitoksittain vuonna 2009 (YTK)

Laitos	Professorit	Lehtorit, opettajat	Yliassistentit	Assistentit	Yhteensä
Psykologian laitos	9	1	7	4	21
Yhteiskuntatieteiden ja filosofian laitos	15	8	6	9	38
Yhteiskuntatieteellinen tiedekunta	0	0	0	0	0
Yhteensä	24	9	13	13	59

Taulukko 107 Muun henkilökunnan virat henkilöryhmittäin ja laitoksittain vuonna 2009 (YTK)

Laitos	Tutkijat	Apuhenk.	Atk-henk.	Hallinto- ja toimistohenk.	Yhteensä
Psykologian laitos	0	2	1	1	4
Yhteiskuntatieteiden ja filosofian laitos	1	0	0	0	1
Yhteiskuntatieteellinen tiedekunta	1	0	0	15	16
Yhteensä	2	2	1	16	21

Apuhenkilökunta sisältää opetuksen ja tutkimuksen avun.

Budjettivaroin palkatun henkilökunnan henkilötyövuodet

Budjettivaroin palkatun henkilökunnan henkilötyövuosia kertyi yhteiskuntatieteellisessä tiedekunnassa vuonna 2009 yhteensä 112,9, joista opetushenkilökunnan työvuosia oli 61,9 (Taulukko 108) ja muun henkilökunnan työvuosia 51,0 (Taulukko 109). Henkilötyövuodet on koottu yliopiston Fortime Henkilöstö -järjestelmästä.

Taulukko 108 Budjettivaroin palkatun opetushenkilökunnan tekemät henkilötyövuodet henkilöryhmittäin ja laitoksittain vuonna 2009 (YTK)

Laitos	Profesorit	Lehtorit	Yliassistentit	Assistentit	Laskennallinen tuntiop.	Yhteensä
Psykologian laitos	7,3	0,8	5,2	3,7	1,1	18,1
Yhteiskuntatieteiden ja filosofian laitos	14,1	10,7	6,0	9,3	0,8	40,9
Yhteiskuntatieteellinen tiedekunta	1,4	0,0	1,0	0,0	0,5	2,9
Yhteensä	22,8	11,5	12,2	13,0	2,4	61,9

Taulukko 109 Budjettivaroin palkatun muun henkilökunnan tekemät henkilötyövuodet henkilöryhmittäin ja laitoksittain vuonna 2009 (YTK)

Laitos	Tutkijat	Tutkija-koul.	Apu-henk.	Atk-henk.	Hallinto- ja toim. henk.	Muut	Yhteensä
Psykologian laitos	4,2	3,2	2,5	0,0	0,8	0,0	10,7
Yhteiskuntatiet. ja filosofian l.	2,4	10,4	0,8	0,0	1,9	1,0	16,5
Yhteiskuntatieteellinen tdk	2,1	3,1	0,0	0,0	18,1	0,5	23,8
Yhteensä	8,7	16,7	3,3	0,0	20,8	1,5	51,0

Apuhenkilökunta sisältää opetuksen ja tutkimuksen avun.

Täydentävällä rahoituksella palkattu henkilökunta

Vuonna 2009 kertyi täydentävin varoin palkatun henkilökunnan henkilötyövuosia yhteensä 83,2.

Taulukko 110 Täydentävällä rahoituksella palkatun henkilökunnan tekemät henkilötyövuodet henkilöryhmittäin ja laitoksittain vuonna 2009 (YTK)

Laitos	Opetus-henk.	Laskenn. tuntiop.	Tutkijat	Tutkija-koul.	Apu-henk.	Hallinto- ja toim. henk.	Muut	Yht.
Psykologian laitos	2,5	1,2	10,5	8,6	0,7	5,2	0,0	28,6
Yhteiskuntatiet. ja fil.	2,0	1,2	17,5	27,5	2,1	1,7	0,2	52,3
Yhteiskuntatiet. tdk	0,0	0,6	1,7	0,0	0,0	0,0	0,0	2,3
Yhteensä	4,5	3,0	29,7	36,1	2,8	6,9	0,2	83,2

Apuhenkilökunta sisältää opetuksen ja tutkimuksen avun.

Toimintamenot ja täydentävä rahoituslähde

Tiedekuntien rahoitus muodostuu valtiolta tulevasta budjettirahoituksesta sekä julkisista ja yksityisistä lähteistä tulevasta täydentävästä rahoituksesta.

Kokonaisrahoitus voidaan laskea eri tavoin. OPM ohjeistaa yliopistoja vuosittain KOTA-tietokantaan liittyvillä keruuhjeilla. Tämä tieto ei kuitenkaan anna riittävän tarkkaa ja oikeata kuvaa JY:n eri toimintayksiköiden rahoituksen suuruudesta tai kehityssuunnasta, sillä siinä ei ole huomioitu yliopiston sisäistä laskutusta eikä sisäisiä rahansiirtoja, jotka ovat olennainen osa yliopiston eri yksiköiden välistä resurssien vaihtoa.

Lisäksi KOTA-määrittelyissä käytetään poistoja käyttöomaisuuden hankintamenojen asemasta ja määritellään perusrahoitus eli budjettirahoitus eri tavoin kuin yliopiston sisäisissä raporteissa. Toimintamenot on esitetty taulukossa (Taulukko 111) yliopiston sisäistä raportointia käyttäen. Palkkoihin käytetyt varat kattavat noin 67 % kokonaistoimintamenoista.

Taulukko 111 Valtion talousarviosta rahoitetut toimintamenot laitoksittain vuonna 2009 (YTK)

Laitos	Palkat	Muut menot	Yhteensä
Psykologian laitos	1 779 600 €	1 005 300 €	2 784 900 €
Yhteiskuntatieteiden ja filosofian laitos	3 181 200 €	1 542 500 €	4 723 700 €
Yhteiskuntatieteellinen tiedekunta	1 236 000 €	452 900 €	1 688 900 €
Yhteensä	6 196 800 €	3 000 700 €	9 197 500 €

Taulukoissa (Taulukko 112 ja Taulukko 113) on esitetty täydentävät ja ulkopuoliset rahoituslähteet yliopiston sisäistä raportointia käyttäen. Ulkopuolinen rahoitus sisältää vuodeksi 2009 myönnetyt apurahat. Tiedot apurahoista on koottu Jyväskylän yliopiston tutkimus- ja julkaisutietojärjestelmästä (TUTKA) 23.4.2010.

Taulukko 112 Täydentävän rahoituksen käyttö rahoituslähteittäin ja laitoksittain vuonna 2009 (YTK)

Laitos	Maksullinen palvelutoiminta	Suomen Akatemia	Muut	Yhteensä
Psykologian laitos	90 500 €	1 051 800 €	523 100 €	1 665 400 €
Yhteiskuntatiet. ja filosofian laitos	36 800 €	2 383 100 €	1 210 700 €	3 630 600 €
Yhteiskuntatieteellinen tiedekunta.	13 600 €	38 900 €	136 000 €	188 500 €
Yhteensä	140 900 €	3 473 800 €	1 869 800 €	5 484 500 €

Maksullinen palvelutoiminta sisältää julkisoikeudelliset suoritteet ja maksupalveluprojektit.

Taulukko 113 Kirjanpidon ulkopuolinen rahoitus rahoittajaryhmittäin vuonna 2009 (YTK)

Laitos	EU-tutkimusrahoitus (suoraan EU:lta)	Kotimaiset rahastot ja säätiöt	Muut	Yhteensä
Psykologian laitos	0 €	55 200 €	0 €	55 200 €
Yhteiskuntatieteiden ja filosofian laitos	0 €	77 300 €	18 000 €	95 300 €
Perhetutkimuskeskus	37 500 €	19 700 €	500 €	57 700 €
Yhteensä	37 500 €	152 200 €	18 500 €	208 200 €

Julkaisut

Yhteiskuntatieteellisessä tiedekunnassa julkaisuja oli vuonna 2009 yhteensä 376, joista vertaisarvioituja artikkeleita oli 209 (Taulukko 114). Tiedot julkaisujen lukumääristä on koottu Jyväskylän yliopiston tutkimus- ja julkaisutietojärjestelmästä (TUTKA) 15.3.2010.

Laitoksilla on saattanut olla vuonna 2009 yhteisjulkaisuja. Yhteisjulkaisu näkyy molempien yhteisjulkaisun tehneiden laitosten luvuissa. Koska tiedekunnan yhteensä-rivillä on laskettu yhteen kaikkien laitosten julkaisut, näkyvät tiedekuntien yhteisjulkaisut summassa kahtena. Tiedekunnan yhteissumma voi täten olla suurempi kuin julkaisujen todellinen määrä. Tiedekunnan julkaisujen todellinen määrä on luettavissa koko yliopiston julkaisut esittävästä taulukosta (Taulukko 18).

Taulukko 114 Julkaisut laitoksittain vuonna 2009 (YTK)

Laitos	Mono grafiat	Artikkelit tiet. aikakauslehdissä	Artikkelit kokoomateoksissa *)	YO:n oma julkaisusarja	Toimitetut julkaisut	Opin näytetyöt	Oppimateriaali	Muut	Yht	joista vertaisarvioituja artikkeleita
Psykologian laitos	2	71	28	1	2	2	0	3	109	84
Yhteiskuntatiet. ja fil. l.	6	82	79	1	8	6	6	57	245	107
Perhetutkimuskeskus	0	3	13	0	1	0	0	1	18	16
Yhteiskuntatiet. tdk	0	3	1	0	0	0	0	0	4	2
Yhteensä	8	159	121	2	11	8	6	61	376	209

*) Sisältää myös artikkelit kongressijulkaisuissa.

AGORA CENTER

Johtokunta 1.1.–31.12.2009 (1.8.2008–31.7.2011, kuitenkin enintään siihen saakka, kun yliopiston toiminta virastomuotoisena lakkaa)

Puheenjohtaja professori Heikki Lyytinen

Muut jäsenet professori Heikki Lyytinen
 professori Pekka Neittaanmäki
 professori Tommi Kärkkäinen
 professori Anna-Maija Lämsä
 professori Päivi Häkkinen
 professori Matti Manninen
 professori Heikki Hanka
 aluekehittämisjohtaja Jouni Juutilainen
 Jyväskylän kaupunki
 tutkimuspäällikkö Satu Helynen
 VTT

Agora Centerillä on tieteellistä ja muuta yhteistyöverkostoa edustavan johtokunnan lisäksi kansainvälinen neuvottelukunta, Advisory Board.

Advisory Board 1.1.–31.12.2009

Director Juha Aaltonen
 TeliaSonera Finland Oyj

Professor Karl-Heinz Hoffmann
 Technische Universität München, Germany

Professor Susan Leigh Star
 Department of Communication, University of California, San Diego, USA

Professor Jim McGuigan
 Department of Social Sciences, Loughborough University, Great Britain

Professor Robert Sternberg
 Department of Psychology, Yale University, USA

Professor Roger Säljö
 Department of Education and Educational Research, Göteborg University, Sweden

Pääjohtaja Vappu Taipale
 Stakes

Agora Center

Agora Center on monitieteinen ja verkostoperiaatteella toimiva määräaikainen erillinen laitos, jonka toimikausi on 1.2.2002–31.12.2009. Sen tehtävänä on monitieteinen tietoyhteiskuntaan sekä ihmislähtöisen, elämänkaaren eri vaiheet huomioonottavan tieto- ja viestintäteknologian kehittämiseen liittyvä korkeatasoinen tutkimus ja kehittämistyö sekä niiden koordinointi ja hallinnointi.

Tutkimus- ja kehittämistyö toteutetaan määräaikaisina hankkeina ja projekteina yhteistyössä yliopiston tiedekuntien ja erillislaitosten, elinkeinoelämän, julkisen sektorin sekä muiden toimijoiden kanssa. Laitoksen toiminta perustuu määräaikaiseen, yliopiston ulkopuolelta tulevaan hankerahoitukseen.

Henkilökunta

Budjettivaroin tehtyjä henkilötyövuosia kertyi Agora Centerissä vuonna 2009 yhteensä 7,0 ja täydentävin varoin 45,0. Tiedot henkilötyövuosista on saatu yliopiston Fortime Henkilöstö -järjestelmästä.

Taulukko 115 Henkilökunnan virat ja henkilötyövuodet budjettivaroin ja täydentävin varoin henkilöryhmittäin vuonna 2009 (Agora Center)

	Tutkijat	Tutkija- koulutettavat	Apu- henk.	Hall.- ja toim.henk.	Muut	Yht.
Virat	0	0	0	2	0	2
Henkilötyövuodet budjettivaroin	2,3	0,0	0,0	4,0	0,7	7,0
Henkilötyövuodet täydentävin varoin	29,9	0,8	6,6	5,0	2,7	45,0
Henkilötyövuodet yhteensä	32,2	0,8	6,6	9,0	3,4	52,0

Apuhenkilökunta sisältää opetuksen ja tutkimuksen avun. Muut sisältää mm. harjoittelijat.

Rahoitus

Agora Centerin rahoitus muodostuu yliopiston hallinnon tulosneuvottelun perusteella osoittamasta toimintamenorahoituksesta sekä julkisista ja yksityisistä lähteistä tulevasta täydentävästä rahoituksesta.

Kokonaisrahoitus voidaan laskea eri tavoin. OPM ohjeistaa yliopistoja vuosittain KOTA-tietokantaan liittyvillä keruuhjeilla. Tämä tieto ei kuitenkaan anna riittävän tarkkaa ja oikeata kuvaa JY:n eri toimintayksiköiden rahoituksen suuruudesta tai kehityssuunnasta, sillä siinä ei ole huomioitu yliopiston sisäistä laskutusta eikä sisäisiä rahansiirtoja, jotka ovat olennainen osa yliopiston eri yksiköiden välistä resurssien vaihtoa.

Lisäksi KOTA-määrittelyissä käytetään poistoja käyttöomaisuuden hankintamenojen asemasta ja määritellään perusrahoitus eli budjettirahoitus eri tavoin kuin yliopiston sisäisissä raporteissa. Toimintamenot on esitetty taulukossa (Taulukko 116) yliopiston sisäistä raportointia käyttäen. Palkkoihin käytetyt varat kattavat noin 84 % kokonaistoimintamenoista.

Taulukko 116 Valtion talousarviosta rahoitetut toimintamenot vuonna 2009 (Agora Center)

Palkat	Muut menot	Yhteensä
333 800 €	61 500 €	395 300 €

Taulukossa (Taulukko 117 ja Taulukko 118) on esitetty täydentävät rahoituslähteet yliopiston sisäistä raportointia käyttäen. Ulkopuolinen rahoitus sisältää vuodeksi 2009 myönnetyt apurahat. Tiedot apurahoista on koottu Jyväskylän yliopiston tutkimus- ja julkaisutietojärjestelmästä (TUTKA) 23.4.2010.

Taulukko 117 Täydentävän rahoituksen käyttö rahoituslähteittäin vuonna 2009 (Agora Center)

Maksullinen palvelutoim.	Suomen Akatemia	TEKES	EU:n rakennerahasto	EU:n tutkimushankkeet	Muut	Yhteensä
198 100 €	143 200 €	986 200 €	388 600 €	204 000 €	559 900 €	2 480 000 €

Maksullinen palvelutoiminta sisältää julkisoikeudelliset suoritteet ja maksupalveluprojektit.

Taulukko 118 Kirjapidon ulkopuolinen rahoitus rahoittajaryhmittäin vuonna 2009 (Agora Center)

Suomen Akatemia	TEKES	Yhteensä
13 800 €	24 800 €	38 600 €

Julkaisut

Taulukossa (Taulukko 119) on esitetty Agora Centerin julkaisujen lukumäärät kolmelta viimeiseltä vuodelta. Tiedot on saatu Jyväskylän yliopiston tutkimus- ja julkaisutietojärjestelmästä (TUTKA) 15.3.2010.

Taulukko 119 Julkaisut vuosina 2007–2009 (Agora Center)

Vuosi	Mono-grafiat	Artikkelit tiet. aikakauslehdissä	Artikkelit kokoomateoksessa *)	YO:n oma julkaisusarja	Toimitetut julk.	Opin-näy-tetyöt	Oppi-mate-riaali	Muut	Yht.	joista vertais-arvioituja artikkeleita
2009	0	29	36	0	2	0	0	34	101	54
2008	1	12	36	0	1	1	2	37	90	35
2007	5	18	31	0	4	1	0	34	93	30

*) Sisältää myös artikkelit kongressijulkaisuissa.

JYVÄSKYLÄN YLIOPISTON AVOIN YLIOPISTO

Johtaja Satu Helin

Johtokunta 1.1.–31.12.2009 (toimikausi 1.8.2008–31.7.2011, kuitenkin enintään siihen saakka, kun yliopiston toiminta virastomuotoisena lakkaa)

Puheenjohtaja vararehtori Matti Leino

Muut jäsenet

- professori Minna-Riitta Luukka
- professori Hanna-Leena Pesonen
- professori Mikko Mäntysaari
- professori Helena Rasku-Puttonen
- koulutusjohtaja Kari Pitkänen
- suunnittelija Leena Meriläinen (15.9.2009 saakka)
- koulutuspäällikkö Mirja Tervo (16.9.2009 alkaen)
- yliopistonopettaja Ulla Maija Valleala
- opiskelija Leena Kaskivaara
- muutosturva-asiantuntija Jaakko Routavaara
- rehtori Hannu Salvi
- Keski-Suomen opisto
- koulutuspäällikkö Sari Uotila
- Jyväskylän kaupunki

KOKKOLAN YLIOPISTOKESKUS CHYDENIUS

Johtaja Mikko Viitasalo

Johtokunta 1.1.–31.12.2009 (toimikausi 1.8.2008–31.7.2011, kuitenkin enintään siihen saakka, kun yliopiston toiminta virastomuotoisena lakkaa)

Puheenjohtaja vararehtori Matti Leino

Muut jäsenet

- professori Tapani Ristaniemi
- professori Pentti Moilanen
- professori Mikko Mäntysaari
- professori Jouni Pursiainen
Oulun yliopisto
- professori Pirjo Laaksonen
Vaasan yliopisto
- kaupunginjohtaja Antti Isotalus
Kokkolan kaupunki
- virastopäällikkö Terhi Päivärinta
Pietarsaaren kaupunki
- maakuntajohtaja Altti Seikkula
Keski-Pohjanmaan liitto
- kunnanjohtaja Timo Mämmi
Kokkolan seutukunta
- kunnanjohtaja Arto Alpia
Kaustisen seutukunta
- opiskelija Maria Murtomäki
- koulutuspäällikkö Sari Lehto
- yliopistonopettaja Leena Isosomppi
- professori Ismo Hakala

TÄYDENNYSKOULUTUSKESKUS

Johtaja Pekka Peltonen

Johtokunta 1.1.–31.12.2009 (toimikausi 1.8.2008–31.7.2011, kuitenkin enintään siihen saakka, kun yliopiston toiminta virastomuotoisena lakkaa)

Puheenjohtaja vararehtori Matti Leino

Muut jäsenet varatoimitusjohtaja Seppo Nieminen
Keski-Suomen Osuuspankki
koulutuspäällikkö Rauli Sorvari
Keski-Suomen liitto
professori Päivi Häkkinen
professori Jukka Heikkilä
yliassistentti Tiina Nevanpää
professori Jaakko Pehkonen
opiskelija Joonatan Virtanen
koulutuspäällikkö Pasi Aaltola
koulutussihteeri Tiina Lehtonen

Avoin yliopisto, Kokkolan yliopistokeskus Chydenius ja täydennyskoulutuskeskus

Avoin yliopisto tarjoaa yliopisto-opintoja kaikille niistä kiinnostuneille. Opetus vastaa laadultaan ja opintovaatimuksiltaan yliopistotutkintoa suorittaville opiskelijoille järjestettyä opetusta. Avoimessa yliopistossa voi opiskella oppiaineita kaikista Jyväskylän yliopiston seitsemästä tiedekunnasta.

Keski-Pohjanmaalla sijaitseva Kokkolan yliopistokeskus Chydenius toimi 13.3.2007 asti nimellä Chydenius-instituutti – Kokkolan yliopistokeskus. Yliopistokeskus on toiminnallisesti Jyväskylän ja Oulun yliopistojen yhteinen yksikkö. Hallinnollisesti se on Jyväskylän yliopistoon kuuluva erillislaitos. Sen tehtävänä on tukea tutkimuksen ja koulutuksen avulla Keski-Pohjanmaan maakunnan ja lähialueiden aineellista ja henkistä kasvua sekä parantaa verkostoperiaatteella asukkaiden mahdollisuuksia yliopisto-opintoihin.

Täydennyskoulutuskeskus suunnittelee organisaatiokohtaisesti koulutus- ja kehittämispalveluita. Se auttaa asiakkaitaan kehittämään johtamista, henkilöstöä ja toimintaa.

Opiskelijat

Kokkolan yliopistokeskus Chydeniuksessa oli vuonna 2009 yhteensä 189 opiskelijaa. Perustutkinto-opiskelijoita oli 177, tutkintoaan täydentäviä 2 ja jatko-opiskelijoita 10.

Taulukko 120 Kokkolan yliopistokeskus Chydeniuksen opiskelijamäärät vuonna 2009

Yksikkö	Perustutkinto-opiskelijat	Tutkintoaan täydentävät	Jatko-opiskelijat	Yhteensä
Opettajankoulutuslaitos (KYC)	85	2	8	95
Sosiaalityö (KYC)	40	0	2	42
Tietotekniikka (KYC)	52	0	0	52
Yhteensä	177	2	10	189

Avoin yliopistokoulutus ja täydennyskoulutus on esitetty yliopiston yleisesittelyssä (s.7).

Henkilökunnan virat

Virkoja oli vuonna 2009 avoimessa yliopistossa 40, Kokkolan yliopistokeskus Chydeniuksessa 47 ja Täydennyskoulutuskeskuksessa 37. Henkilökunnan virkojen lukumäärät on koottu yliopiston Fortime Henkilöstö -järjestelmästä.

Taulukko 121 Henkilökunnan virat henkilöryhmittäin vuonna 2009 (Avoin, KYC, Täykk)

Yksikkö	Professorit	Lehtorit, opettajat	Assistentit	Hallinto- ja toim. henk.	Muut	Yht.
Avoin yliopisto	0	25	0	15	0	40
Kokkolan yliopistokeskus Chydenius	1	7	1	26	12	47
Täydennyskoulutuskeskus	0	0	0	37	0	37
Yhteensä	1	32	1	78	12	124

Budjettivaroin palkatun henkilökunnan henkilötyövuodet

Budjettivaroin palkatun opetushenkilökunnan henkilötyövuosia kertyi avoimessa yliopistossa yhteensä 43,2 ja Kokkolan yliopistokeskus Chydeniuksessa 19,3. Täydennyskoulutuskeskuksessa ei ollut vuonna 2009 budjettivaroin palkattua opetushenkilökuntaa, eikä siten henkilötyövuosiakaan.

Budjettivaroin palkatun muun henkilökunnan henkilötövuosia kertyi avoimessa yliopistossa 22,6, Kokkolan yliopistokeskus Chydeniuksessa 15,5 ja täydennyskoulutuskeskuksessa 1,6.

Taulukko 122 Budjettivaroin palkatun opetushenkilökunnan tekemät henkilötövuodet henkilöryhmittäin vuonna 2009 (Avoin, KYC, Täykk)

Yksikkö	Opetushenkilökunta	Laskenn. tuntiopetus	Yhteensä
Avoin yliopisto	37,3	0,1	37,4
Kokkolan yliopistokeskus Chydenius	13,5	5,8	19,3
Täydennyskoulutuskeskus	0,0	0,0	0,0
Yhteensä	50,8	5,9	56,7

Taulukko 123 Budjettivaroin palkatun muun henkilökunnan tekemät henkilötövuodet henkilöryhmittäin vuonna 2009 (Avoin, KYC, Täykk)

Yksikkö	Tutkijat	Kirjasto- henkilökunta	Toimisto- henkilökunta	Muut	Yht.
Avoin yliopisto	0,0	0,0	22,0	0,6	22,6
Kokkolan yliopistokeskus Chydenius	3,4	0,1	12,0	0,0	15,5
Täydennyskoulutuskeskus	0,0	0,0	1,6	0,0	1,6
Yhteensä	3,4	0,1	35,6	0,6	39,7

Apuhenkilökunta sisältää opetuksen ja tutkimuksen avun.

Täydentävällä rahoituksella palkattu henkilökunta

Vuonna 2009 kertyi täydentävin varoin palkatun henkilökunnan henkilötövuosia avoimessa yliopistossa 12,6, Kokkolan yliopistokeskus Chydeniuksessa 66,5 ja täydennyskoulutuskeskuksessa 33,6.

Taulukko 124 Täydentävällä rahoituksella palkatun henkilökunnan tekemät henkilötövuodet henkilöryhmittäin vuonna 2009 (Avoin, KYC, Täykk)

Yksikkö	Opetus- henk.	Laskenn. tuntiop.	Tutkijat	Apuhenk.	Toimisto- henk.	Muut	Yht.
Avoin yliopisto	0,0	11,7	0,0	0,0	0,9	0,0	12,6
Kokkolan yliopistokeskus Chydenius	5,1	7,9	10,2	1,0	36,1	6,2	66,5
Täydennyskoulutuskeskus	0,0	4,5	0,0	0,0	29,1	0,0	33,6
Yhteensä	5,1	24,1	10,2	1,0	66,1	6,2	112,7

Apuhenkilökunta sisältää opetuksen ja tutkimuksen avun.

Toimintamenot ja täydentävä rahoitus

Rahoitus muodostuu valtiolta tulevasta budjettirahoituksesta sekä julkisista ja yksityisistä lähteistä tulevasta täydentävästä rahoituksesta.

Kokonaisrahoitus voidaan laskea eri tavoin. OPM ohjeistaa yliopistoja vuosittain KOTA-tietokantaan liittyvillä keruuohjeilla. Tämä tieto ei kuitenkaan anna riittävän tarkkaa ja oikeata kuvaa JY:n eri toimintayksiköiden rahoituksen suuruudesta tai kehityssuunnasta, sillä siinä ei ole huomioitu yliopiston sisäistä laskutusta eikä sisäisiä rahansiirtoja, jotka ovat olennainen osa yliopiston eri yksiköiden välistä resurssien vaihtoa.

Lisäksi KOTA-määrittelyissä käytetään poistoja käyttöomaisuuden hankintamenojen asemasta ja määritellään perusrahoitus eli budjettirahoitus eri tavoin kuin yliopiston sisäisissä raporteissa. Toimintamenot on esitetty taulukossa (Taulukko 125) yliopiston sisäistä raportointia käyttäen.

Taulukko 125 Valtion talousarviosta rahoitetut toimintamenot vuonna 2009 (Avoin, KYC, Täykk)

Yksikkö	Palkat	Muut menot	Yhteensä
Avoin yliopisto	2 539 700 €	338 100 €	2 877 800 €
Kokkolan yliopistokeskus Chydenius	1 609 900 €	468 900 €	2 078 800 €
Täydennyskoulutuskeskus	53 400 €	12 600 €	66 000 €
Yhteensä	4 203 000 €	819 600 €	5 022 600 €

Taulukossa (Taulukko 126) on esitetty täydentävät rahoituslähteet yliopiston sisäistä raportointia käyttäen.

Taulukko 126 Täydentävän rahoituksen käyttö rahoituslähteittäin vuonna 2009 (Avoin, KYC, Täykk)

Yksikkö	Maksullinen palvelutoiminta	Opetusministeriö	EU:n rakenne-rahastot	Muut	Yhteensä
Avoin yliopisto	1 227 600 €	0 €	0 €	11 600 €	1 239 200 €
Kokkolan yliopistokeskus Chydenius	895 600 €	504 600 €	1 452 100 €	1 273 000 €	4 125 300 €
Täydennyskoulutuskeskus	2 263 100 €	287 400 €	225 800 €	58 100 €	2 834 400 €
Yhteensä	4 386 300 €	792 000 €	1 677 900 €	1 342 700 €	8 198 900 €

Maksullinen palvelutoiminta sisältää julkisoikeudelliset suoritteet ja maksupalveluprojektit.

KIRJASTO

Kirjaston johtaja ylikirjastonhoitaja Pirjo Vatanen

Johtokunta 1.1.–31.12.2009 (toimikausi 1.8.2008–31.7.2011, kuitenkin enintään siihen saakka, kun yliopiston toiminta virastomuotoisena lakkaa)

Puheenjohtaja vararehtori Timo Tiihonen

Muut jäsenet professori Arja Piirainen-Marsh
yliassistentti Jorma Kyppö
lehtori Emma Kostainen
professori Harri Suominen
professori Matti Manninen
professori Marko Järvenpää
professori Mikko Mäntysaari
tietohallintokeskuksen kehittämisspalveluiden esimies,
koordinaattori Antti Auer
opiskelija Päivi Antila
kirjastoamanuenssi Irene Ylönen

Kirjasto

Jyväskylän yliopiston kirjaston palvelupisteitä on pääkirjaston lisäksi muutamissa palvelu- ja laitoskirjastoissa. Kirjaston kokoelmat sisältävät kirjoja, kausijulkaisuja sekä erikoisaineistoa, kuten opinnäytetöitä ja av-aineistoa. Suurimmat kokoelmat ovat kotilainattava yleiskokoelma ja kirjaston tiloissa käytettävä Fennica. Palvelukirjastot sijaitsevat laitosten yhteydessä ja niiden kokoelmat painottuvat tieteenaloittain. Lähes jokaiselle laitokselle on sijoitettu niiden omien alojen kirjallisuutta. Nämä kokoelmat ovat tarkoitettuja vain laitosten omaan käyttöön. Osa laitoskirjastoista on kuitenkin avoinna kaikille.

Henkilökunta

Taulukossa (Taulukko 127) on esitetty kirjaston henkilökunnan virat sekä tehdyt henkilötyövuodet. Virkoja vuonna 2009 yhteensä 70 siten, että kirjastohenkilökuntaa oli 61, atk-henkilökuntaa 1 ja hallinto- ja toimistohenkilökuntaa 8. Budjettivaroilla palkatun henkilökunnan henkilötyövuosia kertyi vuonna 2009 yhteensä 63,2. Kirjastossa ei ollut vuonna 2009 täydentävin varoin palkattua henkilökuntaa.

Taulukko 127 Henkilökunnan virat ja henkilötyövuodet budjettivaroin ja täydentävin varoin henkilöryhmittäin vuonna 2009 (Kirjasto)

	Kirjasto- henkilökunta	Atk- henkilökunta	Hallinto- ja toim. henk.	Muut	Yht.
Virat	61	1	8	0	70
Henkilötyövuodet budjettivaroin	51,3	1,7	9,2	1,0	63,2
Henkilötyövuodet täydentävin varoin	0,0	0,0	0,0	0,0	0,0
Henkilötyövuodet yhteensä	51,3	1,7	9,2	1,0	63,2

Toimintamenot ja täydentävä rahoitus

Rahoitus muodostuu valtiolta tulevasta budjettirahoituksesta sekä julkisista ja yksityisistä lähteistä tulevasta täydentävästä rahoituksesta.

Kokonaisrahoitus voidaan laskea eri tavoin. OPM ohjeistaa yliopistoja vuosittain KOTA-tietokantaan liittyvillä keruuhjeilla. Tämä tieto ei kuitenkaan anna riittävän tarkkaa ja oikeata kuvaa JY:n eri toimintayksiköiden rahoituksen suuruudesta tai kehityssuunnasta, sillä siinä ei ole huomioitu yliopiston sisäistä laskutusta eikä sisäisiä rahansiirtoja, jotka ovat olennainen osa yliopiston eri yksiköiden välistä resurssien vaihtoa.

Lisäksi KOTA-määrittelyissä käytetään poistoja käyttöomaisuuden hankintamenojen asemasta ja määritellään perusrahoitus eli budjettirahoitus eri tavoin kuin yliopiston sisäisissä raporteissa. Toimintamenot on esitetty taulukossa (Taulukko 128) yliopiston sisäistä raportointia käyttäen. Palkkoihin käytetyt varat kattavat noin 49 % kokonaistoimintamenoista.

Taulukko 128 Valtion talousarviosta rahoitetut toimintamenot vuonna 2009 (Kirjasto)

Palkat	Muut menot	Yhteensä
2 514 200 €	2 604 000 €	5 118 200 €

Taulukossa (Taulukko 129) on esitetty täydentävät rahoituslähteet yliopiston sisäistä raportointia käyttäen.

Taulukko 129 Täydentävän rahoituksen käyttö rahoituslähteittäin vuonna 2009 (Kirjasto)

Maksullinen palvelutoiminta	Muut	Yhteensä
162 000 €	0 €	162 000 €

Maksullinen palvelutoiminta sisältää julkisoikeudelliset suoritteet ja maksupalveluprojektit.

Kirjaston suoritteet

Taulukossa (Taulukko 130) on esitetty kokoelmiin, kartuntaan sekä käyttöön liittyviä tietoja.

Vuonna 2009 pääkirjastossa ja palvelukirjastoissa tehtiin yhteensä 1 227 922 lukusali-, koti- tai kaukolainaa tai uusintaa. Lainoista 4 909 oli kaukolainoja (annettuja 2 949 ja saatuja 1 960). Tiedot suoritteista on saatu kirjastosta.

Taulukko 130 Kirjaston suoritteet vuonna 2009

	Kirjastot yhteensä
Kokoelmat	
Paperinmuotoinen aineisto	2 065 585
Muu kuin paperinmuotoinen aineisto	890 965
Käytössä olevat hyllymetrit (kaikki tilat, kartuntaa ei laskettu)	43 476
Kartunta	
Paperimuotoinen aineisto	39 003
Muu kuin paperimuotoinen aineisto	256
Käyttö	
Lainaus *	1 227 922
Käyttäjäkoulutus	
Tunnit	836
Osanottajia	5 144
Kokoelmatietokannan suuruus	1 062 476
Elektroniset palvelut, tiedonhakujen määrä	2 355 390
Elektronisten kausijulkaisujen katsottujen dokumenttien määrä	759 064
Kävijät	525 236

* Sisältää kaikki lainat (lukusalilainat, kotilainat ja kaukolainat)

KOULUTUKSEN ARVIOINTISIHTTEERISTÖ

Pääsihteeri Heikki K. Lyytinen

Johtokunta 1.1.–31.12.2009 (toimikausi 1.1.2008–31.12.2009)

Puheenjohtaja koulutuksen arviointineuvoston puheenjohtaja
professori Kauko Hämäläinen

Jäsenet koulutuksen arviointineuvostosta

asiantuntija Mirja Hannula
Elinkeinoelämän keskusliitto
puheenjohtaja Niklas Huotari
Suomen Lukiolaisten Liitto,
kehittämispäällikkö Olli Luukkainen
Opettajien ammattijärjestö
erityisasiantuntija Maisa Lovio
Suomen Kuntaliitto.

Jäsenet Jyväskylän yliopistosta

professori Anneli Eteläpelto
professori Mikko Mäntysaari
tutkimuspäällikkö Sirkka-Liisa Korppi-Tommola
suunnittelupäällikkö Sakari Liimatainen
professori Jouni Välijärvi
professori Pauli Kaikkonen

Koulutuksen arviointisihteeristö

Koulutuksen arviointisihteeristö aloitti toimintansa Jyväskylän yliopiston erillisenä laitoksena vuonna 2003. Sen tehtävänä on valmistella ja panna toimeen opetusministeriön yhteydessä arvioinnin asiantuntijaelimenä toimivan Koulutuksen arviointineuvoston tehtäviin kuuluvat asiat. Koulutuksen arviointineuvoston tehtävänä on avustaa opetusministeriötä sekä tukea koulutuksen järjestäjiä koulutuksen arviointia koskevissa asioissa, laatia neuvoston toimikaudeksi koulutuksen ulkopuolisen arvioinnin ohjelma opetusministeriön osoittamien suuntaviivojen ja taloudellisten voimavarojen puitteissa sekä tehdä ehdotuksia koulutuksen arvioinnin kehittämiseksi ja edistää koulutuksen arviointia koskevaa tutkimusta ja yhteistyötä.

Henkilökunta

Koulutuksen arviointisihteeristössä kertyi vuonna 2009 8,1 henkilötyövuotta. Koulutuksen arviointisihteeristön rahoitus tulee opetusministeriöltä täydentävänä rahoituksena.

Taulukko 131 Täydentävällä rahoituksella palkatun henkilökunnan tekemät henkilötyövuodet henkilöryhmittäin vuonna 2009 (Koulutuksen arviointisihteeristö)

Atk-henkilöstö	Toimistohenkilöstö	Muut	Yhteensä
5,0	2,4	0,7	8,1

Toimintamenot ja täydentävä rahoitus

Koulutuksen arviointisihteeristön toiminta on rahoitettu täydentävällä rahoituksella. Taulukossa (Taulukko 129) on esitetty täydentävät rahoituslähteet yliopiston sisäistä raportointia käyttäen.

Taulukko 132 Täydentävän rahoituksen käyttö rahoituslähteittäin vuonna 2009 (Koulutuksen arviointisihteeristö)

Maksullinen palvelutoiminta	Opetusministeriö	Muut	Yhteensä
38 000 €	1 178 400 €	0 €	1 216 400 €

Maksullinen palvelutoiminta sisältää julkisoikeudelliset suoritteet ja maksupalveluprojektit.

KOULUTUKSEN TUTKIMUSLAITOS

Tutkimuslaitoksen johtaja professori Jouni Välijärvi

Johtokunta 1.1.–31.12.2009 (toimikausi 1.8.2008–31.7.2011, kuitenkin enintään siihen saakka, kun yliopiston toiminta virastomuotoisena lakkaa)

Puheenjohtaja vararehtori Matti Leino

Varsinaiset jäsenet opetusneuvos Armi Mikkola
 Opetusministeriö
 professori Pauli Rintala
 professori Pauli Kaikkonen
 pääsihteeri Heikki K. Lyytinen
 rehtori Jorma Lempinen
 Jyväskylän lyseo
 erikoistutkija Jani Ursin
 tutkija Maarit Virolainen
 tutkija Raija Hämäläinen

Koulutuksen tutkimuslaitos

Koulutuksen tutkimuslaitos on vuonna 1968 perustettu Jyväskylän yliopiston erillislaitos. Sen tehtävänä on kehittää koulutusta tutkimuksen avulla. Tutkimuslaitoksen haasteena on yhdistää teoria ja käytäntö koulutuksen käytännön ja yksittäisen oppijan parhaaksi.

Henkilökunta

Vuonna 2009 koulutuksen tutkimuslaitoksessa oli virkoja yhteensä 50 siten, että opetushenkilökuntaa oli 6 ja muuta henkilökuntaa 44. Henkilökunnan virkojen lukumäärät on koottu yliopiston Fortime Henkilöstö -järjestelmästä.

Budjettivaroin palkatun henkilökunnan henkilötyövuosia kertyi vuonna 2009 yhteensä 34,0 siten, että opetushenkilökunnan henkilötyövuosia kertyi 3,5 ja muun henkilökunnan henkilötyövuosia 30,5. Koulutuksen tutkimuslaitoksessa kertyi vuonna 2009 täydentävin varoin palkatun henkilökunnan henkilötyövuosia yhteensä 48,2. (Taulukko 133)

Taulukko 133 Henkilökunnan virat ja henkilötyövuodet budjettivaroin ja täydentävin varoin henkilöryhmittäin vuonna 2009 (KTL)

	Opetus- henk.	Tut- kijat	Tutk.- koul.	Apu- henk.	Kirjasto- henk.	Atk- henk.	Hallinto- ja toim. henk.	Muut	Yht.
Virat	6	26	0	0	1	3	20	0	50
Htv:t budjettivaroin	3,5	13,1	1,6	0,0	1,0	0,1	14,4	0,3	34,0
Htv:t täyd. rah.	2,2	25,5	3,4	0,8	0,0	1,0	15,3	0,0	48,2
Htv:t yhteensä	5,7	38,6	5,0	0,8	1,0	1,1	29,7	0,3	82,2

Apuhenkilökunta sisältää opetuksen ja tutkimuksen avun. Muut sisältää mm. harjoittelijat.

Toimintamenot ja täydentävä rahoitus

Rahoitus muodostuu valtiolta tulevasta budjettirahoituksesta sekä julkisista ja yksityisistä lähteistä tulevasta täydentävästä rahoituksesta.

Kokonaisrahoitus voidaan laskea eri tavoin. OPM ohjeistaa yliopistoja vuosittain KOTA-tietokantaan liittyvillä keruuohjeilla. Tämä tieto ei kuitenkaan anna riittävän tarkkaa ja oikeata kuvaa JY:n eri toimintayksiköiden rahoituksen suuruudesta tai kehityssuunnasta, sillä siinä ei ole huomioitu yliopiston sisäistä laskutusta eikä sisäisiä rahansiirtoja, jotka ovat olennainen osa yliopiston eri yksiköiden välistä resurssien vaihtoa.

Lisäksi KOTA-määrittelyissä käytetään poistoja käyttöomaisuuden hankintamenojen asemasta ja määritellään perusrahoitus eli budjettirahoitus eri tavoin kuin yliopiston sisäisissä raporteissa. Toimintamenot on esitetty taulukossa (Taulukko 134) yliopiston sisäistä raportointia käyttäen. Palkkoihin käytetyt varat kattavat noin 77 % kokonaistoimintamenoista.

Taulukko 134 Valtion talousarviosta rahoitetut toimintamenot vuonna 2009 (KTL)

Palkat	Muut menot	Yhteensä
1 581 700 €	470 400 €	2 052 100 €

Taulukoissa (Taulukko 135 ja Taulukko 136) on esitetty täydentävät rahoituslähteet yliopiston sisäistä raportointia käyttäen. Ulkopuolinen rahoitus sisältää vuodeksi 2009 myönnetyt apurahat. Tiedot apurahoista on koottu Jyväskylän yliopiston tutkimus- ja julkaisutietojärjestelmästä (TUTKA) 23.4.2010.

Taulukko 135 Täydentävän rahoituksen käyttö rahoituslähteittäin vuonna 2009 (KTL)

Maksullinen palvelutoiminta	Suomen Akatemia	Opetusministeriö	EU	Muut	Yhteensä
608 100 €	479 900 €	985 900 €	642 100 €	686 200 €	3 402 200 €

Maksullinen palvelutoiminta sisältää julkisoikeudelliset suoritteet ja maksupalveluprojektit.

EU sisältää EU:n rakennerahastot ja koulutus- ja muut hankkeet.

Taulukko 136 Kirjanpidon ulkopuolinen rahoitus rahoittajaryhmittäin vuonna 2009 (KTL)

EU:n rakennerahastot	Muut	Yhteensä
40 600 €	0 €	40 600 €

Julkaisut

Taulukossa (Taulukko 137) on esitetty koulutuksen tutkimuslaitoksen julkaisujen lukumäärät kolmelta viimeiseltä vuodelta. Tiedot on saatu Jyväskylän yliopiston tutkimus- ja julkaisutietojärjestelmästä (TUTKA) 15.3.2010.

Taulukko 137 Julkaisut vuosina 2007–2009 (KTL)

Vuosi	Mono-grafiat	Artikkelit tiet. aikakauslehdissä	Artikkelit kokoomateoksissa *)	YO:n oma julkaisusarja	Toimitetut julk.	Opin- näy- tetyöt	Oppi- mate- riaali	Muut	Yht.	joista vertais- arvioituja artikkeleita
2009	8	21	36	0	6	1	0	23	95	38
2008	4	29	56	0	4	1	3	18	115	63
2007	7	26	68	2	5	3	2	26	139	47

*) Sisältää myös artikkelit kongressijulkaisuissa.

TIETOHALLINTOKESKUS

Johtaja Timo Hassi

Johtokunta 1.1.–31.12.2009 (toimikausi 1.8.2008–31.7.2011, kuitenkin enintään siihen saakka, kun yliopiston toiminta virastomuotoisena lakkaa)

Puheenjohtaja vararehtori Timo Tiihonen
Muut jäsenet suunnittelupäällikkö Sakari Liimatainen
viestintäpäällikkö Anu Mustonen
professori Jari Ojala
yli-insinööri Tapani Tarvainen
lehtori Ritva-Liisa Järvelä
professori Juha Karjalainen
lehtori Riitta Ollila
hallintopäällikkö Raili Törmäkangas
tutkija Jorma Tynjälä
julkaisukoordinaattori Pekka Olsbo
johtaja Satu Helin
opiskelija Tuure Puurunen
suunnittelija Jenni Hytönen (11.3.2009 saakka)
atk-päällikkö Timo Korvola (12.3.2009 alkaen)
erikoistutkija Jukka Hartikainen

Tietohallintokeskus

Tietohallintokeskuksen tehtävänä on edistää, tukea ja koordinoita tietotekniikan hyväksikäyttöä yliopiston opetuksessa, tutkimuksessa ja hallinnossa. Sen lisäksi tavoitteena on järjestää tiedon tuottamista, välitystä ja käyttöä tukevia palveluja ja tietoteknisiä ratkaisuja, joita yliopiston perustoimintojen hoitaminen edellyttää.

Vuonna 2007 atk-keskuksen nimi muuttui tietohallintokeskukseksi. Laitoksen organisaatiota laajennettiin siirtämällä kaikki yliopiston atk-tukitehtävissä toimivat henkilöt samaan yksikköön. Yhteisten tietoteknisten laitteistojen hallinta ja ylläpito keskitettiin tietohallintokeskukseen.

Henkilökunta

Tietohallintokeskuksessa on työntekijöitä sekä virka- että työsopimussuhteissa. Seuraavassa on käytetty termiä virka kattamaan toistaiseksi voimassa olevat sekä virka- että työsopimussuhteiset.

Taulukossa (Taulukko 138) on esitetty tietohallintokeskuksen henkilökunnan virat sekä tehdyt henkilötyövuodet budjettivaroin ja täydentävin varoin. Virkoja tietohallintokeskuksessa oli vuonna 2009 yhteensä 55. Tehtyjä henkilötyövuosia oli vuonna 2009 yhteensä 94,7.

Taulukko 138 Henkilökunnan virat ja henkilötyövuodet budjettivaroin ja täydentävin varoin henkilöryhmittäin vuonna 2009 (Tietohallintokeskus)

	Apuhenk.	Atk-henk.	Hallinto- ja toimistohenk.	Muut	Yht.
Virat	0	46	5	4	55
Henkilötyövuodet budjettivaroin	4,0	65,4	16,1	0,6	86,1
Henkilötyövuodet täydentävin varoin	0,0	6,6	2,0	0,0	8,6
Henkilötyövuodet yhteensä	4,0	72,0	18,1	0,6	94,7

Täydentävä rahoituslähde ja toimintamenot

Rahoitus muodostuu valtiolta tulevasta budjettirahoituksesta sekä julkisista ja yksityisistä lähteistä tulevasta täydentävästä rahoituksesta.

Kokonaisrahoitus voidaan laskea eri tavoin. OPM ohjeistaa yliopistoja vuosittain KOTA-tietokantaan liittyvillä keruuhjeilla. Tämä tieto ei kuitenkaan anna riittävän tarkkaa ja oikeata kuvaa JY:n eri toimintayksiköiden rahoituksen suuruudesta tai kehityssuunnasta, sillä siinä ei ole huomioitu yliopiston sisäistä laskutusta eikä sisäisiä rahansiirtoja, jotka ovat olennainen osa yliopiston eri yksiköiden välistä resurssien vaihtoa. Lisäksi KOTA-määrittelyissä käytetään poistoja käyttöomaisuuden hankintamenojen asemasta ja määritellään perusrahoitus eli budjettirahoitus eri tavoin kuin yliopiston sisäisissä raporteissa. Toimintamenot yliopiston sisäisessä raportoinnissa vuonna 2009 olivat 2 521 400 euroa. Palkkamenot olivat 3 764 000 euroa.

Taulukossa (Taulukko 139) on esitetty täydentävät rahoituslähteet yliopiston sisäistä raportointia käyttäen. Täydentävän rahoituksen tuloja ei enää raportoida, sillä ne alkavat olla lähes sataprosenttisesti samat kuin menot.

Taulukko 139 Täydentävän rahoituksen käyttö rahoituslähteittäin vuonna 2009 (Tietohallintokeskus)

Maksullinen palvelutoiminta	Muut	Yhteensä
325 200 €	20 000 €	345 200 €

Maksullinen palvelutoiminta sisältää julkisoikeudelliset suoritteet ja maksupalveluprojektit.

Laitteet ja laitoksen antama opetus

Tiedot laitteista ja laitoksen antamasta opetuksesta on saatu tietohallintokeskuksesta. Vuonna 2009 laitoksen hallitsemia palvelimia oli noin 250 kappaletta. Fyysisten palvelinlaitteiden määrä on kääntynyt laskuun palvelinvirtualisoinnin myötä. Mikroluokissa ja opiskelijakäytössä olevia laitoksen hallitsemia työasemia oli noin 830 kappaletta, joista noin 420 oli tietohallintokeskuksen hankkimia ja rahoittamia.

Taulukossa (Taulukko 140) on tietoa tietohallintokeskuksen antamasta opetuksesta. Vuonna 2009 tietohallintokeskus järjesti yhteensä 132 tilaisuutta, joista 36 räätälöityä laitoskoulutusta ja 11 seminaaria (osa valtakunnallisia, joista ei pääjärjestelyvastuuta). Oppitunteja oli yhteensä 533. Osallistujia (osallistumiskertoja) oli yhteensä 1 183 sekä sisäisen koulutuksen osalta tietohallintokeskuksen henkilökunnan osallistumiskertoja noin 400.

Taulukko 140 Laitoksen antama opetus vuonna 2009 (Tietohallintokeskus)

Aihepiiri	Kevät 2009			Syksy 2009		
	Kursseja	Opetus-tunteja	Osallis-tujia	Kursseja	Opetus-tunteja	Osallis-tujia
Korppi	19	56	167	15	54	141
Excel	10	48	63	0	0	0
Optima	7	33	57	8	32	62
Kuvankäsittely	5	22	26	3	14	25
Yhteiskäyttö	5	14	33	0	0	0
Sosiaalinen media	4	14	74	4	14	42
Koppa	4	12	49	3	9	14
SPSS	3	16	25	3	16	28
Wiki	3	12	24	2	8	16
Connect pro	3	6	15	3	7	25
Powerpoint	2	12	11	0	0	0
Word	2	6	19	5	18	45
Verkko-opetus	2	4	13	1	2	11
Plone	2	4	41	1	2	17
PDF	1	4	4	0	0	0
Moodle	1	4	9	0	0	0
Tieteellinen kirjoittaminen	1	4	48	0	0	0
Sähköposti	1	3	4	0	0	0
Videoneuvottelu	1	2	2	0	0	0
Office 2007	0	0	0	3	16	35
Virtuaaliyliopisto	0	0	0	3	6	21
Dynasty	0	0	0	2	5	17
THK:n sisäiset koulutukset	27	54	405	0	0	0
Yhteensä	103	330	1 089	56	203	499

Huom. Ei sisällä seminaareja suoratoistolla seuranneita tai Moniviestimestä jälkikäteen tallenteita katsoneita.

YLIOPISTON KIELIKESKUS

Laitoksen johtaja Maija Kalin

Johtokunta 1.1.–31.12.2009 (toimikausi 1.8.2008–31.7.2011, kuitenkin enintään siihen saakka, kun yliopiston toiminta virastomuotoisena lakkaa)

Puheenjohtaja vararehtori Timo Tiihonen

Muut jäsenet lehtori Erja Kosonen
 opintoasiainpäällikkö Eija Ihanainen
 yliassistentti Rauni Kankaansyrjä
 yliassistentti Anna-Katriina Salmikangas
 professori Jouni Suhonen
 yliassistentti Ulla-Riitta Ahlfors
 professori Pekka Korhonen
 lehtori Joachim Böger
 lehtori Kirsi Westerholm
 opiskelija Mikko Viitamäki
 opiskelija Emma Jalkanen

Yliopiston kielikeskus

Yliopiston kielikeskus on toiminut vuodesta 1977. Sen ensisijainen tehtävä on järjestää kaikille perusopiskelijoille tutkintoasetusten edellyttämät kieli- ja viestintäopinnot. Kielikeskuksen tavoitteena on antaa ajan tasalla olevaa ja laadukasta kieli- ja viestintäkoulutusta sekä luoda perusta opiskelijoiden elinikäiselle kielenoppimiselle ohjaamalla opiskelutaitojen ja itseohjautuvan oppimisen kehittämiseen.

Henkilökunta

Vuonna 2009 yliopiston kielikeskuksessa oli virkoja yhteensä 36. Henkilökunnan virkojen lukumäärät on koottu yliopiston Fortime Henkilöstö -järjestelmästä.

Budjettivaroin palkatun henkilökunnan henkilötyövuosia kertyi vuonna 2009 yhteensä 47,2 siten, että opetushenkilökunnan henkilötyövuosia oli 39,4 ja muun henkilökunnan henkilötyövuosia 7,8. Kielikeskuksessa kertyi vuonna 2009 täydentävin varoin palkatun henkilökunnan henkilötyövuosia yhteensä 11,7. (Taulukko 141)

Taulukko 141 Henkilökunnan virat ja henkilötyövuodet budjettivaroin ja täydentävin varoin henkilöryhmittäin vuonna 2009 (Yliopiston kielikeskus)

	Lehtorit ja opettajat	Laskenn. tuntiop.	Apu- henk.	Hallinto- ja toim.henk.	Muut	Yht.
Virat	30	-	0	6	0	36
Henkilötyövuodet budjettivaroin	28,7	10,7	0,0	7,5	0,3	47,2
Henkilötyövuodet täydentävin varoin	0,3	11,1	0,0	0,0	0,3	11,7
Henkilötyövuodet yhteensä	29,0	21,8	0,0	7,5	0,6	58,9

Apuhenkilökunta sisältää opetuksen ja tutkimuksen avun.

Toimintamenot ja täydentävä rahoitus

Rahoitus muodostuu valtiolta tulevasta budjettirahoituksesta sekä julkisista ja yksityisistä lähteistä tulevasta täydentävästä rahoituksesta.

Kokonaisrahoitus voidaan laskea eri tavoin. OPM ohjeistaa yliopistoja vuosittain KOTA-tietokantaan liittyvillä keruuhjeilla. Tämä tieto ei kuitenkaan anna riittävän tarkkaa ja oikeata kuvaa JY:n eri toimintayksiköiden rahoituksen suuruudesta tai kehityssuunnasta, sillä siinä ei ole huomioitu yliopiston sisäistä laskutusta eikä sisäisiä rahansiirtoja, jotka ovat olennainen osa yliopiston eri yksiköiden välistä resurssien vaihtoa.

Lisäksi KOTA-määrittelyissä käytetään poistoja käyttöomaisuuden hankintamenojen asemasta ja määritellään perusrahoitus eli budjettirahoitus eri tavoin kuin yliopiston sisäisissä raporteissa. Toimintamenot yliopiston sisäisessä raportoinnissa vuonna 2009 olivat 1 248 700 euroa. Palkkamenot olivat 2 308 100 euroa.

Taulukossa (Taulukko 142) on esitetty täydentävät rahoituslähteet yliopiston sisäistä raportointia käyttäen.

Taulukko 142 Täydentävän rahoituksen käyttö rahoituslähteittäin vuonna 2009 (Yliopiston kielikeskus)

Maksullinen palvelutoiminta	Muut	Yhteensä
33 300 €	75 300 €	108 600 €

Maksullinen palvelutoiminta sisältää julkisoikeudelliset suoritteet ja maksupalveluprojektit.

Opintopisteiden määrät

Vuonna 2009 Jyväskylän yliopiston opiskelijat suorittivat 29 468 opintopistettä kieliopintoja. Lisäksi kesäkoulussa suoritettiin 352 opintopistettä suomen kielessä ja 4 opintopistettä muissa kielissä. Muualla suoritettuja kieliopintoja korvattiin 3 086 opintopisteen edestä. Taulukoissa (Taulukko 143 ja Taulukko 144) on eritelty opintopisteiden jakautuminen eri tiedekuntien kesken.

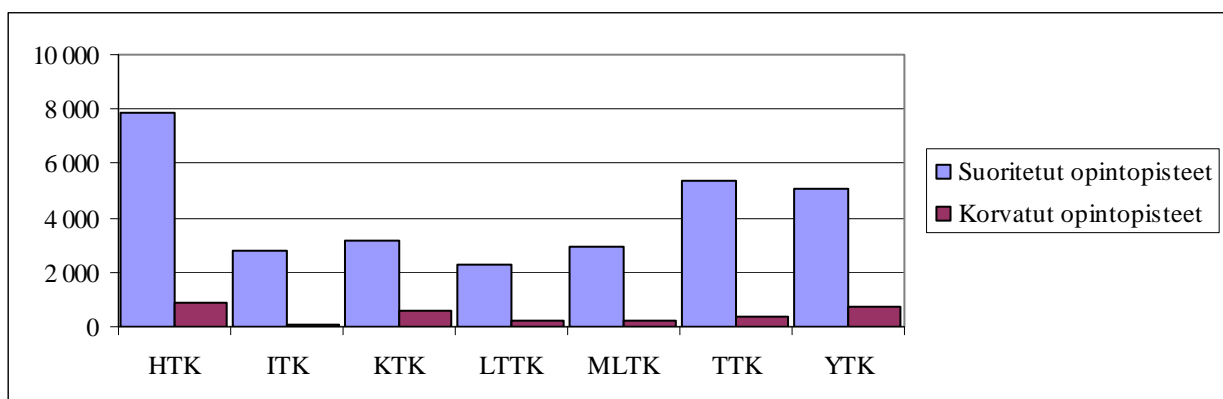
Taulukko 143 Suoritettujen opintopisteiden määrä kielittäin ja tiedekunnittain vuonna 2009 (Yliopiston kielikeskus)

Kieli	HTK	ITK	KTK	LTK	MLTK	TTK	YTK	Yhteensä
Englanti	1 118	862	781	968	618	1 488	1 126	6 961
Saksa	389	130	78	8	106	801	341	1 853
Ruotsi	1 153	372	664	408	508	427	739	4 271
Espanja	889	168	209	51	225	523	547	2 612
Ranska	376	76	57	48	115	313	332	1 317
Venäjä	489	103	35	25	140	437	293	1 522
Slovakin kieli ja kulttuuri	14	0	0	0	0	0	4	18
Slovakki	76	10	0	0	0	0	38	124
Etudes francaises	234	11	25	14	22	22	79	407
Italia	81	12	23	6	12	30	42	206
Japani	286	152	36	18	232	8	60	792
Kiina	201	39	7	4	41	104	56	452
Korea	4	0	0	0	0	0	4	8
Kreikka	36	0	0	0	20	0	20	76
Norja	18	3	6	3	3	0	0	33
Portugali	2	0	0	0	0	0	0	2
Puola	0	0	0	0	0	0	0	0
Unkari	0	0	0	0	0	6	0	6
Kirjallinen viestintä	927	278	467	225	372	395	666	3 330
Puheviestintä	509	245	456	212	267	501	406	2 596
Suomi	905	154	222	241	196	308	258	2 284
Viittomakieli	136	34	113	56	60	0	51	450
Ruotsinkielinen viestintä	0	0	0	12	0	0	0	12
Yhdistetyt kieliopinnot	0	134	0	0	2	0	0	136
Yhteensä	7 843	2 783	3 179	2 299	2 939	5 363	5 062	29 468

Taulukko 144 Korvattujen opintopisteiden määrä kielittäin ja tiedekunnittain vuonna 2009 (Yliopiston kielikeskus)

Kieli	HTK	ITK	KTK	LTK	MLTK	TTK	YTK	Yhteensä
Englanti	202	35	166	89	112	85	229	918
Saksa	83	11	63	0	9	76	141	383
Ruotsi	89	10	71	61	21	19	64	335
Espanja	183	15	94	36	55	74	107	564
Ranska	14	0	12	0	10	10	0	46
Venäjä	34	0	6	0	4	28	34	106
Slovakian kieli ja kulttuuri	24	0	0	0	0	0	0	24
Slovakki	6	0	0	0	0	0	0	6
Etudes francaises	72	0	0	0	0	14	21	107
Deutsche kulturstudien	0	0	4	0	0	0	19	23
Italia	20	0	0	0	0	6	23	49
Japani	5	0	0	0	0	0	14	19
Kiina	0	0	0	0	0	0	4	4
Hollanti	5	0	8	0	0	0	4	17
Kreikka	28	0	16	0	0	8	0	52
Tsekki	21	0	0	8	0	2	23	54
Turkki	3	0	0	0	0	0	0	3
Unkari	0	0	0	0	3	9	9	21
Viro	0	0	0	0	0	0	15	15
Portugali	14	0	0	0	0	0	12	26
Hebrea	12	0	0	0	0	0	0	12
Iiri	5	0	0	0	12	0	0	17
Kirjallinen viestintä	26	3	79	13	8	5	14	148
Puheviestintä	14	15	65	6	6	8	23	137
Yhteensä	860	89	584	213	240	344	756	3 086

Kuviossa (Kuvio 18) on esitetty kielikeskuksessa suoritettujen opintopistemäärien tiedekunnittain vuonna 2009.

Kuvio 18 Yliopiston kielikeskuksessa suoritettujen opintopistemäärien tiedekunnittain vuonna 2009

YLIOPISTON MUSEO

Museon johtaja museologian professori Janne Vilkuna
Museon varajohtaja akatemiaturkija, dosentti Janne Kotiaho

Johtokunta 1.1.–31.12.2009 (toimikausi 1.8.2008–31.7.2011, kuitenkin enintään siihen saakka, kun yliopiston toiminta virastomuotoisena lakkaa)

Puheenjohtaja professori Heikki Hanka

Muut jäsenet kirjastoamanuenssi Irene Ylönen
lehtori Jari Haimi
tutkija Panu Halme
amanuenssi Tellervo Helin
yliassistentti Tiina Nevanpää
puistonjohtaja Raimo Itkonen
Metsähallitus
amanuenssi Tuulikki Tuomainen
yliassistentti Kalervo Ilmanen
professori Pirjo Korkiakangas
konservaattori Jarkko Mäntynen
opiskelija Heidi Hummastenniemi

Yliopiston museo

Jyväskylän yliopiston museotoiminta käsittää kulttuurihistoriallisen ja luonnontieteellisen osaston.

Kulttuurihistoriallinen osasto kerää, säilyttää, tutkii ja esittelee aineistoa, joka liittyy Jyväskylän yliopiston historiaan ja nykypäivään. Lisäksi se myös hoitaa yliopiston taidekokoelmia ja toimii asiantuntijana yliopistoalueen rakennettua ympäristöä koskevilla asioilla.

Luonnontieteellinen osasto toimii luonnontieteellistä tutkimusta tukevana säilytysyksikkönä ja esittelee ympäristötietoa ja -tutkimusta. Se vastaa yliopistoalueen istutetusta ympäristöstä ja kasvitieteellisen puutarhan kokoelmasta. Lisäksi se ottaa vastaan kuolleena löydetty eläimet ja valmistaa niistä tieteelliset näytteet.

Henkilökunta

Vuonna 2009 oli virkoja yliopiston museossa yhteensä 8. Henkilökunnan virkojen lukumäärät on koottu yliopiston Fortime Henkilöstö -järjestelmästä.

Budjettivaroin palkatun henkilökunnan henkilötövuosia kertyi vuonna 2009 yhteensä 10,8 ja täydentävin varoin palkatun henkilökunnan henkilötövuosia 2,3.

Taulukko 145 Henkilökunnan virat ja henkilötövuodet budjettivaroin ja täydentävin varoin henkilötöryhmittäin vuonna 2009 (Yliopiston museo)

	Tutkijat	Apu- henk.	Hallinto- ja toim.henk.	Kiinteistö- ja huoltohenk.	Muut	Yht.
Virat	0	4	2	1	1	8
Henkilötövuodet budjettivaroin	0,4	4,0	5,4	1,0	0,0	10,8
Henkilötövuodet täydentävin varoin	0,0	0,7	1,3	0,0	0,3	2,3
Henkilötövuodet yhteensä	0,4	4,7	6,7	1,0	0,3	13,1

Apuhenkilökunta sisältää opetuksen ja tutkimuksen avun.

Toimintamenot ja täydentävä rahoitus

Rahoitus muodostuu valtiolta tulevasta budjettirahoituksesta sekä julkisista ja yksityisistä lähteistä tulevasta täydentävästä rahoituksesta.

Kokonaisrahoitus voidaan laskea eri tavoin. OPM ohjeistaa yliopistoja vuosittain KOTA-tietokantaan liittyvillä keruuhjeilla. Tämä tieto ei kuitenkaan anna riittävän tarkkaa ja oikeata kuvaa JY:n eri toimintayksiköiden rahoituksen suuruudesta tai kehityssuunnasta, sillä siinä ei ole huomioitu yliopiston sisäistä laskutusta eikä sisäisiä rahansiirtoja, jotka ovat olennainen osa yliopiston eri yksiköiden välistä resurssien vaihtoa.

Lisäksi KOTA-määrittelyissä käytetään poistoja käyttöomaisuuden hankintamenojen asemasta ja määritellään perusrahoitus eli budjettirahoitus eri tavoin kuin yliopiston sisäisissä raporteissa. Toimintamenot on esitetty taulukossa (Taulukko 146) yliopiston sisäistä raportointia käyttäen. Palkkoihin käytetyt varat kattavat noin 59 % kokonaistoimintamenoista.

Taulukko 146 Valtion talousarviosta rahoitetut toimintamenot vuonna 2009 (Yliopiston museo)

Palkat	Muut menot	Yhteensä
433 500 €	295 700 €	729 200 €

Taulukossa (Taulukko 147) on esitetty täydentävät rahoituslähteet yliopiston sisäistä raportointia käyttäen.

Taulukko 147 Täydentävän rahoituksen käyttö rahoituslähteittäin vuonna 2009 (Yliopiston museo)

Maksullinen palvelutoiminta	Muut	Yhteensä
52 000 €	71 400 €	123 400 €

Maksullinen palvelutoiminta sisältää julkisoikeudelliset suoritteet ja maksupalveluprojektit.

Kulttuurihistoriallinen osasto

Intendentti Pirjo Vuorinen

Kokoelmat Kokoelmat karttuivat vuoden 2009 aikana 122 päänumerolla. Museon diaariossa oli vuoden 2009 lopussa yhteensä 4 137 päänumeroa.

Näyttelyt Kulttuurihistoriallisen osaston perusnäyttely S-rakennuksessa on suljettu rakennuksen peruskorjauksen vuoksi. Esillä oli edelleen 18 näyttelyä, jotka museo on koonnut yliopiston eri laitoksille.

Kävijät Kulttuurihistoriallisen osaston perusnäyttely oli vuonna 2009 suljettu. Laitoksilla olevien näyttelyiden kävijöitä ei tilastoida.

Luonnontieteellinen osasto

Intendentti Tanja Koskela

Kokoelmat Kokoelmat karttuivat vuoden 2009 aikana 14 514 näytteellä. Museossa oli vuoden 2009 lopussa yhteensä 281 692 näytettä.

Näyttelyt Luonnontieteellisellä osastolla oli esillä vuoden 2009 aikana perusnäyttely, 5 vaihtuvaa näyttelyä ja 5 verkkonäyttelyä. Luontomuseon näyttelyt Vesilinnassa olivat avoinna 317 päivää (2 170 tuntia), johon sisältyy myös aukiolo päiväkotij- ja kouluryhmille. Lisäksi esillä oli 7 näyttelyä eri laitoksissa ja liiketiloissa Jyväskylässä ja maakunnassa.

Kävijät Osaston kokoelmiin ja näyttelyihin tutustui vuoden 2009 aikana 16 368 kävijää.

Kasvitieteellinen puutarha

Suunnittelija Hillevi Kotiranta

Kokoelmat Puutarhan 36 ha:n alueella on 665 taksonia, 1 796 hankintanumeroa ja noin 18 900 kasviyksilöä.

Aukiolo Puutarha on auki jatkuvasti.

Kävijät Puutarhaan omatoimisesti tutustuvia kävijöitä ei tilastoida.

YMPÄRISTÖNTUTKIMUSKESKUS

Ympäristöntutkimuskeskuksen johtaja Jarmo Meriläinen

Johtokunta 1.1.–31.12.2009 (toimikausi 1.8.2008–31.7.2011, kuitenkin enintään siihen saakka, kun yliopiston toiminta virastomuotoisena lakkaa)

Puheenjohtaja professori Hanna-Leena Pesonen

Muut jäsenet

- projektipäällikkö Tero Rautiainen
Jykes Oy
- projektipäällikkö Annimari Lehtomäki
Jyväskylä Innovation Oy
- johtaja Risto Palokangas
Keski-Suomen ympäristökeskus
- professori Juha Karjalainen
- professori Jukka Maalampi
- tutkimuspäällikkö Sirkka-Liisa Korppi-Tommola
- professori Juha Knuutinen
- laboratoriopäällikkö Allan Witick
- opiskelija Tiia Katajamäki

Ympäristöntutkimuskeskus

Jyväskylän yliopiston ympäristöntutkimuskeskus on valtakunnallinen ympäristön tutkimiseen erikoistunut laitos, joka on perustettu vuonna 1968. Sen keskeisenä tehtävänä on tieteellinen ympäristöntutkimus ja siihen liittyvä ympäristösuunnittelu, ympäristövaikutusten arviointi ja akkreditoitu laboratoriotointi.

Henkilökunta

Vuonna 2009 ympäristöntutkimuskeskuksessa oli virkoja yhteensä 34. Henkilökunnan virkojen lukumäärät on koottu yliopiston Fortime Henkilöstö -järjestelmästä. Budjettivaroin palkatun henkilökunnan henkilötyövuosia kertyi vuonna 2009 yhteensä 1,4 ja täydentävin varoin palkatun henkilökunnan henkilötyövuosia 31,9.

Taulukko 148 Henkilökunnan virat ja henkilötyövuodet budjettivaroin ja täydentävin varoin henkilöryhmittäin vuonna 2009 (Ympäristöntutkimuskeskus)

	Tutkijat	Apuhenkilökunta	Hallinto- ja toim.henk.	Muut	Yht.
Virat	10	21	3	0	34
Henkilötyövuodet budjettivaroin	1,2	0,2	0,0	0,0	1,4
Henkilötyövuodet täydentävin varoin	7,8	17,8	5,8	0,5	31,9
Henkilötyövuodet yhteensä	9,0	18,0	5,8	0,5	33,3

Apuhenkilökunta sisältää opetuksen ja tutkimuksen avun.

Toimintamenot ja täydentävä rahoitus

Rahoitus muodostuu valtiolta tulevasta budjettirahoituksesta sekä julkisista ja yksityisistä lähteistä tulevasta täydentävästä rahoituksesta.

Kokonaisrahoitus voidaan laskea eri tavoin. OPM ohjeistaa yliopistoja vuosittain KOTA-tietokantaan liittyvillä keruuhjeilla. Tämä tieto ei kuitenkaan anna riittävän tarkkaa ja oikeata kuvaa JY:n eri toimintayksiköiden rahoituksen suuruudesta tai kehityssuunnasta, sillä siinä ei ole huomioitu yliopiston sisäistä laskutusta eikä sisäisiä rahansiirtoja, jotka ovat olennainen osa yliopiston eri yksiköiden välistä resurssien vaihtoa.

Lisäksi KOTA-määrittelyissä käytetään poistoja käyttöomaisuuden hankintamenojen asemasta ja määritellään perusrahoitus eli budjettirahoitus eri tavoin kuin yliopiston sisäisissä raporteissa. Toimintamenot on esitetty taulukossa (Taulukko 149) yliopiston sisäistä raportointia käyttäen. Palkkoihin käytetyt varat kattavat noin 82 % kokonaistoimintamenoista.

Taulukko 149 Valtion talousarviosta rahoitetut toimintamenot vuonna 2009 (Ympäristöntutkimuskeskus)

Palkat	Muut menot	Yhteensä
89 300 €	19 100 €	108 400 €

Taulukossa (Taulukko 150) on esitetty täydentävät rahoituslähteet yliopiston sisäistä raportointia käyttäen.

Taulukko 150 Täydentävän rahoituksen käyttö rahoituslähteittäin vuonna 2009 (Ympäristöntutkimuskeskus)

Maksullinen palvelutoiminta	EU:n rakennerahastot	Muut	Yhteensä
1 887 800 €	120 900 €	39 000 €	2 047 700 €

Maksullinen palvelutoiminta sisältää julkisoikeudelliset suoritteet ja maksupalveluprojektit.

Julkaisut

Taulukossa (Taulukko 151) on esitetty Ympäristöntutkimuskeskuksen julkaisujen lukumäärät kolmelta viimeiseltä vuodelta. Tiedot on saatu Jyväskylän yliopiston tutkimus- ja julkaisutietojärjestelmästä (TUTKA) 15.3.2010.

Taulukko 151 Julkaisut vuosina 2007–2009 (Ympäristöntutkimuskeskus)

Vuosi	Mono- grafiat	Artikkelit tiet. aikakaus- lehdissä	Artikkelit kokoo- mateok- sessa *)	YO:n oma julkaisu- sarja	Toimi- tetut julk.	Opin- näy- tetyöt	Oppi- mate- riaali	Muut	Yht.	joista vertais- arvioituja artikkeleita
2009	0	0	0	0	0	0	0	1	1	0
2008	0	1	0	0	0	0	0	7	8	1
2007	0	1	0	0	2	0	0	1	4	1

*) Sisältää myös artikkelit kongressijulkaisuissa.

HALLINTOVIRASTO

Hallintojohtaja Erkki Tuunanen

Hallintovirasto tukee opetusta ja tutkimusta. Lisäksi se huolehtii hallituksen ja rehtorin päätösten valmistelusta, esittelystä ja täytäntöönpanosta.

Henkilökunta

Vuonna 2009 hallintovirastossa oli virkoja yhteensä 146. Henkilökunnan virkojen lukumäärät on koottu yliopiston Fortime Henkilöstö -järjestelmästä. Budjettivaroin palkatun henkilökunnan henkilötyövuosia kertyi vuonna 2009 yhteensä 115,2 täydentävin varoin palkatun henkilökunnan henkilötyövuosia yhteensä 59,6.

Taulukko 152 Henkilökunnan virat ja henkilötyövuodet budjettivaroin ja täydentävin varoin henkilöryhmittäin vuonna 2009 (Hallintovirasto)

	Tut- kijat	Apu- henk.	Atk- henk.	Hallinto ja toimisto henk.	Huolto- ja kiint.henk.	Laskenn. tuntiop.	Muut	Yht.
Virat	1	3	3	100	39	-	0	146
Htv:t budj.varoin	3,2	4,0	1,7	91,0	12,3	1,6	1,4	115,2
Htv:t täyd. varoin	0,0	0,0	3,8	23,2	26,7	5,9	0,0	59,6
Htv:t yhteensä	3,2	4,0	5,5	114,2	39,0	7,5	1,4	174,8

Apuhenkilökunta sisältää opetuksen ja tutkimuksen avun.

Toimintamenot ja täydentävä rahoitus

Rahoitus muodostuu valtiolta tulevasta budjettirahoituksesta sekä julkisista ja yksityisistä lähteistä tulevasta täydentävästä rahoituksesta.

Kokonaisrahoitus voidaan laskea eri tavoin. OPM ohjeistaa yliopistoja vuosittain KOTA-tietokantaan liittyvillä keruuhjeilla. Tämä tieto ei kuitenkaan anna riittävän tarkkaa ja oikeata kuvaa JY:n eri toimintayksiköiden rahoituksen suuruudesta tai kehityssuunnasta, sillä siinä ei ole huomioitu yliopiston sisäistä laskutusta eikä sisäisiä rahansiirtoja, jotka ovat olennainen osa yliopiston eri yksiköiden välistä resurssien vaihtoa.

Lisäksi KOTA-määrittelyissä käytetään poistoja käyttöomaisuuden hankintamenojen asemasta ja määritellään perusrahoitus eli budjettirahoitus eri tavoin kuin yliopiston sisäisissä raporteissa. Toimintamenot yliopiston sisäisessä raportoinnissa vuonna 2009 olivat 3 151 700 euroa. Palkkamenot olivat 4 934 700 euroa.

Taulukossa (Taulukko 153) on esitetty täydentävät rahoituslähteet yliopiston sisäistä raportointia käyttäen.

Taulukko 153 Täydentävän rahoituksen käyttö rahoituslähteittäin vuonna 2009 (Hallintovirasto)

Maksullinen palvelutoiminta	TEKES	EU:n koulutus- ja muut hankkeet	Muut	Yhteensä
779 100 €	218 200 €	565 300 €	153 900 €	1 716 500 €

Maksullinen palvelutoiminta sisältää julkisoikeudelliset suoritteet ja maksupalveluprojektit.