

TILASTOTIETOA JYVÄSKYLÄN YLIOPISTOSTA

Toimittajat
Jenni Hytönen
Katariina Vuorinen

SISÄLLYS

JYVÄSKYLÄN YLIOPISTO	1
Jyväskylän yliopiston organisaatiokaavio.....	2
Tiedekunnat ja laitokset	3
Ainelaitokset ja oppiaineet.....	4
TILASTOTIETOA JYVÄSKYLÄN YLIOPISTOSTA.....	5
Opiskelijoiden lukumäärät	5
Suoritetut tutkinnot	6
Avoin yliopisto-opetus ja täydennyskoulutus	7
Yliopiston henkilökunta.....	8
Jyväskylän yliopiston tilat.....	10
Rahoituslähteet.....	10
Toimintamenot.....	11
Vierailut ulkomaille, ulkomaiset vieraat.....	12
Julkaisut	12
Tietohallinto.....	17
TIEDEKUNNAT, ERILLISLAITOKSET JA ERILLISET LAITOKSET	18
Humanistinen tiedekunta.....	18
Soveltavan kielentutkimuksen keskus	26
Informaatioteknologian tiedekunta	29
Kasvatustieteiden tiedekunta.....	35
Normaalikoulu	42
Rehtori-instituutti	45
Liikunta- ja terveystieteiden tiedekunta.....	47
Matemaattis-luonnontieteellinen tiedekunta	54
Konneveden tutkimusasema	61
Taloustieteiden tiedekunta	63
Yhteiskuntatieteellinen tiedekunta.....	68
Agora Center.....	75
ATK-keskus	78
Jyväskylän yliopiston Avoin yliopisto.....	81
Chydenius-instituutti - Kokkolan yliopistokeskus.....	82
Täydennyskoulutuskeskus	83
Kirjasto.....	87
Koulutuksen arviointisihteeristö	90
Koulutuksen tutkimuslaitos	92
Yliopiston kielikeskus.....	95
Yliopiston museo	99
Ympäristöntutkimuskeskus.....	102
Hallintovirasto.....	105

JYVÄSKYLÄN YLIOPISTO

Rehtori	professori Aino Sallinen
Vararehtori	professori Timo Tiihonen
Vararehtori	professori Matti Leino

Jyväskylän yliopiston hallitus 1.1.–31.12.2006 (toimikausi 1.8.2005–31.7.2008)

Kaupunginjohtaja Markku Andersson

Teknologiajohtaja Reima Kerttula

Dekaani Matti Manninen

Dekaani Jaakko Pehkonen

Dekaani Lasse Kannas

Dekaani Helena Rasku-Puttonen

Dekaani Maarit Valo

Dekaani Jukka Heikkilä

Dekaani Jarl Wahlström

Johtaja Maija Kalin

Opintoasiainpäällikkö Juha Rantakari

Lehtori Vesa Lappalainen

Yliopistonopettaja Mikko Saarimäki

Tutkija Hannu Jalkanen

Opiskelija Jouko Perkkiö

Opiskelija Kalle Sumelles

Opiskelija Mari Raappana (22.11.2006 asti)

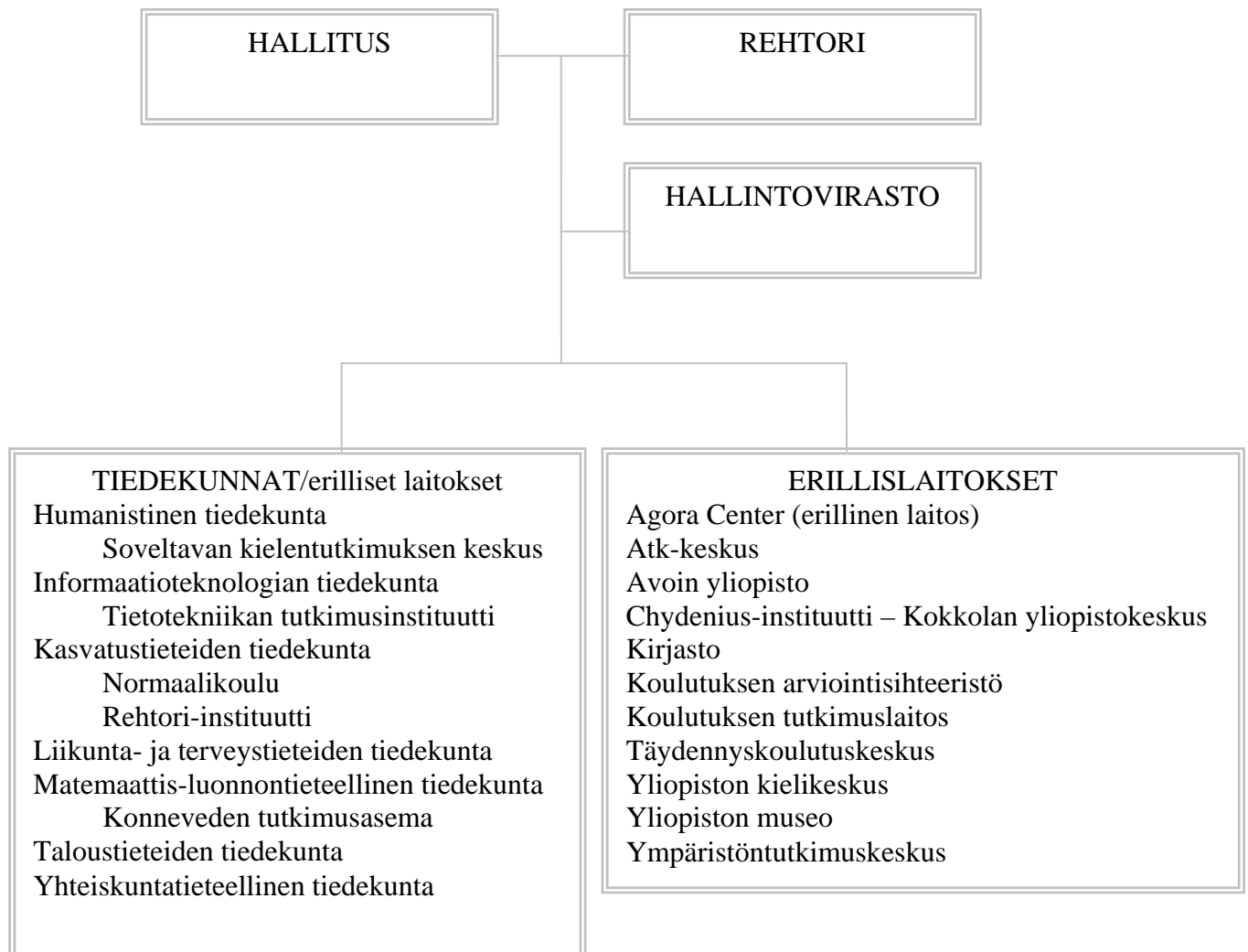
Opiskelija Jarkko Seppälä (23.11.2006 alkaen)

Opiskelija Perttu Soininen (16.10.2006 asti)

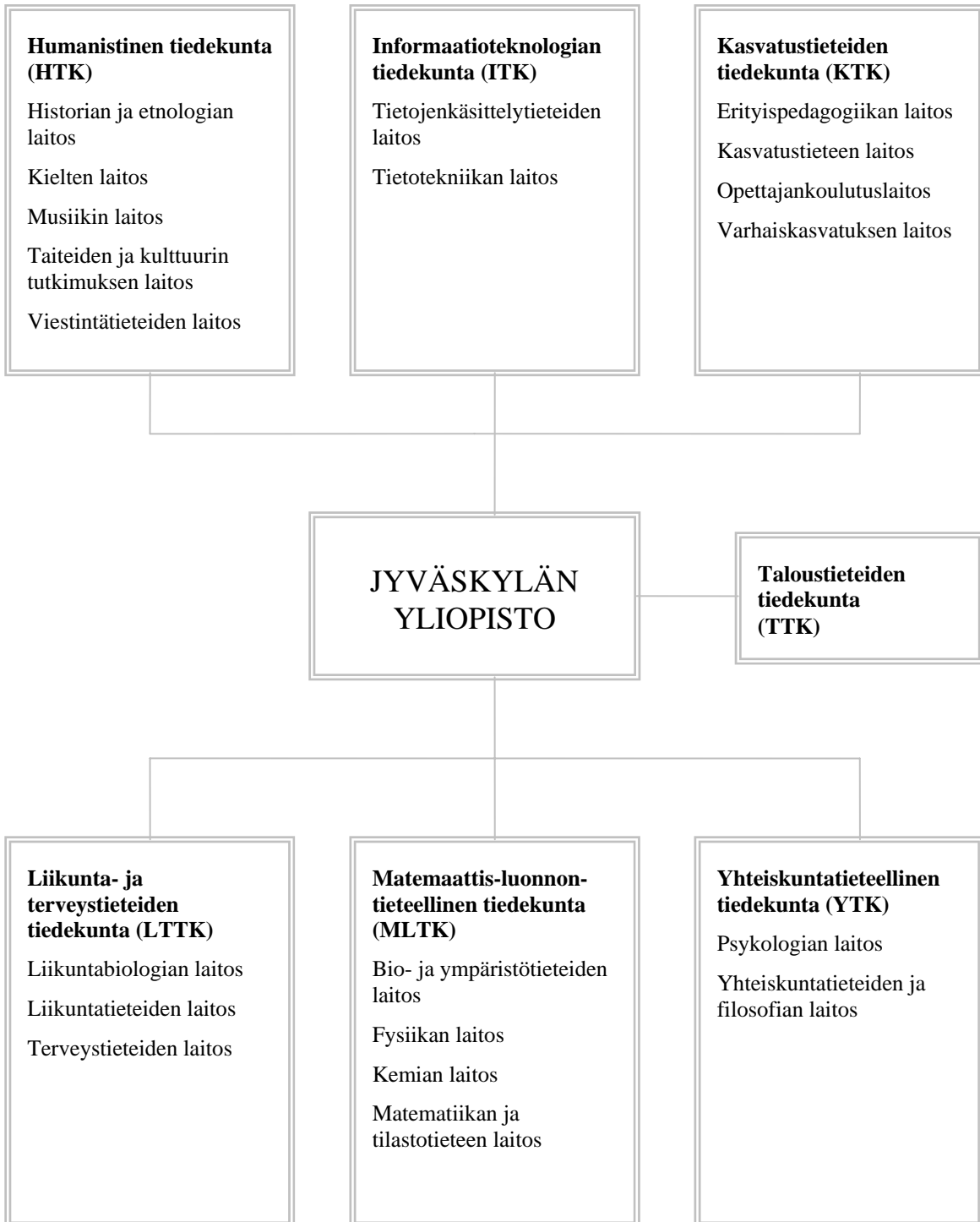
Opiskelija Sami Vänskä (17.10.2006 alkaen)

Vararehtoreilla on hallituksen kokouksissa läsnäolo- ja puheoikeus.

Jyväskylän yliopiston organisaatiokaavio



Tiedekunnat ja laitokset



Ainelaitokset ja oppiaineet

Humanistinen tdk (HTK)	Informaatioteknol. tdk (ITK)	Kasvatustieteiden tdk (KTK)	Liikunta- ja terveystiet. tdk (LTTK)	Matem.-luonnontiet. tdk (MLTK)
<p>Kielten laitos</p> <ul style="list-style-type: none"> • englannin kieli • ruotsin kieli – tanskan kieli ja kulttuuri • romaaninen filologia • latinan kieli – espanjan kieli – italian kieli – antiikin kulttuuri • saksan kieli ja kulttuuri • suomen kieli – estologia – suomen kieli ulkomaalaisille • suomalaisen viittomakieli • venäjän kieli ja kirjallisuus – slovakin kieli • soveltava kielitiede <p>Historian ja etnologian laitos</p> <ul style="list-style-type: none"> • Suomen historia • yleinen historia • taloushistoria – Euroopan integraatio • etnologiatieteet <p>Musiikin laitos</p> <ul style="list-style-type: none"> • musiikin kognitiotiede • musiikkitiede • musiikkikasvatus • musiikkiterapia <p>Viestintätieteiden laitos</p> <ul style="list-style-type: none"> • puheviestintä • journalistiikka • yhteisöviestintä • kulttuurienvälinen viestintä – Intercultural Studies <p>Taiteiden ja kulttuurin tutkimuksen laitos</p> <ul style="list-style-type: none"> • digitaalinen kulttuuri • taidehistoria • museologia • taidekasvatus • nykykulttuurin tutkimus • kirjallisuus • kirjallisuus, kirjoittaminen • hungarologia 	<p>Tietojenkäsittelytieteiden laitos</p> <ul style="list-style-type: none"> • kognitiotiede • tietojärjestelmätiede – ohjelmistotekniikka – ohjelmistoliiketoiminta – digitaalinen media – tietojärjestelmät – elektroninen liiketoiminta – käyttäjäystävällinen tietojenkäsittely • tietojenkäsittelytiede – ohjelmistotekniikka – digitaalinen media – käyttäjäystävällinen tietojenkäsittely <p>Tietotekniikan laitos</p> <ul style="list-style-type: none"> • tietotekniikka – tietotekniikan aineenopettajakoulutus – ohjelmistotekniikka – mobiilijärjestelmät – simulointi ja optimointi 	<p>Erityispedagogiikan laitos</p> <ul style="list-style-type: none"> • erityispedagogiikka – erityisopettajien koulutus – logopedia <p>Kasvatustieteen laitos</p> <ul style="list-style-type: none"> • kasvatustiede • aikuiskasvatustiede – aikuiskouluttajan pedagogiset opinnot <p>Opettajankoulutuslaitos</p> <ul style="list-style-type: none"> • kasvatustiede – luokanopettajien koulutus – luokanopettajien aikuiskoulutus (Chydenius-instituutti) – viittomakielinen luokanopettajakoulutus – opettajan pedagogiset opinnot – opinto-ohjaajien opinnot – draamakasvatus <p>Varhaiskasvatuksen laitos</p> <ul style="list-style-type: none"> • varhaiskasvatustiede – lastentarhanopettajakoulutus <p>Rehtori-instituutti</p> <ul style="list-style-type: none"> – opetustoimen hallinto ja johtaminen 	<p>Liikuntabiologian laitos</p> <ul style="list-style-type: none"> • liikuntafysiologia • biomekaniikka • valmennus- ja testausoppi <p>Liikuntatieteiden laitos</p> <ul style="list-style-type: none"> • liikuntapedagogiikka • liikuntasosiologia • liikuntasuunnittelu ja -hallinto – liikuntapsykologia *) – erityisliikunta *) <p>Terveystieteiden laitos</p> <ul style="list-style-type: none"> • fysioterapia • terveyskasvatus • gerontologia ja kansanterveys • liikuntalääketiede • toimintaterapia <p>*) Tiedekunta ei ota opiskelijoita opiskelemaan liikuntapsykologiaa eikä erityisliikuntaa pääaineena, vaan ne ovat sivuaineen asemassa.</p>	<p>Bio- ja ympäristötieteiden laitos</p> <ul style="list-style-type: none"> • ekologia ja ympäristönhoito • solubiologia • limnologia ja hydrobiologia • kalabiologia ja kalatalous • molekyylibiologia • kemiallinen biologia • ympäristötiede – ympäristöanalytiikka ja ekotoksikologia – ympäristöteknologia – ympäristövaikutusten arviointi ja hallinta • biotekniikka • biologia • evoluutiogenetiikka <p>Fysiikan laitos</p> <ul style="list-style-type: none"> • fysiikka • soveltava fysiikka • teoreettinen fysiikka • elektroniikka <p>Kemian laitos</p> <ul style="list-style-type: none"> • kemia • epäorgaaninen ja analyyttinen kemia • fyysikaalinen kemia • orgaaninen kemia • soveltava kemia <p>Matematiikan ja tilastotieteen laitos</p> <ul style="list-style-type: none"> • matematiikka – stokastiikka • tilastotiede
			<p>Taloustieteiden tdk (TTK)</p> <ul style="list-style-type: none"> • kansantaloustiede • laskentatoimi • markkinointi • yrittäjyys • johtaminen: yritysten johtaminen ja johtajuus sekä yritysten ympäristöjohtaminen – kauppaoikeus 	<p>Yhteiskuntatiet. tdk (YTK)</p> <p>Psykologian laitos</p> <ul style="list-style-type: none"> • psykologia • kehityspsykologia <p>Yhteiskuntatieteiden ja filosofian laitos</p> <ul style="list-style-type: none"> • filosofia • sosiaalityö • sosiologia • valtio-oppi • yhteiskuntapolitiikka – naistutkimus – sosiaaligerontologia – yhteiskuntatiede – elämäntutkimus

Pääaineet merkitty •-merkillä

TILASTOTIETOA JYVÄSKYLÄN YLIOPISTOSTA

Jyväskylän yliopistossa on seitsemän tiedekuntaa. Humanistisen, kasvatustieteiden ja matemaattis-luonnontieteellisen tiedekunnan alaisuudessa toimii erillisiä laitoksia. Näitä ovat Soveltavan kielentutkimuksen keskus (humanistinen tiedekunta), Jyväskylän normaalikoulu ja Rehtori-instituutti (kasvatustieteiden tiedekunta) sekä Konneveden tutkimusasema (matemaattis-luonnontieteellinen tiedekunta).

Jyväskylän yliopistossa toimivat seuraavat kymmenen erillislaitosta: atk-keskus, avoin yliopisto, Chydenius-instituutti - Kokkolan yliopistokeskus, kirjasto, koulutuksen arviointisihteeristö, koulutuksen tutkimuslaitos, yliopiston museo, täydennyskoulutuskeskus, yliopiston kielikeskus sekä ympäristöntutkimuskeskus. Lisäksi yliopistossa toimii monitieteinen ja verkostoperiaatteella toimiva erillinen laitos Agora Center.

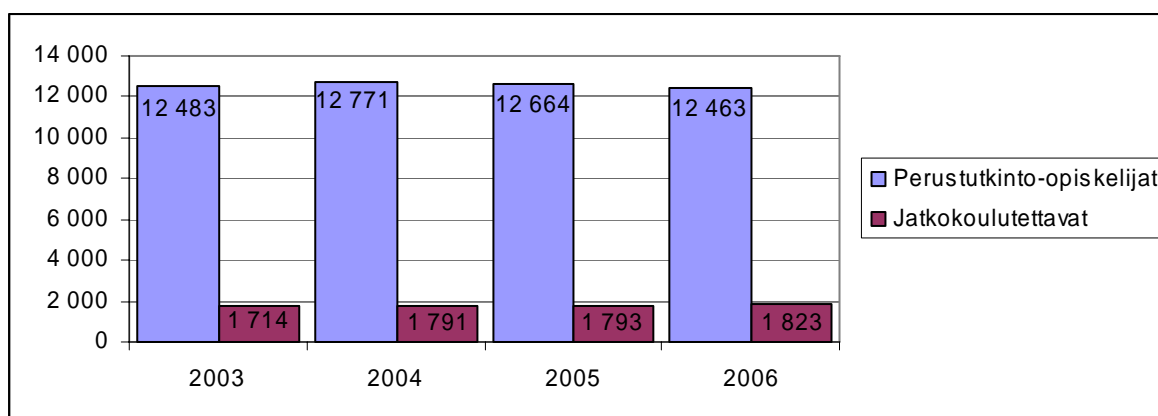
Opiskelijoiden lukumäärät

Jyväskylän yliopistossa oli vuonna 2006 yhteensä 15 280 opiskelijaa, joista perusopiskelijoita oli 12 463 (Taulukko 1), jatkokoulutettavia 1 823 (Taulukko 2) ja tutkintoon täydentäviä opiskelijoita 994. Lisäksi kasvatustieteiden tiedekunnassa opiskeli erillisiä opintoja 233 opiskelijaa. Opiskelijatiedot on saatu yliopiston JORE-tietojärjestelmästä.

Kuviossa (Kuvio 1) on esitetty perustutkinto-opiskelijoiden ja jatkokoulutettavien lukumäärät vuosina 2003–2006.

Taulukko 1 Perus- tai alempaa tutkintoa opiskelevien lukumäärät

Tiedekunnat	2004			2005			2006		
	Opisk. lkm	%-osuus	Uudet opisk.	Opisk. lkm	%-osuus	Uudet opisk.	Opisk. lkm	%-osuus	Uudet opisk.
Humanistinen	3 402	26,6	490	3 479	27,5	553	3 487	28,0	601
Informaatioteknologian	1 769	13,9	196	1 653	13,1	162	1 511	12,1	179
Kasvatustieteiden	1 643	12,9	258	1 585	12,5	298	1 569	12,6	448
Liikunta- ja terveystieteiden	1 188	9,3	215	1 178	9,3	215	1 172	9,4	250
Matemaattis-luonnontieteellinen	2 288	17,9	468	2 229	17,6	399	2 132	17,1	370
Taloustieteiden	948	7,4	201	1 026	8,1	225	1 048	8,4	262
Yhteiskuntatieteellinen	1 533	12,0	254	1 514	12,0	260	1 544	12,4	304
Yhteensä	12 771	100,0	2 082	12 664	100,0	2 112	12 463	100,0	2 414



Kuvio 1 Opiskelijoiden lukumäärät vuosina 2003 – 2006

Taulukko 2 Jatkokoulutettavien lukumäärät

Tiedekunnat	2004		2005		2006	
	lkm	%-osuus	lkm	%-osuus	lkm	%-osuus
Humanistinen tdk	468	26,13	416	23,20	446	24,47
Informaatioteknologian tdk	148	8,26	146	8,14	150	8,23
Kasvatustieteiden tdk	204	11,39	210	11,71	197	10,81
Liikunta- ja terveystieteiden tdk	162	9,05	182	10,15	168	9,22
Matemaattis-luonnontieteellinen tdk	302	16,86	312	17,40	323	17,72
Taloustieteiden tdk	186	10,39	200	11,15	186	10,20
Yhteiskuntatieteellinen tdk	321	17,92	327	18,24	353	19,36
Yhteensä	1 791	100,0	1 793	100,0	1 823	100,0

Yliopistossa suoritettiin vuonna 2006 yhteensä 208 392,5 pääaineen opintoviikkoa ja 53 448,5 sivuaineen opintoviikkoa. Kielikeskus tarjosi yhteensä 16 678 opintoviikkoa kieliopinnoja. (Taulukko 3)

Taulukko 3 Opintoviikkomäärät tiedekunnittain

Tiedekunnat	Tiedekunnan tarjoama opetus			Kielikeskuksen tarjoama opetus
	Pääaine	Sivuaine	Yhteensä	Kieliopinnot
Humanistinen tdk	49 169,0	5 120,5	54 289,5	4 903
Informaatioteknologian tdk	14 329,5	3 082,0	17 411,5	1 422
Kasvatustieteiden tdk	45 692,0	17 258,5	62 950,5	1 525
Liikunta- ja terveystieteiden tdk	21 390,0	1 029,0	22 419,0	1 119
Matemaattis-luonnontieteellinen tdk	35 878,0	6 915,0	42 793,0	1 508
Taloustieteiden tdk	19 333,0	10 338,5	29 671,5	3 246
Yhteiskuntatieteellinen tdk	22 601,0	9 745,0	32 346,0	2 955
Yhteensä	208 392,5	53 488,5	261 881,0	16 678

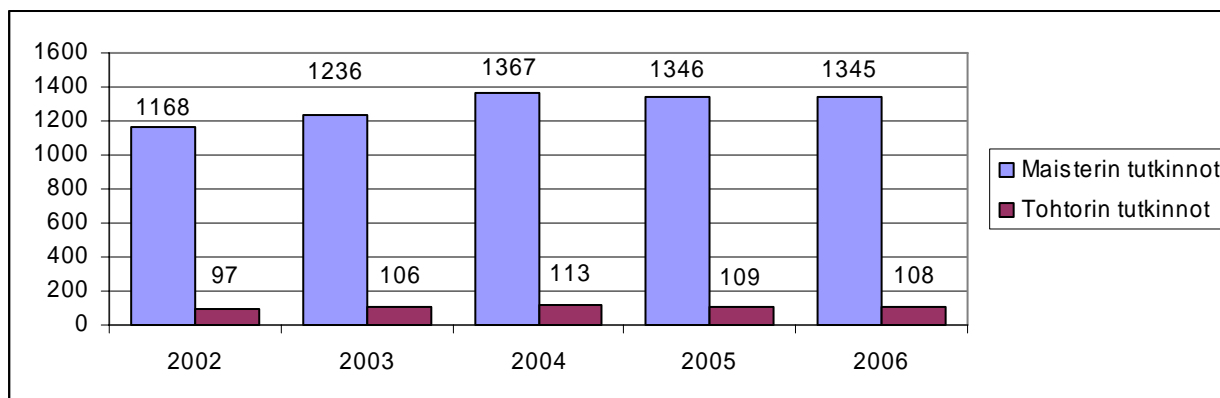
Suoritetut tutkinnot

Jyväskylän yliopistossa suoritettiin vuonna 2006 perustutkintoja yhteensä 1 761, joista kandidaatin tutkintoja oli 416 ja maisterin tutkintoja 1 345. Jatkotutkintoja suoritettiin yhteensä 170, joista lisensiaatin tutkintoja oli 62 ja tohtorin tutkintoja 108. Tutkintojen lisäksi 376 opiskelijaa suoritti erilliset opettajan pedagogiset opinnot. (Taulukko 4.)

Taulukko 4 Suoritetut tutkinnot

Tiedekunta	2005				2006			
	Perustutkinto		Jatkotutkinto		Perustutkinto		Jatkotutkinto	
	kandi-daatti	maisteri	lisen-siaatti	tohtori	kandi-daatti	maisteri	lisen-siaatti	tohtori
Humanistinen	165	307	21	21	228	303	23	22
Informaatioteknologian	11	121	5	13	23	124	7	13
Kasvatustieteiden	165	234	5	13	77	256	5	15
Liikunta- ja terveystieteiden	12	157	4	9	10	161	5	10
Matemaattis-luonnontieteellinen	11	193	7	28	15	187	8	30
Taloustieteiden	24	127	3	9	16	144	8	8
Yhteiskuntatieteellinen	54	207	14	16	47	170	6	10
Yhteensä	368	1 346	59	109	416	1 345	62	108

Kuviossa (Kuvio 2) on esitetty maisterin ja tohtorin tutkintojen lukumäärät vuosina 2002–2006.



Kuvio 2 Suoritettujen tutkintojen lukumäärät vuosina 2002–2006

Avoin yliopisto-opetus ja täydennyskoulutus

Avoin yliopisto järjestää opetusta yliopisto-opiskelijoiden lisäksi myös kaikille muille opinnoista kiinnostuneille. Taulukoissa (Taulukko 5 ja Taulukko 6) on esitetty tietoa avoimen yliopiston toimintapaikkojen ja opiskelijoiden lukumääristä sekä tarjotuista ja suoritetuista opintopisteistä.

Chydenius-instituutti - Kokkolan yliopistokeskus ja Täydennyskoulutuskeskus järjestävät täydennyskoulutusta. Taulukossa (Taulukko 7) on esitetty tietoa kurssien, opiskelijoiden ja opetustuntien lukumääristä.

Taulukko 5 Avoin yliopisto-opetus

Toiminta	2004	2005	2006
Toimintapaikat	137	130	116
Opiskelijoiden lukumäärä (netto)	18 017	17 236	14 560
Laskennalliset kokovuotiset opiskelijapaikat	3 320	3 449	3 381
Suoritettut opintopisteet *	72 883	124 545	103 868

* Vuonna 2004 opintoviikot.

Taulukko 6 Avoimen yliopisto-opetuksen opiskelijamäärät (brutto) sekä tarjotut ja suoritettut opintopisteet koulutusaloittain

Koulutusala	Opiskelijamäärät (brutto)	Tarjotut opintopisteet	Suoritettut opintopisteet
Humanistinen	4 374	2 688	20 262
Kasvatustieteen	6 821	3 700	45 617
Kauppätieteen	1 188	657	4 424
Liikuntatieteen	100	101	500
Luonnontieteen	999	713	3 218
Psykologian	2 889	1 574	13 401
Terveystieteiden	1 447	1 308	8 459
Yhteiskuntatieteen	1 324	1 703	7 987
Yhteensä	19 142	12 444	103 868

Taulukko 7 Täydennyskoulutus

Täydennyskoulutusohjelmat ja kurssit	2004	2005	2006	Chydenius- instituutti	Täydennys- koulutuskeskus
	Yhteensä	Yhteensä	Yhteensä		
Seminaarit / ajankohtaiskurssit					
koulutusten lkm	156	76	53	42	11
opiskelijoiden lkm	4 870	3 077	2 296	1 105	1 191
opetustunnit	2 158	878	970	495	475
Asiantuntijaohjelmat					
koulutusten lkm	122	117	97	16	81
opiskelijoiden lkm	5 176	3 685	2 721	69	2 652
opetustunnit	5 443	7 202	7 067	942	6 125
Erikoistumisopinnot					
koulutusten lkm	40	29	31	10	21
opiskelijoiden lkm	905	706	857	32	825
opetustunnit	7 300	6 637	5 709	1 607	4 102
Koulutuksia yhteensä	318	222	181	68	113
Opiskelijoiden lkm yhteensä	10 951	7 468	5 874	1 206	4 668
Opetustunnit yhteensä	14 901	14 717	13 746	3 044	10 702

Yliopiston henkilökunta

Yliopistoon perustettiin 27 uutta virkaa ja lakkautettiin 3 virkaa (Taulukko 8). Henkilöstötiedot on koottu yliopiston Fortime Henkilöstö -järjestelmästä.

Taulukko 8 Perustetut ja lakkautetut virat ammattinimikkeittäin vuonna 2006

Ammattinimike	Perustetut virat	Lakkautetut virat
Opetushenkilökunta		
Professorit	8	
Lehtorit, opettajat	6	1
Yliassistentti	4	2
Assistentti	5	
Muu		
Tutkija		
Apuhenkilökunta	1	
Hallinto- ja toim. henkilökunta	3	
Atk-henkilökunta		
Muut		
Yhteensä	27	3

Jyväskylän yliopistossa oli virkoja vuonna 2006 yhteensä 1 264. Taulukossa (Taulukko 9) on esitetty budjettivaroin palkatun henkilökunnan virkojen lukumäärät ja henkilötyövuodet.

Taulukko 9 Budjettivirat ja tehdyt henkilötyövuodet

Henkilökunta budjettivaroin	2004		2005		2006	
	Vakanssit	Hlötyövuodet	Vakanssit	Hlötyövuodet	Vakanssit	Hlötyövuodet
Opetushenkilökunta	602	654,6	619	752,7	633	723,7
Professorit	184	168,9	187	163,1	194	171,5
Lehtorit	244	226,2	247	298,9	248	300,0
Yliassistentit	87	81,0	96	89,9	102	93,2
Assistentit	87	89,5	89	94,0	89	93,5
Laskennallinen tuntiopetus	-	89,0	-	106,8	-	65,5
Tutkimushenkilökunta	67	155,6	91	181,2	49	187,7
Tutkijat	67	74,2	91	76,4	49	94,2
Tutkijaopiskelijat	-	81,4	-	104,8	-	93,5
Muu henkilökunta yhteensä	545	552,6	562	723,9	582	656,3
Opetuksen ja tutkimuksen apuhenkilökunta	107	137,3	102	162,3	154	171,1
Kirjastohenkilökunta	63	59,6	62	61,5	64	61,0
Atk-henkilökunta	51	53,5	53	62,4	59	63,5
Hallinto- ja toimistohenkilökunta	276	242,1	297	363,0	258	288,3
Kiinteistö- ja huoltohenkilökunta	47	33,1	47	40,3	47	41,9
Muut (esim. harjoittelijat)	1	27,1	1	34,4	0	30,5
Yhteensä	1 214	1 362,7	1 272	1 657,8	1 264	1 567,7

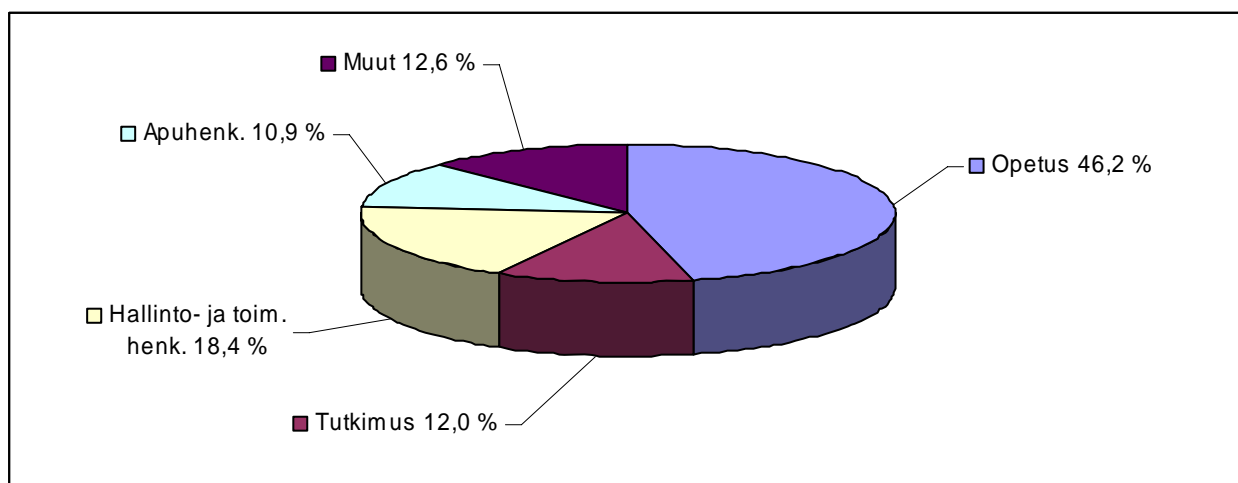
Huom. Normaalikoulu ei sisälly lukuihin.

Täydentävällä rahoituksella palkatun henkilökunnan henkilötyövuosia kertyi yhteensä 834,5 (Taulukko 10).

Taulukko 10 Täydentävällä rahoituksella palkattu henkilökunta

Täydentävällä rahoituksella palkattu henkilökunta	2004		2005		2006	
	Vakanssit	Hlötyövuodet	Vakanssit	Hlötyövuodet	Vakanssit	Hlötyövuodet
Opetushenkilökunta	0	41,2	0	36,7	0	35,6
Laskennallinen tuntiopetus	-	59,5	-	59,2	-	37,0
Muu henkilökunta	80	790,1	80	840,6	79	761,9
Yhteensä	80	890,8	80	936,5	79	834,5

Huom. Normaalikoulu ei sisälly lukuihin.



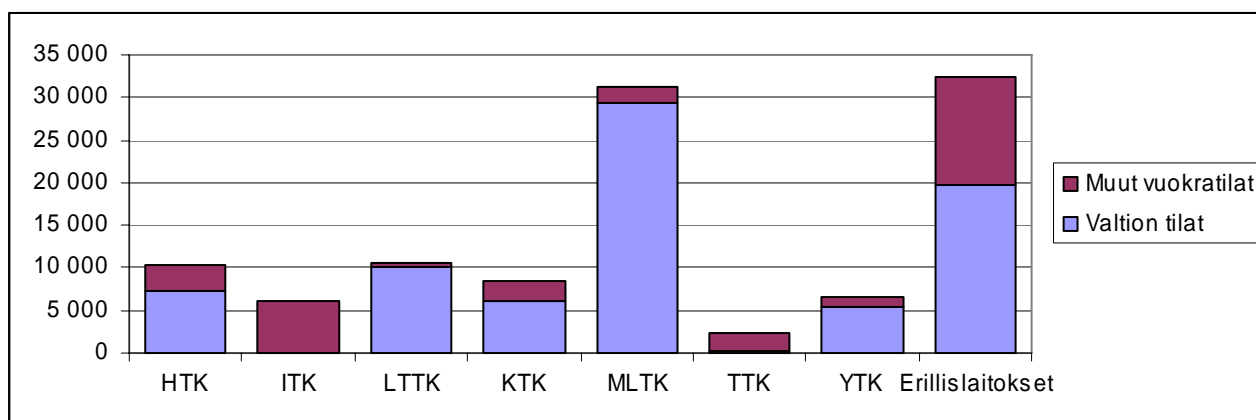
Kuvio 3 Yliopiston henkilökunnan henkilötyövuodet ryhmittäin vuonna 2006 (budjettivaroin)

Jyväskylän yliopiston tilat

Jyväskylän yliopistossa oli tiloja vuonna 2006 yhteensä 162 860,0 m² (Taulukko 11). Valtion vuokraamia tiloja oli 122 588,2 m² (75 %) ja muita vuokratiloja 40 271,8 m² (25 %). Tiedot on saatu yliopiston tilapalveluiden Optimaze.net-järjestelmästä.

Taulukko 11 Jyväskylän yliopiston tilat (m²)

	Valtion tilat	Muut vuokratilat	Yhteensä
Yliopiston omassa käytössä	119 463,9	38 467,2	157 931,1
Humanistinen	7 186,4	3 187,5	10 373,9
Informaatioteknologian		6 152,4	6 152,4
Kasvatustieteiden	10 009,2	635,9	10 645,1
Liikunta- ja terveystieteiden	6 069,7	2 496,4	8 566,1
Matemaattis-luonnontieteellinen	29 396,2	1 816,3	31 212,5
Taloustieteiden	208,0	2 078,5	2 286,5
Yhteiskuntatieteellinen	5 441,8	1 167,2	6 609,0
Erillislaitokset	19 754,5	12 614,2	32 368,7
Normaalikoulu (perusopetuksen vuosiluokat 1-6)	5 587,5		5 587,5
Normaalikoulu (perusopetuksen vuosiluokat 7-9 ja lukio)	9 075,2		9 075,2
Muut tilat (hallintojohtaja)	3 786,2	944,9	4 731,1
Muut tilat (rehtori)	339,9		339,9
Muut tilat (yhteiset ja vapaat tilat)	22 609,3	7 373,9	29 983,2
Ei yliopiston omassa käytössä	3 124,3	1 804,6	4 928,9
Asunnot	531,4	710,2	1 241,6
Muut tilat	2 592,9	1 094,4	3 687,3
Kaikki tilat yhteensä (m²)	122 588,2	40 271,8	162 860,0



Kuvio 4 Tilat tiedekunnittain vuonna 2006

Rahoituslähteet

Jyväskylän yliopiston rahoitus muodostuu valtiolta tulevasta budjettirahoituksesta sekä julkisista ja yksityisistä lähteistä tulevasta täydentävästä rahoituksesta.

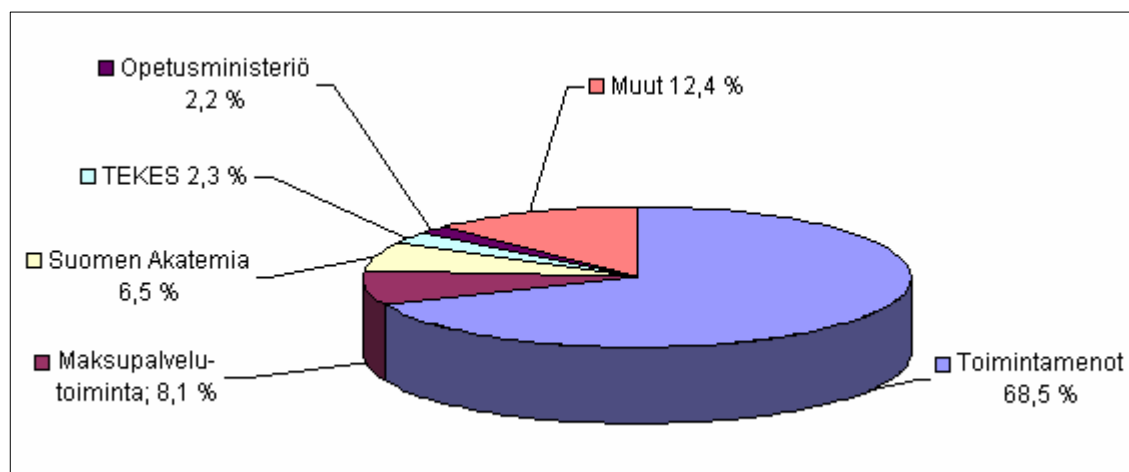
Kokonaisrahoitus voidaan laskea eri tavoin. OPM ohjeistaa yliopistoja vuosittain KOTA-tietokantaan liittyvillä keruuohjeilla, jotta yliopistojen rahoitustiedot olisivat yhdenmukaisia. Tämä tieto ei kuitenkaan anna riittävän tarkkaa ja oikeata kuvaa JY:n eri toimintayksiköiden rahoituksen suuruudesta tai kehityssuunnasta, sillä siinä ei ole huomioitu yliopiston sisäistä laskutusta eikä sisäisiä rahansiirtoja, jotka ovat olennainen osa yliopiston eri yksiköiden välistä resurssien vaihtoa. Lisäksi KOTA-määrittelyissä käytetään poistoja käyttöomaisuuden hankintamenojen asemasta sekä määritellään perusrahoitus / budjettirahoitus eri tavoin kuin yliopiston sisäisissä raporteissa.

Taulukossa (Taulukko 12) on esitetty yliopiston rahoituslähteet vuonna 2006 yliopiston sisäistä raportointia käyttäen.

Taulukko 12 Rahoituslähteet

	€	%-osuus
Toimintamenot	110 368 000 €	68,5 %
Ulkoinen rahoitus yhteensä	50 786 000 €	31,5 %
Maksupalvelutoiminta		
Julkisoikeudelliset suoritteet	1 663 000 €	1,0 %
Maksupalveluprojektit	11 454 000 €	7,1 %
Suomen Akatemia	10 450 000 €	6,5 %
TEKES	3 729 000 €	2,3 %
Opetusministeriö	3 565 000 €	2,2 %
Tutkijakoulut	1 345 000 €	0,8 %
Muut ministeriöt	1 369 000 €	0,8 %
Muut valtion virastot ja laitokset	1 273 000 €	0,8 %
EU:n rakennerahastot	8 714 000 €	5,4 %
EU:n tutkimushankkeet	2 220 000 €	1,4 %
EU:n koulutus- ja muut hankkeet	1 295 000 €	0,8 %
Muut	3 710 000 €	2,3 %
Yhteensä	161 154 000 €	100,0 %

Huom. Normaalikoulu sisältyy lukuihin

**Kuvio 5 Rahoituslähteet vuonna 2006**

Yliopiston saama kirjanpidon ulkopuolinen rahoitus käsittää niiden tutkijoiden palkat, jotka saavat rahoituksensa Suomen Akatemian kautta sekä vuodeksi 2006 myönnetty apurahat. Rahoitus on esitetty taulukossa (Taulukko 13). Tiedot apurahoista on koottu Jyväskylän yliopiston tutkimus- ja julkaisutietojärjestelmästä (TUTKA) 30.3.2007.

Taulukko 13 Rahoituslähteet/yliopiston kirjanpidon ulkopuolinen rahoitus

	€	%-osuus
Suomen Akatemia	1 661 200 €	54,7 %
Apurahat	1 373 900 €	45,3 %
Yhteensä	3 035 100 €	100 %

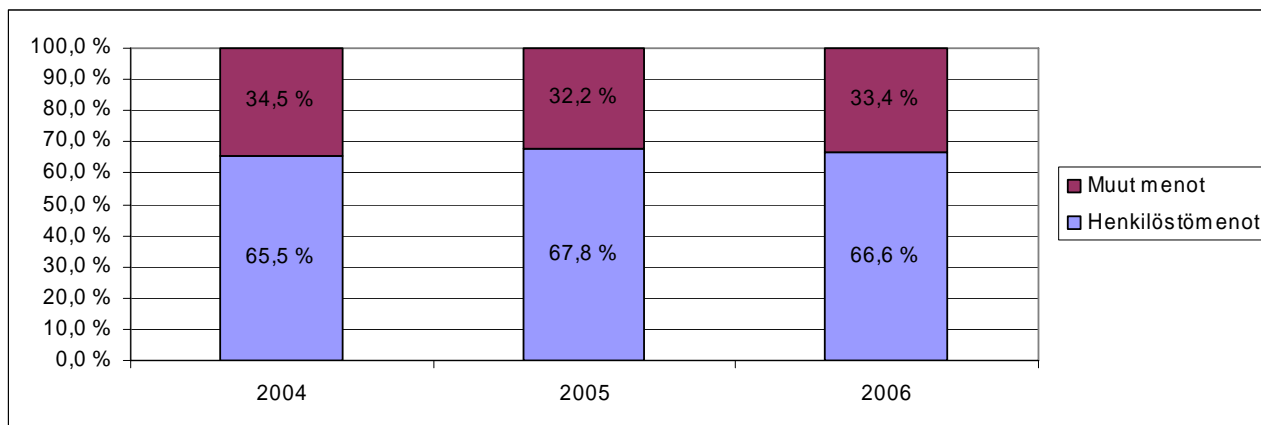
Toimintamenot

Jyväskylän yliopiston toimintamenot on esitetty taulukossa (Taulukko 14). Varsinaiset toimintamenot olivat vuonna 2006 yhteensä 101,6 Me, joista henkilöstömenojen osuus on 66,6 %. Vuodelle 2007 siirtyi yhteensä 17,8 Me.

Taulukko 14 Toimintamenot/käyttö (valtion talousarvio)

	2004		2005		2006	
	euroa	%-osuus	euroa	%-osuus	euroa	%-osuus
Myönnetyt määrärahat	107,5 M€	100 %	112,8 M€	100 %	119,4 M€	100 %
Varsinainen määräraha	93,0 M€	86,5 %	96,7 M€	85,7 %	99,6 M€	83,4 %
Siirtomääräraha edellisiltä vuosilta	14,5 M€	13,5 %	16,1 M€	14,3 %	19,8 M€	16,6 %
Määrärahan käyttö (varsinaiset toimintamenot)	91,8 M€	100 %	95,3 M€	100 %	101,6 M€	100 %
Henkilöstömenot	60,1 M€	65,5 %	64,6 M€	67,8 %	67,7 M€	66,6 %
Muut menot	31,7 M€	34,5 %	30,7 M€	32,2 %	33,9 M€	33,4 %

Huom. Normaalikoulu ei sisälly lukuihin

**Kuvio 6 Määrärahojen käyttö**

Vierailut ulkomaille, ulkomaiset vieraat

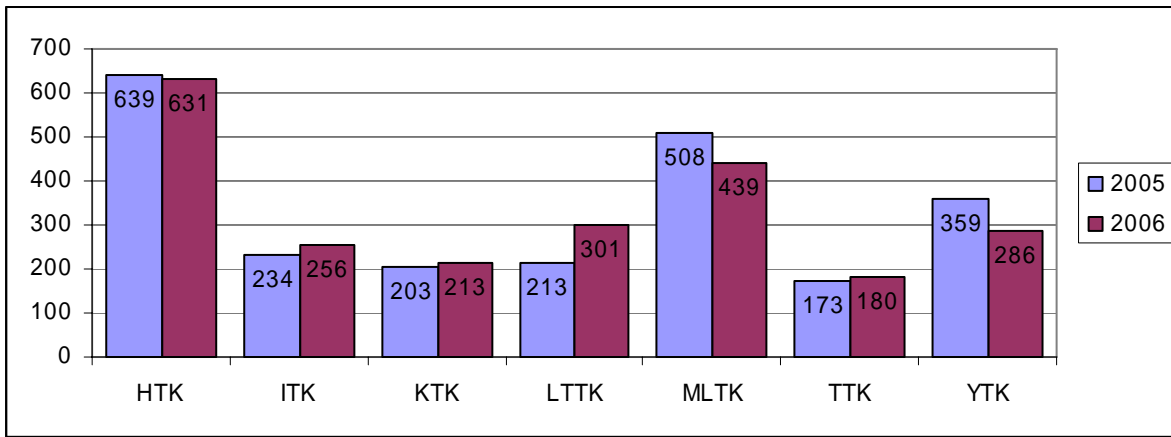
Jyväskylän yliopistosta tehtiin vierailuja ulkomaille vuonna 2006 yhteensä 2 497. Näistä 2 337 oli alle kahden viikon ja 160 yli kahden viikon mittaisia. Yli kahden viikon mittaisten vierailujen kohde ja tarkoitus on eritelty taulukossa (Taulukko 15). Ulkomaisten vieraiden vierailujen lukumäärä vuonna 2006 oli yhteensä 926 (Taulukko 16). Tiedot vierailuista ja ulkomaisista vieraista on koottu Jyväskylän yliopiston tutkimus- ja julkaisutietojärjestelmästä (TUTKA) 30.3.2007 ja 3.4.2007.

Julkaisut

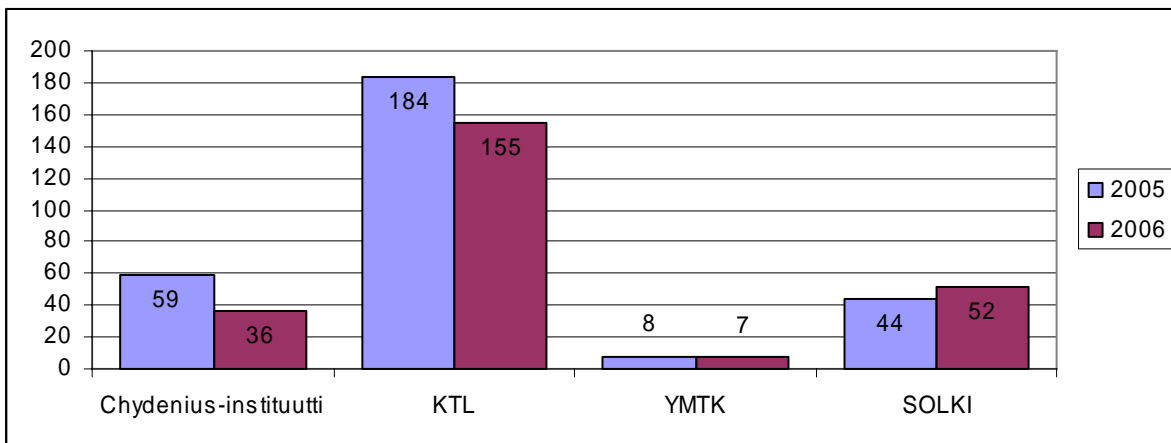
Taulukossa (Taulukko 17) on esitetty Jyväskylän yliopiston eri tiedekuntien, erillislaitosten ja erillisten laitosten julkaisujen lukumäärät. Tiedot on koottu Jyväskylän yliopiston tutkimus- ja julkaisutietojärjestelmästä (TUTKA) 22.3.2007. Kuvioissa on esitetty tiedekuntien ja muutaman erillislaitoksen julkaisujen määrät vuosina 2005 ja 2006 (Kuvio 7 ja Kuvio 8).

Tiedekunnilla on saattanut olla vuonna 2006 yhteisjulkaisuja. Yhteisjulkaisu näkyy molempien yhteisjulkaisun tehneiden tiedekuntien luvuissa. Koska yliopiston yhteensä-rivillä on laskettu yhteen kaikkien tiedekuntien julkaisut, näkyvät mahdollisesti tiedekuntien yhteisjulkaisut summassa kahtena. Yliopiston yhteissumma voi olla suurempi kuin julkaisujen todellinen määrä.

Tieteellisiksi artikkeleiksi lasketaan seuraavantyyppiset artikkelit: artikkeli kokoomateoksessa, artikkeli kongressijulkaisussa, artikkeli tieteellisessä aikakauslehdessä ja artikkeli korkeakoulun omassa sarjajulkaisussa.



Kuvio 7 Julkaisujen lukumäärät eri tiedekunnissa vuosina 2005–2006



Kuvio 8 Julkaisujen lukumääriä muissa laitoksissa vuosina 2005–2006

Taulukko 15 Vierailut ulkomaille

	Kohde				Tarkoitus						
	Lkm	Eurooppa	USA	Venäjä	Muu Tutkimus	Opetus	Konferenssi	Jatko-opiskelu	Muu		
Tiedekunnat	144	82	28	8	26	77	18	22	10	17	
Humanistinen	28	18	3	0	6	11	8	6	1	1	
Informaatioteknologian	18	10	4	5	0	9	3	2	0	5	
Kasvatustieteiden	11	4	2	0	5	2	6	1	0	2	
Liikunta- ja terveystieteiden	6	2	1	0	3	4	0	0	0	2	
Matemaattis-luonnontieteellinen	51	29	13	2	7	31	0	9	4	7	
Taloustieteiden	3	2	1	0	0	3	0	0	0	0	
Yhteiskuntatieteellinen	27	17	3	2	5	17	1	3	5	1	
Erillislaitokset	16	9	2	0	5	9	1	4	0	2	
Agora Center	7	4	2	0	1	6	0	1	0	0	
Avoin yliopisto	0	0	0	0	0	0	0	0	0	0	
Chydenius-instituutti	0	0	0	0	0	0	0	0	0	0	
Kirjasto	0	0	0	0	0	0	0	0	0	0	
Koulutuksen arviointisihteeristö	0	0	0	0	0	0	0	0	0	0	
Koulutuksen tutkimuslaitos	4	1	0	0	3	2	0	2	0	0	
Täydennyskoulutuskeskus	0	0	0	0	0	0	0	0	0	0	
Yliopiston kielikeskus	3	2	0	0	1	0	1	0	0	2	
Yliopiston museo	0	0	0	0	0	0	0	0	0	0	
Ympäristöntutkimuskeskus	0	0	0	0	0	0	0	0	0	0	
Hallintovirasto	2	2	0	0	0	1	0	1	0	0	
Yhteensä	160	91	29	9	31	86	19	25	10	20	

Taulukko 16 Ulkomaiset vieraat

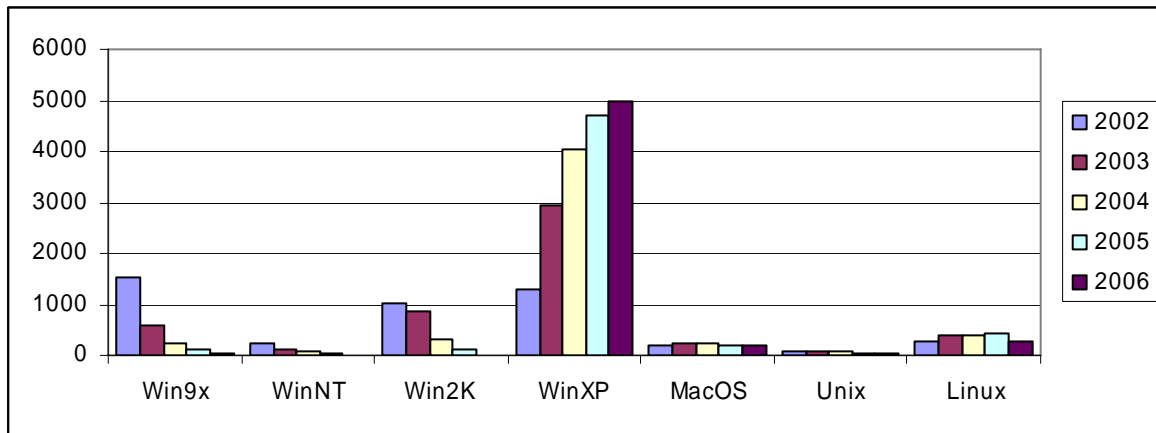
	Kesto		Lähtömaa							Vierailun tarkoitus					
	Lkm	Alle 2 vk	Yli 2 vk	Eurooppa	USA	Venäjä	Muu	Tutkimus	Opetus	Konferenssi	Jatko-opiskelu	Muu			
Tiedekunnat	852	722	130	587	62	91	112	395	142	122	34	159			
Humanistinen	137	120	17	114	8	7	8	16	52	38	8	23			
Informaatioteknologian	10	9	1	7	0	1	2	6	4	0	0	0			
Kasvatustieteiden	41	39	2	26	3	0	12	12	13	7	5	4			
Liikunta- ja terveystieteiden	95	84	11	37	11	0	47	16	14	8	5	52			
Matemaattis-luonnontieteellinen	460	370	90	326	23	81	30	337	10	24	9	80			
Taloustieteiden	12	10	2	8	1	1	2	1	11	0	0	0			
Yhteiskuntatieteellinen	97	90	7	69	16	1	11	7	38	45	7	0			
Erillislaitokset	74	50	24	60	6	0	8	49	3	11	5	6			
Agora Center	32	13	19	28	3	0	1	18	1	11	1	1			
Avoin yliopisto	0	0	0	0	0	0	0	0	0	0	0	0			
Chydenius-instituutti	23	22	1	22	1	0	0	22	0	0	1	0			
Kirjasto	2	0	2	1	0	0	1	2	0	0	0	0			
Koulutuksen arviointisiihteeristö	0	0	0	0	0	0	0	0	0	0	0	0			
Koulutuksen tutkimuslaitos	11	9	2	3	2	0	6	7	1	0	3	0			
Täydennyskoulutuskeskus	0	0	0	0	0	0	0	0	0	0	0	0			
Yliopiston kielikeskus	1	1	0	1	0	0	0	0	1	0	0	0			
Yliopiston museo	0	0	0	0	0	0	0	0	0	0	0	0			
Ympäristötutkimuskeskus	5	5	0	5	0	0	0	0	0	0	0	5			
Hallintovirasto	0	0	0	0	0	0	0	0	0	0	0	0			
Yhteensä	926	772	154	647	68	91	120	444	145	133	39	165			

Taulukko 17 Julkaisut

	Monografiat		Tieteelliset artikkelit		Artikkelit kokoomateoksessa	Yliopiston oma julkaisusarja	Toimitetut julkaisut	Opin- näytetyöt	Oppimateriaali	Muut	Yhteensä
	Referoidut	Muut	Referoidut	Muut							
Tiedekunnat	64	1 204	106	359	13	70	74	57	359	2 306	
Humanistinen	26	195	52	145	1	29	23	15	145	631	
Informaatioteknologian	2	200	3	17	2	5	1	4	22	256	
Kasvatustieteiden	5	79	9	51	1	11	8	10	39	213	
Liikunta- ja terveystieteiden	7	191	11	24	1	12	10	7	38	301	
Matemaattis-luonnontieteellinen	1	332	9	61	0	1	20	1	14	439	
Taloustieteiden	10	55	7	17	7	2	8	16	58	180	
Yhteiskuntatieteellinen	13	152	15	44	1	10	4	4	43	286	
Erillislaitokset	16	121	53	26	6	13	5	6	82	328	
Agora Center	1	24	40	2	3	1	1	0	32	104	
Atk-keskus	0	0	0	0	0	0	0	0	0	0	
Avoin yliopisto	1	6	0	0	0	0	0	0	1	8	
Chydenius-instituutti	2	4	9	6	0	3	4	0	8	36	
Kirjasto	2	0	0	0	0	0	0	3	3	8	
Koulutuksen arviointisihteeristö	0	0	0	0	0	0	0	0	0	0	
Koulutuksen tutkimuslaitos	9	80	2	17	0	9	0	3	35	155	
Täydennyskoulutuskeskus	0	0	0	0	3	0	0	0	0	3	
Yliopiston kielikeskus	1	5	1	0	0	0	0	0	0	7	
Yliopiston museo	0	0	0	0	0	0	0	0	0	0	
Ympäristöntutkimuskeskus	0	2	1	1	0	0	0	0	3	7	
Yhteensä	80	1 325	159	385	19	83	79	63	441	2 634	

Tietohallinto

Seuraavassa taulukossa on esitetty työasemien lukumäärät käyttöjärjestelmittäin. Taulukon tiedot on saatu tietohallintopäälliköltä.



Kuvio 9 Työasemat käyttöjärjestelmittäin

TIEDEKUNNAT, ERILLISLAITOKSET JA ERILLISET LAITOKSET

HUMANISTINEN TIEDEKUNTA

Tiedekuntaneuvosto 1.1.–31.12.2006 (toimikausi 1.8.2005–31.7.2008)

Dekaani	professori Maarit Valo
I varadekaani	professori Heikki Hanka
II varadekaani	Minna-Riitta Luukka

Tiedekuntaneuvoston muut jäsenet

professori Veikko Muittari
professori Jaakko Erkkilä
professori Arja Piirainen-Marsh
professori Petri Karonen
professori Liisa Salo-Lee
professori Jari Ojala
lehtori Erja Kosonen
lehtori Anne Pitkänen-Huhta
lehtori Bertold Fuchs
tutkija Ari Huhta
opiskelija Heidi Hummasteiniemi
opiskelija Jaana Marin
opiskelija Tuure Puurunen
Antti Vesala (16.5.2006 saakka)
Suvi Linjamaa (17.5.2006 alkaen)
opiskelija Toni Peltonen (21.11.2006 saakka)
opiskelija Elina Lappalainen (22.11.2006 alkaen)

Humanistinen tiedekunta

Humanistisessa tiedekunnassa toimii viisi ainelaitosta: historian ja etnologian, kielten, musiikin, taiteiden ja kulttuurin tutkimuksen sekä viestintätieteiden laitokset. Tiedekunnassa on myös yksi tutkimuslaitos, soveltavan kielentutkimuksen keskus.

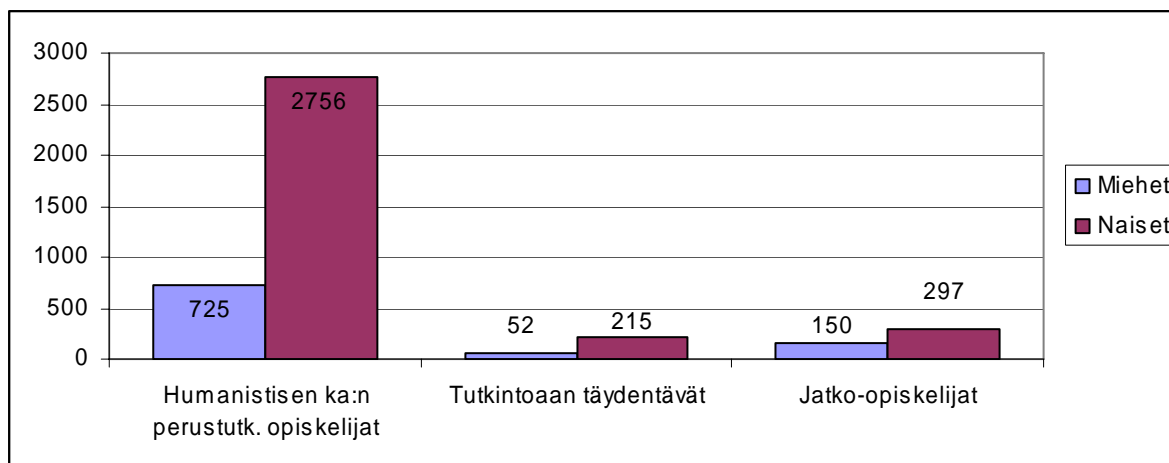
Opiskelijoiden lukumäärät

Humanistinen tiedekunta on opiskelijamäärältään yliopiston suurin. Opiskelijoita humanistisessa tiedekunnassa oli vuonna 2006 yhteensä 4 200. Perustutkintoa suoritti 3 485 opiskelijaa ja jatko-tutkintoa 446. Lisäksi tutkintoaan täydensi 267 opiskelijaa. (Taulukko 18)

Taulukko 18 Opiskelijamäärät laitoksittain ja oppiaineittain (HTK)

Laitos/oppiaine	Perustutkinto- opiskelijat	joista uusia	Tutkintoaan täydentävät	Jatko- opiskelijat	Yhteensä
Humanistinen koulutusala	3 485	508	267	446	4 198
Kielten laitos	1 530		124	68	1 722
Englannin kieli	483		38	13	534
Itämerensuomalaiset kielet	2		0	0	2
Romaaniset ja klassiset kielet	149		14	9	172
Ruotsin kieli	239		13	7	259
Saksan kieli ja kulttuuri	199		17	8	224
Suomalainen viittomakieli	44		0	1	45
Suomen kieli	273		27	24	324
Venäjän kieli ja kulttuuri	141		15	6	162
Historian ja etnologian laitos	508		42	86	636
Historia	359		32	61	452
Etnologia	149		10	19	178
Kulttuuriantropologia	0		0	6	6
Musiikin laitos	335		19	51	405
Musiikkikasvatus	134		5	23	162
Musiikkiterapia	38		0	9	47
Musiikkitiede	163		14	19	196
Viestintätieteiden laitos	536		47	68	651
Journalistiikka	173		6	25	204
Puheviestintä	158		14	20	192
Yhteisöviestintä	143		19	17	179
Kulttuurienvälinen viestintä	62		8	6	76
Taiteiden ja kulttuurin tutkimuksen laitos	575		33	130	738
Digitaalinen kulttuuri	25		0	3	28
Hungarologia	3		3	10	16
Kirjallisuus	245		13	35	293
Museologia	2		0	12	14
Nykykulttuurin tutkimus	0		0	17	17
Taidehistoria	152		14	38	204
Taidekasvatus	115		3	15	133
Taiteentutkimus	33		0	0	33
Soveltavan kielentutkimuksen keskus	1		2	43	46
Yhteensä	3 485	508	267	446	4 198

Kuviossa (Kuvio 10) on esitetty humanistisen tiedekunnan perustutkinto-opiskelijoiden, täydentävien opiskelijoiden ja jatko-opiskelijoiden lukumäärät sukupuolittain. Humanistisessa tiedekunnassa opiskeli yhteensä 927 miestä (22 %) ja 3 268 naista (78 %). Humanistisen alan perustutkinto-opiskelijoista 79 % oli naisia.



Kuvio 10 Opiskelijoiden lukumäärät sukupuolittain (HTK)

Suoritetut tutkinnot

Taulukossa (Taulukko 19) on esitetty humanistisessa tiedekunnassa suoritettujen tutkintojen lukumäärät laitoksittain ja aineittain. Perustutkinnon suoritti yhteensä 531 opiskelijaa, joista 228 suoritti kandidaatin ja 303 maisterin tutkinnon. Jatkotutkintoja suoritettiin yhteensä 45. Liseniaatin tutkintoja oli 23 ja tohtorin tutkintoja 22.

Humanistisesta tiedekunnasta valmistuneista maistereista 127 suoritti opintojensa aikana opettajan pedagogiset opinnot.

Taulukko 19 Suoritetut tutkinnot (HTK)

Laitos/pääaine	Perustutkinto		Jatkotutkinto		Yhteensä
	Kandidaatti	Maisteri	Liseniaatti	Tohtori	
Humanistinen koulutusala	228	303	23	22	576
Kielten laitos	89	114	2	1	206
Englannin kieli	23	38	0	1	62
Ruotsin kieli	10	16	0	0	26
Romaaninen filologia	10	5	0	0	15
Latinan kieli	0	0	1	0	1
Saksan kieli ja kulttuuri	12	14	0	0	26
Suomen kieli	27	33	1	0	61
Venäjän kieli ja kulttuuri	7	8	0	0	15
Historian ja etnologian laitos	46	46	7	7	106
Etnologia	16	10	2	2	30
Etnologiatieteet	2	0	0	0	2
Folkloristiikka	1	1	1	0	3
Kulttuuriantropologia	0	0	1	1	2
Suomen historia	10	20	2	1	33
Taloushistoria	1	3	0	0	4
Yleinen historia	16	12	1	3	32
Musiikin laitos	14	35	4	2	55
Musiikkitiede	7	13	2	2	24
Musiikkikasvatus	7	19	1	0	27
Musiikkiterapia	0	3	1	0	4
Viestintätieteiden laitos	42	62	4	4	112
Journalistiikka	14	13	2	2	31
Kulttuurien välinen viestintä	0	9	0	0	9
Puheviestintä	12	14	1	1	28
Yhteisöviestintä	16	26	1	1	44
Taiteiden ja kulttuurin tutkimuksen laitos	37	43	2	7	89
Taidehistoria	9	12	1	3	25
Taidekasvatus	8	8	0	0	16

Humanistinen tiedekunta

Kirjallisuus	1	0	0	1	2
Kirjallisuus, kotimainen linja	9	10	1	0	20
Kirjallisuus, yleinen linja	7	7	0	0	14
Kirjallisuus, luova kirjoittaminen	0	2	0	0	2
Kirjoittajakoulutus	3	3	0	0	6
Hungarologia	0	0	0	2	2
Museologia	0	1	0	1	2
Soveltavan kielentutkimuksen keskus	0	3	4	1	8
Soveltava kielitiede (SKK)	0	3	4	1	8
Yhteensä	228	303	23	22	576

Opintoviikkojen lukumäärät

Taulukossa (Taulukko 20) on esitetty humanistisessa tiedekunnassa suoritettujen opintoviikkojen lukumäärät laitoksittain ja oppiaineittain. Opintosuoritustietoihin on huomioitu kaikki yliopiston opiskelijoiden rekisteröidyt suoritukset osasuorituksia lukuun ottamatta.

Tiedekunnan pääaineopiskelijoiden ja sivuaineopiskelijoiden suoritukset on laskettu erikseen. Näissä luvuissa on huomioitu sekä yliopistossa että avoimessa yliopistossa suoritettujen opintoviikkojen lukumäärät.

Ulkomailla suoritettuihin opintoihin on huomioitu laitosten suomalaisten pääaineopiskelijoiden ulkomailla suorittamat opinnot oman tiedekunnan aineissa.

Taulukko 20 Opintosuoritukset opintoviikkoina (HTK)

	Pääaineopetus	Sivuaineopetus	Yhteensä	Ulkomailla suoritettut
Humanistinen koulutusala	49 169	5 120,5	54 289,5	1 357
Historian ja etnologian laitos	6 437,5	819,5	7 257	16
Arkeologia	6	0	6	
Etnologia	469	11	480	
Etnologiatieteet	1 293,5	191,5	1 485	
Euroopan integraatio	135	166	301	
Folkloristiikka	102	5	107	
Historia	1 673	205,5	1 878,5	
Suomen historia	1 336,5	69	1 405,5	
Taloushistoria	196	25,5	221,5	
Yleinen historia	1 133,5	116	1 249,5	
Muut	93	30	123	
Kielten laitos	21 100	1 773	22 873	1 079
Antiikin kulttuuri	94	25	119	
Deutsche Kulturstudien	61	59	120	
Englannin kieli	6 244,5	295,5	6 540	
Espanjan kieli	439	61,5	500,5	
Estologia	206	39	245	
Etudes Francises	9	4	13	
Italian kieli	386	99,5	485,5	
Italian kieli ja kulttuuri	213,5	79,5	293	
Itämerensuomalaiset kielet	2	0	2	
Latinan kieli	341	67	408	
Romaaninen filologia	1 474,5	99	1 573,5	
Ruotsin kieli	3 064	190	3 254	
Saksan kieli ja kulttuuri	2 244	150	2 394	
Suomalainen viittomakieli	433	256,5	689,5	
Suomen kieli	3 067	156,5	3 223,5	
Suomi toisena kielenä	67	12	79	
Tanskan kieli ja kulttuuri	55	2	57	
Venäjän kieli ja kulttuuri	1 027,5	63	1 090,5	
Kielten laitoksen yhteiset	1 622	99	1 721	
Muut	50	15	65	

Tilastotietoa Jyväskylän yliopistosta 2006

Musiikin laitos	3 589,5	283,5	3 873	68,5
Music Management	17	2,5	19,5	
Music, Mind and Technology	392	14	406	
Musiikkihallinto ja -tuotanto	150,5	0	150,5	
Musiikkikasvatus	979,5	16	995,5	
Musiikkikasv. instrumenttiopinnot	336	57,5	393,5	
Musiikkikasvatuksen pedagogiset opinnot	81,5	5,5	87	
Musiikkiterapia	310,5	86,5	397	
Musiikkitiede	859	11	870	
Musiikin yhteiset opinnot	459,5	86	545,5	
Muut	4	4,5	8,5	
Taiteiden ja kulttuurin tutkimuksen laitos	9 247	960,5	10 207,5	121,5
Digitaalinen kulttuuri	469	212	681	
Hungarologia	92	6	98	
Kirjallisuus	3 717	223	3 940	
Kirjoittajakoulutus	520	28	548	
Kulttuurin avaimet	226	63	289	
Kulttuuriteknologia	86,5	63	149,5	
Kuvakoulutus	33	11	44	
Museologia	769,5	9,5	779	
Nordic Arts and Culture Studies	230,5	44	274,5	
Nykykulttuurin tutkimus	10	0	10	
Taidehistoria	1 486	97,5	1 583,5	
Taidekasvatus	1 137	152	1 289	
Taiteentutkimus	62,5	3	65,5	
Taiteiden perusopinnot	402,5	45	447,5	
Muut	5,5	3,5	9	
Viestintätieteiden laitos	7 814	1 275	9 089	72
Aasian ohjelma	73	21	94	
Communication Studies	187	43	230	
Intercultural Studies	729	285	1 014	
Journalistiikka	1 925,5	342	2 267,5	
Kulttuurien välinen viestintä	546	28	574	
Puheviestintä	2 103	225	2 328	
Viestintätieteet	522	77	599	
Yhteisöviestintä	1 720,5	251	1 971,5	
Muut	8	3	11	
Soveltavan kielentutkimuksen keskus	278	0	278	0
Soveltava kielitiede	278	0	278	0
Humanistinen tiedekunta	703	9	712	0
Yhteensä	49 169	5 120,5	54 289,5	1 357

Henkilökunnan virat

Humanistisessa tiedekunnassa oli vuonna 2006 opetushenkilökunnan virkoja yhteensä 122 (Taulukko 21) ja muun henkilökunnan virkoja 39 (Taulukko 22). Henkilökunnan virkojen lukumäärät on koottu yliopiston Fortime Henkilöstö -järjestelmästä.

Taulukko 21 Opetushenkilökunnan virat (HTK)

Laitos	Professorit	Lehtorit, opettajat	Yliassistentit	Assistentit	Yhteensä
Historian ja etnologian laitos	8	1	5	2	16
Kielten laitos	15	33	2	4	54
Musiikin laitos	4	9	4	0	17
Taiteiden ja kulttuurin tutkimuksen laitos	9	2	4	3	18
Viestintätieteiden laitos	7	4	3	2	16
Humanistinen tiedekunta	1	0	0	0	1
Yhteensä	44	49	18	11	122

Taulukko 22 Muun henkilökunnan virat (HTK)

Laitos	Tutkijat	Apu- henk.	Kirjasto- henk.	Atk-henk.	Hallinto- ja toim.henk.	Yhteensä
Historian ja etnologian laitos	1	3	0	0	2	6
Kielten laitos	0	6	0	0	5	11
Musiikin laitos	0	4	0	0	2	6
Taiteiden ja kulttuurin tutkimuksen laitos	1	2	0	0	3	6
Viestintätieteiden laitos	0	2	0	1	2	5
Humanistinen tiedekunta	0	0	0	1	4	5
Yhteensä	2	17	0	2	18	39

Apuhenkilökunta sisältää opetuksen ja tutkimuksen avun.

Budjettivaroin palkatun henkilökunnan henkilötyövuodet

Budjettivaroin palkatun henkilökunnan henkilötyövuosia kertyi humanistisessa tiedekunnassa vuonna 2006 yhteensä 214,1, joista opetushenkilökunnan työvuosia oli 134,0 (Taulukko 23) ja muun henkilökunnan työvuosia 80,1 (Taulukko 24). Henkilötyövuodet on koottu yliopiston Fortime Henkilöstö -järjestelmästä.

Taulukko 23 Opetushenkilökunnan henkilötyövuodet (HTK)

Laitos	Profes- sorit	Lehtorit, opettajat	Yliassistentit	Assis- tentit	Laskenn. tuntiop.	Yht.
Historian ja etnologian laitos	8,5	1,0	4,0	1,6	0,4	15,4
Kielten laitos	15,1	37,9	1,3	4,4	2,7	61,4
Musiikin laitos	3,9	8,0	2,7	0,3	1,0	15,9
Taiteiden ja kulttuurin tutkimuksen laitos	8,2	6,7	4,2	2,6	1,1	22,7
Viestintätieteiden laitos	5,7	3,8	2,8	3,6	1,2	17,1
Humanistinen tiedekunta	0,0	1,0	0,0	0,0	0,5	1,5
Yhteensä	41,3	58,5	14,9	12,5	6,9	134,0

Taulukko 24 Muun henkilökunnan henkilötyövuodet (HTK)

Laitos	Tut- kijat	Tutkija- koul.	Apu- henk.	Kirjasto henk.	Atk- henk.	Hallinto- ja toim. henk.	Muut	Yht.
Historian ja etnologian laitos	3,9	7,8	2,6	0,2	0,0	3,6	0,6	18,7
Kielten laitos	2,4	3,4	5,5	0,0	0,0	7,0	3,3	21,5
Musiikin laitos	0,2	2,3	2,4	0,0	1,0	2,4	0,7	9,0
Taiteiden ja kulttuurin tutkimuksen I.	2,0	3,1	1,0	0,0	0,0	4,8	0,3	11,2
Viestintätieteiden laitos	1,2	0,0	2,3	0,0	2,0	3,2	0,4	9,1
Humanistinen tiedekunta	0,0	0,6	1,0	0,0	0,0	7,5	1,5	10,5
Yhteensä	9,6	17,2	14,7	0,2	3,0	28,5	6,8	80,1

Apuhenkilökunta sisältää opetuksen ja tutkimuksen avun.

Täydentävällä rahoituksella palkattu henkilökunta

Vuonna 2006 kertyi täydentävällä rahoituksella palkatun henkilökunnan henkilötyövuosia yhteensä 39,0.

Taulukko 25 Täydentävällä rahoituksella palkattu henkilökunta henkilöryhmittäin/htv (HTK)

Laitos	Opetus-henk.	Laskenn. tuntiop.	Tutkijat	Tutkija-koul.	Apu-henk.	Hallinto- ja toim.henk.	Muu	Yht.
Historian ja etnologian laitos	0,0	0,0	9,3	1,6	0,0	0,1	0,4	11,4
Kielten laitos	0,8	0,2	0,9	2,5	0,0	0,6	0,2	5,0
Musiikin laitos	0,0	0,0	4,7	0,0	0,3	0,6	0,0	5,5
Taiteiden ja kulttuurin tutkimuksen laitos	1,2	0,0	3,3	4,0	0,0	2,6	0,0	11,0
Viestintätieteiden laitos	0,7	0,1	4,2	0,6	0,1	0,0	0,0	5,7
Humanistinen tiedekunta	0,0	0,0	0,0	0,0	0,0	0,0	0,4	0,4
Yhteensä	2,6	0,3	22,4	8,6	0,3	3,9	1,0	39,0

Apuhenkilökunta sisältää opetuksen ja tutkimuksen avun.

Toimintamenot ja täydentävä rahoituslähde

Tiedekuntien rahoitus muodostuu valtiolta tulevasta budjettirahoituksesta sekä julkisista ja yksityisistä lähteistä tulevasta täydentävästä rahoituksesta.

Kokonaisrahoitus voidaan laskea eri tavoin. OPM ohjeistaa yliopistoja vuosittain KOTA-tietokantaan liittyvillä keruuhjeilla. Tämä tieto ei kuitenkaan anna riittävän tarkkaa ja oikeata kuvaa JY:n eri toimintayksiköiden rahoituksen suuruudesta tai kehityssuunnasta, sillä siinä ei ole huomioitu yliopiston sisäistä laskutusta eikä sisäisiä rahansiirtoja, jotka ovat olennainen osa yliopiston eri yksiköiden välistä resurssien vaihtoa.

Lisäksi KOTA-määrittelyissä käytetään poistoja käyttöomaisuuden hankintamenojen asemasta ja määritellään perusrahoitus/budjettirahoitus eri tavoin kuin yliopiston sisäisissä raporteissa. Toimintamenot on esitetty taulukossa (Taulukko 26) yliopiston sisäistä raportointia käyttäen. Palkkoihin käytetyt varat kattavat noin 68 % kokonaistoimintamenoista

Taulukko 26 Toimintamenot/talousarviorahoitus (HTK)

Laitos	Palkat	Muut menot	Yhteensä
Historian ja etnologian laitos	1 552 000 €	709 000 €	2 261 000 €
Kielten laitos	3 986 000 €	1 271 000 €	5 257 000 €
Musiikin laitos	1 245 000 €	555 000 €	1 800 000 €
Taiteiden ja kulttuurin tutkimuksen laitos	1 618 000 €	810 000 €	2 428 000 €
Viestintätieteiden laitos	1 224 000 €	657 000 €	1 881 000 €
Humanistinen tiedekunta	555 000 €	879 000 €	1 434 000 €
Yhteensä	10 180 000 €	4 881 000 €	15 061 000 €

Taulukossa (Taulukko 27) on esitetty täydentävät ja ulkopuoliset rahoituslähteet yliopiston sisäistä raportointia käyttäen. Täydentävän rahoituksen tuloja ei enää raportoida, sillä ne alkavat olla lähes sataprosenttisesti samat kuin menot. Ulkopuolinen rahoitus käsittää niiden tutkijoiden palkat, jotka saavat rahoituksensa Suomen Akatemian kautta sekä vuodeksi 2006 myönnetty apurahat. Tiedot apurahoista on koottu Jyväskylän yliopiston tutkimus- ja julkaisutietojärjestelmästä (TUTKA) 30.3.2007.

Taulukko 27 Täydentävä rahoituslähde/käyttö (HTK)

Laitos	Yliopiston kirjanpidon kautta				Yliopiston kirjanpidon ulkopuolinen rahoitus		
	Maksullinen palvelutoiminta	Suomen Akatemia	Muut	Yht.	Suomen Akatemia	Apurahat	Yht.
Historian ja etnologian laitos	71 300 €	590 800 €	249 500 €	911 600 €	60 800 €	231 100 €	291 900 €
Kielten laitos	25 900 €	77 300 €	102 000 €	205 200 €	2 300 €	4 500 €	6 800 €
Musiikin laitos	11 700 €	244 300 €	80 100 €	336 100 €	106 100 €	15 000 €	121 100 €
Taiteiden ja kulttuurin tutkimuksen laitos	38 800 €	179 700 €	490 200 €	708 700 €	24 500 €	194 200 €	218 700 €
Viestintätieteiden laitos	27 600 €	176 600 €	103 400 €	307 600 €	57 400 €	87 800 €	145 200 €
Humanistinen tiedekunta	0 €	0 €	16 800 €	16 800 €	0 €	0 €	0 €
Yhteensä	175 300 €	1 268 700 €	1 042 000 €	2 486 000 €	251 100 €	532 600 €	783 700 €

Maksullinen palvelutoiminta sisältää julkisoikeudelliset suoritteet ja maksupalveluprojektit.

Julkaisut

Tiedot julkaisujen lukumääristä on koottu Jyväskylän yliopiston tutkimus- ja julkaisutietojärjestelmästä (TUTKA) 22.3.2007. Humanistisessa tiedekunnassa julkaisuja oli vuonna 2006 yhteensä 586. Tieteellisiä artikkeleita oli yhteensä 229, joista referoituja artikkeleita oli 179 ja muita 50.

Tieteellisiksi artikkeleiksi lasketaan seuraavantyyppiset artikkelit: artikkeli kokoomateoksessa, artikkeli kongressijulkaisussa, artikkeli tieteellisessä aikakauslehdessä ja artikkeli korkeakoulun omassa sarjajulkaisussa.

Laitoksilla on saattanut olla vuonna 2006 yhteisjulkaisuja. Yhteisjulkaisu näkyy molempien yhteisjulkaisun tehneiden laitosten luvuissa. Koska tiedekunnan yhteensä-rivillä on laskettu yhteen kaikkien laitosten julkaisut, näkyvät tiedekuntien yhteisjulkaisut summassa kahtena. Tiedekunnan yhteissumma voi täten olla suurempi kuin julkaisujen todellinen määrä. Tiedekunnan julkaisujen todellinen määrä on luettavissa koko yliopiston julkaisut esittävästä taulukosta (Taulukko 17).

Taulukko 28 Julkaisut (HTK)

Laitos	Monografiat	Tieteelliset artikkelit		Artikkelit kokoomateoksessa	Yliopiston oma julkaisusarja	Toimitetut julkaisut	Opin näytte-työt	Oppi-materiaali	Muut	Yht.
		Referoidut	Muut							
Historian ja etnologian	15	70	30	45	1	10	5	4	57	237
Kielten	3	42	3	22	0	5	1	5	9	90
Musiikin	3	24	6	9	0	2	3	0	2	49
Taiteiden ja kulttuurin tutk.	2	19	9	50	0	6	7	0	60	153
Viestintätieteiden	2	20	2	8	0	4	5	0	9	50
Humanistinen tdk	0	4	0	1	0	0	0	0	2	7
Yhteensä	25	179	50	135	1	27	21	9	139	586

SOVELTAVAN KIELENTUTKIMUKSEN KESKUS

Laitoksen johtaja professori Minna-Riitta Luukka

Neuvottelukunta 1.1.–31.12.2006 (toimikausi 1.8.2005–31.7.2008)

Puheenjohtaja professori Maisa Martin

Muut jäsenet korkeakouluneuvos Anita Lehikoinen
Opetusministeriö

 professori Arto Mustajoki
 Helsingin yliopisto

 johtaja Tuija Nikko
 Helsingin kauppakorkeakoulu, kielten laitos

 professori Pirkko Nuolijärvi
 Kotimaisten kielten tutkimuskeskus

 opetusneuvos Kalevi Pohjala
 Opetushallitus

 kielikoulutuskeskuksen päällikkö Minna Scheinin
 Turun ammattikorkeakoulu

 professori Minna-Riitta Luukka

 erikoistutkija Mirja Tarnanen

Soveltavan kielentutkimuksen keskus

Soveltavan kielentutkimuksen keskus on humanistiseen tiedekuntaan kuuluva tutkimuslaitos. Se perustettiin vuonna 1974, ja sen nimi oli vuoteen 1996 asti Korkeakoulujen kielikeskus. Soveltavan kielentutkimuksen keskuksen valtakunnalliseksi tehtäväksi on asetettu kielikoulutuksen tukeminen ja kehittäminen Suomessa.

Henkilökunta

Soveltavan kielentutkimuksen keskuksessa oli vuonna 2006 virkoja yhteensä 16, joista opetushenkilökunnan virkoja 2 ja muun henkilökunnan virkoja 14. Vuonna 2006 kertyi budjettivaroin palkatun henkilökunnan henkilötyövuosia 23,0 ja täydentävällä rahoituksella palkatun henkilökunnan henkilötyövuosia 8,7. Henkilökunnan virkojen lukumäärät ja henkilötyövuodet on koottu yliopiston Fortime Henkilöstö -järjestelmästä.

Taulukko 29 Budjettivaroin palkattu henkilöstö/henkilötyövuodet (SOLKI)

	Opetus- henk.	Laskenn. tuntiop.	Tutkijat	Tutkija- koul.	Hallinto- ja toim. henk.	Muut	Yht.
Virat	2		9	0	5	0	16
Henkilötyövuodet budjettivaroin	1,0	0,2	10,7	3,9	4,4	2,7	23,0
Henkilötyövuodet täydentävin varoin	0,3	0,2	0,8	2,4	3,1	1,8	8,7
Henkilötyövuodet yhteensä	1,4	0,4	11,6	6,3	7,5	4,5	31,7

Toimintamenot ja täydentävä rahoitus

Rahoitus muodostuu valtiolta tulevasta budjettirahoituksesta sekä julkisista ja yksityisistä lähteistä tulevasta täydentävästä rahoituksesta.

Kokonaisrahoitus voidaan laskea eri tavoin. OPM ohjeistaa yliopistoja vuosittain KOTA-tietokantaan liittyvillä keruuohjeilla. Tämä tieto ei kuitenkaan anna riittävän tarkkaa ja oikeata kuvaa JY:n eri toimintayksiköiden rahoituksen suuruudesta tai kehityssuunnasta, sillä siinä ei ole huomioitu yliopiston sisäistä laskutusta eikä sisäisiä rahansiirtoja, jotka ovat olennainen osa yliopiston eri yksiköiden välistä resurssien vaihtoa.

Lisäksi KOTA-määrittelyissä käytetään poistoja käyttöomaisuuden hankintamenojen asemasta ja määritellään perusrahoitus/budjettirahoitus eri tavoin kuin yliopiston sisäisissä raporteissa. Toimintamenot on esitetty taulukossa (Taulukko 30) yliopiston sisäistä raportointia käyttäen. Palkkoihin käytetyt varat kattavat noin 78 % kokonaistoimintamenoista.

Taulukko 30 Toimintamenot/talousarviorahoitus (Soveltavan kielentutkimuksen keskus)

Palkat	Muut menot	Yhteensä
886 000 €	248 000 €	1 134 000 €

Taulukossa (Taulukko 31) on esitetty täydentävät rahoituslähteet yliopiston sisäistä raportointia käyttäen. Täydentävän rahoituksen tuloja ei enää raportoida, sillä ne alkavat olla lähes sataprosenttisesti samat kuin menot. Ulkopuolinen rahoitus käsittää niiden tutkijoiden palkat, jotka saavat rahoituksensa Suomen Akatemian kautta sekä vuodeksi 2006 myönnettyt apurahat. Tiedot apurahoista on koottu Jyväskylän yliopiston tutkimus- ja julkaisutietojärjestelmästä (TUTKA) 30.3.2007.

Taulukko 31 Ulkopuolinen rahoitus/käyttö (Soveltavan kielentutkimuksen keskus)

Yliopiston kirjapidon kautta				Yliopiston kirjapidon ulkopuolinen		
Maksullinen palvelutoiminta	Suomen Akatemia	Muut	Yhteensä	Suomen Akatemia	Apurahat	Yhteensä
254 200 €	15 000 €	434 500 €	703 700 €	37 400 €	0 €	37 400 €

Maksullinen palvelutoiminta sisältää julkisoikeudelliset suoritteet ja maksupalveluprojektit.

Julkaisut

Tiedot julkaisuista on saatu Jyväskylän yliopiston tutkimus- ja julkaisutietojärjestelmästä (TUTKA) 22.3.2007.

Tieteellisiksi artikkeleiksi lasketaan seuraavantyyppiset artikkelit: artikkeli kokoomateoksessa, artikkeli kongressijulkaisussa, artikkeli tieteellisessä aikakauslehdessä ja artikkeli korkeakoulun omassa sarjajulkaisussa.

Taulukko 32 Julkaisut (Soveltavan kielentutkimuksen keskus)

Laitos	Mono-grafiat	Tieteelliset artikkelit		Artikkelit kokoomateoksessa	Yliopiston oma julkaisusarja	Toimitetut julkaisut	Opin-näyte työt	Oppi-materiaali	Muut	Yht.
		Refe-roidut	Muut							
2006	1	18	2	14	0	3	2	6	6	52
2005	3	16	2	10	2	0	4	5	7	49
2004	3	9	0	12	8	2	2	4	6	46

INFORMAATIOTEKNOLOGIAN TIEDEKUNTA

Tiedekuntaneuvosto 1.1.–31.12.2006 (toimikausi 1.8.2005–31.5.2008)

Dekaani	professori Jukka Heikkilä
Varadekaani	professori Tommi Kärkkäinen (30.9.2006 saakka)
Varadekaani	professori Tapani Ristaniemi (1.10.2006 alkaen)

Tiedekuntaneuvoston muut jäsenet

professori Airi Salminen
professori Tommi Kärkkäinen
professori Jukka Heikkilä
professori Timo Hämäläinen
professori Raino A. E. Mäkinen (31.7.2006 saakka)
professori Tapani Ristaniemi (1.8.2006 alkaen)
professori Markku Sakkinen (30.9.2006 saakka)
professori Jari Veijalainen (1.10.2006 alkaen)
vastaava projektipäällikkö Petri Lounaskorpi
lehtori Vesa Lappalainen
assistentti Ari Viinikainen
lehtori Minna Koskinen
opiskelija Hannu Klemetti
opiskelija Sari Kuukkanen
opiskelija Tapio Honkonen
opiskelija Niina Ylönen

Informaatioteknologian tiedekunta

Informaatioteknologian tiedekunnassa on kaksi koulutusala: kauppatieteellinen ja luonnontieteellinen. Kauppatieteelliseen koulutusalaan sisältyy pääaineita ja koulutus- tai maisteriohjelmiä myös taloustieteiden tiedekunnasta (ks. s. 63). Luonnontieteelliseen koulutusalaan sisältyy pääaineita ja koulutus- tai maisteriohjelmiä myös matemaattis-luonnontieteellisestä tiedekunnasta (ks. s. 54).

Informaatioteknologian tiedekunnassa on tietojenkäsittelytieteiden ja tietotekniikan laitokset sekä erillinen laitos Tietotekniikan tutkimusinstituutti (TITU).

Opiskelijoiden lukumäärät

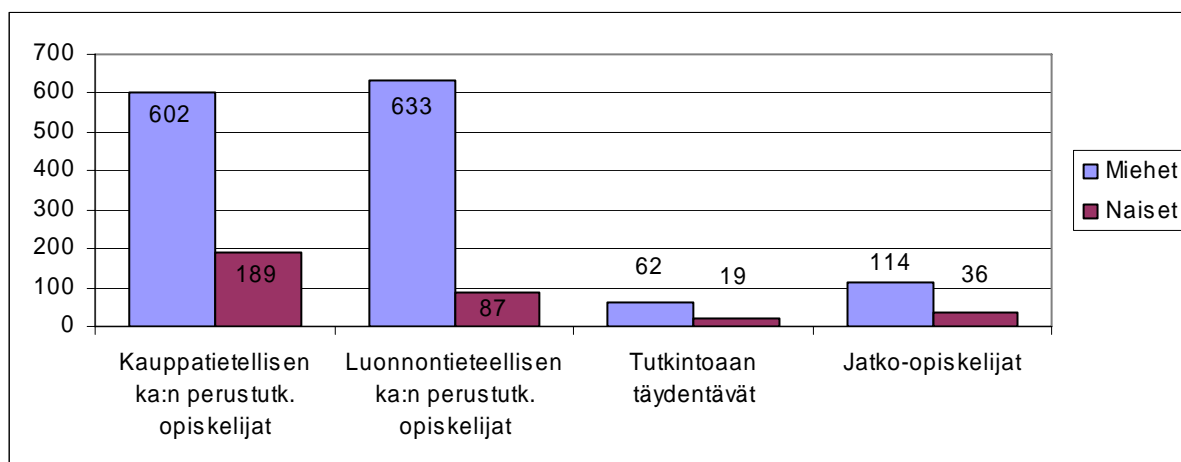
Informaatioteknologian tiedekunnassa oli vuonna 2006 yhteensä 1 742 opiskelijaa. Perustutkintoa suoritti 1 511 ja jatko-tutkintoa 150 opiskelijaa. Lisäksi tutkintoaan täydensi 81 opiskelijaa. Uusia opiskelijoita oli perustutkinto-opiskelijoista 179. Taulukossa (Taulukko 33) tarkastellaan lähemmin opiskelijoiden lukumääriä laitoksittain ja pääaineittain.

Taulukko 33 Opiskelijamäärät laitoksittain ja pääaineittain (ITK)

	Perustutkinto- opiskelijat	joista uusia	Tutkintoaan täydentävät	Jatko- opiskelijat	Yhteensä
Luonnontieteellinen koulutusala (ITK)*	718	68	40	97	855
Tietotekniikan laitos	701		40	88	829
Tietotekniikka	696		40	88	824
Tietotekniikka (C-I)	5		0	0	5
Tietojenkäsittelytieteiden laitos					
Tietojenkäsittelytiede	17		0	9	26
Kauppatieteellinen koulutusala (ITK)*	793	84	41	53	887
Tietojenkäsittelytieteiden laitos					
Tietojärjestelmätiede	791		41	38	870
Kognitiotiede	2		0	15	17
Tietojenkäsittelytieteiden laitos yht.	810		41	62	913
Yhteensä	1 511	179	81	150	1 742

* Kauppatieteellisen koulutusalan opiskelijoita myös taloustieteiden tiedekunnassa ja luonnontieteellisen alan opiskelijoita matemaattis-luonnontieteellisessä tiedekunnassa.

Kuviossa (Kuvio 11) on esitetty informaatioteknologian tiedekunnan kauppatieteellisen ja luonnontieteellisen koulutusalan perustutkinto-opiskelijoiden, tiedekunnan täydentävien opiskelijoiden ja jatko-opiskelijoiden lukumäärät sukupuolittain.



Kuvio 11 Opiskelijoiden lukumäärät sukupuolittain (ITK)

Informaatioteknologian tiedekunnassa opiskeli yhteensä 1 411 miestä (81 %) ja 331 naista (19 %). Kauppatieteellisen koulutusalan perustutkinto-opiskelijoista oli miehiä 76 % ja naisia 24 %. Luonnontieteellisellä koulutusallalla perustutkintoa suorittavista oli miehiä 88 % ja naisia 12 %.

Suoritetut tutkinnot

Taulukossa (Taulukko 34) on esitetty informaatioteknologian tiedekunnassa suoritettujen tutkintojen lukumäärät aineittain. Perustutkinnon suoritti yhteensä 147 opiskelijaa, joista 23 suoritti kandidaatin ja 124 maisterin tutkinnon. Kauppatieteelliseltä koulutusallalta valmistuu kauppatieteiden maistereita (KTM) ja luonnontieteelliseltä koulutusallalta filosofian maistereita (FM). Jatkotutkintoja suoritettiin yhteensä 20. Lisensiaatin tutkintoja oli 7 ja tohtorin tutkintoja 13. Informaatioteknologian tiedekunnasta valmistuneista maistereista 7 suoritti opintojensa aikana opettajan pedagogiset opinnot.

Taulukko 34 Suoritetut tutkinnot koulutusaloittain (ITK)

	Perustutkinto		Jatkotutkinto		Yhteensä
	Kandidaatti	Maisteri	Lisensiaatti	Tohtori	
Luonnontieteellinen koulutusala (ITK)*	4	57	7	11	79
Tietotekniikan laitos	4	53	7	9	73
Tietotekniikka	4	53	7	9	73
Tietojenkäsittelytieteiden laitos	0	4	0	2	6
Tietojenkäsittelytiede	0	4	0	2	6
Kauppatieteellinen koulutusala (ITK)*	19	67	0	2	88
Tietojenkäsittelytieteiden laitos	19	67	0	2	88
Tietojärjestelmätiede	19	66	0	1	86
Kognitiotiede	0	1	0	1	2
Tietojenkäsittelytieteiden laitos yht.	19	71	0	4	94
Yhteensä	23	124	7	13	167

* Luonnontieteellisen koulutusalan tutkintoja myös matemaattis-luonnontieteellisessä tiedekunnassa ja kauppatieteellisen alan tutkintoja taloustieteiden tiedekunnassa.

Opintoviikkojen lukumäärät

Taulukossa (Taulukko 35) on esitetty informaatioteknologian tiedekunnassa suoritettujen opintoviikkojen lukumäärät laitoksittain ja oppiaineittain. Opintosuoritustietoihin on huomioitu kaikki yliopiston opiskelijoiden rekisteröidyt suoritukset osasuorituksia lukuun ottamatta.

Tiedekunnan pääaineopiskelijoiden ja sivuaineopiskelijoiden suoritukset on laskettu erikseen. Näissä luvuissa on huomioitu sekä yliopiston että avoimen yliopiston opetuksesta suoritettujen opintoviikkojen lukumäärät.

Ulkomailla suoritettuihin opintoihin on huomioitu laitosten suomalaisten pääaineopiskelijoiden ulkomailla suorittamat opinnot oman tiedekunnan aineissa.

Taulukko 35 Opintosuuritukset opintoviikkoina (ITK)

Laitos/oppiaine	Pääaineopetus	Sivuaaineopetus	Yhteensä	Ulkomailla suoritettut
Luonnontieteellinen koulutusala *	5 708,5	853	6 561,5	17
Tietotekniikan laitos	5 130	853	5 983	17
Tietotekniikka	4 810	797	5 607	
Tietoliikenne	40	4	44	
ITK-opinnot	280	52	332	
Chydenius Instituutti	578,5	0	578,5	0
Kauppateieteellinen koulutusala *	8 621	2 229	10 850	45
Tietojenkäsittelytieteiden laitos	6 579	666	7 245	45
Tietojärjestelmätiede	5 802	277	6 079	
Viestinnän opintokokonaisuus	3	0	3	
Kognitiotiede	239	43	282	
ITK-opinnot	535	346	881	
Informaatioteknologian tdk	2 042	1 563	3 605	0
ITK-opinnot	2 042	1 563	3 605	0
Yhteensä	14 329,5	3 082	17 411,5	62

* Luonnontieteellisen koulutusalan opintoja myös matemaattis-luonnontieteellisessä tiedekunnassa ja kauppateieteellisen alan opintoja taloustieteiden tiedekunnassa.

Henkilökunnan virat

Informaatioteknologian tiedekunnassa oli vuonna 2006 opetushenkilökunnan virkoja yhteensä 48 (Taulukko 36) ja muun henkilökunnan virkoja 20 (Taulukko 37). Henkilökunnan virkojen lukumäärät on koottu yliopiston Fortime Henkilöstö -järjestelmästä.

Taulukko 36 Opetushenkilökunta/virat (ITK)

Laitos	Professorit	Lehtorit, opettajat	Yliassistentit	Assistentit	Yhteensä
Tietojenkäsittelytieteiden laitos	9	9	4	4	26
Tietotekniikan laitos	8	7	6	1	22
Informaatioteknologian tiedekunta	0	0	0	0	0
Tietotekniikan tutkimusinstituutti	0	0	0	0	0
Yhteensä	17	16	10	5	48

Taulukko 37 Muu henkilökunta/virat (ITK)

Laitos	Tutkijat	Apuhenk.	Kirjasto- henk.	Atk-henk.	Hallinto- ja toim.henk.	Yhteensä
Tietojenkäsittelytieteiden laitos	0	1	0	0	0	1
Tietotekniikan laitos	1	0	0	0	1	2
Informaatioteknologian tdk	0	4	0	2	10	16
Tietotekniikan tutkimusinstituutti	1	0	0	0	0	1
Yhteensä	2	5	0	2	11	20

Apuhenkilökunta sisältää opetuksen ja tutkimuksen avun.

Budjettivaroin palkatun henkilökunnan henkilötyövuodet

Budjettivaroin palkatun henkilökunnan henkilötyövuosia kertyi informaatioteknologian tiedekunnassa vuonna 2006 yhteensä 108,2, joista opetushenkilökunnan työvuosia oli 50,2 (Taulukko 38) ja muun henkilökunnan työvuosia 58,0 (Taulukko 39). Henkilötyövuodet on koottu yliopiston Fortime Henkilöstö -järjestelmästä.

Taulukko 38 Opetushenkilökunnan henkilötyövuodet (ITK)

Laitos	Profesorit	Lehtorit	Yliassistentit	Assistentit	Laskenn. tuntiop.	Yht.
Tietojenkäsittelytieteiden laitos	5,6	10,2	3,4	5,6	2,2	26,9
Tietotekniikan laitos	7,9	5,8	2,8	3,7	2,8	23,0
Informaatioteknologian tdk	0,0	0,0	0,0	0,0	0,3	0,3
Yhteensä	13,4	16,0	6,2	9,3	5,3	50,2

TITUn tiedot sisältyvät tietojenkäsittelytieteiden laitoksen tietoihin.

Taulukko 39 Muun henkilökunnan tekemät henkilötyövuodet (ITK)

Laitos	Tutkijat	Tutkija-koul.	Apu-henk.	Atk-henk.	Hallinto- ja toim.henk.	Muut	Yht.
Tietojenkäsittelytieteiden laitos	3,4	6,5	3,1	0,0	4,1	2,1	19,2
Tietotekniikan laitos	0,3	10,7	4,2	0,0	4,6	3,1	22,9
Informaatioteknologian tdk	0,0	0,0	6,0	4,3	5,4	0,2	15,9
Yhteensä	3,7	17,3	13,4	4,3	14,1	5,3	58,0

TITUn tiedot sisältyvät tietojenkäsittelytieteiden laitoksen tietoihin.

Täydentävällä rahoituksella palkattu henkilökunta

Vuonna 2006 kertyi täydentävin varoin palkatun henkilökunnan henkilötyövuosia yhteensä 89,8.

Taulukko 40 Täydentävällä rahoituksella palkattu henkilökunta henkilöryhmittäin/htv (ITK)

Laitos	Opetus-henk.	Laskenn. tuntiop.	Tutkijat	Tutkija-koul.	Apu-henk.	Hallinto- ja toim.henk.	Muut	Yht.
Tietojenkäsittelytieteiden	7,2	1,1	2,4	0,5	0,0	4,4	0,3	15,8
Tietotekniikan	4,3	1,0	12,3	6,5	5,4	3,4	1,3	34,2
Informaatioteknologian tdk	0,0	0,1	0,0	0,0	0,0	1,1	1,0	2,2
TITU	0,0	0,0	5,6	0,0	4,0	27,9	0,1	37,6
Yhteensä	11,4	2,2	20,3	7,0	9,4	36,8	2,7	89,8

Toimintamenot ja täydentävä rahoituslähde

Tiedekuntien rahoitus muodostuu valtiolta tulevasta budjettirahoituksesta sekä julkisista ja yksityisistä lähteistä tulevasta täydentävästä rahoituksesta.

Kokonaisrahoitus voidaan laskea eri tavoin. OPM ohjeistaa yliopistoja vuosittain KOTA-tietokantaan liittyvillä keruuhjeilla. Tämä tieto ei kuitenkaan anna riittävän tarkkaa ja oikeata kuvaa JY:n eri toimintayksiköiden rahoituksen suuruudesta tai kehityssuunnasta, sillä siinä ei ole huomioitu yliopiston sisäistä laskutusta eikä sisäisiä rahansiirtoja, jotka ovat olennainen osa yliopiston eri yksiköiden välistä resurssien vaihtoa.

Lisäksi KOTA-määrittelyissä käytetään poistoja käyttöomaisuuden hankintamenojen asemasta ja määritellään perusrahoitus/budjettirahoitus eri tavoin kuin yliopiston sisäisissä raporteissa. Toimintamenot on esitetty taulukossa (Taulukko 41) yliopiston sisäistä raportointia käyttäen. Palkkoihin käytetyt varat kattavat noin 69 % kokonaistoimintamenoista.

Taulukko 41 Toimintamenot/talousarviorahoitus (ITK)

Laitos	Palkat	Muut menot	Yhteensä
Tietojenkäsittelytieteiden laitos	1 589 000 €	958 000 €	2 547 000 €
Tietotekniikan laitos	1 474 000 €	804 000 €	2 278 000 €
Informaatioteknologian tdk	1 405 000 €	236 000 €	1 641 000 €
TITU	68 000 €	47 000 €	115 000 €
Yhteensä	4 536 000 €	2 044 000 €	6 580 000 €

Tilastotietoa Jyväskylän yliopistosta 2006

Taulukossa (Taulukko 42) on esitetty täydentävät rahoituslähteet yliopiston sisäistä raportointia käyttäen. Täydentävän rahoituksen tuloja ei enää raportoida, sillä ne alkavat olla lähes sataprosenttisesti samat kuin menot. Ulkopuolinen rahoitus käsittää niiden tutkijoiden palkat, jotka saavat rahoituksensa Suomen Akatemian kautta sekä vuodeksi 2006 myönnetty apurahat. Tiedot apurahoista on koottu Jyväskylän yliopiston tutkimus- ja julkaisutietojärjestelmästä (TUTKA) 30.3.2007.

Taulukko 42 Täydentävä rahoituslähde/käyttö (ITK)

Laitos	Yliopiston kirjanpidon kautta				Yliopiston kirjanpidon ulkopuolinen rahoitus		
	Maksullinen palvelutoim.	Suomen Akatemia	Muut	Yht.	Suomen Akatemia	Apurahat	Yht.
Tietojenkäsittely tieteiden	119 600 €	0 €	666 700 €	786 300 €	0 €	0 €	0 €
Tietotekniikan	369 400 €	281 500 €	790 500 €	1 441 400 €	50 900 €	29 600 €	80 500 €
Informaatio- tekniikan tdk	4 600 €	44 400 €	699 900 €	748 900 €	0 €	0 €	0 €
TITU	263 700 €	0 €	2 279 100 €	2 542 800 €	0 €	0 €	0 €
Yhteensä	757 300 €	325 900 €	4 436 200 €	5 519 400 €	50 900 €	29 600 €	80 500 €

Maksullinen palvelutoiminta sisältää julkisoikeudelliset suoritteet ja maksupalveluprojektit.

Julkaisut

Tiedot julkaisujen lukumääristä on koottu Jyväskylän yliopiston tutkimus- ja julkaisutietojärjestelmästä (TUTKA) 22.3.2007. Informaatiotekniikan tiedekunnassa julkaisuja oli vuonna 2006 yhteensä 264. Tieteellisiä artikkeleita oli yhteensä 211, joista referoituja artikkeleita oli 208 ja muita 3. Tieteellisiksi artikkeleiksi lasketaan seuraavantyyppiset artikkelit: artikkeli kokoomateoksessa, artikkeli kongressijulkaisussa, artikkeli tieteellisessä aikakauslehdessä ja artikkeli korkeakoulun omassa sarjajulkaisussa. (Taulukko 43.)

Laitoksilla on saattanut olla vuonna 2006 yhteisjulkaisuja. Yhteisjulkaisu näkyy molempien yhteisjulkaisun tehneiden laitosten luvuissa. Koska tiedekunnan yhteensä-rivillä on laskettu yhteen kaikkien laitosten julkaisut, näkyvät tiedekuntien yhteisjulkaisut summassa kahtena. Tiedekunnan yhteissumma voi täten olla suurempi kuin julkaisujen todellinen määrä. Tiedekunnan julkaisujen todellinen määrä on luettavissa koko yliopiston julkaisut esittävästä taulukosta (Taulukko 17).

Taulukko 43 Julkaisut (ITK)

Laitos	Mono- grafiat	Tieteelliset artikkelit		Artikkelit kokoo- mateok- sessa	Yliopiston oma julkaisu- sarja	Toimi- tetut julkai- sukset	Opin- näy- tetyöt	Oppi- mate- riaali	Muut	Yht.
		Refe- roidut	Muut							
Tietojenkäsittely- tieteiden laitos	1	132	3	12	0	4	0	4	7	163
Tietotekniikan laitos	1	43	0	3	2	1	1	0	10	61
TITU	0	33	0	1	0	0	0	0	4	38
Informaatio- tekniikan tdk	0	0	0	1	0	0	0	0	1	2
Yhteensä	2	208	3	17	2	5	1	4	22	264

KASVATUSTIETEIDEN TIEDEKUNTA

Tiedekuntaneuvosto 1.1.–31.12.2006 (toimikausi 1.8.2005–31.7.2008)

Dekaani professori Helena Rasku-Puttonen
Varadekaani professori Anneli Eteläpelto

Tiedekuntaneuvoston muut jäsenet

professori Leena Alanen
professori Anneli Kauppinen
professori Paula Määttä
professori Timo Saloviita
lehtori Kirsti Koski
lehtori Marita Kontoniemi
lehtori Jorma Ojala
lehtori Leena Turja
opiskelija Elina Männikkö
opiskelija Kalle Sumellus
opiskelija Maria Toivonen
opiskelija Pia Härkönen (19.4.2006 saakka)
opiskelija Sari Autio (alkaen 20.4.2006)

Kasvatustieteiden tiedekunta

Kasvatustieteiden tiedekunnassa on yksi kasvatustieteellinen koulutusala. Tiedekunnassa on neljä laitosta: opettajankoulutuslaitos ja erityispedagogiikan, kasvatustieteen ja varhaiskasvatuksen laitokset.

Opettajankoulutustoimintaan osallistuvat myös harjoittelukouluna toimiva Normaalikoulu (ks. s 42) sekä tiedekunnan alaisuudessa toimiva Rehtori-instituutti (ks. s 45).

Opiskelijoiden lukumäärät

Taulukossa (Taulukko 44) tarkastellaan lähemmin kasvatustieteiden tiedekunnassa opiskelevien lukumääriä laitoksittain. Tiedekunnassa oli opiskelijoita vuonna 2006 yhteensä 1 917. Perustutkintoa suoritti 1 569 ja jatko-tutkintoa 197 opiskelijaa. Lisäksi tutkintoaan täydensi 151 opiskelijaa ja erillisiä kasvatustieteen opintoja suoritti 233 opiskelijaa. Uusia opiskelijoita oli perustutkinto-opiskelijoista 275.

Taulukko 44 Opiskelijamäärät laitoksittain (KTK)

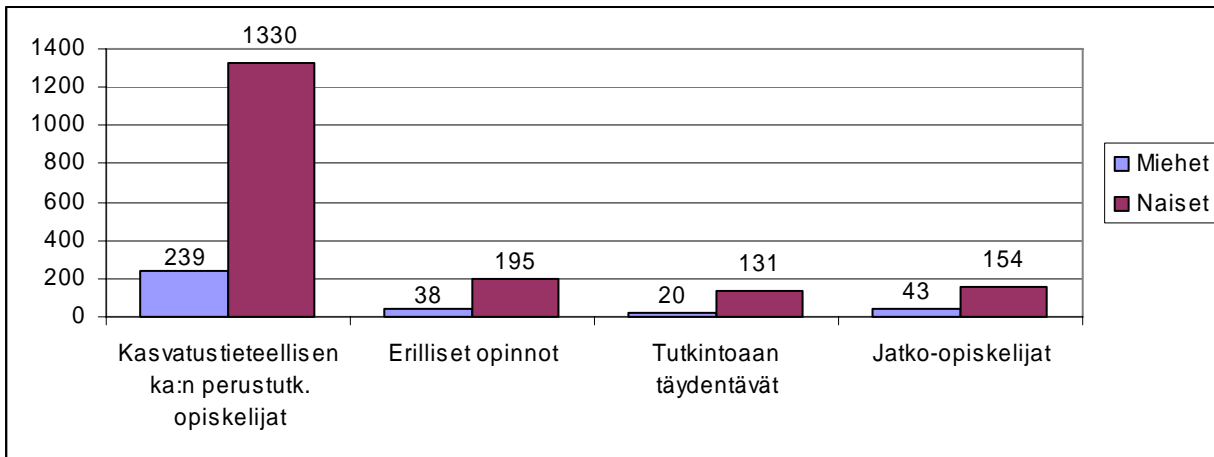
	Perustutkinto- opiskelijat	joista uusia	Tutkintoaan täydentävät	Jatko- opiskelijat	Yhteensä
Kasvatustieteellinen koulutusala	1 569	275	151	197	1 917
Erytispedagogiikan laitos	332		32	36	400
Kasvatustieteen laitos	292		29	56	377
Opettajankoulutuslaitos	604		69	82	755
Varhaiskasvatuksen laitos	295		5	16	316
Erytisopettajien opinn. (C-I)	46		16	7	69
Yhteensä	1 569	275	151	197	1 917

Taulukossa (Taulukko 45) on esitetty opiskelijoiden lukumäärät kasvatustieteiden tiedekunnassa suoritettavien erillisten opintojen osalta. Erillisistä opettajan pedagogisista, erityisopettajan ja opinto-ohjaajan opinnoista ei voi suorittaa tutkintoa.

Taulukko 45 Opiskelijoiden lukumäärä: erilliset opinnot (KTK)

	Yhteensä
Erilliset opettajan pedagogiset opinnot	68
Erytisopettajan erilliset opinnot	116
Opinto-ohjaajan erilliset opinnot	49
Yhteensä	233

Kuviossa (Kuvio 12) on esitetty kasvatustieteellisen koulutusalan perustutkinto-opiskelijoiden, erillisiä opintoja suorittavien, täydentävien opiskelijoiden ja jatko-opiskelijoiden lukumäärät sukupuolittain. Kasvatustieteiden tiedekunnassa opiskeli yhteensä 340 miestä (16 %) ja 1 810 naista (84 %), kun erillisiä opintoja suorittavat on laskettu mukaan.



Kuvio 12 Opiskelijoiden lukumäärät sukupuolittain (KTK)

Suoritetut tutkinnot

Taulukossa (Taulukko 46) on esitetty kasvatustieteiden tiedekunnassa suoritettujen tutkintojen lukumäärät laitoksittain ja aineittain. Perustutkinnon suoritti yhteensä 333 opiskelijaa, joista 77 suoritti kandidaatin ja 256 maisterin tutkinnon. Jatkotutkintoja suoritettiin yhteensä 20. Lisensiaatin tutkintoja suoritettiin 5 ja tohtorin tutkintoja 15.

Kasvatustieteiden tiedekunnasta valmistuneista maistereista 19 suoritti opintojensa aikana opettajan pedagogiset opinnot.

Taulukko 46 Suoritetut tutkinnot (KTK)

Pääaine/opinto-ohjelma	Perustutkinto		Jatkotutkinto		Yhteensä
	Kandidaatti	Maisteri	Lisensiaatti	Tohtori	
Kasvatustieteellinen koulutusala	77	256	5	15	353
Erityispedagogiikan laitos	19	63	1	4	87
Erityispedagogiikka	19	63	1	4	87
Kasvatustieteen laitos	8	49	1	3	61
Kasvatustiede	5	40	1	2	48
Aikuiskasvatus	3	9	0	1	13
Opettajankoulutuslaitos	10	82	2	5	99
Kasvatustiede	10	82	2	5	99
Varhaiskasvatuksen laitos	40	15	0	0	55
Kasvatustiede/varhaiskasvatus	21	14	0	0	35
Varhaiskasvatustiede	19	1	0	0	20
Kasvatustieteiden tdk yhteensä	77	209	4	12	302
Chydenius-instituutti - Kokkolan yliopistokeskus	0	47	1	3	51
Kasvatustiede	0	47	1	3	51
Kaikki yhteensä	77	256	5	15	353

Opintoviikkojen lukumäärät

Taulukossa (Taulukko 47) on esitetty kasvatustieteiden tiedekunnassa suoritettujen opintoviikkojen lukumäärät laitoksittain ja oppiaineittain. Opintosuoritustietoihin on huomioitu kaikki yliopiston opiskelijoiden rekisteröidyt suoritukset osasuorituksia lukuun ottamatta.

Tiedekunnan pääaineopiskelijoiden ja sivuaineopiskelijoiden suoritukset on laskettu erikseen. Näissä luvuissa on huomioitu sekä yliopiston että avoimen yliopiston opetuksesta suoritettujen opintoviikkojen lukumäärät.

Ulkomailla suoritettuihin opintoihin on huomioitu laitosten suomalaisten pääaineopiskelijoiden ulkomailla suorittamat opinnot oman tiedekunnan aineissa.

Taulukko 47 Opintosuoritukset opintoviikkoina (KTK)

	Pääaine- opetus	Sivuaine- opetus	Yhteensä	Ulkomailla suoritetut
Kasvatustieteellinen koulutusala	45 692	17 258,5	62 950,5	52
Erityispedagogiikan laitos	12 645,5	1 227,5	13 873	0
Erityispedagogiikka	11 950	1 197	13 147	
Logopedia	47,5	21,5	69	
Opetettavien aineiden opinnot	630	9	639	
Tiedekunnan yhteiset	16	0	16	
Muut	2	0	2	
Kasvatustieteen laitos	4 773,5	2 434	7 207,5	4
Aikuiskasvatustiede	444	184	628	
Kasvatustiede	2 761,5	1 737	4 498,5	
Aikuiskouluttajan pedagogiset opinnot	1 437	415	1 852	
Yliopisto-opettajien pedagogiset opinnot	0	27	27	
Gerontologia	9	45	54	
Tiedekunnan yhteiset	122	26	148	
Opettajankoulutuslaitos	17 495	9 040	26 535	35
Varhaiskasvatuksen laitos	5 371	135	5 506	13
Kasvatustiede, erityisesti varhaiskasvatus	3 050	78	3 128	
Kasvatustiede	246	0	246	
Taito- ja taideaineiden pedagogiset opinnot	27	0	27	
Ammatillisia valmiuksia antavat opinnot	1 968	0	1 968	
Esi- ja alkuopetus	25	0	25	
Tiedekunnan yhteiset	53	57	110	
Muut	2	0	2	
Kasvatustieteiden tiedekunta	1 243	4 422	5 665	0
Kasvatustieteiden tiedekunta	1 078,5	4 343	5 421,5	
Tieto- ja viestintäteknikka	148	11	159	
Yliopisto-opettajien pedagogiset opinnot	0	51	51	
Muut	16,5	17	33,5	
Chydenius-instituutti - Kokkolan yliopistokeskus	4 164	0	4 164	0
Yhteensä	45 692	17 258,5	62 950,5	52

Henkilökunnan virat

Kasvatustieteiden tiedekunnassa oli vuonna 2006 opetushenkilökunnan virkoja yhteensä 111 (Taulukko 48) ja muun henkilökunnan virkoja 28 (Taulukko 49). Henkilökunnan virkojen lukumäärät on koottu yliopiston Fortime Henkilöstö -järjestelmästä.

Taulukko 48 Opetushenkilökunta (KTK)

Laitos	Professorit	Lehorit, opettajat	Yliassistentit	Assistentit	Yhteensä
Erityispedagogiikan laitos	3	9	2	5	19
Kasvatustieteen laitos	5	2	1	4	12
Opettajankoulutuslaitos	10	47	4	2	63
Varhaiskasvatuksen laitos	3	10	1	3	17
Kasvatustieteiden tdk	0	0	0	0	0
Yhteensä	21	68	8	14	111

Taulukko 49 Muu henkilökunta/virat (KTK)

Laitos	Tutkijat	Apuhenk.	Kirjasto- henk.	Atk-henk.	Hallinto- ja toim.henk.	Yhteensä
Erityispedagogiikan laitos	0	1	0	0	4	5
Kasvatustieteen laitos	0	1	0	0	2	3
Opettajankoulutuslaitos	0	2	0	0	7	9
Varhaiskasvatuksen laitos	0	1	0	0	3	4
Kasvatustieteiden tdk	0	0	0	2	5	7
Yhteensä	0	5	0	2	21	28

Apuhenkilökunta sisältää opetuksen ja tutkimuksen avun.

Budjettivaroin palkatun henkilökunnan henkilötyövuodet

Budjettivaroin palkatun henkilökunnan henkilötyövuosia kertyi kasvatustieteiden tiedekunnassa vuonna 2006 yhteensä 186,7, joista opetushenkilökunnan työvuosia oli 132,1 (Taulukko 50) ja muun henkilökunnan työvuosia 54,6 (Taulukko 51). Henkilötyövuodet on koottu yliopiston Fortime Henkilöstö -järjestelmästä.

Taulukko 50 Opetushenkilökunnan tekemät henkilötyövuodet (KTK)

Laitos	Professorit	Lehtorit	Yliassistentit	Assistentit	Tuntiop.	Yhteensä
Erityispedagogiikan laitos	1,6	11,3	1,9	4,9	2,1	21,8
Kasvatustieteen laitos	5,2	3,0	0,9	3,7	0,6	13,3
Opettajankoulutuslaitos	8,0	56,3	4,9	1,5	5,6	76,2
Varhaiskasvatuksen laitos	2,4	13,0	1,0	2,6	1,0	20,1
Kasvatustieteiden tdk	0,0	0,0	0,0	0,0	0,7	0,7
Yhteensä	17,2	83,7	8,7	12,6	10,0	132,1

Tuntiop. = laskennallinen tuntiopetus

Taulukko 51 Muun kuin opetushenkilökunnan henkilötyövuodet (KTK)

Laitos	Tutkijat	Tutkija- koul.	Apu- henk.	Atk- henk.	Hallinto- ja toim.henk.	Muut	Yht.
Erityispedagogiikan laitos	2,0	4,3	1,3	0,0	4,4	0,1	12,2
Kasvatustieteen laitos	0,0	1,0	1,0	0,0	4,0	0,2	6,2
Opettajankoulutuslaitos	1,9	0,4	2,8	0,0	12,3	0,0	17,5
Varhaiskasvatuksen laitos	0,6	1,3	1,0	0,0	3,3	0,5	6,7
Kasvatustieteiden tdk	0,0	0,0	1,0	4,0	6,6	0,4	12,0
Yhteensä	4,5	7,1	7,1	4,0	30,7	1,2	54,6

Apuhenkilökunta sisältää opetuksen ja tutkimuksen avun.

Täydentävällä rahoituksella palkattu henkilökunta

Vuonna 2006 kertyi täydentävin varoin palkatun henkilökunnan henkilötyövuosia yhteensä 20,0. (Taulukko 52)

Taulukko 52 Täydentävällä rahoituksella palkattu henkilökunta henkilöryhmittäin/htv (KTK)

Laitos	Opetushenk.	Laskenn. tuntiop.	Tutkijat	Tutkijakoul.	Hallinto- ja toim.henk.	Yhteensä
Erityispedagogiikan laitos	0,4	0,5	0,0	0,0	0,5	1,4
Kasvatustieteen laitos	0,0	0,0	1,6	0,0	0,0	1,6
Opettajankoulutuslaitos	1,0	1,4	2,0	1,0	4,4	9,9
Varhaiskasvatuksen laitos	0,4	0,0	2,2	1,0	0,3	3,8
Kasvatustieteiden tdk	0,0	0,5	0,0	0,0	2,8	3,3
Yhteensä	1,8	2,5	5,8	2,0	7,9	20,0

Toimintamenot ja täydentävä rahoituslähde

Tiedekuntien rahoitus muodostuu valtiolta tulevasta budjettirahoituksesta sekä julkisista ja yksityisistä lähteistä tulevasta täydentävästä rahoituksesta.

Kokonaisrahoitus voidaan laskea eri tavoin. OPM ohjeistaa yliopistoja vuosittain KOTA-tietokantaan liittyvillä keruuhjeilla. Tämä tieto ei kuitenkaan anna riittävän tarkkaa ja oikeata kuvaa JY:n eri toimintayksiköiden rahoituksen suuruudesta tai kehityssuunnasta, sillä siinä ei ole huomioitu yliopiston sisäistä laskutusta eikä sisäisiä rahansiirtoja, jotka ovat olennainen osa yliopiston eri yksiköiden välistä resurssien vaihtoa.

Lisäksi KOTA-määrittelyissä käytetään poistoja käyttöomaisuuden hankintamenojen asemasta ja määritellään perusrahoitus/budjettirahoitus eri tavoin kuin yliopiston sisäisissä raporteissa. Toimintamenot on esitetty taulukossa (Taulukko 53) yliopiston sisäistä raportointia käyttäen. Palkkoihin käytetyt varat kattavat noin 74 % kokonaistoimintamenoista.

Taulukko 53 Toimintamenot/talousarviorahoitus (KTK)

Laitos	Palkat	Muut menot	Yhteensä
Erityispedagogiikan laitos	1 503 000 €	397 000 €	1 900 000 €
Kasvatustieteen laitos	956 000 €	364 000 €	1 320 000 €
Opettajankoulutuslaitos	4 509 000 €	1 578 000 €	6 087 000 €
Varhaiskasvatuksen laitos	1 113 000 €	495 000 €	1 608 000 €
Kasvatustieteiden tdk	450 000 €	224 000 €	674 000 €
Yhteensä	8 531 000 €	3 058 000 €	11 589 000 €

Taulukossa (Taulukko 54) on esitetty täydentävät rahoituslähteet yliopiston sisäistä raportointia käyttäen. Täydentävän rahoituksen tuloja ei enää raportoida, sillä ne alkavat olla lähes sataprosenttisesti samat kuin menot. Ulkopuolinen rahoitus käsittää niiden tutkijoiden palkat, jotka saavat rahoituksensa Suomen Akatemian kautta sekä vuodeksi 2006 myönnettyt apurahat. Tiedot apurahoista on koottu Jyväskylän yliopiston tutkimus- ja julkaisutietojärjestelmästä (TUTKA) 30.3.2007.

Taulukko 54 Täydentävä rahoituslähde/käyttö (KTK)

Laitos	Yliopiston kirjanpidon kautta				Yliopiston kirjanpidon ulkopuolinen rahoitus		
	Maksullinen palvelutoiminta	Suomen Akatemia	Muut	Yht.	Suomen Akatemia	Apurahat	Yht.
Erityispedagogiikan I.	212 900 €	16 600 €	82 800 €	312 300 €	0 €	0 €	0 €
Kasvatustieteen laitos	0 €	55 900 €	3 300 €	59 200 €	58 500 €	0 €	58 500 €
Opettajankoulutuslaitos	179 300 €	49 800 €	308 000 €	537 100 €	0 €	52 800 €	52 800 €
Varhaiskasvatuksen I.	0 €	168 000 €	50 800 €	218 800 €	0 €	0 €	0 €
Kasvatustieteiden tdk	156 500 €	0 €	32 400 €	188 900 €	0 €	0 €	0 €
Yhteensä	548 700 €	290 300 €	477 300 €	1 316 300 €	58 500 €	52 800 €	111 300 €

Maksullinen palvelutoiminta sisältää julkisoikeudelliset suoritteet ja maksupalveluprojektit.

Julkaisut

Tiedot julkaisujen lukumääristä on koottu Jyväskylän yliopiston tutkimus- ja julkaisutietojärjestelmästä (TUTKA) 22.3.2007. Kasvatustieteiden tiedekunnassa julkaisuja oli vuonna 2006 yhteensä 199. Tieteellisiä artikkeleita oli yhteensä 88, joista referoituja artikkeleita oli 79 ja muita 9. Tieteellisiksi artikkeleiksi lasketaan seuraaventyypiset artikkelit: artikkeli kokoomateoksessa, artikkeli kongressijulkaisussa, artikkeli tieteellisessä aikakauslehdessä ja artikkeli korkeakoulun omassa sarjajulkaisussa. (Taulukko 55)

Laitoksilla on saattanut olla vuonna 2006 yhteisjulkaisuja. Yhteisjulkaisu näkyy molempien yhteisjulkaisun tehneiden laitosten luvuissa. Koska tiedekunnan yhteensä-rivillä on laskettu yhteen kaikkien laitosten julkaisut, näkyvät tiedekuntien yhteisjulkaisut summassa kahtena. Tiedekunnan yhteissumma voi täten olla suurempi kuin julkaisujen todellinen määrä. Tiedekunnan julkaisujen todellinen määrä on luettavissa koko yliopiston julkaisut esittävästä taulukosta (Taulukko 17).

Taulukko 55 Julkaisut (KTK)

Laitos	Mono- grafiat	Tieteelliset artikkelit		Artikkelit kokoo- mateok- sessa	Yliopiston oma julkaisu- sarja	Toimi- tetut julkai- sukset	Opin- näy- tetyöt	Oppi- mate- riaali	Muut	Yht.
		Refe- roidut	Muut							
Erityispeda- gogiikan laitos	1	0	1	8	0	1	1	0	2	14
Kasvatus- tieteen laitos	1	19	2	5	1	2	3	0	4	37
Opettajan- koulutuslaitos	3	57	4	23	0	7	4	10	31	139
Varhais- kasvatuksen l.	0	3	2	2	0	1	0	0	1	9
Kasvatus- tieteiden tdk	0	0	0	0	0	0	0	0	0	0
Yhteensä	5	79	9	38	1	11	8	10	38	199

NORMAALIKOULU

Johtava rehtori	Pekka Ruuskanen
Alakoulun rehtori	Sari Keinonen (perusopetuksen vuosiluokat 1.–6.)
Yläkoulun rehtori	Helena Muilu (perusopetuksen vuosiluokat 7.–9.)
Lukion rehtori	Kirsti Koski

Johtokunta 1.1.–31.12.2006 (toimikausi 1.8.2004–31.7.2007)

Huoltajien edustajat	Sami Kalaja (pj) Joonas Hokkanen Aila Koistinen Pirkko Korhonen
Opettajankoulutusyksikön edustaja	Vesa Keskitalo
Jyväskylän kaupungin edustaja	Jukka Juusela
Opettajakunnan edustajat	Paula Ojala Rauno Pietiläinen Paula Rauniaho
Muun henkilökunnan edustaja	Jorma Lind
Opetusharjoittelijoiden edustaja	Sohvi Kuorelahti (1.8.2006 alkaen)
Oppilaiden edustajat	Aleksi Pienimäki (31.7.2006 saakka) Anna-Liina Olkinuora (31.7.2006 saakka) Maija Väisänen (31.7.2006 saakka) Sara-Sofia Korhonen (1.8.2006 alkaen) Antti Mannila (1.8.2006 alkaen) Maija Väisänen (1.8.2006 alkaen)

Normaalikoulu

Jyväskylän normaalikoulu osallistuu harjoittelukouluna kasvatustieteiden tiedekunnassa järjestettävään opettajankoulutukseen ja se on tärkeä osa myös kasvatustieteellistä tutkimusta.

Henkilökunnan virat

Normaalikoulussa oli virkoja vuonna 2006 yhteensä 88 (Taulukko 56). Näistä lehtorin virkoja oli 75 ja muun henkilökunnan virkoja 13. Alakoululla (perusopetuksen vuosiluokat 1-6), yläkoululla (perusopetuksen vuosiluokat 7-9) ja lukiolla on omat rehtorit, jotka ovat lehtorin virkasuhteessa. Normaalikoulun johtava rehtori on hallinto- ja toimistohenkilökunnan virkasuhteessa. Henkilökunnan virkojen lukumäärät on saatu Normaalikoulusta.

Taulukko 56 Henkilöstön virat ja tehdyt henkilötyövuodet (Normaalikoulu)

	Lehtorit	Apuhenk.	Kirjasto- henk.	Atk-henk.	Hallinto- ja toim.henk.	Huolto- ja kiint.henk.	Yht.
Virat	75	4	1	1	5	2	88
Henkilötyövuodet	86,9	5,3	1,0	1,0	5,2	2,0	14,9

Apuhenkilökunta sisältää opetuksen ja tutkimuksen avun.

Tehdyissä henkilötyövuosissa lehtoreiden kohdalla on mukana myös päätoimiset tuntiopettajat (26,3).

Toimintamenot ja rahoituslähteet

Rahoitus muodostuu valtiolta tulevasta budjettirahoituksesta sekä julkisista ja yksityisistä lähteistä tulevasta täydentävästä rahoituksesta.

Kokonaisrahoitus voidaan laskea eri tavoin. OPM ohjeistaa yliopistoja vuosittain KOTA-tietokantaan liittyvillä keruuhjeilla. Tämä tieto ei kuitenkaan anna riittävän tarkkaa ja oikeata kuvaa JY:n eri toimintayksiköiden rahoituksen suuruudesta tai kehityssuunnasta, sillä siinä ei ole huomioitu yliopiston sisäistä laskutusta eikä sisäisiä rahansiirtoja, jotka ovat olennainen osa yliopiston eri yksiköiden välistä resurssien vaihtoa.

Lisäksi KOTA-määrittelyissä käytetään poistoja käyttöomaisuuden hankintamenojen asemasta ja määritellään perusrahoitus/budjettirahoitus eri tavoin kuin yliopiston sisäisissä raporteissa. Toimintamenot on esitetty taulukossa (Taulukko 57) yliopiston sisäistä raportointia käyttäen. Palkkoihin käytetyt varat kattavat noin 64 % kokonaistoimintamenoista.

Taulukko 57 Toimintamenot/talousarviorahoitus (Normaalikoulu)

Palkat	Muut menot	Yhteensä
5 593 000 €	3 147 000 €	8 740 000 €

Taulukossa (Taulukko 58) on esitetty täydentävät rahoituslähteet yliopiston sisäistä raportointia käyttäen. Täydentävän rahoituksen tuloja ei enää raportoida, sillä ne alkavat olla lähes sataprosenttisesti samat kuin menot.

Taulukko 58 Täydentävä rahoitus/käyttö (Normaalikoulu)

Maksullinen palv. toiminta	Opetusministeriö	Muut	Yhteensä
3 000 €	7 400 €	1 100 €	11 500 €

Maksullinen palvelutoiminta sisältää julkisoikeudelliset suoritteet ja maksupalveluprojektit.

Julkaisut

Tiedot julkaisujen lukumäärästä on koottu Jyväskylän yliopiston tutkimus- ja julkaisutietojärjestelmästä (TUTKA) 22.3.2007. Normaalikoulussa julkaisuja oli vuonna 2006 yhteensä 14. Tieteellisiksi artikkeleiksi lasketaan seuraavantyyppiset artikkelit: artikkeli

Tilastotietoa Jyväskylän yliopistosta 2006

kokoomateoksessa, artikkeli kongressijulkaisussa, artikkeli tieteellisessä aikakauslehdessä ja artikkeli korkeakoulun omassa sarjajulkaisussa.

Taulukko 59 Julkaisut (Normaalikoulu)

Laitos	Mono- grafiat	Tieteelliset artikkelit		Artikkelit kokooma- teok- sessa	Yliopiston oma julkaisu- sarja	Toimi- tetut julkaisut	Opin- näyte työt	Oppi- materiaali	Muut	Yht.
		Refe- roidut	Muut							
2006	0	0	0	13	0	0	0	0	1	14
2005	0	0	1	3	2	2	0	1	0	9
2004	0	0	0	1	2	0	0	0	0	3

REHTORI-INSTITUUTTI

Johtaja Jukka Alava

Johtoryhmä 1.1.–31.12.2006 (toimikausi 1.1.2003 – 31.12.2007)

Puheenjohtaja professori Helena Rasku-Puttonen
Jäsenet johtaja Jukka Alava
suunnittelupäällikkö Sakari Liimatainen
professori Paula Määttä
koulutus­päällikkö Risto Seppänen

Neuvottelukunta 1.1.–31.12.2006 (toimikausi 1.1.2003 – 31.12.2007)

Puheenjohtaja professori Helena Rasku-Puttonen
Jäsenet: johtaja Jukka Alava
Jyväskylän yliopisto
asiamies Olavi Arra
OAJ
johtaja Reijo Jouttimäki
Opeko
johtaja Anneli Kangasvieri
Kuntaliitto, opetus- ja kulttuuriasiat
rehtori Markku Kantonen
Ammatillisten oppilaitosten rehtoriliitto ry.
rehtori Jorma Lempinen
Suomen Rehtorit ry.
suunnittelupäällikkö Sakari Liimatainen
Jyväskylän yliopisto
opetusneuvos Armi Mikkola
opetusministeriö
rehtori Pentti Silvennoinen
Aikuisoppilaitosten rehtorit ry.
maakuntahallituksen jäsen Jorma Viitanen
Keski-Suomen liitto

Rehtori-instituutti

Kasvatustieteiden tiedekunnan alaisuudessa toimiva Rehtori-instituutti on yliopiston rehtorin asettama määräaikainen yksikkö, jonka nykyinen toimikausi on 1.1.2003–31.12.2007. Instituutin tehtävänä on oppilaitosten johdon koulutus ja koulutusta tukeva tutkimus. Toiminnan ytimen muodostavat 25 opintopisteen laajuiset Opetustoimen hallinto ja johtaminen -perusopinnot, jotka vastaavat opetustoimen henkilöstön kelpoisuusvaatimuksista annetun asetuksen (986/1998, 2§) tarkoittamia vähintään 15 opintoviikon laajuisia yliopiston järjestämiä opetushallinnon opintoja. Tämän lisäksi Rehtori-instituutti järjestää Opetustoimen hallinto ja johtaminen -aineopintoja (35 op), jotka on tarkoitettu syventämään johtamisosaamista perehtymällä alan teorioihin, tutkimuksiin ja kirjallisuuteen. Rehtori-instituutissa on käynnistynyt myös kasvatustieteen, erityisesti opetushallinnon ja oppilaitosjohtamisen jatko-opintoryhmät vuonna 2002 ja 2004. Tämän lisäksi instituutti toteuttaa oppilaitosten kehittämishankkeita.

Rehtori-instituutti sai vuonna 2006 opetusministeriön hankerahaa kansainvälinen maisteriohjelman Master's Degree Programme in Educational Leadership käynnistämiseksi.

Rehtori-instituutin henkilökuntaan kuuluu johtaja, koulutuspäällikkö, koulutussuunnittelija ja osastosihteeri.

Taulukko 60 Opiskelijat vuonna 2006 (Rehtori-instituutti)

	Yhteensä
Perusopinnot, kaksi ryhmää	84
Aineopinnot, kaksi ryhmää	59
Jatko-opinnot, kaksi ryhmää	29
Yhteensä	172

LIIKUNTA- JA TERVEYSTIETEIDEN TIEDEKUNTA

Tiedekuntaneuvosto 1.1.–31.12.2006 (toimikausi 1.8.2005–31.7.2008)

Dekaani professori Lasse Kannas
Varadekaani professori Keijo Häkkinen

Tiedekuntaneuvoston muut jäsenet

professori Harri Suominen
professori Kimmo Suomi
professori Hannu Itkonen
tutkimusjohtaja Janne Avela
yliassistentti Kalervo Ilmanen
assistentti Tiina-Mari Lyyra
opiskelija Kasper Mäkelä
opiskelija Taru Andersson
opiskelija Sanna P. Niemi

Liikunta- ja terveystieteiden tiedekunta

Liikunta- ja terveystieteiden tiedekunta on alansa ainoa yliopistotasoinen koulutusyksikkö Suomessa. Tiedekunnassa on kaksi koulutusala: liikuntatieteellinen ja terveystieteiden, ja liikuntabiologian, liikuntatieteiden ja terveystieteiden laitokset. Liikuntatieteellisen alan koulutusta annetaan liikuntabiologian ja liikuntatieteiden laitoksella ja terveystieteiden alan koulutusta terveystieteiden laitoksella. Liikuntakasvatuksen laitos ja liikunnan sosiaalitieteiden laitos yhdistyivät liikuntatieteiden laitokseksi 1.1.2005.

Opiskelijoiden lukumäärät

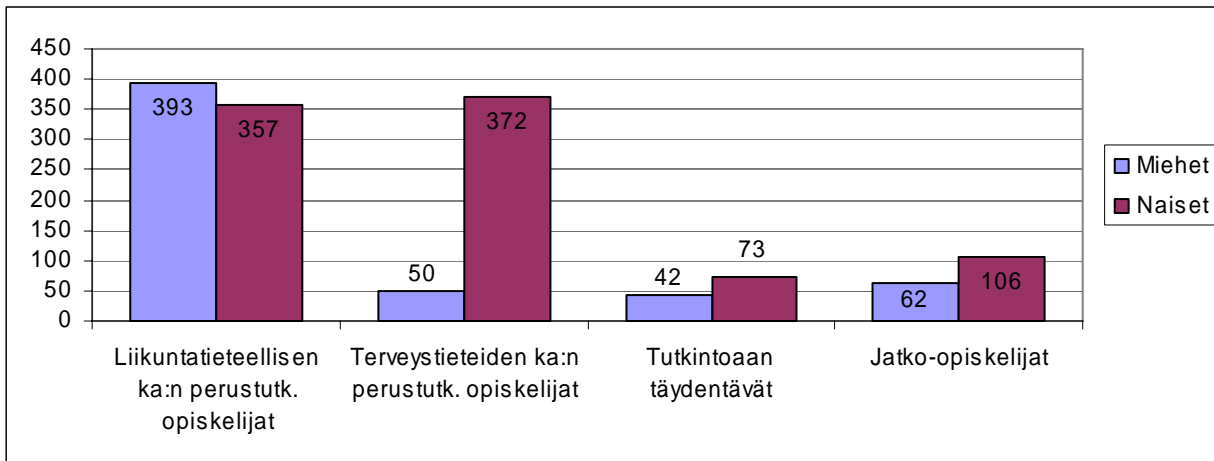
Taulukossa (Taulukko 61) on esitetty opiskelijoiden lukumäärät laitoksittain ja aineittain. Opiskelijoita liikunta- ja terveystieteiden tiedekunnassa oli vuonna 2006 yhteensä 1 455. Perustutkintoa suoritti 1 172 opiskelijaa ja jatko-tutkintoa 168. Lisäksi tutkintoaan täydensi 115 opiskelijaa. Uusia opiskelijoita oli perustutkinto-opiskelijoista 206.

Taulukko 61 Opiskelijamäärät laitoksittain ja oppiaineittain (LTTK)

	Perustutkinto- opiskelijat	joista uusia	Tutkintoaan täydentävät	Jatko- opiskelijat	Yhteensä
Liikuntatieteellinen koulutusala	750	129	81	78	919
Liikuntabiologian laitos	284		9	26	319
Biomekaniikka	163		3	7	173
Liikuntafysiologia	54		4	10	68
Valmennus- ja testausoppi	67		2	9	78
Liikuntatieteiden laitos	466		72	63	601
Erityisliikunta	0		0	1	1
Liikuntapedagogiikka	364		53	37	454
Liikuntapsykologia	0		0	2	2
Liikuntasosiologia	3		5	11	19
Liikuntasuunnittelu ja -hallinto	36		13	12	61
Liikuntahallinto	63		1	0	64
Terveystieteiden koulutusala	422	77	34	79	535
Terveystieteiden laitos	422		34	79	535
Fysioterapia	116		9	26	151
Gerontologia ja kansanterveystiede	110		11	21	142
Liikuntalääketiede	27		2	11	40
Terveyskasvatus	110		10	17	137
Toimintaterapia	59		2	4	65
Yhteensä	1 172	206	115	168	1 455

Kuviossa (Kuvio 13) on esitetty liikunta- ja terveystieteiden tiedekunnan eri koulutusalojen perustutkinto-opiskelijoiden, tiedekunnan täydentävien opiskelijoiden ja jatko-opiskelijoiden lukumäärät sukupuolittain.

Liikunta- ja terveystieteiden tiedekunnassa opiskeli yhteensä 547 miestä (38 %) ja 908 naista (62 %). Liikuntatieteellisen koulutusalan perustutkinto-opiskelijat jakautuvat suhteellisen tasan sukupuolittain (naisia 48 %, miehiä 52 %). Sen sijaan terveystieteiden koulutusalan opiskelijoista oli 88 % naisia.



Kuvio 13 Opiskelijoiden lukumäärät sukupuolittain (LTTK)

Suoritetut tutkinnot

Taulukossa (Taulukko 62) on esitetty liikunta- ja terveystieteiden tiedekunnassa suoritettujen tutkintojen lukumäärät laitoksittain ja aineittain. Perustutkinnon suoritti yhteensä 171 opiskelijaa, joista 10 suoritti kandidaatin ja 161 maisterin tutkinnon. Liikuntabiologian ja liikuntatieteiden laitoksilta valmistuu liikuntatieteiden maistereita (LitM), kun taas terveystieteiden laitokselta valmistuu terveystieteiden maistereita (TtM). Jatkotutkintoja suoritettiin yhteensä 15, joista lisensiaatin tutkintoja oli 5 ja tohtorin tutkintoja 10.

Liikunta- ja terveystieteiden tiedekunnasta valmistuneista maistereista 70 suoritti opintojensa aikana opettajan pedagogiset opinnot.

Taulukko 62 Suoritetut tutkinnot (LTTK)

Pääaine	Perustutkinto		Jatkotutkinto		Yhteensä
	kandidaatti	maisteri	lisensiaatti	tohtori	
Liikuntatieteellinen koulutusala	7	102	3	3	115
Liikuntabiologian laitos	2	24	0	1	27
Biomekaniikka	0	14	0	0	14
Liikuntafysiologia	1	5	0	0	6
Valmennus- ja testausoppi	1	5	0	1	7
Liikuntatieteiden laitos	5	78	3	2	88
Liikuntapedagogiikka	4	61	3	1	69
Liikuntasosiologia	0	12	0	1	13
Liikuntasuunnittelu	1	5	0	0	6
Terveystieteiden koulutusala	3	59	2	7	71
Terveystieteiden laitos	3	59	2	7	71
Fysioterapia	0	14	0	2	16
Gerontologia ja kansanterveys	2	17	0	4	23
Liikuntalääketiede	0	3	0	1	4
Terveyskasvatus	0	20	2	0	22
Toimintaterapia	1	5	0	0	6
Yhteensä	10	161	5	10	186

Opintoviikkojen lukumäärät

Taulukossa (Taulukko 63) on esitetty liikunta- ja terveystieteiden tiedekunnassa suoritettujen opintoviikkojen lukumäärät laitoksittain ja oppiaineittain. Opintosuoritustietoihin on huomioitu kaikki yliopiston opiskelijoiden rekisteröidyt suoritukset osasuorituksia lukuun ottamatta.

Tiedekunnan pääaineopiskelijoiden ja sivuaineopiskelijoiden suoritukset on laskettu erikseen. Näissä luvuissa on huomioitu sekä yliopiston että avoimen yliopiston opetuksesta suoritettujen opintoviikkojen lukumäärät.

Ulkomailla suoritettuihin opintoihin on huomioitu laitosten suomalaisten pääaineopiskelijoiden ulkomailla suorittamat opinnot oman tiedekunnan aineissa.

Taulukko 63 Opintosuoritukset opintoviikkoina (LTTK)

	Pääaineopetus	Sivuaineopetus	Yhteensä	Ulkomailla suoritettut
Liikuntatieteellinen koulutusala	13 330	857	14 187	358
Liikuntabiologian laitos	3 589,5	50,5	3 640	0
Liikuntafysiologia	1 153,5	9	1 162,5	
Biomekaniikka	1 271,5	41,5	1 313	
Valmennus- ja testausoppi	789	0	789	
Liikuntabiologia	203,5	0	203,5	
Muut	172	0	172	
Liikuntatieteiden laitos	9 740,5	806,5	10 547	358
Liikuntapedagogiikka	6 464	402	6 866	
Liikuntapsykologia	508	87	595	
Liikuntasosiologia	178	0	178	
Liikuntasuunnittelu ja -hallinto	87,5	23	110,5	
Liikuntahallinto	141	33	174	
Studies in Sport Management	42	0	42	
Liikunnan yhteiskuntatieteet	2 040	193	2 233	
Erytisliikunta	246	68,5	314,5	
Muut	34	0	34	
Terveystieteiden koulutusala	7 511	166	7 677	52
Terveystieteiden laitos	7 511	166	7 677	52
Fysioterapia	1 041	2	1 043	
Gerontologia	40	21	61	
Kansanterveystiede	1 628	4	1 632	
Liikuntalääketiede	569	19	588	
Terveysgerontologia	1 172	31	1 203	
Terveyskasvatus	2 705,5	87	2 792,5	
Toimintaterapia	273,5	0	273,5	
Muut	82	2	84	
Liikunta- ja terveystieteiden tdk	549	6	555	0
Yhteensä	21 390	1 029	22 419	410

Henkilökunnan virat

Liikunta- ja terveystieteiden tiedekunnassa oli vuonna 2006 opetushenkilökunnan virkoja yhteensä 57 (Taulukko 64) ja muun henkilökunnan virkoja 41 (Taulukko 65). Henkilökunnan virkojen lukumäärät on koottu yliopiston Fortime Henkilöstö -järjestelmästä.

Taulukko 64 Opetushenkilökunta/virat (LTTK)

Laitos	Professorit	Lehtorit, opettajat	Yliassistentit	Assistentit	Yhteensä
Liikuntabiologian laitos	5	1	3	2	11
Liikuntatieteiden laitos	7	13	3	3	26
Terveystieteiden laitos	8	6	1	5	20
Liikunta- ja terveystieteiden tdk	0	0	0	0	0
Yhteensä	20	20	7	10	57

Taulukko 65 Muu henkilökunta/virat (LTTK)

Laitos	Tutkijat	Apuhenk.	Atk-henk.	Hallinto- ja toim.henk.	Kiinteistö- ja huoltohenk.	Yhteensä
Liikuntabiologian laitos	0	5	0	2	0	7
Liikuntatieteiden laitos	0	3	1	4	1	9
Terveystieteiden laitos	0	7	0	3	0	10
Liikunta- ja terveystieteiden tdk	0	7	2	6	0	15
Yhteensä	0	22	3	15	0	41

Apuhenkilökunta sisältää opetuksen ja tutkimuksen avun.

Budjettivaroin palkatun henkilökunnan henkilötyövuodet

Budjettivaroin palkatun henkilökunnan henkilötyövuosia kertyi liikunta- ja terveystieteiden tiedekunnassa vuonna 2006 yhteensä 130,6, joista opetushenkilökunnan työvuosia oli 69,7 (Taulukko 66) ja muun henkilökunnan työvuosia 60,9 (Taulukko 67). Henkilötyövuodet on koottu yliopiston Fortime Henkilöstö -järjestelmästä.

Taulukko 66 Opetushenkilökunnan tekemät henkilötyövuodet (LTTK)

Laitos	Professorit	Lehtorit	Yliassistentit	Assistentit	Lasken. tuntiopetus	Yht.
Liikuntabiologian laitos	2,3	1,5	1,7	2,0	0,8	8,3
Liikuntatieteiden laitos	6,4	20,3	2,5	4,0	2,8	36,0
Terveystieteiden laitos	6,0	9,5	2,4	6,3	1,0	25,2
Liikunta- ja terveystieteiden tdk	0,0	0,0	0,0	0,0	0,3	0,3
Yhteensä	14,7	31,3	6,6	12,3	4,9	69,8

Taulukko 67 Muun henkilökunnan tekemät henkilötyövuodet (LTTK)

Laitos	Tutkijat	Tutkija-koul.	Apuhenk.	Atk-henk.	Hallinto- ja toim.henk.	Huoltohenk.	Muut	Yht.
Liikuntabiologian laitos	4,8	1,0	5,6	0,0	1,0	0,0	0,5	12,9
Liikuntatieteiden laitos	4,9	0,5	6,6	0,0	2,7	0,5	0,5	15,8
Terveystieteiden laitos	5,4	0,6	6,9	0,0	2,0	0,0	0,3	15,3
Liikunta- ja terveystiet. tdk	0,0	0,0	6,6	2,0	7,6	0,5	0,3	16,9
Yhteensä	15,2	2,0	25,7	2,0	13,3	1,0	1,6	60,9

Apuhenkilökunta sisältää opetuksen ja tutkimuksen avun.

Täydentävällä rahoituksella palkattu henkilökunta

Vuonna 2006 kertyi täydentävin varoin palkatun henkilökunnan henkilötyövuosia yhteensä 60,2.

Taulukko 68 Täydentävällä rahoituksella palkattu henkilökunta henkilöryhmittäin/htv (LTTK)

Laitos	Opetus-henk.	Laskenn. tuntiop.	Tutkijat	Tutkija-koul.	Apuhenk.	Hallinto- ja toim.henk.	Muut	Yht.
Liikuntabiologian	3,1	1,9	9,3	5,5	4,9	5,7	0,5	30,8
Liikuntatieteiden laitos	0,1	0,0	3,0	0,0	0,0	1,0	0,0	4,1
Terveystieteiden laitos	1,1	0,0	20,2	0,0	1,6	1,4	0,0	24,3
Liikunta- ja terveystiet. tdk	0,2	0,0	0,0	0,0	0,0	0,7	0,1	1,0
Yhteensä	4,4	1,9	32,6	5,5	6,5	8,7	0,6	60,2

Toimintamenot ja täydentävä rahoituslähde

Tiedekuntien rahoitus muodostuu valtiolta tulevasta budjettirahoituksesta sekä julkisista ja yksityisistä lähteistä tulevasta täydentävästä rahoituksesta.

Kokonaisrahoitus voidaan laskea eri tavoin. OPM ohjeistaa yliopistoja vuosittain KOTA-tietokantaan liittyvillä keruuhjeilla. Tämä tieto ei kuitenkaan anna riittävän tarkkaa ja oikeata kuvaa JY:n eri toimintayksiköiden rahoituksen suuruudesta tai kehityssuunnasta, sillä siinä ei ole huomioitu yliopiston sisäistä laskutusta eikä sisäisiä rahansiirtoja, jotka ovat olennainen osa yliopiston eri yksiköiden välistä resurssien vaihtoa.

Lisäksi KOTA-määrittelyissä käytetään poistoja käyttöomaisuuden hankintamenojen asemasta ja määritellään perusrahoitus/budjettirahoitus eri tavoin kuin yliopiston sisäisissä raporteissa. Toimintamenot on esitetty taulukossa (Taulukko 69) yliopiston sisäistä raportointia käyttäen. Palkkoihin käytetyt varat kattavat noin 68 % kokonaistoimintamenoista.

Taulukko 69 Toimintamenot/talousarviorahoitus (LTTK)

Laitos	Palkat	Muut menot	Yhteensä
Liikuntabiologian laitos	912 000 €	892 000 €	1 804 000 €
Liikuntatieteiden laitos	2 402 000 €	783 000 €	3 185 000 €
Terveystieteiden laitos	2 003 000 €	747 000 €	2 750 000 €
Liikunta- ja terveystieteiden. tdk	652 000 €	326 000 €	978 000 €
Yhteensä	5 969 000 €	2 748 000 €	8 717 000 €

Taulukossa (Taulukko 70) on esitetty täydentävät rahoituslähteet yliopiston sisäistä raportointia käyttäen. Täydentävän rahoituksen tuloja ei enää raportoida, sillä ne alkavat olla lähes sataprosenttisesti samat kuin menot. Ulkopuolinen rahoitus käsittää niiden tutkijoiden palkat, jotka saavat rahoituksensa Suomen Akatemian kautta sekä vuodeksi 2006 myönnetty apurahat. Tiedot apurahoista on koottu Jyväskylän yliopiston tutkimus- ja julkaisutietojärjestelmästä (TUTKA) 30.3.2007.

Taulukko 70 Täydentävä rahoituslähde/käyttö (LTTK)

Laitos	Yliopiston kirjanpidon kautta				Yliopiston kirjanpidon ulkopuolinen rahoitus		
	Maksullinen palvelutoim.	Suomen Akatemia	Muut	Yht.	Suomen Akatemia	Apurahat	Yht.
Liikuntabiologian	26 000 €	62 700 €	1 950 300 €	2 039 000 €	0 €	77 900 €	77 900 €
Liikuntatieteiden	19 100 €	0 €	498 600 €	517 700 €	0 €	2 600 €	2 600 €
Terveystieteiden	33 700 €	78 700 €	1 145 400 €	1 257 800 €	30 500 €	94 900 €	125 400 €
Liikunta- ja terveystiet. tdk	73 000 €	0 €	130 800 €	203 800 €	0 €	0 €	0 €
Yhteensä	151 800 €	141 400 €	3 725 100 €	4 018 300 €	30 500 €	175 400 €	205 900 €

Maksullinen palvelutoiminta sisältää julkisoikeudelliset suoritteet ja maksupalveluprojektit.

Julkaisut

Tiedot julkaisujen lukumääristä on koottu Jyväskylän yliopiston tutkimus- ja julkaisutietojärjestelmästä (TUTKA) 22.3.2007. Liikunta- ja terveystieteiden tiedekunnassa julkaisuja oli vuonna 2006 yhteensä 301. Tieteellisiä artikkeleita oli yhteensä 202, joista referoituja artikkeleita oli 191 ja muita 11. Tieteellisiksi artikkeleiksi lasketaan seuraavantyyppiset artikkelit: artikkeli kokoomateoksessa, artikkeli kongressijulkaisussa, artikkeli tieteellisessä aikakauslehdessä ja artikkeli korkeakoulun omassa sarjajulkaisussa. (Taulukko 71.)

Laitoksilla on saattanut olla vuonna 2006 yhteisjulkaisuja. Yhteisjulkaisu näkyy molempien yhteisjulkaisun tehneiden laitosten luvuissa. Koska tiedekunnan yhteensä-rivillä on laskettu yhteen kaikkien laitosten julkaisut, näkyvät tiedekuntien yhteisjulkaisut summassa kahtena. Tiedekunnan yhteissumma voi täten olla suurempi kuin julkaisujen todellinen määrä. Tiedekunnan julkaisujen todellinen määrä on luettavissa koko yliopiston julkaisut esittävästä taulukosta (Taulukko 17).

Taulukko 71 Julkaisut (LTTK)

Laitos	Mono- grafiat	Tieteelliset artikkelit		Artikkelit kokoo- mateok- sessa	Yliopiston oma julkaisu- sarja	Toimi- tetut julkai- sut	Opin- näy- tetyöt	Oppi- mate- riaali	Muut	Yht.
		Refe- roidut	Muut							
Liikuntatiet. ka.	6	108	8	22	0	4	2	4	17	171
Liikuntabiologian	1	72	0	2	0	2	1	0	3	81
Liikuntatieteiden	5	36	8	20	0	2	1	4	14	90
Terveystiet. ka.	1	82	3	2	1	8	8	0	21	126
Terveystieteiden	1	82	3	2	1	8	8	0	21	126
Liikunta- ja terveystiet. tdk	0	1	0	0	0	0	0	3	0	4
Yhteensä	7	191	11	24	1	12	10	7	38	301

MATEMAATTIS-LUONNONTIETEELLINEN TIEDEKUNTA

Tiedekuntaneuvostot 1.1.–31.12.2006 (toimikausi 1.8.2005–31.7.2008)

Dekaani professori Matti Manninen
Varadekaani professori Pekka Koskela

Tiedekunnan muut jäsenet

professori Raimo Alén
professori Henrik Kunttu
professori Juha Karjalainen
professori Jukka Maalampi
professori Tero Kilpeläinen
professori Johanna Mappes
lehtori Jari Haimi
lehtori Annaliisa Kankainen
erikoislaboratoriomestari Mirja Lahtiperä
lehtori Rose Matilainen
lehtori Juha Merikoski
opiskelija Perttu Mäkinen
opiskelija Johanna Marttila
opiskelija Sanna Niemi
opiskelija Ossi Nokelainen
opiskelija Asta Korppinen

Matemaattis-luonnontieteellinen tiedekunta

Matemaattis-luonnontieteellisessä tiedekunnassa on yksi luonnontieteellinen koulutusala. Luonnontieteellisen koulutusalan koulutusta on myös informaatioteknologian tiedekunnassa (ks. s 29). Tiedekunnassa on neljä laitosta: bio- ja ympäristötieteiden, fysiikan, kemian sekä matematiikan ja tilastotieteen laitokset.

Bio- ja ympäristötieteen laitoksen alaisuudessa toimii vuonna 1983 perustettu Konneveden tutkimusasema (ks. s 61).

Opiskelijoiden lukumäärät

Tiedekunnassa oli vuonna 2006 yhteensä 2 582 opiskelijaa. Perustutkintoa suoritti 2 132 ja jatko-tutkintoa 323 opiskelijaa. Lisäksi tutkintoaan täydensi 127 opiskelijaa. Uusia opiskelijoita oli perustutkinto-opiskelijoista 354. (Taulukko 72.)

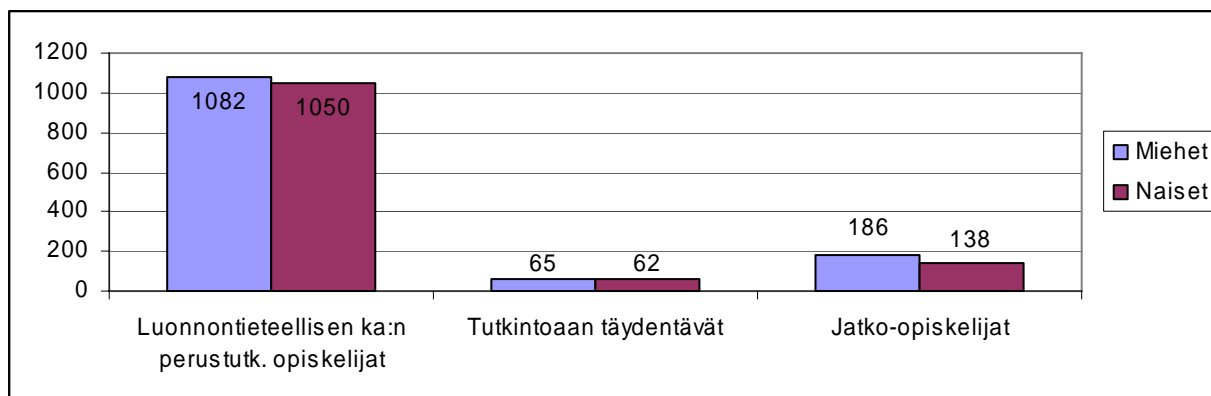
Taulukko 72 Luonnontieteellisen koulutusalan opiskelijamäärät laitoksittain ja oppiaineittain (MLTK)

	Perustutkinto- opiskelijat	joista uusia	Tutkintoaan täydentävät	Jatko- opiskelijat	Yhteensä
Luonnontieteellinen koulutusala (MLTK) *	2 132	354	127	323	2 582
Bio- ja ympäristötieteiden laitos	652		45	115	812
Biologia	94		1	1	96
Biotekniikka	43		3	6	52
Ekologia ja ympäristönhoito	104		12	31	147
Evoluutiogenetiikka	25		0	0	25
Kalabiologia ja kalatalous	57		1	8	66
Kemiallinen biologia	5		0	1	6
Limnologia ja hydrobiologia	57		4	16	77
Molekyylibiologia	59		6	6	71
Solubiologia	59		2	18	79
Vesistötieteet	14		0	0	14
Ympäristötiede ja -teknologia	17		4	4	25
Ympäristötieteet	118		12	24	154
Fysiikan laitos	531		36	85	652
Elektroniikka	29		3	1	33
Fysiikka	489		26	65	580
Soveltava fysiikka	10		5	8	23
Teoreettinen fysiikka	3		2	11	16
Kemian laitos	496		30	75	601
Epäorgaaninen ja analyttinen kemia	0		3	10	13
Fysikaalinen kemia	0		3	10	13
Kemia	478		10	14	502
Orgaaninen kemia	2		10	18	30
Soveltava kemia	16		4	23	43
Matematiikan ja tilastotieteen laitos	453		16	48	517
Matematiikka	366		13	34	413
Tilastotiede	87		3	14	104
Yhteensä	2 132	354	127	323	2 582

* Luonnontieteellisen koulutusalan opiskelijoita myös informaatioteknologian tiedekunnassa.

Kuviossa (Kuvio 14) on esitetty matemaattis-luonnontieteellisen tiedekunnan perustutkinto-opiskelijoiden, tiedekunnan täydentävien opiskelijoiden ja jatko-opiskelijoiden lukumäärät sukupuolittain.

Matemaattis-luonnontieteellisessä tiedekunnassa opiskeli yhteensä 1 333 miestä (52 %) ja 1 250 naista (48 %).



Kuvio 14 Opiskelijoiden lukumäärät sukupuolittain (MLTK)

Suoritetut tutkinnot

Taulukossa (Taulukko 73) on esitetty matemaattis-luonnontieteellisessä tiedekunnassa suoritettujen tutkintojen lukumäärät laitoksittain ja aineittain. Perustutkinnon suoritti yhteensä 202 opiskelijaa, joista 15 suoritti kandidaatin ja 187 maisterin tutkinnon. Jatkotutkintoja suoritettiin yhteensä 38. Licensiaatin tutkintoja oli 8 ja tohtorin tutkintoja 30.

Matemaattis-luonnontieteellisen tiedekunnan valmistuneista maistereista 28 suoritti opintojensa aikana opettajan pedagogiset opinnot.

Taulukko 73 Suoritetut tutkinnot (MLTK)

Pääaine/maisteriohjelma	Perustutkinto		Jatkotutkinto		Yhteensä
	Kandidaatti	Maisteri	Licensiaatti	Tohtori	
Luonnontieteellinen koulutusala (MLTK)*	15	187	8	30	240
Bio- ja ympäristötieteiden laitos	1	91	2	9	103
Biokemia	1	0	0	0	1
Biotekniikka	0	13	0	1	14
Ekologia ja ympäristöhoito	0	16	0	5	21
Kalabiologia ja kalatalous	0	5	0	0	5
Limnologia ja hydrobiologia	0	7	0	0	7
Molekyylibiologia	0	19	0	0	19
Solubiologia	0	7	0	1	8
Ympäristötiede ja -teknologia	0	7	0	0	7
Ympäristötieteet	0	16	2	2	20
Ympäristöteknologia	0	1	0	0	1
Fysiikan laitos	5	38	1	14	58
Elektroniikka	0	5	0	0	5
Fysiikka	5	23	1	9	38
Soveltava fysiikka	0	5	0	3	8
Teoreettinen fysiikka	0	5	0	2	7
Kemian laitos	4	30	2	4	40
Epäorgaaninen ja analyttinen kemia	0	7	0	2	9
Fysikaalinen kemia	0	4	0	1	5
Kemia	4	4	0	0	8
Orgaaninen kemia	0	8	0	1	9
Soveltava kemia	0	7	2	0	9
Matematiikan ja tilastotieteen laitos	5	28	3	3	39
Matematiikka	5	21	2	3	31
Tilastotiede	0	7	1	0	8
Yhteensä	15	187	8	30	240

* Luonnontieteellisen koulutusalan tutkintoja myös informaatioteknologian tiedekunnassa.

Opintoviikkojen lukumäärät

Taulukossa (Taulukko 74) on esitetty matemaattis-luonnontieteellisessä tiedekunnassa suoritettujen opintoviikkojen lukumäärät laitoksittain ja oppiaineittain. Opintosuoritustietoihin on huomioitu kaikki yliopiston opiskelijoiden rekisteröidyt suoritukset osasuorituksia lukuun ottamatta.

Tiedekunnan pääaineopiskelijoiden ja sivuaineopiskelijoiden suoritukset on laskettu erikseen. Näissä luvuissa on huomioitu sekä yliopiston että avoimen yliopiston opetuksesta suoritettujen opintoviikkojen lukumäärät.

Ulkomailla suoritettuihin opintoihin on huomioitu laitosten suomalaisten pääaineopiskelijoiden ulkomailla suorittamat opinnot oman tiedekunnan aineissa.

Taulukko 74 Opintosuoritukset opintoviikkoina (MLTK)

	Pääaineopetus	Sivuaineopetus	Yhteensä	Ulkomailla suoritettut
Luonnontieteellinen koulutusala *	35 878	6 915	42 793	278,5
Bio- ja ympäristötieteiden laitos	13 356	593,5	13 949,5	196,5
Biokemia	41	0	41	
Biologia	1 603,5	111,5	1 715	
Biotekniikka	569	3	572	
Ekologia ja ympäristönhoito	2 455,5	29,5	2 485	
Evoluutiogenetiikka	135	0	135	
Kalabiologia ja kalatalous	145	3	148	
Kemiallinen biologia	125	0	125	
Limnologia ja hydrobiologia	192	0	192	
Molekyylibiologia	903	10	913	
Solubiologia	726	12	738	
Solu- ja molekyylibiologia	2 131,5	54	2 185,5	
Vesistötieteet	1 355	23	1 378	
Ympäristötieteet	2 973,5	347,5	3 321	
Muut	1	0	1	
Fysiikan laitos	6 480	244,5	6 724,5	44
Kemian laitos	6 262	143	6 405	29
Matematiikan ja tilastotieteen laitos	9 760	5 930	15 690	9
Matematiikka	7 032	1 374	8 406	
Tilastotiede	2 728	4 556	7 284	
Matemaattis-luonnontieteellinen tdk	20	4	24	0
Yhteensä	35 878	6 915	42 793	278,5

* Luonnontieteellisen koulutusalan opintoja myös informaatioteknologian tiedekunnassa.

Henkilökunnan virat

Matemaattis-luonnontieteellisessä tiedekunnassa oli vuonna 2006 opetushenkilökunnan virkoja yhteensä 123 (Taulukko 75) ja muun henkilökunnan virkoja 93 (Taulukko 76). Henkilökunnan virkojen lukumäärät on koottu yliopiston Fortime Henkilöstö -järjestelmästä.

Taulukko 75 Opetushenkilökunta/virat (MLTK)

Laitos	Professorit	Lehtorit, opettajat	Yliassistentit	Assistentit	Yhteensä
Bio- ja ympäristötieteiden laitos	13	3	15	8	39
Fysiikan laitos	11	5	8	4	28
Kemian laitos	11	4	7	9	31
Matematiikan ja tilastotieteen laitos	10	6	4	5	25
Matemaattis-luonnontieteellinen tdk	0	0	0	0	0
Yhteensä	45	18	34	26	123

Bio- ja ympäristötieteiden laitoksen luvuissa on mukana Konneveden tutkimusaseman tiedot.

Taulukko 76 Muu henkilökunta/virat (MLTK)

Laitos	Tutkijat	Apuhenk.	Atk-henk.	Hallinto- ja toim.henk.	Huoltohenk.	Yhteensä
Bio- ja ympäristötieteiden laitos	0	24	1	8	1	34
Fysiikan laitos	4	21	2	4	0	31
Kemian laitos	0	17	0	2	0	19
Matematiikan ja tilastotieteen laitos	0	3	0	2	0	5
Matemaattis-luonnontieteellinen tdk	0	0	0	4	0	4
Yhteensä	4	65	3	20	1	93

Bio- ja ympäristötieteiden laitoksen luvuissa on mukana Konneveden tutkimusaseman tiedot.

Budjettivaroin palkatun henkilökunnan henkilötyövuodet

Budjettivaroin palkatun henkilökunnan henkilötyövuosia kertyi matemaattis-luonnontieteellisessä tiedekunnassa vuonna 2006 yhteensä 275,4, joista opetushenkilökunnan työvuosia oli 129,4 (Taulukko 77) ja muun henkilökunnan työvuosia 146,0 (Taulukko 78). Henkilötyövuodet on koottu yliopiston Fortime Henkilöstö -järjestelmästä.

Taulukko 77 Opetushenkilökunnan tekemät henkilötyövuodet (MLTK)

Laitos	Professorit	Lehtorit, opettajat	Yliassistentit	Assistentit	Lasken. tuntiop.	Yht.
Bio- ja ympäristötieteiden laitos	12,7	4,2	12,0	7,4	1,2	37,4
Fysiikan laitos	10,5	3,5	7,9	3,6	5,8	31,3
Kemian laitos	10,2	3,0	8,0	9,3	1,0	31,6
Matematiikan ja tilastotieteen	9,4	6,5	4,6	4,6	3,5	28,6
Matemaattis-luonnontiet. tdk	0,0	0,0	0,0	0,0	0,5	0,5
Yhteensä	42,8	17,2	32,4	24,9	12,0	129,4

Bio- ja ympäristötieteiden laitoksen luvuissa on mukana Konneveden tutkimusaseman tiedot.

Taulukko 78 Muun henkilökunnan henkilötyövuodet (MLTK)

Laitos	Tutkijat	Tutkija-koul.	Apu-henk.	Atk-henk.	Hallinto- ja toim.henk.	Muut	Yht.
Bio- ja ympäristötieteiden laitos	5,3	3,3	24,2	1,8	7,8	1,9	44,3
Fysiikan laitos	11,9	13,7	23,3	1,0	3,0	1,9	54,7
Kemian laitos	1,9	3,6	16,0	0,7	2,7	0,2	25,1
Matematiikan ja tilastotieteiden laitos	0,0	6,2	3,0	0,0	2,0	1,9	13,2
Matemaattis- luonnontiet. tdk	0,4	0,0	2,0	0,0	5,9	0,3	8,7
Yhteensä	19,4	26,7	68,4	3,5	21,5	6,3	146,0

Bio- ja ympäristötieteiden laitoksen luvuissa on mukana Konneveden tutkimusaseman tiedot.

Täydentävällä rahoituksella palkattu henkilökunta

Vuonna 2006 kertyi täydentävin varoin palkatun henkilökunnan henkilötyövuosia yhteensä 233,5.

Taulukko 79 Täydentävällä rahoituksella palkattu henkilökunta henkilöryhmittäin/htv (MLTK)

Laitos	Opetus-henk.	Laskenn. opetus	Tutkijat	Tutkija-koul.	Apu-henk.	Hallinto- ja toimisto	Muut	Yht.
Bio- ja ympäristötiet. laitos	0,0	0,2	55,6	4,9	12,9	5,7	2,8	82,0
Fysiikan laitos	0,6	0,2	58,5	4,9	10,7	1,7	1,0	77,6
Kemian laitos	0,0	0,1	29,8	9,6	7,9	1,6	0,0	49,0
Matematiikan laitos	0,0	0,0	6,8	15,1	0,3	0,0	0,0	22,3
Matemaattis- luonnontiet. tdk	0,0	0,7	0,9	0,0	0,0	1,0	0,0	2,6
Yhteensä	0,6	1,2	151,6	34,5	31,8	10,0	1,8	233,5

Bio- ja ympäristötieteiden laitoksen luvuissa on mukana Konneveden tutkimusaseman tiedot.

Toimintamenot ja täydentävä rahoituslähde

Tiedekuntien rahoitus muodostuu valtiolta tulevasta budjettirahoituksesta sekä julkisista ja yksityisistä lähteistä tulevasta täydentävästä rahoituksesta.

Kokonaisrahoitus voidaan laskea eri tavoin. OPM ohjeistaa yliopistoja vuosittain KOTA-tietokantaan liittyvillä keruuhjeilla. Tämä tieto ei kuitenkaan anna riittävän tarkkaa ja oikeata kuvaa JY:n eri toimintayksiköiden rahoituksen suuruudesta tai kehityssuunnasta, sillä siinä ei ole huomioitu yliopiston sisäistä laskutusta eikä sisäisiä rahansiirtoja, jotka ovat olennainen osa yliopiston eri yksiköiden välistä resurssien vaihtoa.

Lisäksi KOTA-määrittelyissä käytetään poistoja käyttöomaisuuden hankintamenojen asemasta ja määritellään perusrahoitus/budjettirahoitus eri tavoin kuin yliopiston sisäisissä raporteissa. Toimintamenot on esitetty taulukossa (Taulukko 80) yliopiston sisäistä raportointia käyttäen. Palkkoihin käytetyt varat kattavat noin 57 % kokonaistoimintamenoista.

Taulukko 80 Toimintamenot/talousarviorahoitus (MLTK)

Laitos	Palkat	Muut menot	Yhteensä
Bio- ja ympäristötieteiden *	3 489 000 €	2 617 000 €	6 106 000 €
Fysiikan	3 811 000 €	2 842 000 €	6 653 000 €
Kemian	2 619 000 €	1 871 000 €	4 490 000 €
Matematiikan ja tilastotieteen	1 931 000 €	377 000 €	2 308 000 €
Matemaattis-luonnontiet. tdk	415 000 €	1 643 000 €	2 058 000 €
Yhteensä	12 266 000 €	9 350 000 €	21 616 000 €

Bio- ja ympäristötieteiden laitoksen luvuissa on mukana Konneveden tutkimusaseman tiedot.

Taulukossa (Taulukko 81) on esitetty täydentävät ja ulkopuoliset rahoituslähteet. Täydentävän rahoituksen tuloja ei enää raportoida, sillä ne alkavat olla lähes sataprosenttisesti samat kuin menot. Ulkopuolinen rahoitus käsittää niiden tutkijoiden palkat, jotka saavat rahoituksensa Suomen Akatemian kautta sekä vuodeksi 2006 myönnettyt apurahat. Tiedot apurahoista on koottu Jyväskylän yliopiston tutkimus- ja julkaisutietojärjestelmästä (TUTKA) 30.3.2007.

Taulukko 81 Täydentävä rahoituslähde/käyttö (MLTK)

Laitos	Yliopiston kirjanpidon kautta				Yliopiston kirjanpidon ulkopuolinen rahoitus		
	Maksull. palvelutoiminta	Suomen Akatemia	Muut	Yht.	Suomen Akatemia	Apurahat	Yht.
Bio- ja ympäristötiet. *	147 400 €	2 381 900 €	1 627 600 €	4 156 900 €	375 600 €	53 000 €	428 600 €
Fysiikan	733 500 €	1 640 300 €	1 780 800 €	4 154 600 €	161 000 €	149 600 €	310 600 €
Kemian	242 100 €	776 300 €	1 319 300 €	2 337 700 €	69 600 €	5 500 €	75 100 €
Matematiikan ja tilastotieteen.	43 200 €	528 200 €	471 300 €	1 042 700 €	95 900 €	27 500 €	123 400 €
Matemaattis-luonnontiet. tdk	5 600 €	31 400 €	1 169 300 €	1 206 300 €	0 €	0 €	0 €
Yhteensä	1 171 800 €	5 358 100 €	6 368 300 €	12 898 200 €	702 100 €	235 600 €	937 700 €

* Bio- ja ympäristötieteiden laitoksen luvuissa on mukana Konneveden tutkimusaseman tiedot.

Maksullinen palvelutoiminta sisältää julkisoikeudelliset suoritteet ja maksupalveluprojektit.

Julkaisut

Tiedot julkaisujen lukumäärästä on koottu Jyväskylän yliopiston tutkimus- ja julkaisutietojärjestelmästä (TUTKA) 22.3.2007. Matemaattis-luonnontieteellisessä tiedekunnassa julkaisuja oli vuonna 2006 yhteensä 440. Tieteellisiä artikkeleita oli yhteensä 342, joista referoituja artikkeleita oli 333 ja muita 9. Tieteellisiksi artikkeleiksi lasketaan seuraavantyyppiset artikkelit: artikkeli kokoomateoksessa, artikkeli kongressijulkaisussa, artikkeli tieteellisessä aikakauslehdessä ja artikkeli korkeakoulun omassa sarjajulkaisussa. (Taulukko 82.)

Tilastotietoa Jyväskylän yliopistosta 2006

Laitoksilla on saattanut olla vuonna 2006 yhteisjulkaisuja. Yhteisjulkaisu näkyy molempien yhteisjulkaisun tehneiden laitosten luvuissa. Koska tiedekunnan yhteensä-rivillä on laskettu yhteen kaikkien laitosten julkaisut, näkyvät tiedekuntien yhteisjulkaisut summassa kahtena. Tiedekunnan yhteissumma voi täten olla suurempi kuin julkaisujen todellinen määrä. Tiedekunnan julkaisujen todellinen määrä on luettavissa koko yliopiston julkaisut esittävästä taulukosta (Taulukko 17).

Taulukko 82 Julkaisut (MLTK)

Laitos	Mono- grafiat	Tieteelliset artikkelit		Artikkelit kokoo- mateok- sessa	Yliopiston oma julkaisu- sarja	Toimi- tetut julkai- sut	Opin- näy- tetyöt	Oppi- mate- riaali	Muut	Yht.
		Refe- roidut	Muut							
Bio- ja ympäristötiet. I.	0	86	1	6	0	1	0	0	5	99
Fysiikan laitos	1	132	7	37	0	0	15	0	1	193
Kemian laitos	0	89	0	18	0	0	2	0	1	110
Matematiikan ja tilastotiet. laitos	0	26	1	0	0	0	3	1	7	38
Matemaattis- luonnontiet. tdk	0	0	0	0	0	0	0	0	0	0
Yhteensä	1	333	9	61	0	1	20	1	14	440

KONNEVEDEN TUTKIMUSASEMA

Aseman johtaja Hannu Ylönen

Konneveden tutkimusaseman neuvottelukunta 1.1.–31.12.2006 (toimikausi 1.8.2005–31.7.2008)

Neuvottelukunnanpuheenjohtaja professori Juha Karjalainen

Muut jäsenet

- akatemiaprofessori Rauno Alatalo
- hallintojohtaja Erkki Tuunanen
- hallintopäällikkö Matti Pylvänäinen
- kunnanjohtaja Kari Levänen
- kiinteistöpäällikkö Esko Korhonen
- professori Tellervo Valtonen
- dosentti Esa Koskela
- FT Anssi Karvonen
- professori Markku Kuitunen
- opiskelija Anni Hämäläinen

Konneveden tutkimusasema

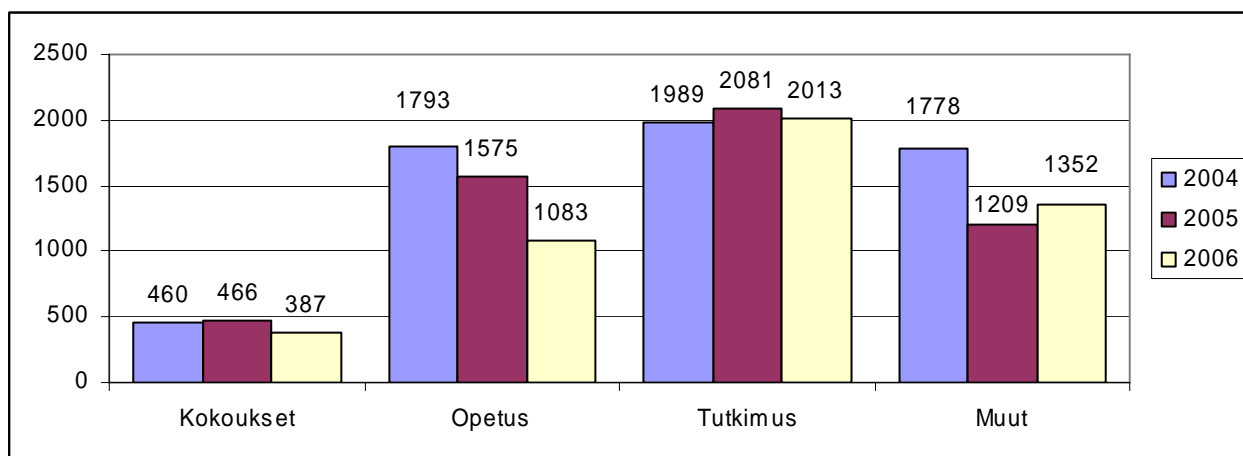
Konneveden tutkimusasema perustettiin vuonna 1983. Tutkimusasemalla tehdään kokeellista tutkimusta akvaario- ja terraarioelämillä sekä kasveilla. Konneveden tutkimusaseman henkilöstö- ja rahoitustiedot on sisällytetty matemaattis-luonnontieteellisen tiedekunnan bio- ja ympäristötieteiden laitoksen tietoihin.

Käyttö

Taulukossa (Taulukko 83) on esitetty Konneveden tutkimusaseman eri käyttötarkoitusten määriä vuosina 2004–2006.

Taulukko 83 Käyttö (Konneveden tutkimusasema)

Käyttötarkoitus	2004	2005	2006
Kokoukset	460	466	387
Opetus	1 793	1 575	1 083
Tutkimus	1 989	2 081	2 013
Muut	1 778	1 209	1 352
Yhteensä	6 020	5 331	4 835



Kuvio 15 Konneveden tutkimusaseman käyttö vuosina 2004–2006

TALOUSTIETEIDEN TIEDEKUNTA

Tiedekuntaneuvosto 1.1.–31.12.2006 (toimikausi 1.8.2005–31.7.2008)

Dekaani professori Jaakko Pehkonen
Varadekaani professori Jukka Pellinen

Tiedekuntaneuvoston muut jäsenet

professori Tuomo Takala
professori Outi Uusitalo
professori Hannu Niittykangas
yliassistentti Ari Paloviita
lehtori Riitta Ollila
johtava tutkija Jari Ritsilä
opiskelija Sami Pursiainen
opiskelija Petri Marjava
opiskelija Johanna Lähteenmäki (20.2.2006 saakka)
opiskelija Hanna Heinikoski (21.2. – 10.4.2006)
opiskelija Hannu Vehniäinen (11.4. – 31.8.2006)
opiskelija Miika Lipiäinen (1.9.2006 alkaen)

Taloustieteiden tiedekunta

Taloustieteiden tiedekunnassa on yksi kauppatieteellinen koulutusala. Kauppatieteelliseen koulutusalaan liittyy pääaineita ja koulutus- ja maisteriohjelmiä myös informaatioteknologian tiedekunnasta (ks. s 29).

Opiskelijoiden lukumäärät

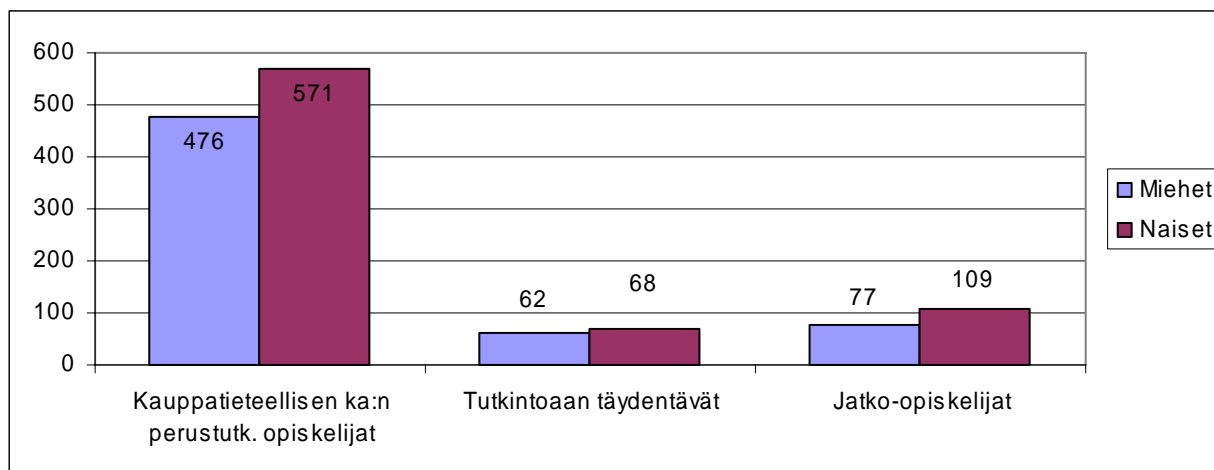
Taulukossa (Taulukko 84) on esitetty opiskelijoiden lukumäärät aineittain. Opiskelijoita taloustieteiden tiedekunnassa oli vuonna 2006 yhteensä 1 364. Perustutkintoa suoritti 1 048 ja jatko-tutkintoa 186 opiskelijaa. Lisäksi tutkintoon täydensi 130 opiskelijaa. Uusia opiskelijoita oli perustutkinto-opiskelijoista 185.

Taulukko 84 Opiskelijamäärät oppiaineittain (TTK)

	Perustutkinto- opiskelijat	joista uusia	Tutkintoon täydentävät	Jatko- opiskelijat	Yhteensä
Kauppatieteellinen koulutusala (TTK)*	1 048	185	130	186	1 364
Johtaminen	165		15	47	227
Kansantaloustiede	183		32	15	230
Laskentatoimi	203		27	20	250
Markkinointi	153		11	29	193
Ympäristöjohtaminen	74		1	7	82
Yrittäjyys	154		8	68	230
Yritystaloustieteiden pääaineryhmä	116		36	0	152
Yhteensä	1 048	185	130	186	1 364

* Kauppatieteellisen koulutusalan opiskelijoita on myös informaatioteknologian tiedekunnassa.

Kuviossa (Kuvio 16) on esitetty taloustieteiden tiedekunnan kauppatieteellisen koulutusalan perustutkinto-opiskelijoiden, täydentävien opiskelijoiden ja jatko-opiskelijoiden lukumäärät sukupuolittain. Taloustieteiden tiedekunnassa opiskeli 615 miestä (45 %) ja 748 naista (55 %).



Kuvio 16 Opiskelijoiden lukumäärät sukupuolittain (TTK)

Suoritetut tutkinnot

Taulukossa (Taulukko 85) on esitetty taloustieteiden tiedekunnassa suoritettujen tutkintojen lukumäärät aineittain. Perustutkinnon suoritti yhteensä 160 opiskelijaa, joista 16 suoritti kandidaatin ja 144 maisterin tutkinnon. Kauppatieteiden tiedekunnasta valmistutaan pääasiassa kauppatieteiden maisteriksi (KTM). Vuosittain valmistuu myös muutama yhteiskuntatieteiden maisteri (YTM) pääaineenaan kansantaloustiede. Jatkotutkintoja suoritettiin yhteensä 16. Lisensiaatin tutkintoja oli 8 ja tohtorin tutkintoja 8.

Taulukko 85 Suoritetut tutkinnot (TTK)

Pääaine	Perustutkinto		Jatkotutkinto		Yhteensä
	Kandidaatti	Maisteri	Lisensiaatti	Tohtori	
Kauppateieteellinen koulutusala *	16	144	8	8	176
Kansantaloustiede	2	23	0	2	27
Laskentatoimi	1	41	1	0	43
Markkinointi	4	28	0	1	33
Johtaminen	2	29	4	1	36
Ympäristöjohtaminen	1	7	1	1	10
Yrittäjyys	6	16	2	3	27
Yhteensä	16	144	8	8	176

* Kauppateieteellisen koulutusalan tutkintoja myös informaatioteknologian tiedekunnassa.

Opintoviikkojen lukumäärät

Taulukossa (Taulukko 86) on esitetty taloustieteiden tiedekunnassa suoritettujen opintoviikkojen lukumäärät laitoksittain ja oppiaineittain. Opintosuoritustietoihin on huomioitu kaikki yliopiston opiskelijoiden rekisteröidyt suoritukset osasuorituksia lukuun ottamatta.

Tiedekunnan pääaineopiskelijoiden ja sivuaineopiskelijoiden suoritukset on laskettu erikseen. Näissä luvuissa on huomioitu sekä yliopiston että avoimen yliopiston opetuksesta suoritettujen opintoviikot.

Ulkomailla suoritettuihin opintoihin on huomioitu laitosten suomalaisten pääaineopiskelijoiden ulkomailla suorittamat opinnot oman tiedekunnan aineissa.

Taulukko 86 Opintosuoritukset opintoviikkoina (TTK)

	Pääaineopetus	Sivuaineopetus	Yhteensä	Ulkomailla suoritetut
Kauppateieteellinen koulutusala *	19 333	10 338,5	29 671,5	356
Kansantaloustiede	3 065	2 444	5 509	
Kauppaoikeus	1 509	363	1 872	
Johtaminen	2 838	895	3 733	
Laskentatoimi	3 852	415	4 267	
Markkinointi	2 481	774	3 255	
Yrityksen taloustiede	1 920	4 520	6 440	
Yrittäjyys	2 008	269	2 277	
Ympäristöjohtaminen	63	0	63	
Corporate Environmental Management	888	341	1 229	
Euroopan integraatio	0	12	12	
Yhteiskuntatiede	0	207	207	
Taloustieteiden tdk	694	14	708	
Asiakaspalvelu ja markkinointi	2	16	18	
Henkilöstöjohtaminen	6	66,5	72,5	
Muut	7	2	9	
Yhteensä	19 333	10 338,5	29 671,5	356

* Kauppateieteellisen koulutusalan opintoja myös informaatioteknologian tiedekunnassa.

Henkilökunnan virat

Taloustieteiden tiedekunnassa oli vuonna 2006 opetushenkilökunnan virkoja yhteensä 45 (Taulukko 87) ja muun henkilökunnan virkoja 14 (Taulukko 88). Henkilökunnan virkojen lukumäärät on koottu yliopiston Fortime Henkilöstö -järjestelmästä.

Taulukko 87 Opetushenkilökunta/virat (TTK)

Professorit	Lehtorit, opettajat	Yliassistentit	Assistentit	Yhteensä
15	9	12	9	45

Taulukko 88 Muu henkilökunta/virat (TTK)

Tutkijat	Apuhenkilökunta	Atk-henkilökunta	Hallinto- ja toim. henkilökunta	Yhteensä
5	1	1	7	14

Apuhenkilökunta sisältää opetuksen ja tutkimuksen avun

Budjettivaroin palkatun henkilökunnan henkilötyövuodet

Budjettivaroin palkatun henkilökunnan henkilötyövuosia kertyi taloustieteiden tiedekunnassa vuonna 2006 yhteensä 55,6, joista opetushenkilökunnan työvuosia oli 40,6 (Taulukko 89) ja muun henkilökunnan työvuosia 15,0 (Taulukko 90). Henkilötyövuodet on koottu yliopiston Fortime Henkilöstö -järjestelmästä.

Taulukko 89 Opetushenkilökunnan tekemät henkilötyövuodet (TTK)

Professorit	Lehtorit, opettajat	Yliassistentit	Assistentit	Laskennallinen tuntiopetus	Yht.
13,9	7,0	11,1	6,8	1,8	40,6

Taulukko 90 Muun henkilökunnan tekemät henkilötyövuodet (TTK)

Tutkijat	Tutkijakoul.	Apuhenk.	Atk-henk.	Hallinto- ja toim.henk.	Muut	Yht.
3,5	1,7	1,3	1,0	7,1	0,3	15,0

Täydentävällä rahoituksella palkattu henkilökunta

Vuonna 2006 kertyi täydentävin varoin palkatun henkilökunnan henkilötyövuosia yhteensä 18,3.

Taulukko 91 Täydentävällä rahoituksella palkattu henkilökunta henkilöryhmittäin/htv (TTK)

Opetushenk.	Laskennallinen tuntiopetus	Tutkijat	Tutkijakoul.	Apuhenk.	Hallinto- ja toim.henk.	Muut	Yht.
2,0	0,3	10,2	3,7	0,0	2,1	0,0	18,3

Toimintamenot ja täydentävä rahoituslähde

Tiedekuntien rahoitus muodostuu valtiolta tulevasta budjettirahoituksesta sekä julkisista ja yksityisistä lähteistä tulevasta täydentävästä rahoituksesta.

Kokonaisrahoitus voidaan laskea eri tavoin. OPM ohjeistaa yliopistoja vuosittain KOTA-tietokantaan liittyvillä keruuohjeilla. Tämä tieto ei kuitenkaan anna riittävän tarkkaa ja oikeata kuvaa JY:n eri toimintayksiköiden rahoituksen suuruudesta tai kehityssuunnasta, sillä siinä ei ole huomioitu yliopiston sisäistä laskutusta eikä sisäisiä rahansiirtoja, jotka ovat olennainen osa yliopiston eri yksiköiden välistä resurssien vaihtoa.

Lisäksi KOTA-määrittelyissä käytetään poistoja käyttöomaisuuden hankintamenojen asemasta ja määritellään perusrahoitus/budjettirahoitus eri tavoin kuin yliopiston sisäisissä raporteissa. Toimintamenot on esitetty taulukossa (Taulukko 92) yliopiston sisäistä raportointia käyttäen. Palkkoihin käytetyt varat kattavat noin 67 % kokonaistoimintamenoista.

Taulukko 92 Toimintamenot/talousarviorahoitus (TTK)

Palkat	Muut menot	Yhteensä
2 790 000 €	1 385 000 €	4 175 000 €

Taulukossa (Taulukko 93) on esitetty täydentävät ja ulkopuoliset rahoituslähteet. Täydentävän rahoituksen tuloja ei enää raportoida, sillä ne alkavat olla lähes sataprosenttisesti samat kuin menot. Ulkopuolinen rahoitus käsittää niiden tutkijoiden palkat, jotka saavat rahoituksensa Suomen Akatemian kautta sekä vuodeksi 2006 myönnetyt apurahat. Tiedot apurahoista on koottu Jyväskylän yliopiston tutkimus- ja julkaisutietojärjestelmästä (TUTKA) 30.3.2007.

Taulukko 93 Täydentävä rahoituslähde/käyttö (TTK)

Yliopiston kirjanpidon kautta				Yliopiston kirjanpidon ulkopuolinen rahoitus		
Maksullinen palvelutoim.	Suomen Akatemia	Muut	Yht.	Suomen Akatemia	Apurahat	Yht.
252 800 €	158 100 €	643 800 €	1 054 700 €	0 €	98 000 €	98 000 €

Maksullinen palvelutoiminta sisältää julkisoikeudelliset suoritteet ja maksupalveluprojektit.

Julkaisut

Tiedot julkaisujen lukumääristä on koottu Jyväskylän yliopiston tutkimus- ja julkaisutietojärjestelmästä (TUTKA) 22.3.2007. Taloustieteiden tiedekunnassa julkaisuja oli vuonna 2006 yhteensä 180. Tieteellisiä artikkeleita oli yhteensä 62, joista referoituja artikkeleita oli 55 ja muita 7. Tieteellisiksi artikkeleiksi lasketaan seuraavantyyppiset artikkelit: artikkeli kokoomateoksessa, artikkeli kongressijulkaisussa, artikkeli tieteellisessä aikakauslehdessä ja artikkeli korkeakoulun omassa sarjajulkaisussa.

Taulukko 94 Julkaisut (TTK)

Mono-grafiat	Tieteelliset artikkelit		Artikkelit kokoomateoksessa	Yliopiston oma julkaisusarja	Toimitetut julkaisut	Opin- näyte- työt	Oppi- mate- riaali	Muut	Yht.
	Referoidut	Muut							
10	55	7	17	7	2	8	16	58	180

YHTEISKUNTATIEETEELLINEN TIEDEKUNTA

Tiedekuntaneuvosto 1.1.–31.12.2006 (toimikausi 1.8.2005–31.7.2008)

Dekaani professori Jarl Wahlström
Varadekaani professori Anita Kangas

Tiedekuntaneuvoston muut jäsenet

professori Timo Ahonen
professori Risto Heiskala
professori Tapani Korhonen
professori Martti Siisiäinen
lehtori Teppo Kröger (15.6.2006 saakka)
assistentti Olli-Pekka Moisio (1.11.2006 alkaen)
yliassistentti Taru Feldt (1.11.2006 alkaen)
yliassistentti Jaakko Seikkula
assistentti Marja Ylönen
opiskelija Kalle Koivisto
opiskelija Joonas Pennanen
opiskelija Pekka Komu
opiskelija Juha Teräväinen

Yhteiskuntatieteellinen tiedekunta

Yhteiskuntatieteellisessä tiedekunnassa on kaksi koulutusala: psykologian ja yhteiskuntatieteellinen koulutusala. Tiedekunnassa on psykologian sekä yhteiskuntatieteiden ja filosofian laitokset.

Opiskelijoiden lukumäärät

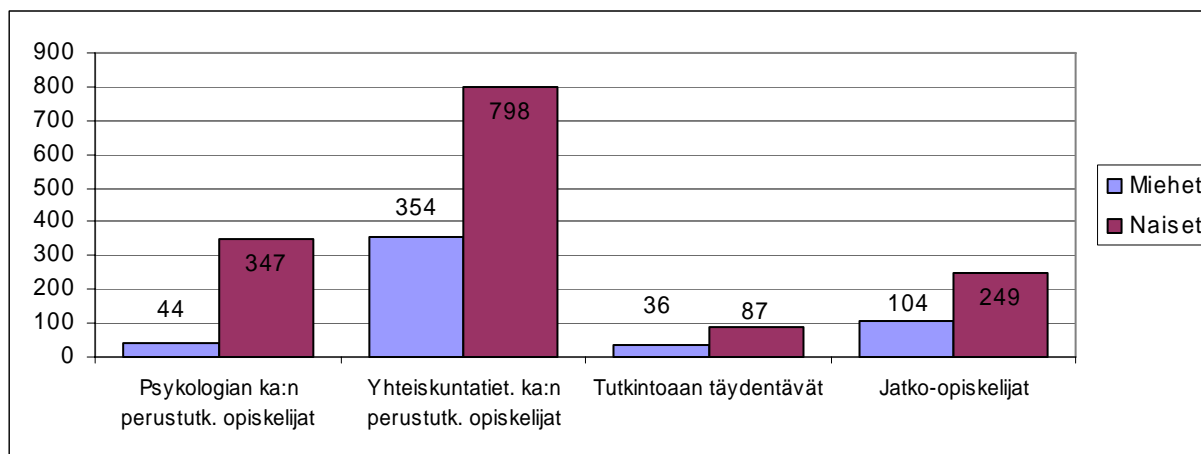
Taulukossa (Taulukko 95) on esitetty opiskelijoiden lukumäärät laitoksittain sekä aineittain. Opiskelijoita yhteiskuntatieteellisessä tiedekunnassa oli vuonna 2006 yhteensä 2 202. Perustutkintoa suoritti 1 544 ja jatko-opintoja 353 opiskelijaa. Lisäksi tutkintoaan täydensi 123 opiskelijaa. Uusia opiskelijoita oli perustutkinto-opiskelijoista 255.

Taulukko 95 Opiskelijamäärät laitoksittain ja pääaineittain (YTK)

	Perustutkinto- opiskelijat	joista uusia	Tutkintoaan täydentävät	Jatko- opiskelijat	Yht.
Psykologian koulutusala	391	62	40	137	568
Psykologian laitos	391		40	137	568
Kehityopsykologia	23		3	0	26
Psykologia	368		37	137	542
Yhteiskuntatieteellinen koulutusala	1 153	193	83	216	1 452
Tilastotiede *	39		0	4	43
Yhteiskuntatieteiden ja filosofian laitos	1 114		83	212	1 409
Filosofia	153		8	21	182
Kulttuuripolitiikka	0		0	1	1
Naistutkimus	10		0	9	19
Sosiaaligerontologia	4		0	10	14
Sosiaalityö	132		3	32	167
Sosiaalityö (Chyd.-l)	17		0	0	17
Sosiologia	272		23	54	349
Valtio-oppi	252		28	31	311
Yhteiskuntapolitiikka	274		21	54	349
Yhteensä	1 544	255	123	353	2 020

* Tilastotiedettä voi opiskella pääaineena sekä yhteiskuntatieteellisessä että matemaattis-luonnontieteellisessä tiedekunnassa. Tilastotieteen hallinto on matematiikan ja tilastotieteen laitoksella matemaattisluonnontieteellisessä tiedekunnassa.

Kuviossa (Kuvio 17) on esitetty psykologian ja yhteiskuntatieteellisen koulutusalan perustutkinto-opiskelijoiden, täydentävien opiskelijoiden ja jatko-opiskelijoiden lukumäärät sukupuolittain. Yhteiskuntatieteellisessä tiedekunnassa opiskeli yhteensä 538 miestä (27 %) ja 1 481 naista (73 %). Psykologian koulutusalan opiskelijoista naisia oli noin 89 % ja miehiä 11 %. Yhteiskuntatieteellisen koulutusalan opiskelijoista naisia oli noin 69 % ja miehiä 31 %.



Kuvio 17 Opiskelijoiden lukumäärät sukupuolittain (YTK)

Suoritetut tutkinnot

Taulukossa (Taulukko 96) on esitetty yhteiskuntatieteellisessä tiedekunnassa suoritettujen tutkintojen lukumäärät laitoksittain ja aineittain. Perustutkinnon suoritti yhteensä 217 opiskelijaa, joista 47 suoritti kandidaatin ja 170 maisterin tutkinnon. Psykologiasta valmistuu psykologian maistereita (PsM), kun taas muista yhteiskuntatieteellisen tiedekunnan pääaineista valmistuu yhteiskuntatieteiden maistereita (YTM). Jatkotutkintoja suoritettiin yhteensä 16, joista lisensiaatin tutkintoja oli 6 ja tohtorin tutkintoja 10.

Yhteiskuntatieteellisestä tiedekunnasta valmistuneista maistereista 11 suoritti opintojensa aikana opettajan pedagogiset opinnot.

Taulukko 96 Suoritetut tutkinnot (YTK)

Pääaine	Perustutkinto		Jatkotutkinto		Yhteensä
	Kandidaatti	Maisteri	Lisensiaatti	Tohtori	
Psykologian koulutusala	5	60	1	3	69
Psykologian laitos	5	60	1	3	69
Kehityspsykologia	0	4	0	0	4
Psykologia	5	56	1	3	65
Yhteiskuntatieteellinen koulutusala	42	109	5	7	163
Tilastotiede	0	1	0	0	1
Yhteiskuntatieteiden ja filosofian laitos	42	109	5	7	163
Filosofia	3	9	0	1	13
Naistutkimus	0	1	0	0	1
Sosiaalityö	9	10	1	2	22
Sosiologia	14	35	0	1	50
Sosiologia, sos.gerontol. linja	0	2	0	1	3
Valtio-oppi	9	20	0	2	31
Yhteiskuntapolitiikka	7	32	4	0	43
Yhteensä	47	170	6	10	233

Opintoviikkojen lukumäärät

Taulukossa (Taulukko 97) on esitetty yhteiskuntatieteellisessä tiedekunnassa suoritettujen opintoviikkojen lukumäärät laitoksittain ja oppiaineittain. Opintosuoritustietoihin on huomioitu kaikki yliopiston opiskelijoiden rekisteröidyt suoritukset osasuorituksia lukuun ottamatta.

Tiedekunnan pääaineopiskelijoiden ja sivuaineopiskelijoiden suoritukset on laskettu erikseen. Näissä luvuissa on huomioitu sekä yliopiston että avoimen yliopiston opetuksesta suoritettujen opintoviikkojen lukumäärät.

Ulkomailla suoritettuihin opintoihin on huomioitu laitosten suomalaisten pääaineopiskelijoiden ulkomailla suorittamat opinnot oman tiedekunnan aineissa.

Taulukko 97 Opintosuoritukset opintoviikkoina (YTK)

	Pääaineopetus	Sivuaineopetus	Yhteensä	Ulkomailla suoritettut
Psykologian koulutusala	6 964	2 564	9 528	42
Psykologian laitos	6 964	2 564	9 528	42
Psykologia	6 666	2 408	9 074	
Kehityspsykologia	116	0	116	
Gerontologia	3	54	57	
Contemp. Issues in Human Dev.	177	96	273	
Muut	2	6	8	
Yhteiskuntatieteiden koulutusala	15 361	7 099	22 460	123
Yhteiskuntatieteiden ja filosofian laitos	15 210,5	7 009,5	22 220	123
Filosofia	2 217,5	1 262,5	3 480	
Filosofia, elämäkatsomustieto	374	384	758	
Sosiologia	2 745	1 025	3 770	
Sosiaaligerontologia	383	120	503	
Valtio-oppi	2 455,5	921,5	3 377	
Yhteiskuntatiede	65	719	784	
Yhteiskuntapolitiikka	2 940	1 055	3 995	
Naistutkimus	1 144	1 080	2 224	
Sosiaalityö	1 877	165	2 042	
Contemp. Issues in Social Science	108	27	135	
Kulttuuripolitiikka	365	15	380	
Gerontologia	20	119	139	
Development and Intern. Coop.	473	101,5	574,5	
Muut	43,5	15	58,5	
Yhteiskuntatieteellinen tiedekunta	116,5	89,5	206	0
Lapsuusopinnot	42	10	52	
Perheopinnot	199	58	257	
Kolmas sektori	2	0	2	
Moninaistuva maailma	14	6	20	
Työ ja ihminen muutoksessa	19	8	27	
Chydenius-instituutti	34	0	34	0
Sosiaalityö	28	0	28	
Muut	6	0	6	
Yhteensä	22 601	9 745	32 346	165

Henkilökunnan virat

Yhteiskuntatieteellisessä tiedekunnassa oli vuonna 2006 opetushenkilökunnan virkoja yhteensä 56 (Taulukko 98) ja muun henkilökunnan virkoja 22 (Taulukko 99). Henkilökunnan virkojen lukumäärät on koottu yliopiston Fortime Henkilöstö -järjestelmästä.

Taulukko 98 Opetushenkilökunta/virat (YTK)

Laitos	Professorit	Lehtorit, opettajat	Yliassistentit	Assistentit	Yhteensä
Psykologian laitos	9	1	7	4	21
Yhteiskuntatieteiden ja filosofian laitos	14	6	6	9	35
Yhteiskuntatieteellinen tiedekunta	0	0	0	0	0
Yhteensä	23	7	13	13	56

Taulukko 99 Muu henkilökunta/virat (YTK)

Laitos	Tutkijat	Apuhenk.	Atk-henk.	Hallinto- ja toimistohenk.	Yhteensä
Psykologian laitos	0	4	1	3	8
Yhteiskuntatieteiden ja filosofian laitos	0	3	1	4	8
Yhteiskuntatieteellinen tiedekunta	1	0	0	5	6
Yhteensä	1	7	2	12	22

Apuhenkilökunta sisältää opetuksen ja tutkimuksen avun.

Budjettivaroin palkatun henkilökunnan henkilötyövuodet

Budjettivaroin palkatun henkilökunnan henkilötyövuosia kertyi yhteiskuntatieteellisessä tiedekunnassa vuonna 2006 yhteensä 111,2, joista opetushenkilökunnan työvuosia oli 62,6 (Taulukko 100) ja muun henkilökunnan työvuosia 48,6 (Taulukko 101). Henkilötyövuodet on koottu yliopiston Fortime Henkilöstö -järjestelmästä.

Taulukko 100 Opetushenkilökunnan tekemät henkilötyövuodet (YTK)

Laitos	Professori	Lehtorit	Yliassistentit	Assistentit	Laskennallinen tuntiop.	Yhteensä
Psykologian laitos	8,5	1,7	7,5	4,0	0,6	22,3
Yhteiskuntatieteiden ja filosofian laitos	13,4	8,5	5,8	10,8	1,4	40,0
Yhteiskuntatieteellinen tiedekunta	0,1	0,0	0,0	0,0	0,3	0,4
Yhteensä	22,0	10,3	13,3	14,8	2,3	62,6

Taulukko 101 Muun henkilökunnan tekemät henkilötyövuodet (YTK)

Laitos	Tutkijat	Tutkijakoul.	Apuhenk.	Atk-henk.	Hallinto- ja toim. henk.	Muut	Yhteensä
Psykologian laitos	1,9	5,1	4,0	1,0	3,7	0,0	15,6
Yhteiskuntatiet. ja filosofian laitos	2,6	7,0	2,7	1,0	4,2	1,8	19,3
Yhteiskuntatieteellinen tdk *	1,0	0,0	0,4	0,8	11,0	0,5	13,7
Yhteensä	5,4	12,1	7,1	2,8	18,9	2,4	48,6

Täydentävällä rahoituksella palkattu henkilökunta

Vuonna 2006 kertyi täydentävin varoin palkatun henkilökunnan henkilötyövuosia yhteensä 66,7.

Taulukko 102 Täydentävällä rahoituksella palkattu henkilökunta henkilöryhmittäin/htv (YTK)

Laitos	Opetushenk.	Laskenn. tuntiop.	Tutkijat	Tutkijakoul.	Apuhenk.	Hallinto- ja toim. henk.	Muut	Yht.
Psykologian laitos	2,2	0,5	5,4	7,0	0,2	3,6	0,0	18,9
Yhteiskuntatiet. ja filosofian	2,5	0,0	31,4	4,0	2,2	5,4	0,4	46,0
Yhteiskuntatieteellinen tdk	0,0	0,0	1,6	0,0	0,0	0,1	0,1	1,7
Yhteensä	4,7	0,6	38,4	11,0	2,4	9,1	0,5	66,7

Apuhenkilökunta sisältää opetuksen ja tutkimuksen avun.

Toimintamenot ja täydentävä rahoituslähde

Tiedekuntien rahoitus muodostuu valtiolta tulevasta budjettirahoituksesta sekä julkisista ja yksityisistä lähteistä tulevasta täydentävästä rahoituksesta.

Kokonaisrahoitus voidaan laskea eri tavoin. OPM ohjeistaa yliopistoja vuosittain KOTA-tietokantaan liittyvillä keruuhjeilla. Tämä tieto ei kuitenkaan anna riittävän tarkkaa ja oikeata kuvaa JY:n eri toimintayksiköiden rahoituksen suuruudesta tai kehityssuunnasta, sillä siinä ei ole huomioitu yliopiston sisäistä laskutusta eikä sisäisiä rahansiirtoja, jotka ovat olennainen osa yliopiston eri yksiköiden välistä resurssien vaihtoa.

Lisäksi KOTA-määrittelyissä käytetään poistoja käyttöomaisuuden hankintamenojen asemasta ja määritellään perusrahoitus/budjettirahoitus eri tavoin kuin yliopiston sisäisissä raporteissa. Toimintamenot on esitetty taulukossa (Taulukko 103) yliopiston sisäistä raportointia käyttäen. Palkkoihin käytetyt varat kattavat noin 66 % kokonaistoimintamenoista.

Taulukko 103 Toimintamenot/talousarviorahoitus (YTK)

Laitos	Palkat	Muut menot	Yhteensä
Psykologian laitos	1 947 000 €	1 148 000 €	3 095 000 €
Yhteiskuntatieteiden ja filosofian laitos	2 691 000 €	1 234 000 €	3 925 000 €
Yhteiskuntatieteellinen tiedekunta	526 000 €	255 000 €	781 000 €
Yhteensä	5 164 000 €	2 637 000 €	7 801 000 €

Taulukossa (Taulukko 104) on esitetty täydentävät ja ulkopuoliset rahoituslähteet. Täydentävän rahoituksen tuloja ei enää raportoida, sillä ne alkavat olla lähes sataprosenttisesti samat kuin menot. Ulkopuolinen rahoitus käsittää niiden tutkijoiden palkat, jotka saavat rahoituksensa Suomen Akatemian kautta sekä vuodeksi 2006 myönnetty apurahat. Tiedot apurahoista on koottu Jyväskylän yliopiston tutkimus- ja julkaisutietojärjestelmästä (TUTKA) 30.3.2007.

Taulukko 104 Täydentävä rahoituslähde/käyttö (YTK)

Laitos	Yliopiston kirjanpidon kautta				Yliopiston kirjanpidon ulkopuolinen rahoitus		
	Maksullinen palvelu-toiminta	Suomen Akatemia	Muut	Yhteensä	Suomen Akatemia	Apurahat	Yhteensä
Psykologian l.	118 400 €	503 400 €	321 100 €	942 900 €	158 300 €	24 300 €	182 600 €
Yhteiskuntatiet. ja fil. laitos	30 700 €	1 742 500 €	742 300 €	2 515 500 €	372 300 €	101 100 €	473 400 €
Yhteiskunta-tieteellinen tdk.	4 000 €	74 000 €	100 €	78 100 €	0 €	0 €	0 €
Yhteensä	153 100 €	2 319 900 €	1 063 500 €	3 536 500 €	530 600 €	125 400 €	656 000 €

Maksullinen palvelutoiminta sisältää julkisoikeudelliset suoritteet ja maksupalveluprojektit.

Julkaisut

Tiedot julkaisujen lukumääristä on koottu Jyväskylän yliopiston tutkimus- ja julkaisutietojärjestelmästä (TUTKA) 22.3.2007. Yhteiskuntatieteellisessä tiedekunnassa julkaisuja oli vuonna 2006 yhteensä 286. Tieteellisiä artikkeleita oli yhteensä 167, joista referoituja artikkeleita oli 152 ja muita 15. Tieteellisiksi artikkeleiksi lasketaan seuraavantyyppiset artikkelit: artikkeli kokoomateoksessa, artikkeli kongressijulkaisussa, artikkeli tieteellisessä aikakauslehdessä ja artikkeli korkeakoulun omassa sarjajulkaisussa.

Laitoksilla on saattanut olla vuonna 2006 yhteisjulkaisuja. Yhteisjulkaisu näkyy molempien yhteisjulkaisun tehneiden laitosten luvuissa. Koska tiedekunnan yhteensä-rivillä on laskettu yhteen kaikkien laitosten julkaisut, näkyvät tiedekuntien yhteisjulkaisut summassa kahtena. Tiedekunnan yhteissumma voi täten olla suurempi kuin julkaisujen todellinen määrä. Tiedekunnan julkaisujen todellinen määrä on luettavissa koko yliopiston julkaisut esittävästä taulukosta (Taulukko 17).

Taulukko 105 Julkaisut (YTK)

Laitos	Mono- grafiat	Tieteelliset artikkelit		Artikkelit kokoo- mateok- sessa	Yliopiston oma julkaisu- sarja	Toimi- tetut julkai- sut	Opin- näy- tetyöt	Oppi- mate- riaali	Muut	Yht.
		Refe- roidut	Muut							
Psykologian laitos	2	82	4	15	1	5	3	2	10	124
Yhteiskuntatiet. ja fil. laitos	10	67	7	29	0	5	1	2	31	152
Perhetutkimus- keskus	1	3	4	0	0	0	0	0	2	10
Yhteiskunta- tieteellinen tdk	0	0	0	0	0	0	0	0	0	0
Yhteensä	13	152	15	44	1	10	4	4	43	286

AGORA CENTER

Johtokunta 1.1.–31.12.2006 (1.8.2005–31.7.2008)

Puheenjohtaja	professori Heikki Lyytinen
Varapuheenjohtaja	professori Heikki Hanka
Muut jäsenet	professori Pertti Saariluoma
	professori Pekka Neittaanmäki
	professori Anita Kangas
	professori Päivi Häkkinen
	professori Matti Manninen
	aluekehittämisjohtaja Jouni Juutilainen, Jyväskylän kaupunki
	tutkimuspäällikkö Satu Helynen, VTT

Agora Centerillä on tieteellistä ja muuta yhteistyöverkostoa edustavan johtokunnan lisäksi kansainvälinen neuvottelukunta, Advisory Board.

Agora Advisory Board 1.1.–31.12.2006

Senior Vice President
CTO Veikko Hara TeliaSonera Oyj

Professor Karl-Heinz Hoffmann
Caesar - Center of Advanced European Studies and Research, Germany

Professor Susan Leigh Star
Department of Communication, University of California, San Diego, the US

Professor Jim McGuigan
Department of Social Sciences, Loughborough University, Great Britain

Professor Robert Sternberg
Department of Psychology, Yale University, the US

Professor Roger Säljö
Department of Education and Educational Research, Göteborg University, Sweden

Pääjohtaja Vappu Taipale
Stakes

Agora Center

Agora Center on monitieteinen ja verkostoperiaatteella toimiva määräaikainen erillinen laitos, jonka toimikausi on 1.2.2002–31.12.2009. Sen tehtävänä on monitieteinen tietoyhteiskuntaan sekä ihmislähtöisen, elämänkaaren eri vaiheet huomioonottavan tieto- ja viestintäteknologian kehittämiseen liittyvä korkeatasoinen tutkimus ja kehittämistyö sekä niiden koordinointi ja hallinnointi.

Tutkimus- ja kehittämistyö toteutetaan määräaikaisina hankkeina ja projekteina yhteistyössä yliopiston tiedekuntien ja erillislaitosten, elinkeinoelämän, julkisen sektorin sekä muiden toimijoiden kanssa. Laitoksen toiminta perustuu määräaikaiseen, yliopiston ulkopuolelta tulevaan hankerahoitukseen. Koska Agora Centerin hankkeissa toteutettavat opinnäytetyöt ja julkaisut kirjataan verkostoon kuuluvilla laitoksilla, ei niitä ole kirjattu tähän päällekkäisyyksien välttämiseksi.

Henkilökunta

Budjettivaroin tehtyjä henkilötyövuosia kertyi Agora Centerissä vuonna 2006 yhteensä 8,4 ja täydentävin varoin 39,4. Tiedot henkilötyövuosista on saatu yliopiston Fortime Henkilöstö -järjestelmästä.

Taulukko 106 Henkilökunnan virat ja henkilötyövuodet budjettivaroin ja täydentävin varoin (Agora Center)

	Tutki- jat	Tutkija- koul.	Laskenn. tuntiop.	Apu- henk.	Atk- henk.	Hallinto- ja toim- henk.	Muut	Yht.
Virat	0	0	0	0	0	1	0	1
Henkilötyövuodet budjettivaroin	0,2	0,8	0,0	2,6	1,0	3,3	0,5	8,4
Henkilötyövuodet täydentävin varoin	23,9	0,5	0,1	4,9	0,0	8,8	1,3	39,4
Henkilötyövuodet yhteensä	24,1	1,3	0,1	7,5	1	12,1	1,8	47,8

Rahoitus

Agora Centerin rahoitus muodostuu yliopiston hallinnon tulosneuvottelun perusteella osoittamasta toimintameno-rahautuksesta sekä julkisista ja yksityisistä lähteistä tulevasta täydentävästä rahoituksesta.

Kokonaisrahoitus voidaan laskea eri tavoin. OPM ohjeistaa yliopistoja vuosittain KOTA-tietokantaan liittyvillä keruuhjeilla. Tämä tieto ei kuitenkaan anna riittävän tarkkaa ja oikeata kuvaa JY:n eri toimintayksiköiden rahoituksen suuruudesta tai kehityssuunnasta, sillä siinä ei ole huomioitu yliopiston sisäistä laskutusta eikä sisäisiä rahansiirtoja, jotka ovat olennainen osa yliopiston eri yksiköiden välistä resurssien vaihtoa.

Lisäksi KOTA-määrittelyissä käytetään poistoja käyttöomaisuuden hankintamenojen asemasta ja määritellään perusrahoitus/budjettirahoitus eri tavoin kuin yliopiston sisäisissä raporteissa. Toimintamenot on esitetty taulukossa (Taulukko 107) yliopiston sisäistä raportointia käyttäen. Palkkoihin käytetyt varat kattavat noin 45 % kokonaistoimintamenoista.

Taulukko 107 Toimintamenot/talousarviorahoitus (Agora Center)

Palkat	Muut menot	Yhteensä
276 000 €	331 000 €	607 000 €

Taulukossa (Taulukko 108) on esitetty täydentävät rahoituslähteet yliopiston sisäistä raportointia käyttäen.

Taulukko 108 Täydentävä rahoitus/käyttö (Agora Center)

Maksullinen palvelutoim.	Suomen Akatemia	TEKES	EU:n rakennerahasto	EU:n tutkimushankkeet	Muut	Yhteensä
13 900 €	121 400 €	771 400 €	441 800 €	703 100 €	64 000 €	2 115 600 €

Maksullinen palvelutoiminta sisältää julkisoikeudelliset suoritteet ja maksupalveluprojektit.

ATK-KESKUS

Atk-keskuksen johtaja Esa Auramäki

Tietohallinnon johtoryhmä 1.1.–31.12.2006 (toimikausi 1.8.2005–31.7.2008)

Puheenjohtaja

vararehtori Timo Tiihonen

Muut jäsenet

hallintojohtaja Erkki Tuunanen

professori Jari Ojala

yli-insinööri Tapani Tarvainen

lehtori Ritva-Liisa Järvelä

lehtori Annaliisa Kankainen

hallintopäällikkö Raili Törmäkangas

tutkimusjohtaja Janne Avela

pääsuunnittelija Risto Heikkinen

johtaja Satu Helin

viestintäpäällikkö Anu Mustonen

koordinaattori Antti Auer

atk-erikoissuunnittelija Jukka Hartikainen

Ylioppilaskunnan edustaja

Tuomas Viskari

(kulloinenkin JYY:n pääsihteeri)

ATK-keskus

Tietohallinnon johtoryhmä ohjaa ATK-keskuksen toimintaa. Keskuksen tehtävänä on laatia yliopistolle tietohallintostrategia, ohjata yliopiston ja sen kaikkien yksiköiden tietohallintoa ja siihen liittyviä kehittämishankkeita ja määrittellä yliopiston tietohallinnon pääpistealueet. Lisäksi se ohjaa yliopiston yksiköiden laite- ja ohjelmistohankintoja ja valvoo niiden tarkoituksenmukaisuutta sekä tekee tarvittaessa päätökset laitteiden ja ohjelmistojen hankinnasta ja käytöstä.

Henkilökunta

Taulukossa (Taulukko 109) on esitetty ATK-keskuksen henkilökunnan virat sekä tehdyt henkilötyövuodet budjettivaroin ja täydentävin varoin. Virkoja ATK-keskuksessa oli vuonna 2006 yhteensä 33. Tehtyjä henkilötyövuosia oli vuonna 2006 yhteensä 40,6.

Taulukko 109 Henkilökunnan virat ja henkilötyövuodet budjettivaroin ja täydentävin varoin (ATK-keskus)

	Atk-henk.	Toimistohenk.	Muut	Yht.
Virat	31	2		33
Henkilötyövuodet budjetti varoin	31,7	2,7	0,9	35,3
Henkilötyövuodet täydentävin varoin	5,3	0,0	0,0	5,3
Henkilötyövuodet yhteensä	37,0	2,7	0,9	40,6

Täydentävä rahoituslähde ja toimintamenot

Rahoitus muodostuu valtiolta tulevasta budjettirahoituksesta sekä julkisista ja yksityisistä lähteistä tulevasta täydentävästä rahoituksesta.

Kokonaisrahoitus voidaan laskea eri tavoin. OPM ohjeistaa yliopistoja vuosittain KOTA-tietokantaan liittyvillä keruuohjeilla. Tämä tieto ei kuitenkaan anna riittävän tarkkaa ja oikeata kuvaa JY:n eri toimintayksiköiden rahoituksen suuruudesta tai kehityssuunnasta, sillä siinä ei ole huomioitu yliopiston sisäistä laskutusta eikä sisäisiä rahansiirtoja, jotka ovat olennainen osa yliopiston eri yksiköiden välistä resurssien vaihtoa. Lisäksi KOTA-määrittelyissä käytetään poistoja käyttöomaisuuden hankintamenojen asemasta ja määritellään perusrahoitus/budjettirahoitus eri tavoin kuin yliopiston sisäisissä raporteissa. Toimintamenot yliopiston sisäisessä raportoinnissa vuonna 2006 olivat 1 467 000 euroa. Palkkamenot olivat 1 515 000 euroa.

Taulukossa (Taulukko 110) on esitetty täydentävät rahoituslähteet yliopiston sisäistä raportointia käyttäen. Täydentävän rahoituksen tuloja ei enää raportoida, sillä ne alkavat olla lähes sataprosenttisesti samat kuin menot.

Taulukko 110 Täydentävä rahoitus (ATK-keskus)

Maksullinen palvelutoiminta	Muut	Yhteensä
344 800 €	0 €	344 800 €

Maksullinen palvelutoiminta sisältää julkisoikeudelliset suoritteet ja maksupalveluprojektit.

Laitteet ja laitoksen antama opetus

Tiedot laitteista ja laitoksen antamasta opetuksesta on saatu ATK-keskuksesta. Vuonna 2006 laitoksen hallitsemissa palvelinlaitteita oli noin 182 kappaletta ja mikroluokkien työasemia 70 kappaletta.

Taulukossa (Taulukko 111) on tietoa ATK-keskuksen antamasta opetuksesta. Vuonna 288 henkilökunnan jäsentä (lisäksi opiskelijoita 133, yhteensä 421). ATK-keskuksen järjestämiä opetuspäiviä oli 73. Yliopiston ulkopuolisille järjestettiin vuoden aikana yksi kurssi. Tiedot on saatu ATK-keskuksesta.

Tilastotietoa Jyväskylän yliopistosta 2006

Taulukko 111 Laitoksen antama opetus

	Kevät 2006			Syksy 2006		
	Kurssien lkm	Opetus- päivien lkm	Opiskeli- joiden lkm	Kurssien lkm	Opetus- päivien lkm	Opiskeli- joiden lkm
Windows	0	0	0	0	0	0
Tietoturva	1	1	6	1	1	25
Ohjelmien yhteiskäyttö	0	0	0	0	0	0
Tekstinkäsittely ja julkaisun tekeminen	12	14	84	7	9	43
Taulukkolaskenta ja tilastollinen tiet.käs.	7	12	58	5	8	33
Grafiikka	15	12	100	10	12	53
WWW-koulutus	0	0	0	0	0	0
GroupWise -kurssit	2	2	15	2	2	4
Yhteensä	37	41	263	25	32	158

JYVÄSKYLÄN YLIOPISTON AVOIN YLIOPISTO

Johtaja Satu Helin

Johtokunta 1.1.–31.12.2006 (toimikausi 1.8.2005- 31.7.2008)

Puheenjohtaja vararehtori Matti Leino
Muut jäsenet professori Maarit Valo
professori Hanna-Leena Pesonen
professori Kimmo Jokinen
lehtori Jouko Huttunen
opintohallintopäällikkö Tuula Maijanen
rehtori Hannu Salvi, Keski-Suomen opisto
koulutuspäällikkö Sari Uotila, Jyväskylän kaupunki
suunnittelija Leena Meriläinen
yliopistonopettaja Ulla Maija Valleala
opiskelija Karoliina Jylhä

CHYDENIUS-INSTITUUTTI - KOKKOLAN YLIOPISTOKESKUS

Johtaja

Mikko Viitasalo

Johtokunta 1.1.–31.12.2006 (toimikausi 1.8.2005–31.7.2008)

Puheenjohtaja

vararehtori Matti Leino

Muut jäsenet

professori Tommi Kärkkäinen

professori Helena Rasku-Puttonen

henkilöstöjohtaja Markku Uusitalo

professori Kauko Leiviskä

suunnittelupäällikkö Olavi Jakkula

vararehtori Merja Koskela

kaupunginjohtaja Antti Isotalus, Kokkolan kaupunki

virastopäällikkö Terhi Päivärinta, Pietarsaaren kaupunki

kunnanjohtaja Matti Uusi-Rauva, Kokkolan seutukunta

projektipäällikkö Kari Urpilainen, Keski-Pohjanmaan liitto

opiskelija Kristiina Pesola

yliopistonopettaja Leena Isosomppi

tutkija Jouni Kaipainen

erikoissuunnittelija Teija Rosenqvist

TÄYDENNYSKOULUTUSKESKUS

Johtaja Anna-Liisa Rassi (8.2.2006 saakka)
Johtaja Vesa Peurakoski (9.2.–31.8.2006)
Johtaja Mirjami Olmiala (9.9.2006 alkaen)

Johtokunta 1.1.–31.12.2006 (toimikausi 1.8.2005–31.7.2008)

Puheenjohtaja vararehtori, professori Matti Leino

Muut jäsenet professori Jaakko Pehkonen
professori Jukka Heikkilä
professori Timo Saloviita
varatoimitusjohtaja Seppo Nieminen
professori Päivi Häkkinen
koulutuspäällikkö Rauli Sorvari
opiskelija Lilja Kaijaluoto
koulutuspäällikkö Pasi Aaltola
koulutussihteeri Helene Eriksson

Avoim yliopisto, Chydenius-instituutti - Kokkolan yliopistokeskus ja täydennyskoulutuskeskus

Avoim yliopisto tarjoaa yliopisto-opintoja kaikille niistä kiinnostuneille. Opetus vastaa laadultaan ja opintovaatimuksiltaan yliopistotutkintoa suorittaville opiskelijoille järjestettyä opetusta. Avoimessa yliopistossa voi opiskella oppiaineita kaikista Jyväskylän yliopiston seitsemästä tiedekunnasta.

Keski-Pohjanmaalla sijaitseva Chydenius-instituutti - Kokkolan yliopistokeskus on toiminnallisesti Jyväskylän ja Oulun yliopistojen yhteinen yksikkö. Hallinnollisesti se on Jyväskylän yliopistoon kuuluva erillislaitos. Sen tehtävänä on tukea tutkimuksen ja koulutuksen avulla Keski-Pohjanmaan maakunnan ja lähialueiden aineellista ja henkistä kasvua sekä parantaa verkostoperiaatteella asukkaiden mahdollisuuksia yliopisto-opintoihin.

Täydennyskoulutuskeskus suunnittelee organisaatiokohtaisesti koulutus- ja kehittämisspalveluita. Se auttaa asiakkaitaan kehittämään johtamista, henkilöstöä ja toimintaa.

Opiskelijat

Chydenius-instituutissa - Kokkolan yliopistokeskuksessa oli vuonna 2006 yhteensä 91 opiskelijaa. Perustutkinto-opiskelijoita oli 68, tutkintoon täydentäviä 16 ja jatko-opiskelijoita 7.

Taulukko 112 Chydenius-instituutin - Kokkolan yliopistokeskuksen opiskelijamäärät

	Perustutkinto- opiskelijat	Tutkintoon täydentävät	Jatko-opiskelijat	Yhteensä
Opettajankoulutuslaitos (C-I)	46	16	7	69
Sosiaalityö (C-I)	17	0	0	17
Tietotekniikka (C-I)	5	0	0	5
Yhteensä	68	16	7	91

Avoim yliopistokoulutus ja täydennyskoulutus on esitetty yliopiston yleisesittelyssä (ks. s 6).

Henkilökunnan virat

Virkasuhteita oli vuonna 2006 avoimessa yliopistossa 41, Chydenius-Instituutissa - Kokkolan yliopistokeskuksessa 38 ja Täydennyskoulutuskeskuksessa 41. Henkilökunnan virkojen lukumäärät on koottu yliopiston Fortime Henkilöstö -järjestelmästä.

Taulukko 113 Henkilökunnan virat

Yksikkö	Profes- sorit	Lehtorit, opettajat	Assis- tentit	Tutki- jat	Kirjas- tohenk.	Atk- henk.	Hallinto- ja toim. henk.	Huolto- ja kiint.	Yht.
Avoim yliopisto	0	27	0	0	0	1	13	0	41
Chydenius-instituutti - Kokkolan yliopistokeskus	1	8	1	7	1	2	16	2	38
Täydennyskoulutus- keskus	0	0	0	0	0	2	39	0	41
Yhteensä	1	35	1	7	1	5	68	2	120

Budjettivaroin palkatun henkilökunnan henkilötyövuodet

Budjettivaroin palkatun opetushenkilökunnan henkilötyövuosia kertyi avoimessa yliopistossa yhteensä 42,4 ja Chydenius-Instituutissa - Kokkolan yliopistokeskuksessa 16,1. Täydennyskoulutuskeskuksessa ei ollut vuonna 2006 budjettivaroin palkattua opetushenkilökuntaa, eikä siten henkilötyövuosiakaan.

Avoin yliopisto, Chydenius-instituutti – Kokkolan yliopistokeskus ja täydennyskoulutuskeskus

Budjettivaroin palkatun muun henkilökunnan henkilötövuosia kertyi avoimessa yliopistossa 62,9, Chydenius-Instituutissa - Kokkolan yliopistokeskuksessa 32,6 ja täydennyskoulutuskeskuksessa 0,6.

Taulukko 114 Opetushenkilökunnan tekemät henkilötövuodet

Yksikkö	Opetushenkilökunta	Laskenn. tuntiopetus	Yht.
Avoin yliopisto	41,0	1,4	42,4
Chydenius-instituutti - Kokkolan yliopistokeskus	11,7	4,5	16,1
Täydennyskoulutuskeskus	0,0	0,0	0,0
Yhteensä	52,7	5,9	58,6

Taulukko 115 Muun henkilökunnan tekemät henkilötövuodet

Yksikkö	Tutkijat	Apuhenkilökunta	Toimistohenkilökunta	Muut	Yht.
Avoin yliopisto	0,0	1,4	18,6	0,5	20,5
Chydenius-instituutti - Kokkolan yliopistokeskus	2,9	3,2	10,3	0,1	16,5
Täydennyskoulutuskeskus	0,0	0,0	0,6	0,0	0,6
Yhteensä	2,9	4,5	29,5	0,6	37,5

Täydentävällä rahoituksella palkattu henkilökunta

Vuonna 2006 kertyi täydentävin varoin palkatun henkilökunnan henkilötövuosia avoimessa yliopistossa 22,1, Chydenius-Instituutissa - Kokkolan yliopistokeskuksessa 69,2 ja täydennyskoulutuskeskuksessa 44,8.

Taulukko 116 Täydentävällä rahoituksella palkattu henkilökunta henkilöryhmittäin/htv

Yksikkö	Opetus-henk.	Laskenn. tuntiop.	Tutkijat	Apu-henk.	Hallinto- ja toim. henk.	Harjoittelijat	Muut	Yht.
Avoin yliopisto	3,3	11,6	0,0	0,0	6,0	0,0	1,1	22,1
Chydenius-instituutti - Kokkolan yliopistokeskus	4,2	5,0	8,5	1,0	47,5	0,2	2,8	69,2
Täydennyskoulutuskeskus	0,0	9,8	0,0	0,0	33,0	0,1	2,0	44,8
Yhteensä	7,4	26,4	8,5	1,0	86,5	0,2	6,0	136,1

Toimintamenot ja täydentävä rahoitus

Rahoitus muodostuu valtiolta tulevasta budjettirahoituksesta sekä julkisista ja yksityisistä lähteistä tulevasta täydentävästä rahoituksesta.

Kokonaisrahoitus voidaan laskea eri tavoin. OPM ohjeistaa yliopistoja vuosittain KOTA-tietokantaan liittyvillä keruuhjeilla. Tämä tieto ei kuitenkaan anna riittävän tarkkaa ja oikeata kuvaa JY:n eri toimintayksiköiden rahoituksen suuruudesta tai kehityssuunnasta, sillä siinä ei ole huomioitu yliopiston sisäistä laskutusta eikä sisäisiä rahansiirtoja, jotka ovat olennainen osa yliopiston eri yksiköiden välistä resurssien vaihtoa.

Lisäksi KOTA-määrittelyissä käytetään poistoja käyttöomaisuuden hankintamenojen asemasta ja määritellään perusrahoitus/budjettirahoitus eri tavoin kuin yliopiston sisäisissä raporteissa. Toimintamenot on esitetty taulukossa (Taulukko 117) yliopiston sisäistä raportointia käyttäen.

Taulukko 117 Toimintamenot/talousarviorahoitus

Yksikkö	Palkat	Muut menot	Yhteensä
Avoin yliopisto	2 307 000 €	199 000 €	2 506 000 €
Chydenius-instituutti - Kokkolan yliopistokeskus	1 301 000 €	427 000 €	1 728 000 €
Täydennyskoulutuskeskus	28 000 €	42 000 €	70 000 €
Yhteensä	3 636 000 €	668 000 €	4 304 000 €

Tilastotietoa Jyväskylän yliopistosta 2006

Taulukossa (Taulukko 118) on esitetty täydentävät rahoituslähteet yliopiston sisäistä raportointia käyttäen.

Taulukko 118 Täydentävä rahoituslähde/käyttö

Yksikkö	Maksullinen palvelutoiminta	Opetusministeriö	Muut	Yhteensä
Avoin yliopisto	1 380 400 €	14 300 €	11 900 €	1 406 600 €
Chydenius-instituutti - Kokkolan yliopistokeskus	876 400 €	550 200 €	2 471 000 €	3 897 600 €
Täydennyskoulutuskeskus	3 144 600 €	78 100 €	60 000 €	3 282 700 €
Yhteensä	5 401 400 €	642 600 €	2 542 900 €	8 586 900 €

Maksullinen palvelutoiminta sisältää julkisoikeudelliset suoritteet ja maksupalveluprojektit.

KIRJASTO

Kirjaston johtaja ylikirjastonhoitaja Pirjo Vatanen

Johtokunta 1.1.–31.12.2006 (toimikausi 1.8.2005–31.7.2008)

Puheenjohtaja vararehtori Timo Tiihonen

professori Arja Piirainen-Marsh
professori Samuli Pekkola
professori Anneli Kauppinen
professori Harri Suominen
professori Matti Manninen
professori Hannu Tervo
professori Mikko Mäntysaari
koulutuspäällikkö Hannele Torvinen
opiskelija Suvi Linjamaa
kirjastonhoitaja Eila Elomaa

Kirjasto

Jyväskylän yliopiston kirjaston palvelupisteitä on pääkirjaston lisäksi muutamissa palvelu- ja laitoskirjastoissa. Kirjaston kokoelmat sisältävät kirjoja, kausijulkaisuja sekä erikoisaineistoa, kuten opinnäytetöitä ja av-aineistoa. Suurimmat kokoelmat ovat kotilainattava yleiskokoelma ja kirjaston tiloissa käytettävä Fennica. Palvelukirjastot sijaitsevat laitosten yhteydessä ja niiden kokoelmat painottuvat tieteenaloittain. Lähes jokaiselle laitokselle on sijoitettu niiden omien alojen kirjallisuutta. Nämä kokoelmat ovat tarkoitettuja vain laitosten omaan käyttöön. Osa laitoskirjastoista on kuitenkin avoinna kaikille.

Henkilökunta

Taulukossa (Taulukko 119) on esitetty kirjaston henkilökunnan virat sekä tehdyt henkilötyövuodet. Virkoja vuonna 2006 yhteensä 75 siten, että kirjastohenkilökuntaa oli 63, atk-henkilökuntaa 4 ja hallinto- ja toimistohenkilökuntaa 8. Budjettivaroilla palkatun henkilökunnan henkilötyövuosia kertyi vuonna 2006 yhteensä 74,0 ja täydentävin varoin palkatun henkilökunnan henkilötyövuosia 3,0.

Taulukko 119 Henkilökunnan virat ja henkilötyövuodet budjettivaroin ja täydentävin varoin (Kirjasto)

	Laskenn. tuntiop.	Kirjastohenk.	Atk-henk.	Hallinto- ja toim. henk.	Muut	Yht.
Virat		63	4	8	0	75
Henkilötyövuodet budjettivaroin	0,3	59,7	4,0	9,2	0,8	74,0
Henkilötyövuodet täydentävin varoin	0,0	2,1	0,0	0,9	0,0	3,0
Henkilötyövuodet yhteensä	0,3	61,8	4,0	10,1	0,8	77,0

Toimintamenot ja täydentävä rahoitus

Rahoitus muodostuu valtiolta tulevasta budjettirahoituksesta sekä julkisista ja yksityisistä lähteistä tulevasta täydentävästä rahoituksesta.

Kokonaisrahoitus voidaan laskea eri tavoin. OPM ohjeistaa yliopistoja vuosittain KOTA-tietokantaan liittyvillä keruuhjeilla. Tämä tieto ei kuitenkaan anna riittävän tarkkaa ja oikeata kuvaa JY:n eri toimintayksiköiden rahoituksen suuruudesta tai kehityssuunnasta, sillä siinä ei ole huomioitu yliopiston sisäistä laskutusta eikä sisäisiä rahansiirtoja, jotka ovat olennainen osa yliopiston eri yksiköiden välistä resurssien vaihtoa.

Lisäksi KOTA-määrittelyissä käytetään poistoja käyttöomaisuuden hankintamenojen asemasta ja määritellään perusrahoitus/budjettirahoitus eri tavoin kuin yliopiston sisäisissä raporteissa. Toimintamenot on esitetty taulukossa (Taulukko 120) yliopiston sisäistä raportointia käyttäen. Palkkoihin käytetyt varat kattavat noin 49 % kokonaistoimintamenoista.

Taulukko 120 Toimintamenot/talousarviorahoitus (Kirjasto)

Palkat	Muut menot	Yhteensä
2 450 000 €	2 537 000 €	4 987 000 €

Taulukossa (Taulukko 121) on esitetty täydentävät rahoituslähteet yliopiston sisäistä raportointia käyttäen.

Taulukko 121 Täydentävä rahoituslähde (Kirjasto)

Maksullinen palvelutoiminta	Muut	Yhteensä
286 300 €	0 €	286 300 €

Maksullinen palvelutoiminta sisältää julkisoikeudelliset suoritteet ja maksupalveluprojektit.

Kirjaston suoritteet

Taulukossa (Taulukko 122) on esitetty kokoelmiin, kartuntaan sekä käyttöön liittyviä tietoja.

Vuonna 2006 pääkirjastossa ja palvelukirjastoissa tehtiin yhteensä 1 482 087 lukusali-, koti- tai kaukolainaa tai uusintaa. Lainoista 7 008 oli kaukolainoja (annettuja 4 269 ja saatuja 2 739). Tiedot suoritteista on saatu kirjastosta.

Taulukko 122 Suoritteet

	Kirjastot yhteensä
Kokoelmat	
Paperinmuotoinen aineisto	2 027 039
Muu kuin paperinmuotoinen aineisto	849 870
Käytössä olevat hyllymetrit (kaikki tilat, kartuntaa ei laskettu)	41 995
Kartunta	
Paperimuotoinen aineisto	59 399
Muu kuin paperimuotoinen aineisto	161 119
Käyttö	
Lainaus *	1 482 087
Käyttäjäkoulutus	
Tunnit	555
Osanottajia	3 488
Kokoelmatietokannan suuruus	983 252
Elektroniset palvelut, tiedonhakujen määrä	5 983 685
Elektronisten kausijulkaisujen tiedonhakujen määrä	580 994
Kävijät	2 089 563

* Sisältää kaikki lainat (lukusalilainat, kotilainat ja kaukolainat)

KOULUTUKSEN ARVIOINTISIHTTEERISTÖ

Johtokunta 1.1.–31.12.2006 (toimikausi 21.5.2003–31.3.2007)

Puheenjohtaja	professori Kauko Hämäläinen
Muut jäsenet	professori Jarkko Hautamäki Helsingin yliopisto opetus- ja kulttuuriyksikön opetusasioiden johtaja Anneli Kangasvieri Suomen kuntaliitto puheenjohtaja Kati Kokkonen Suomen Ammattiin Opiskelevien keskusliitto SAKKI johtaja Hannu Salminen Jyväskylän koulutuskuntayhtymä
Yliopiston edustajat	professori Pauli Kaikkonen professori Lasse Kannas professori Pirjo Linnakylä suunnittelupäällikkö Sakari Liimatainen professori Minna-Riitta Luukka professori Jukka Maalampi

Koulutuksen arviointisihteeristö

Koulutuksen arviointisihteeristö aloitti toimintansa Jyväskylän yliopiston erillisenä laitoksena vuonna 2003. Sen tehtävänä on valmistella ja panna toimeen opetusministeriön yhteydessä arvioinnin asiantuntijaelimenä toimivan Koulutuksen arviointineuvoston tehtäviin kuuluvat asiat. Koulutuksen arviointineuvoston tehtävänä on avustaa opetusministeriötä sekä tukea koulutuksen järjestäjiä koulutuksen arviointia koskevissa asioissa, laatia neuvoston toimikaudeksi koulutuksen ulkopuolisen arvioinnin ohjelma opetusministeriön osoittamien suuntaviivojen ja taloudellisten voimavarojen puitteissa sekä tehdä ehdotuksia koulutuksen arvioinnin kehittämiseksi ja edistää koulutuksen arviointia koskevaa tutkimusta ja yhteistyötä.

Henkilökunta

Koulutuksen arviointisihteeristössä kertyi vuonna 2006 9,6 henkilötyövuotta. Koulutuksen arviointisihteeristön rahoitus tulee opetusministeriöltä täydentävänä rahoituksena.

Taulukko 123 Täydentävällä rahoituksella palkattu henkilökunta/htv (Koulutuksen arviointisihteeristö)

Atk-henkilöstö	Toimistohenkilöstö	Muut	Yhteensä
5,0	4,1	0,5	9,6

Toimintamenot ja täydentävä rahoitus

Koulutuksen arviointisihteeristön toiminta on rahoitettu täydentävällä rahoituksella. Taulukossa (Taulukko 121) on esitetty täydentävät rahoituslähteet yliopiston sisäistä raportointia käyttäen.

Taulukko 124 Täydentävä rahoituslähde (Koulutuksen arviointisihteeristö)

Maksullinen palvelutoiminta	Opetusministeriö	Muut	Yhteensä
35 200 €	855 300 €	2 200 €	892 700 €

Maksullinen palvelutoiminta sisältää julkisoikeudelliset suoritteet ja maksupalveluprojektit.

KOULUTUKSEN TUTKIMUSLAITOS

Tutkimuslaitoksen johtaja professori Jouni Välijärvi

Johtokunta 1.1.–31.12.2006 (toimikausi 1.8.2005–31.7.2008)

Puheenjohtaja	vararehtori Matti Leino
Varsinaiset jäsenet	opetusneuvos Armi Mikkola Opetusministeriö
	professori Pekka Neittaanmäki Tietotekniikan laitos
	professori Pauli Kaikkonen Opettajankoulutuslaitos
	pääsihteeri Heikki K. Lyytinen Koulutuksen arviointisihteeristö
	rehtori Jorma Lempinen Jyväskylän lyseo
	erikoistutkija Marja Kankaanranta Koulutuksen tutkimuslaitos
	tutkija Maarit Virolainen Koulutuksen tutkimuslaitos
	tutkijakoulutettava Mira Huusko Koulutuksen tutkimuslaitos

Koulutuksen tutkimuslaitos

Koulutuksen tutkimuslaitos on vuonna 1968 perustettu Jyväskylän yliopiston erillislaitos. Sen tehtävänä on kehittää koulutusta tutkimuksen avulla. Tutkimuslaitoksen haasteena on yhdistää teoria ja käytäntö koulutuksen käytännön ja yksittäisen oppijan parhaaksi.

Henkilökunnan virat

Taulukossa (Taulukko 125) on esitetty kirjaston henkilökunnan virat. Virkoja oli vuonna 2006 yhteensä 54 siten, että opetushenkilökuntaa oli 6 ja muuta henkilökuntaa 48.

Henkilökunnan henkilötyövuodet

Budjettivaroin palkatun henkilökunnan henkilötyövuosia kertyi vuonna 2006 yhteensä 44,7 siten, että opetushenkilökunnan henkilötyövuosia kertyi 4,2 ja muun henkilökunnan henkilötyövuosia 40,5. Koulutuksen tutkimuslaitoksessa kertyi vuonna 2006 täydentävin varoin palkatun henkilökunnan henkilötyövuosia yhteensä 31,4. (Taulukko 125.)

Taulukko 125 Henkilökunnan virat ja henkilötyövuodet budjettivaroin ja täydentävin varoin (KTL)

	Opetus- henk.	Tut- kijat	Tutkija- koul.	Apuhenk.	Kirjasto- henk.	Atk- henk.	Hallinto- ja toim. henk.	Muut	Yht.
Virat	6	22	0	10	1	5	10	0	54
Htv budjettivaroin	4,2	17,6	4,6	9,4	1,0	1,9	5,7	0,3	44,7
Htv täyd. varoin	0,3	19,9	1,3	0,0	0,0	0,0	8,9	1,0	31,4
Htv yhteensä	4,5	37,5	5,9	9,4	1,0	1,9	14,6	1,3	76,1

Toimintamenot ja täydentävä rahoitus

Rahoitus muodostuu valtiolta tulevasta budjettirahoituksesta sekä julkisista ja yksityisistä lähteistä tulevasta täydentävästä rahoituksesta.

Kokonaisrahoitus voidaan laskea eri tavoin. OPM ohjeistaa yliopistoja vuosittain KOTA-tietokantaan liittyvillä keruuhjeilla. Tämä tieto ei kuitenkaan anna riittävän tarkkaa ja oikeata kuvaa JY:n eri toimintayksiköiden rahoituksen suuruudesta tai kehityssuunnasta, sillä siinä ei ole huomioitu yliopiston sisäistä laskutusta eikä sisäisiä rahansiirtoja, jotka ovat olennainen osa yliopiston eri yksiköiden välistä resurssien vaihtoa.

Lisäksi KOTA-määrittelyissä käytetään poistoja käyttöomaisuuden hankintamenojen asemasta ja määritellään perusrahoitus/budjettirahoitus eri tavoin kuin yliopiston sisäisissä raporteissa. Toimintamenot on esitetty taulukossa (Taulukko 126) yliopiston sisäistä raportointia käyttäen. Palkkoihin käytetyt varat kattavat noin 73 % kokonaistoimintamenoista.

Taulukko 126 Toimintamenot/talousarviorahoitus (KTL)

Palkat	Muut menot	Yhteensä
1 944 000 €	702 000 €	2 646 000 €

Taulukossa (Taulukko 127) on esitetty täydentävät rahoituslähteet yliopiston sisäistä raportointia käyttäen. Tämän lisäksi apurahoja oli myönnetty 120 000 € Tiedot apurahoista on koottu Jyväskylän yliopiston tutkimus- ja julkaisutietojärjestelmästä (TUTKA) 11.4.2007. Täydentävän rahoituksen tuloja ei enää raportoida, sillä ne alkavat olla lähes sataprosenttisesti samat kuin menot.

Taulukko 127 Täydentävä rahoitus (KTL)

Maksullinen palvelutoiminta	Suomen Akatemia	Opetusministeriö	Muut	Yhteensä
360 800 €	429 000 €	275 900 €	578 500 €	1 644 200 €

Maksullinen palvelutoiminta sisältää julkisoikeudelliset suoritteet ja maksupalveluprojektit.

Julkaisut

Taulukossa (Taulukko 128) on esitetty koulutuksen tutkimuslaitoksen julkaisujen lukumäärät kolmelta viimeiseltä vuodelta. Tiedot on saatu Jyväskylän yliopiston tutkimus- ja julkaisutietojärjestelmästä (TUTKA) 22.3.2007.

Tieteellisiksi artikkeleiksi lasketaan seuraavantyyppiset artikkelit: artikkeli kokoomateoksessa, artikkeli kongressijulkaisussa, artikkeli tieteellisessä aikakauslehdessä ja artikkeli korkeakoulun omassa sarjajulkaisussa.

Taulukko 128 Julkaisut (KTL)

Vuosi	Mono- grafiat	Tieteelliset artikkelit		Artikkelit kokoo- mateok- sessa	Yliopiston oma julkaisu- sarja	Toimi- tetut julkaisut	Opin- näy- tetyöt	Oppi- mate- riaali	Muut	Yht.
		Referoidut	Muut							
2006	9	80	2	17	0	9	0	3	35	155
2005	10	55	21	38	10	6	4	5	31	180
2004	7	67	7	42	3	8	0	2	28	165

YLIOPISTON KIELIKESKUS

Laitoksen johtaja Maija Kalin

Johtokunta 1.1.–31.12.2006 (toimikausi 1.8.2005–31.7.2008)

Puheenjohtaja	vararehtori Timo Tiihonen
Muut jäsenet	yliassistentti Tuomas Eerola
	opintoasiainpäällikkö Eija Ihanainen
	lehtori Tarja Nyman
	lehtori Väinö Varstala
	professori Jouni Suhonen
	professori Jukka Pellinen
	professori Pekka Korhonen
	lehtori Joachim Böger
	lehtori Teija Natri
	opiskelija Riku Leppänen
	opiskelija Tiina Juujärvi

Yliopiston kielikeskus

Yliopiston kielikeskus on toiminut vuodesta 1977. Sen ensisijainen tehtävä on järjestää kaikille perusopiskelijoille tutkintoasetusten edellyttämät kieli- ja viestintäopinnot. Kielikeskuksen tavoitteena on antaa ajan tasalla olevaa ja laadukasta kieli- ja viestintäkoulutusta sekä luoda perusta opiskelijoiden elinikäiselle kielenoppimiselle ohjaamalla opiskelutaitojen ja itseohjautuvan oppimisen kehittämiseen.

Henkilökunta

Vuonna 2006 yliopiston kielikeskuksessa oli virkoja yhteensä 33. Henkilökunnan virkojen lukumäärät on koottu yliopiston Fortime Henkilöstö -järjestelmästä.

Budjettivaroin palkatun henkilökunnan henkilötyövuosia kertyi vuonna 2006 yhteensä 47,8 siten, että opetushenkilökunnan henkilötyövuosia oli 38,4 ja muun henkilökunnan henkilötyövuosia 9,5. Kielikeskuksessa kertyi vuonna 2006 täydentävin varoin palkatun henkilökunnan henkilötyövuosia yhteensä 1,9. (Taulukko 129)

Taulukko 129 Henkilökunnan virat ja henkilötyövuodet budjettivaroin ja täydentävin varoin (Yliopiston kielikeskus)

	Lehtorit ja opettajat	Laskenn. tuntiop.	Apuhenk.	Hallinto- ja toim.henk.	Muut	Yht.
Virat	26		2	5	0	33
Henkilötyövuodet budjettivaroin	24,8	13,5	5,1	2,8	1,7	47,9
Henkilötyövuodet täydentävin varoin	0,0	0,9	0,0	0,3	0,7	1,9
Henkilötyövuodet yhteensä	24,8	14,4	5,1	3,1	2,4	49,8

Toimintamenot ja täydentävä rahoitus

Rahoitus muodostuu valtiolta tulevasta budjettirahoituksesta sekä julkisista ja yksityisistä lähteistä tulevasta täydentävästä rahoituksesta.

Kokonaisrahoitus voidaan laskea eri tavoin. OPM ohjeistaa yliopistoja vuosittain KOTA-tietokantaan liittyvillä keruuhjeilla. Tämä tieto ei kuitenkaan anna riittävän tarkkaa ja oikeata kuvaa JY:n eri toimintayksiköiden rahoituksen suuruudesta tai kehityssuunnasta, sillä siinä ei ole huomioitu yliopiston sisäistä laskutusta eikä sisäisiä rahansiirtoja, jotka ovat olennainen osa yliopiston eri yksiköiden välistä resurssien vaihtoa.

Lisäksi KOTA-määrittelyissä käytetään poistoja käyttöomaisuuden hankintamenojen asemasta ja määritellään perusrahoitus/budjettirahoitus eri tavoin kuin yliopiston sisäisissä raporteissa. Toimintamenot yliopiston sisäisessä raportoinnissa vuonna 2006 olivat 1 099 000 euroa. Palkkamenot olivat 1 880 000 euroa.

Taulukossa (Taulukko 130) on esitetty täydentävät rahoituslähteet yliopiston sisäistä raportointia käyttäen.

Taulukko 130 Täydentävä rahoitus (Yliopiston kielikeskus)

Maksullinen palvelutoiminta	EU:n koulutus- ja muut hankkeet	Muut	Yhteensä
49 400 €	92 200 €	6 000 €	147 600 €

Maksullinen palvelutoiminta sisältää julkisoikeudelliset suoritteet ja maksupalveluprojektit.

Opetustuntien määrät

Vuonna 2006 Jyväskylän yliopiston opiskelijat suorittivat 16 678 opintoviikkoa kieliopintoja. Lisäksi kesäkoulussa suoritettiin 354 opintoviikkoa suomen kielessä ja 43 opintoviikkoa muissa kielissä. Muualla suoritettuja kieliopintoja korvattiin 2 616 opintoviikon edestä. Tämän lisäksi

kesäkoulussa korvattiin 13 opintoviikkoa. Taulukossa (Taulukko 131) on eritelty opintoviikkojen jakautuminen eri tiedekuntien kesken.

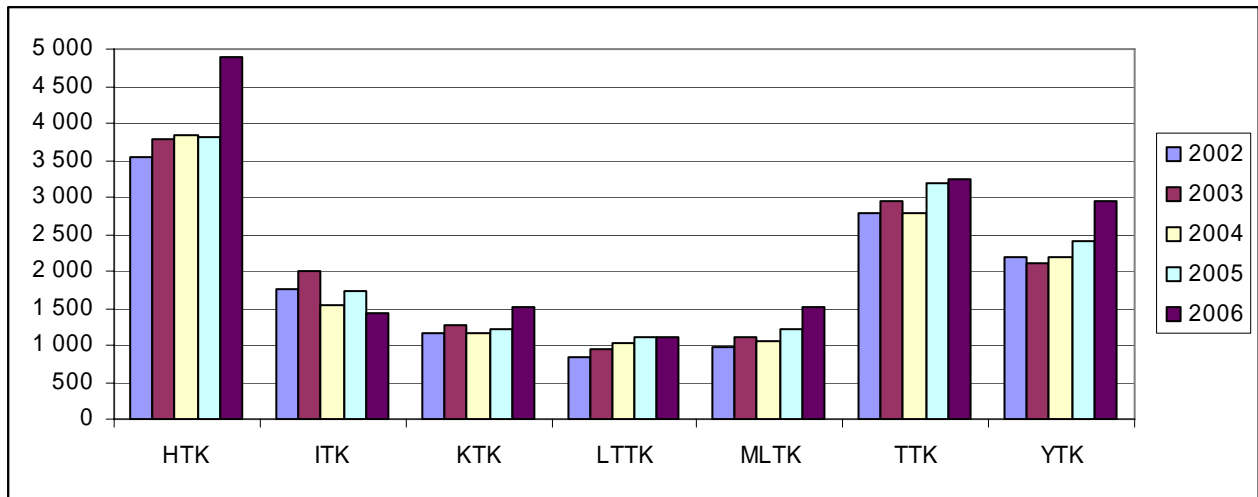
Taulukko 131 Suoritettujen opintoviikkojen määrä kielittäin ja tiedekunnittain (Yliopiston kielikeskus)

Kieli	Humanis- tinen	Informaatio- tekn.	Kasvatus- tiet.	Liikunta- ja terv.tiet.	Matem.- luonn. tiet.	Talous- tiet.	Yhteis- kuntatiet.	Yht.
Suomi	457	67	54	120	76	135	114	1 023
Kirjallinen	1 035	147	303	133	281	298	520	2 717
Puheviestintä	199	180	144	161	91	310	210	1 295
Viittomakieli	38	0	89	4	13	0	54	198
Ruotsi	638	278	357	195	273	284	405	2 430
Englanti	614	456	350	380	278	791	563	3 432
Saksa	259	81	37	16	61	681	221	1 356
Ranska	304	25	34	29	80	243	204	919
Espanja	572	92	103	53	171	324	318	1 633
Venäjä	197	21	20	9	57	103	136	543
Slovakin kieli ja kulttuuri	39	0	11	0	1	4	5	60
Slovakki	63	0	3	0	3	4	14	87
Etudes françaises	111	1	3	0	12	17	82	226
Deutsche kulturstudien	3	0	0	0	0	6	2	11
Italia	136	4	9	14	18	8	30	219
Japani	130	46	2	0	60	20	40	298
Kiina	48	24	2	2	26	12	25	139
Muut	60	0	4	3	7	6	12	92
Yhteensä	4 903	1 422	1 525	1 119	1 508	3 246	2 955	16 678

Taulukko 132 Korvattujen opintoviikkojen määrä kielittäin ja tiedekunnittain (Yliopiston kielikeskus)

Kieli	Humanis- tinen	Informaatio- teknologian	Kasvatus- tieteiden	Liikunta- ja terv.tiet.	Matem.- luonn. tiet.	Talous- tieteiden	Yhteis- kuntatiet.	Yhteen- sä
Suomi	13	3	0	0	2	0	0	18
Kirjallinen	81	8	25	3	11	16	15	159
Puheviestintä	33	11	32	18	17	13	15	139
Viestintä	0	0	0	0	1	0	0	1
Ruotsi	101	16	50	23	46	37	43	316
Englanti	182	62	79	71	83	135	95	707
Saksa	82	54	35	32	12	73	52	340
Deutsche kulturstudien	34	3	8	0	0	12	12	69
Ranska	42	10	9	0	2	17	12	92
Etudes françaises	65	8	6	9	0	4	69	161
Espanja	106	11	10	3	21	1	72	224
Venäjä	13	0	0	0	12	23	7	55
Slovakin kieli ja kulttuuri	23	0	0	0	0	0	6	29
Italia	30	20	0	0	8	2	16	76
Muut	85	48	2	16	30	2	47	230
Yhteensä	890	254	256	175	245	335	461	2 616

Kuviossa (Kuvio 18) on esitetty kielikeskuksen tarjoaman opetuksen opintoviikkomäärät tiedekunnittain vuosina 2002–2006



Kuvio 18 Suoritettujen kieliopintojen opintoviikkojen määrä vuosina 2002- 2006

YLIOPISTON MUSEO

Museon johtaja museologian professori Janne Vilkuna
Museon varajohtaja akatemiatutkija, dosentti Janne Kotiaho

Johtokunta 1.1.–31.12.2006 (toimikausi 1.8.2005–31.7.2008)

Puheenjohtaja professori Heikki Hanka
Muut jäsenet toimistopäällikkö Pirkko Audejev-Ojanen
 assistentti Jari Haimi
 assistentti Tomi Kumpulainen
 amanuessi Tellervo Helin
 lehtori Jorma Ojala
 projektikoordinaattori Jussi Päivinen
 amanuessi Tuulikki Tuomainen
 emeritusprofessori Pauli Vuolle
 professori Pirjo Korkiakangas
 konservaattori Jarkko Mäntynen
 opiskelija Heli Anneberg
 museon johtaja: museologian professori Janne Vilkuna
 museon varajohtaja: akatemiatutkija, dosentti Janne Kotiaho

Yliopiston museo

Jyväskylän yliopiston museotoiminta käsittää kulttuurihistoriallisen ja luonnontieteellisen osaston.

Kulttuurihistoriallinen osasto kerää, säilyttää, tutkii ja esittelee aineistoa, joka liittyy Jyväskylän yliopiston historiaan ja nykypäivään. Lisäksi se myös hoitaa yliopiston taidekokoelmia ja toimii asiantuntijana yliopistoalueen rakennettua ympäristöä koskevissa asioissa.

Luonnontieteellinen osasto toimii luonnontieteellistä tutkimusta tukevana säilytysyksikkönä ja esittelee ympäristötietoa ja -tutkimusta. Se vastaa yliopistoalueen istutetusta ympäristöstä ja kasvitieteellisen puutarhan kokoelmasta. Lisäksi se ottaa vastaan kuolleena löydetty eläimet ja valmistaa niistä tieteelliset näytteet.

Henkilökunta

Vuonna 2006 oli virkoja yliopiston museossa yhteensä 9. Henkilökunnan virkojen lukumäärät on koottu yliopiston Fortime Henkilöstö -järjestelmästä.

Budjettivaroin palkatun henkilökunnan henkilötyövuosia kertyi vuonna 2006 yhteensä 10,0 ja täydentävin varoin palkatun henkilökunnan henkilötyövuosia 4,4.

Taulukko 133 Henkilökunnan virat ja henkilötyövuodet budjettivaroin ja täydentävin varoin (Yliopiston museo)

	Tutkijat	Apuhenk.	Hallinto- ja toim.henk.	Kiinteistö- ja huoltohenk.	Muut	Yht.
Virat	0	5	3	1	0	9
Henkilötyövuodet budjettivaroin	0,5	6,0	2,0	1,0	0,4	10,0
Henkilötyövuodet täydentävin varoin	1,5	1,1	1,6	0,0	0,2	4,4
Henkilötyövuodet yhteensä	2,0	7,1	3,6	1,0	0,6	14,4

Toimintamenot ja täydentävä rahoitus

Rahoitus muodostuu valtiolta tulevasta budjettirahoituksesta sekä julkisista ja yksityisistä lähteistä tulevasta täydentävästä rahoituksesta.

Kokonaisrahoitus voidaan laskea eri tavoin. OPM ohjeistaa yliopistoja vuosittain KOTA-tietokantaan liittyvillä keruuhjeilla. Tämä tieto ei kuitenkaan anna riittävän tarkkaa ja oikeata kuvaa JY:n eri toimintayksiköiden rahoituksen suuruudesta tai kehityssuunnasta, sillä siinä ei ole huomioitu yliopiston sisäistä laskutusta eikä sisäisiä rahansiirtoja, jotka ovat olennainen osa yliopiston eri yksiköiden välistä resurssien vaihtoa.

Lisäksi KOTA-määrittelyissä käytetään poistoja käyttöomaisuuden hankintamenojen asemasta ja määritellään perusrahoitus/budjettirahoitus eri tavoin kuin yliopiston sisäisissä raporteissa. Toimintamenot on esitetty taulukossa (Taulukko 134) yliopiston sisäistä raportointia käyttäen. Palkkoihin käytetyt varat kattavat noin 53 % kokonaistoimintamenoista.

Taulukko 134 Toimintamenot/talousarviorahoitus (Yliopiston museo)

Palkat	Muut menot	Yhteensä
323 000 €	286 000 €	609 000 €

Taulukossa (Taulukko 135) on esitetty täydentävät rahoituslähteet yliopiston sisäistä raportointia käyttäen. Täydentävän rahoituksen tuloja ei enää raportoida, sillä ne alkavat olla lähes sataprosenttisesti samat kuin menot.

Taulukko 135 Täydentävä rahoitus (Yliopiston museo)

Maksullinen palvelutoiminta	EU:n koulutus- ja muut hankkeet	Opetusministeriö	Muut ministeriöt	Muut	Yhteensä
18 900 €	232 700 €	17 000 €	56 800 €	59 900 €	385 300 €

Maksullinen palvelutoiminta sisältää julkisoikeudelliset suoritteet ja maksupalveluprojektit.

Kulttuurihistoriallinen osasto

Intendentti Pirjo Vuorinen

Kokoelmat Kokoelmat karttuivat vuoden 2006 aikana 184 päänumerolla. Museon diaariossa oli vuoden 2006 lopussa yhteensä 3 733 päänumeroa.

Näyttelyt Kulttuurihistoriallisen osaston perusnäyttely S-rakennuksessa oli esillä 31.3.2006 asti ja J.V. Snellmanista kertova, Kuopion kulttuurihistoriallisen museon kokoama J.V. Snellman -aiheinen kiertonäyttely 12.5.–28.7.2006. Lisäksi esillä oli 19 näyttelyä, jotka museo kokosi yliopiston eri laitoksille. Yliopiston kirjastossa oli vuonna 2006 yksi museon kokoama näyttely (Kekristä jouluuun), lisäksi osallistuttiin Unkarin kansannoususta kertovan näyttelyn suunnitteluun.

Kävijät Kulttuurihistoriallisen osaston näyttelyyn S-rakennuksessa tutustui 695 kävijää. Vähäinen kävijämäärä johtui S-rakennuksen peruskorjauksen suunnittelutilanteesta ja sen aiheuttamista poikkeuksellisista aukioloajoista.

Luonnontieteellinen osasto

Intendentti Tanja Koskela (4.5.2006 saakka)
Tomi Kumpulainen (1.8.2006 alkaen)

Kokoelmat Kokoelmat karttuivat vuoden 2006 aikana 6 236 näytteellä. Museossa oli vuoden 2006 lopussa yhteensä 251 529 näytettä.

Näyttelyt Luonnontieteellisellä osastolla oli esillä vuoden 2006 aikana perusnäyttely ja 6 vaihtuvaa näyttelyä. Luontomuseon näyttelyt Vesilinnassa olivat avoinna 300 päivää (1 938 tuntia), johon sisältyy aukiolo päiväkotij- ja kouluryhmille. Lisäksi esillä oli 7 näyttelyä eri laitoksissa ja liiketiloissa Jyväskylässä ja maakunnassa.

Kävijät Osaston kokoelmiin ja näyttelyihin tutustui vuoden 2006 aikana 13 256 kävijää.

Kasvitieteellinen puutarha

Suunnittelija Hillevi Kotiranta

Kokoelmat Puutarhan 36 ha:n alueella on 573 taksonia, 1 790 hankintanumeroa ja 17 500 kasviyksilöä.

Aukiolo Puutarha on auki jatkuvasti.

Kävijät Puutarhaan tutustui omatoimisesti lukematon määrä ihmisiä.

Osastojen tiedot on saatu Yliopiston museosta.

YMPÄRISTÖNTUTKIMUSKESKUS

Ympäristöntutkimuskeskuksen johtaja Jarmo Meriläinen

Johtokunta 1.1.–31.12.2006 (Toimikausi 1.8.2005–31.7.2008)

Puheenjohtaja	professori Hanna-Leena Pesonen
Muut jäsenet	yliassistentti Heikki Hämäläinen
	professori Jukka Maalampi
	tutkimuspäällikkö Sirkka-Liisa Korppi-Tommola
	professori Juha Knuutinen
	toimialajohtaja Satu Freyberg
	Jykes Oy
	toimialapäällikkö Marika Ryyppö
	Jyväskylän Teknologiankeskus Oy
	johtaja Risto Palokangas
	Keski-Suomen ympäristökeskus
	laboratoriopäällikkö Allan Witick
	opiskelija Ossi Nokelainen

Ympäristöntutkimuskeskus

Jyväskylän yliopiston ympäristöntutkimuskeskus on valtakunnallinen ympäristön tutkimiseen erikoistunut laitos, joka on perustettu vuonna 1968. Sen keskeisenä tehtävänä on tieteellinen ympäristöntutkimus ja siihen liittyvä ympäristösuunnittelu, ympäristövaikutusten arviointi ja akkreditoitu laboratoriotointi.

Henkilökunta

Vuonna 2006 ympäristöntutkimuskeskuksessa oli virkoja yhteensä 36. Henkilökunnan virkojen lukumäärät on koottu yliopiston Fortime Henkilöstö -järjestelmästä. Budjettivaroin palkatun henkilökunnan henkilötyövuosia kertyi vuonna 2006 yhteensä 1,0 ja täydentävin varoin palkatun henkilökunnan henkilötyövuosia 32,4.

Taulukko 136 Henkilökunnan virat ja henkilötyövuodet budjettivaroin ja täydentävin varoin (Ympäristöntutkimuskeskus)

	Tutkijat	Apuhenkilökunta	Hallinto- ja toim.henk.	Muut	Yht.
Virat	11	23	2	0	36
Henkilötyövuodet budjettivaroin	1,0	0,0	0,0	0,0	1,0
Henkilötyövuodet täydentävin varoin	7,6	20,8	2,7	1,4	32,4
Henkilötyövuodet yhteensä	8,6	20,8	2,7	1,4	33,4

Toimintamenot ja täydentävä rahoitus

Rahoitus muodostuu valtiolta tulevasta budjettirahoituksesta sekä julkisista ja yksityisistä lähteistä tulevasta täydentävästä rahoituksesta.

Kokonaisrahoitus voidaan laskea eri tavoin. OPM ohjeistaa yliopistoja vuosittain KOTA-tietokantaan liittyvillä keruuhjeilla. Tämä tieto ei kuitenkaan anna riittävän tarkkaa ja oikeata kuvaa JY:n eri toimintayksiköiden rahoituksen suuruudesta tai kehityssuunnasta, sillä siinä ei ole huomioitu yliopiston sisäistä laskutusta eikä sisäisiä rahansiirtoja, jotka ovat olennainen osa yliopiston eri yksiköiden välistä resurssien vaihtoa.

Lisäksi KOTA-määrittelyissä käytetään poistoja käyttöomaisuuden hankintamenojen asemasta ja määritellään perusrahoitus/budjettirahoitus eri tavoin kuin yliopiston sisäisissä raporteissa. Toimintamenot on esitetty taulukossa (Taulukko 137) yliopiston sisäistä raportointia käyttäen. Palkkoihin käytetyt varat kattavat noin 54 % kokonaistoimintamenoista.

Taulukko 137 Toimintamenot/talousarviorahoitus (Ympäristöntutkimuskeskus)

Palkat	Muut menot	Yhteensä
63 000 €	54 000 €	117 000 €

Taulukossa (Taulukko 138) on esitetty täydentävät rahoituslähteet yliopiston sisäistä raportointia käyttäen. Täydentävän rahoituksen tuloja ei enää raportoida, sillä ne alkavat olla lähes sataprosenttisesti samat kuin menot.

Taulukko 138 Täydentävä rahoitus (Ympäristöntutkimuskeskus)

Maksullinen palvelutoiminta	EU:n rakennerahastot	Muut	Yhteensä
1 595 900 €	279 900 €	20 800 €	1 896 600 €

Maksullinen palvelutoiminta sisältää julkisoikeudelliset suoritteet ja maksupalveluprojektit.

Julkaisut

Taulukossa (Taulukko 139) on esitetty Ympäristöntutkimuskeskuksen julkaisujen lukumäärät kolmelta viimeiseltä vuodelta. Tiedot on saatu Jyväskylän yliopiston tutkimus- ja julkaisutietojärjestelmästä (TUTKA) 22.3.2007.

Tieteellisiksi artikkeleiksi lasketaan seuraavantyyppiset artikkelit: artikkeli kokoomateoksessa, artikkeli kongressijulkaisussa, artikkeli tieteellisessä aikakauslehdessä ja artikkeli korkeakoulun omassa sarjajulkaisussa.

Taulukko 139 Julkaisut (Ympäristöntutkimuskeskus)

Vuosi	Mono- grafiat	Tieteelliset artikkelit		Artikkelit kokoo- mateok- sessa	Yliopiston oma julkaisu- sarja	Toimitetut julkaisut	Opin- näy- tetyöt	Oppi- mate- riaali	Muut	Yht.
		Refe- roidut	Muut							
2006	0	2	1	1	0	0	0	0	3	7
2005	0	4	0	1	3	0	0	0	0	8
2004	1	2	1	5	0	0	1	0	6	16

Hallintovirasto

Hallintovirasto tukee opetusta ja tutkimusta. Lisäksi se huolehtii hallituksen ja rehtorin päätösten valmistelusta, esittelystä ja täytäntöönpanosta.

Henkilökunta

Vuonna 2006 hallintovirastossa oli virkoja yhteensä 147. Henkilökunnan virkojen lukumäärät on koottu yliopiston Fortime Henkilöstö -järjestelmästä.

Taulukko 140 Henkilökunnan virat (Hallintovirasto)

Apuhenk.	Atk-henk.	Hallinto- ja toim.henk.	Huolto- ja kiinteistöhenk.	Yhteensä
4	3	98	42	147

Apuhenkilökunta sisältää opetuksen ja tutkimuksen avun.

Budjettivaroin palkatun henkilökunnan henkilötyövuosia kertyi vuonna 2006 yhteensä 145,5.

Taulukko 141 Budjettivaroin palkattu henkilöstö/henkilötyövuodet (Hallintovirasto)

Atk-henk.	Apuhenk.	Hallinto- ja toim.henk.	Huolto- ja kiint. henk.	Laskenn. tuntiop.	Muut	Yht.
4,2	4,7	94,6	37,5	2,4	2,0	145,5

Hallintovirastossa kertyi vuonna 2006 täydentävin varoin palkatun henkilökunnan henkilötyövuosia yhteensä 35,0.

Taulukko 142 Täydentävin varoin palkattu henkilöstö henkilöryhmittäin/htv (Hallintovirasto)

Atk-henk.	Apuhenk.	Hallinto- ja toim.henk.	Huolto- ja kiinteistöhenk.	Laskenn. tuntiop.	Muut	Yht.
3,0	3,6	24,6	3,0	0,4	0,4	35,0

Apuhenkilökunta sisältää opetuksen ja tutkimuksen avun.

Toimintamenot ja täydentävä rahoitus

Rahoitus muodostuu valtiolta tulevasta budjettirahoituksesta sekä julkisista ja yksityisistä lähteistä tulevasta täydentävästä rahoituksesta.

Kokonaisrahoitus voidaan laskea eri tavoin. OPM ohjeistaa yliopistoja vuosittain KOTA-tietokantaan liittyvillä keruuhjeilla. Tämä tieto ei kuitenkaan anna riittävän tarkkaa ja oikeata kuvaa JY:n eri toimintayksiköiden rahoituksen suuruudesta tai kehityssuunnasta, sillä siinä ei ole huomioitu yliopiston sisäistä laskutusta eikä sisäisiä rahansiirtoja, jotka ovat olennainen osa yliopiston eri yksiköiden välistä resurssien vaihtoa.

Lisäksi KOTA-määrittelyissä käytetään poistoja käyttöomaisuuden hankintamenojen asemasta ja määritellään perusrahoitus/budjettirahoitus eri tavoin kuin yliopiston sisäisissä raporteissa. Toimintamenot yliopiston sisäisessä raportoinnissa vuonna 2006 olivat 2 734 000 euroa. Palkkamenot olivat 4 489 000 euroa.

Taulukossa (Taulukko 143) on esitetty täydentävät rahoituslähteet yliopiston sisäistä raportointia käyttäen. Täydentävän rahoituksen tuloja ei enää raportoida, sillä ne alkavat olla lähes sataprosenttisesti samat kuin menot.

Taulukko 143 Täydentävä rahoitus (Hallintovirasto)

Maksullinen palvelutoiminta	Suomen Akatemia	EU:n koulutus- ja muut hankkeet	Muut	Yhteensä
461 400 €	21 800 €	334 800 €	125 200 €	943 200 €

Maksullinen palvelutoiminta sisältää julkisoikeudelliset suoritteet ja maksupalveluprojektit.