

TILASTOTIETOA JYVÄSKYLÄN YLIOPISTOSTA

Toimittajat
Jenni Hytönen
Katariina Vuorinen

SISÄLLYS

JYVÄSKYLÄN YLIOPISTO	1
Jyväskylän yliopiston organisaatiokaavio.....	3
Tiedekunnat ja laitokset	4
Ainelaitokset ja oppiaineet.....	5
TILASTOTIETOA JYVÄSKYLÄN YLIOPISTOSTA.....	6
Opiskelijoiden lukumäärät	6
Avoin yliopisto-opetus ja täydennyskoulutus	7
Yliopiston henkilökunta.....	9
Jyväskylän yliopiston tilat.....	10
Rahoituslähteet.....	11
Toimintamenot.....	12
Suoritetut tutkinnot	13
Vierailut ulkomaille, ulkomaiset vieraat.....	14
Julkaisut	14
Tietohallinto.....	18
TIEDEKUNNAT, ERILLISLAITOKSET JA ERILLISET LAITOKSET	19
Humanistinen tiedekunta.....	19
Soveltavan kielentutkimuksen keskus	28
Informaatioteknologian tiedekunta	31
Kasvatustieteiden tiedekunta.....	37
Normaalikoulu	45
Liikunta- ja terveystieteiden tiedekunta.....	48
Matemaattis-luonnontieteellinen tiedekunta.....	55
Konneveden tutkimusasema	63
Taloustieteiden tiedekunta	65
Yhteiskuntatieteellinen tiedekunta.....	70
Agora Center	76
ATK-keskus	79
Jyväskylän yliopiston Avoin yliopisto.....	82
Chydenius-instituutti - Kokkolan yliopistokeskus.....	83
Täydennyskoulutuskeskus	84
Kirjasto.....	88
Koulutuksen arviointisihteeristö	91
Koulutuksen tutkimuslaitos	93
Yliopiston kielikeskus.....	96
Yliopiston museo	99
Ympäristöntutkimuskeskus.....	102
Hallintovirasto.....	105

JYVÄSKYLÄN YLIOPISTO

Rehtori	professori Aino Sallinen
Vararehtori	professori Timo Tiihonen
Vararehtori	professori Paula Määttä (1.8.2000 - 31.7.2005)
Vararehtori	professori Matti Leino (1.8.2005 - 31.7.2010)

Jyväskylän yliopiston hallitus 1.1. - 31.7.2005 (toimikausi 1.8.2002 - 31.7.2005)

Dekaani Matti Manninen
Dekaani Jaakko Pehkonen
Dekaani Lauri Laakso
Dekaani Helena Rasku-Puttonen
Dekaani Maarit Valo
Dekaani Mikko Mäntysaari
Dekaani Jukka Heikkilä
Johtaja Maija Kalin
Opintoasiainpäällikkö Juha Rantakari
Lukion rehtori Heikki Parkatti
Tutkija Hannu Jalkanen
Lehtori Reijo Suontamo
Opiskelija Tiina Oksanen
Opiskelija Juha Koskinen
Opiskelija Marika Lindholm
Opiskelija Else Turtiainen

Jyväskylän yliopiston hallitus 1.8. - 31.12.2005 (toimikausi 1.8.2005 - 31.7.2008)

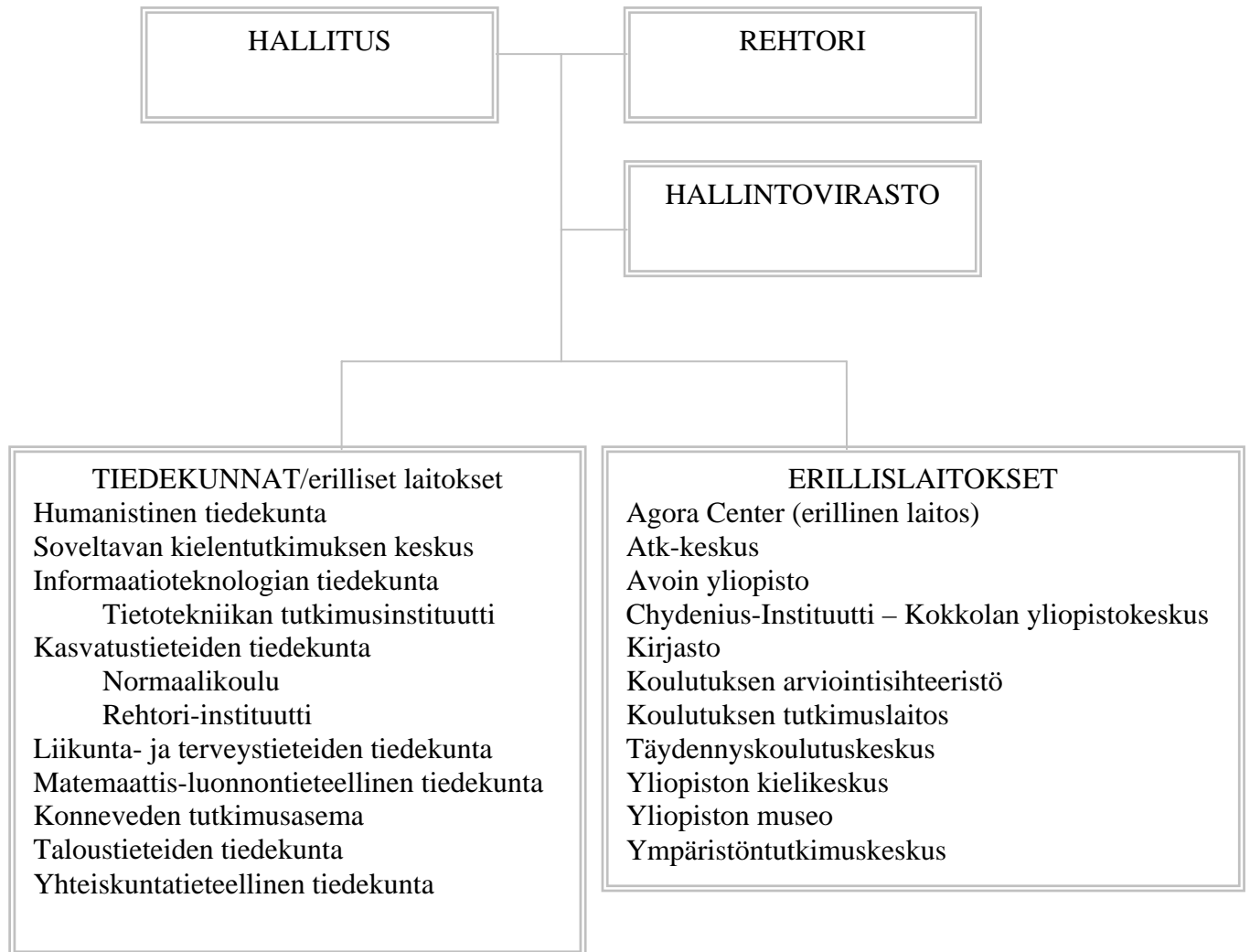
Kaupunginjohtaja Markku Andersson
Teknologiajohtaja Reima Kerttula
Dekaani Matti Manninen
Dekaani Jaakko Pehkonen
Dekaani Lasse Kannas
Dekaani Helena Rasku-Puttonen
Dekaani Maarit Valo
Dekaani Jukka Heikkilä
Dekaani Jarl Wahlström
Johtaja Maija Kalin
Opintoasiainpäällikkö Juha Rantakari
Lehtori Vesa Lappalainen
Yliopistonopettaja Mikko Saarimäki
Tutkija Hannu Jalkanen

Tilastotietoa Jyväskylän yliopistosta 2005

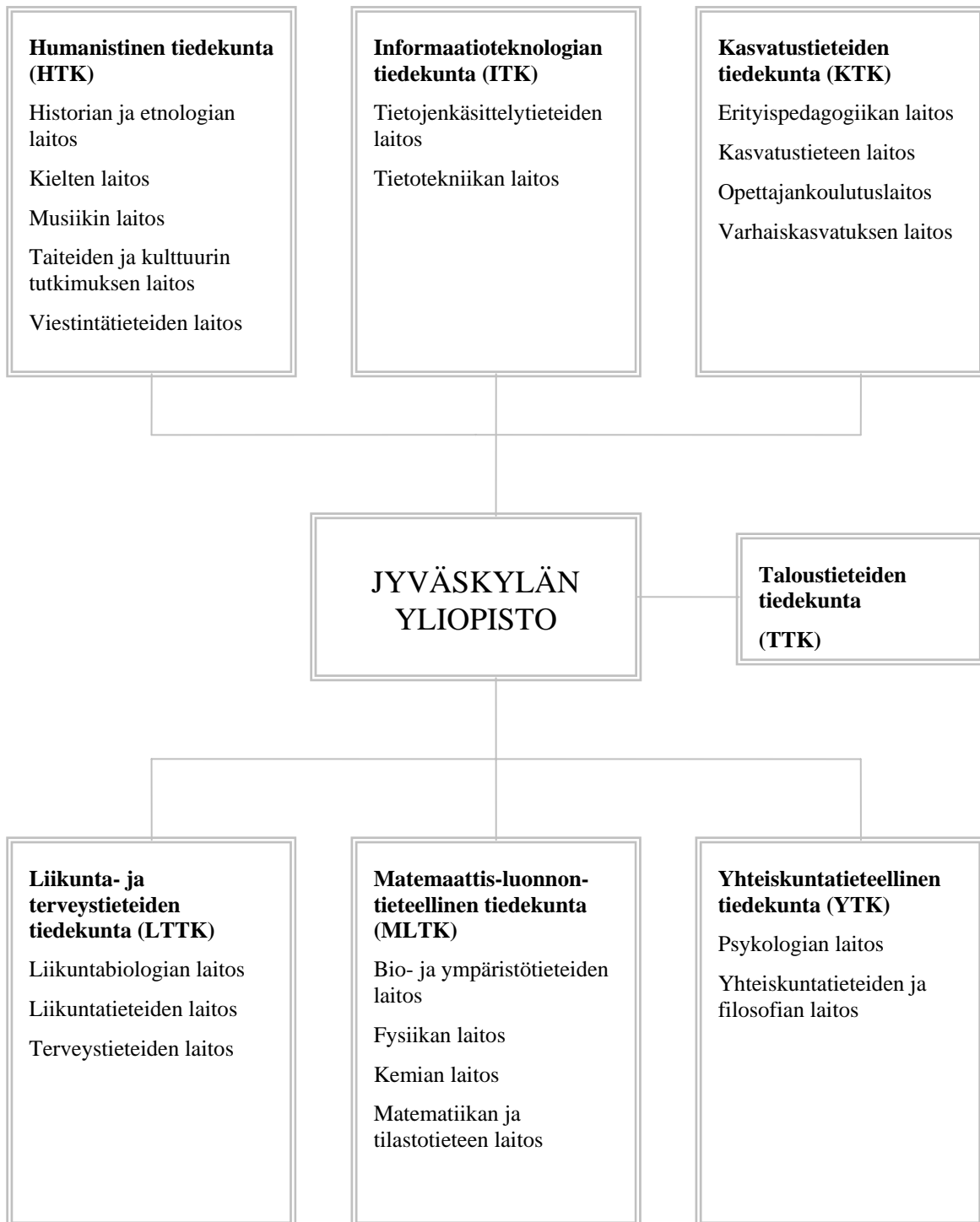
Opiskelija Jouko Perkiö
Opiskelija Mari Raappana
Opiskelija Kalle Sumelles
Opiskelija Perttu Soininen

Vararehtoreilla on hallituksen kokouksissa läsnäolo- ja puheoikeus.

Jyväskylän yliopiston organisaatiokaavio



Tiedekunnat ja laitokset



Ainelaitokset ja oppiaineet

Humanistinen tdk (HTK)	Informaatioteknol. tdk (ITK)	Kasvatustieteiden tdk (KTK)	Liikunta- ja terveystiet. tdk (LTTK)	Matem.-luonnontiet. tdk (MLTK)
<p>Kielten laitos</p> <ul style="list-style-type: none"> • englannin kieli • ruotsin kieli – tanskan kieli ja kulttuuri • romaaninen filologia • latinan kieli – espanjan kieli – italian kieli – antiikin kulttuuri • saksan kieli ja kulttuuri • suomen kieli – estologia – suomen kieli ulkomaalaisille • suomalaisen viittomakieli • venäjän kieli ja kirjallisuus - slovakin kieli • soveltava kielitiede <p>Historian ja etnologian laitos</p> <ul style="list-style-type: none"> • Suomen historia • yleinen historia • taloushistoria - Euroopan integraatio • etnologiatieteet <p>Musiikin laitos</p> <ul style="list-style-type: none"> • musiikin kognitiotiede • musiikkitiede • musiikkikasvatus • musiikkiterapia <p>Viestintätieteiden laitos</p> <ul style="list-style-type: none"> • puheviestintä • journalistiikka • yhteisöviestintä • kulttuurienvälinen viestintä - Intercultural Studies <p>Taiteiden ja kulttuurin tutkimuksen laitos</p> <ul style="list-style-type: none"> • digitaalinen kulttuuri • taidehistoria • museologia • taidekasvatus • nykykulttuurin tutkimus • kirjallisuus • kirjallisuus, kirjoittaminen • hungarologia 	<p>Tietojenkäsittelytieteiden laitos</p> <ul style="list-style-type: none"> • tietojärjestelmätiede – ohjelmistotekniikka – ohjelmistoliiketoiminta – digitaalinen media – tietojärjestelmät – elektroninen liiketoiminta – käyttäjäystävällinen tietojenkäsittely • tietojenkäsittelytiede – ohjelmistotekniikka – digitaalinen media – käyttäjäystävällinen tietojenkäsittely <p>Tietotekniikan laitos</p> <ul style="list-style-type: none"> • tietotekniikka – tietotekniikan aineenop.koulutus – ohjelmistotekniikka – mobiilijärjestelmät – simulointi ja optimointi 	<p>Erityispedagogiikan laitos</p> <ul style="list-style-type: none"> • erityispedagogiikka – erityisopettajien koulutus – logopedia <p>Kasvatustieteen laitos</p> <ul style="list-style-type: none"> • kasvatustiede • aikuiskasvatustiede – aikuiskouluttajan pedagogiset opinnot <p>Opettajankoulutuslaitos</p> <ul style="list-style-type: none"> • kasvatustiede – luokanopettajien koulutus – luokanopettajien aikuiskoulutus (Chydenius-Instituutti) – viittomakielinen luokanopettaja-koulutus – opettajan pedagogiset opinnot – opinto-ohjaajien opinnot – draamakasvatus <p>Varhaiskasvatuksen laitos</p> <ul style="list-style-type: none"> • varhaiskasvatustiede – lastentarhanopettajakoulutus <p>Rehtori-instituutti</p> <ul style="list-style-type: none"> – opetustoimen hallinto ja johtaminen 	<p>Liikuntabiologian laitos</p> <ul style="list-style-type: none"> • liikuntafysiologia • biomekaniikka • valmennus- ja testausoppi <p>Liikuntatieteiden laitos</p> <ul style="list-style-type: none"> • liikuntapedagogiikka • liikuntasosiologia • liikuntasuunnittelu ja -hallinto – liikuntapsykologia *) – erityisliikunta *) <p>Terveystieteiden laitos</p> <ul style="list-style-type: none"> • fysioterapia • terveystieteiden kasvatus • gerontologia ja kansanterveys • liikuntalääketiede • toimintaterapia <p>*) Tiedekunta ei ota opiskelijoita opiskelemaan liikuntapsykologiaa eikä erityisliikuntaa pääaineena, vaan ne ovat sivuaineen asemassa.</p>	<p>Bio- ja ympäristötieteiden laitos</p> <ul style="list-style-type: none"> • ekologia ja ympäristönhoito • solubiologia • limnologia ja hydrobiologia • kalabiologia ja kalatalous • molekyylibiologia • kemiallinen biologia • ympäristötiede - ympäristöanalytiikka ja ekotoksikologia - ympäristöteknologia - ympäristövaikutusten arviointi ja hallinta • biotekniikka • biologia • evoluutiogenetiikka <p>Fysiikan laitos</p> <ul style="list-style-type: none"> • fysiikka • soveltava fysiikka • teoreettinen fysiikka • elektroniikka <p>Kemian laitos</p> <ul style="list-style-type: none"> • kemia • epäorgaaninen ja analyyttinen kemia • fyysikaalinen kemia • orgaaninen kemia • soveltava kemia <p>Matematiikan ja tilastotieteen laitos</p> <ul style="list-style-type: none"> • matematiikka - stokastiikka • tilastotiede
			<p>Taloustieteiden tdk (TTK)</p> <ul style="list-style-type: none"> • kansantaloustiede • laskentatoimi • markkinointi • yrittäjyys • johtaminen: yritysten johtaminen ja johtajuus sekä yritysten ympäristöjohtaminen – kauppaoikeus 	<p>Yhteiskuntatiet. tdk (YTK)</p> <p>Psykologian laitos</p> <ul style="list-style-type: none"> • psykologia • kehityspsykologia <p>Yhteiskuntatieteiden ja filosofian laitos</p> <ul style="list-style-type: none"> • filosofia • sosiaalityö • sosiologia • valtio-oppi • yhteiskuntapolitiikka – naistutkimus – sosiaaligerontologia – yhteiskuntatiede – elämäntutkimus

Pääaineet merkitty •-merkillä

TILASTOTIETOA JYVÄSKYLÄN YLIOPISTOSTA

Jyväskylän yliopistossa on seitsemän tiedekuntaa. Humanistisen, kasvatustieteiden ja matemaattis-luonnontieteellisen tiedekunnan alaisuudessa toimii erillisiä laitoksia. Näitä ovat Soveltavan kielentutkimuksen keskus (humanistinen tiedekunta), Jyväskylän normaalikoulu ja Rehtori-instituutti (kasvatustieteiden tiedekunta) sekä Konneveden tutkimusasema (matemaattis-luonnontieteellinen tiedekunta).

Jyväskylän yliopistossa toimivat seuraavat kymmenen erillislaitosta: atk-keskus, avoin yliopisto, Chydenius-Instituutti - Kokkolan yliopistokeskus, kirjasto, koulutuksen arviointisihteeristö, koulutuksen tutkimuslaitos, yliopiston museo, täydennyskoulutuskeskus, yliopiston kielikeskus sekä ympäristöntutkimuskeskus. Lisäksi yliopistossa toimii monitieteinen ja verkostoperiaatteella toimiva erillinen laitos Agora Center.

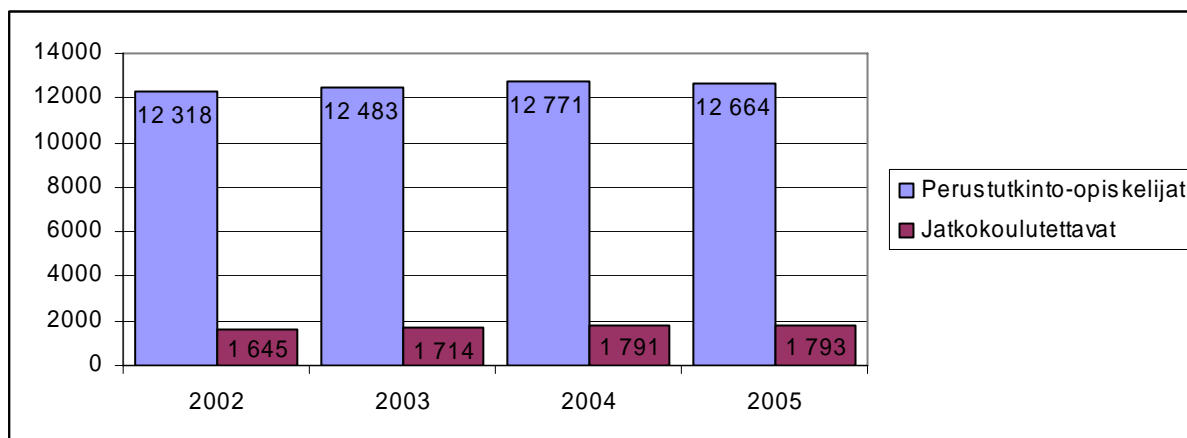
Opiskelijoiden lukumäärät

Jyväskylän yliopistossa oli vuonna 2005 yhteensä 15 387 opiskelijaa, joista perusopiskelijoita oli 12 664 (Taulukko 1), jatkokoulutettavia 1 793 (Taulukko 2) ja tutkintoon täydentäviä opiskelijoita 930. Lisäksi kasvatustieteiden tiedekunnassa opiskeli erillisiä opintoja 304 opiskelijaa. Opiskelijatiedot on saatu yliopiston JORE-tietojärjestelmästä.

Kuviossa (Kuvio 1) on esitetty perustutkinto-opiskelijoiden ja jatkokoulutettavien lukumäärät vuosina 2002 - 2005. Vuoden 2002 perus- tai alemmaa tutkintoa suorittavien opiskelijoiden lukumäärät eivät ole täysin vertailukelpoisia edellisten vuosien kanssa, sillä niissä on huomioitu myös kasvatustieteiden erillisiä ei tutkintoon tähtäviä opintoja suorittavat opiskelijat.

Taulukko 1 Perus- tai alemmaa tutkintoa opiskelevien lukumäärät

Tiedekunnat	2003			2004			2005		
	Opisk. lkm	%-osuus	Uudet opisk.	Opisk. lkm	%-osuus	Uudet opisk.	Opisk. lkm	%-osuus	Uudet opisk.
Humanistinen	3 347	26,8	505	3 402	26,6	490	3 479	27,5	553
Informaatioteknologian	1 721	13,8	226	1 769	13,9	196	1 653	13,1	162
Kasvatustieteiden	1 653	13,2	290	1 643	12,9	258	1 585	12,5	298
Liikunta- ja terveystieteiden	1 132	9,1	205	1 188	9,3	215	1 178	9,3	215
Matemaattis-luonnontieteellinen	2 214	17,7	515	2 288	17,9	468	2 229	17,6	399
Taloustieteiden	919	7,4	171	948	7,4	201	1 026	8,1	225
Yhteiskuntatieteellinen	1 497	12,0	294	1 533	12,0	254	1 514	12,0	260
Yhteensä	12 483	100,0	2 206	12 771	100,0	2 082	12 664	100,0	2 112



Kuvio 1 Opiskelijoiden lukumäärät vuosina 2002 - 2005

Taulukko 2 Jatkokoulutettavien lukumäärät

Tiedekunnat	2003		2004		2005	
	lkm	%-osuus	lkm	%-osuus	lkm	%-osuus
Humanistinen tdk	481	28,06	468	26,13	416	23,20
Informaatioteknologian tdk	115	6,71	148	8,26	146	8,14
Kasvatustieteiden tdk	203	11,84	204	11,39	210	11,71
Liikunta- ja terveystieteiden tdk	170	9,92	162	9,05	182	10,15
Matemaattis-luonnontieteellinen tdk	310	18,09	302	16,86	312	17,40
Taloustieteiden tdk	134	7,82	186	10,39	200	11,15
Yhteiskuntatieteellinen tdk	301	17,56	321	17,92	327	18,24
Yhteensä	1 714	100,0	1 791	100,0	1 793	100,0

Yliopistossa suoritettiin vuonna 2005 yhteensä 214 435 pääaineen opintoviikkoa ja 52 366 sivuaineen opintoviikkoa. Kielikeskus tarjosi yhteensä 14 667 opintoviikkoa kieliopinnoja. (Taulukko 3)

Taulukko 3 Opintoviikkomäärät tiedekunnittain

Tiedekunnat	Tiedekunnan tarjoama opetus			Kielikeskuksen tarjoama opetus
	Pääaine	Sivuaine	Yhteensä	Kieliopinnot
Humanistinen tdk	49 004	5 189	54 193	3 804
Informaatioteknologian tdk	17 112	3 360	20 472	1 738
Kasvatustieteiden tdk	43 160	15 383	58 543	1 215
Liikunta- ja terveystieteiden tdk	21 468	1 124	22 592	1 111
Matemaattis-luonnontieteellinen tdk	37 853	7 233	45 086	1 225
Taloustieteiden tdk	19 468	10 681	30 149	3 178
Yhteiskuntatieteellinen tdk	26 370	9 396	35 766	2 396
Yhteensä	214 435	52 366	266 801	14 667

Avoin yliopisto-opetus ja täydennyskoulutus

Avoin yliopisto järjestää opetusta yliopisto-opiskelijoiden lisäksi myös kaikille muille opinnoista kiinnostuneille. Taulukoissa (Taulukko 4 ja Taulukko 5) on esitetty tietoa avoimen yliopiston toimintapaikkojen ja opiskelijoiden lukumääristä sekä suoritetuista opintoviikoista.

Chydenius-Instituutti - Kokkolan yliopistokeskus ja Täydennyskoulutuskeskus järjestävät täydennyskoulutusta. Taulukossa (Taulukko 6) on esitetty tietoa kurssien, opiskelijoiden ja opetustuntien lukumääristä.

Taulukko 4 Avoin yliopisto-opetus

Toiminta	2003	2004	2005
Toimintapaikat	136	137	130
Opiskelijoiden lukumäärä (netto)	17 893	18 017	17 236
Laskennalliset kokovuotiset opiskelijapaikat	3 493	3 320	3 449
Suoritettut opintopisteet *	71 206	72 883	124 545

* Vuosina 2003 ja 2004 opintoviikot.

Taulukko 5 Avoimen yliopisto-opetuksen opiskelijamäärät (brutto) ja suoritettut opintopisteet koulutusaloittain

Tieteenala	Opiskelijamäärät (brutto)			Suoritettut opintopisteet	
	Jyväskylän avoin yo ja Chydenius-Instituutti	Yhteistyö-oppilaitokset	Yhteensä	Yhteensä	
Humanistinen	2 452	2 535	4 987	22 718	
Kasvatustieteen	4 480	4 331	8 811	59 617	
Kauppätieteen	1 538	136	1 674	5 929	
Liikuntatieteen	84	42	126	511	
Luonnontieteen	968	3 159	4 127	4 127	
Psykologian	1 583	1 273	2 856	12 941	
Terveystieteiden	1 081	556	1 637	9 616	
Yhteiskuntatieteen	1 286	619	1 905	9 086	
Yhteensä	13 472	12 651	26 123	124 545	

Taulukko 6 Täydennyskoulutus

Täydennyskoulutusohjelmat ja kurssit	2003		2004		2005	
	Yhteensä	Yhteensä	Yhteensä	Chydenius-Instituutti	Täydennyskoulutuskeskus	
Lyhytkurssit						
koulutusten lkm	161	156	76	65	11	
opiskelijoiden lkm	5 360	4 870	3 077	1 490	1 587	
opetustunnit	1 363	2 158	878	406	472	
Muut kurssit						
koulutusten lkm	130	122	117	36	81	
opiskelijoiden lkm	3 988	5 176	3 685	597	3 088	
opetustunnit	6 822	5 443	7 202	1 416	5 786	
Erikoistumisopinnot						
koulutusten lkm	45	40	29	11	18	
opiskelijoiden lkm	951	905	706	59	647	
opetustunnit	8 565	7 300	6 637	2 917	3 720	
Koulutuksia yhteensä	336	318	222	112	110	
Opiskelijoiden lkm yhteensä	10 299	10 951	7 468	2 146	5 322	
Opetustunnit yhteensä	16 750	14 901	14 717	4 739	9 978	

Yliopiston henkilökunta

Yliopistoon perustettiin yhteensä 30 uutta virkaa ja lakkautettiin 12 virkaa (Taulukko 7). Henkilöstötiedot on koottu yliopiston Fortime Henkilöstö -järjestelmästä.

Taulukko 7 Perustetut ja lakkautetut virat ammattinimikkeittäin vuonna 2005

Ammattinimike	Perustetut virat	Lakkautetut virat
Opetushenkilökunta	16	5
Professorit	4	0
Lehtorit, opettajat	1	3
Yliassistentti	10	0
Assistentti	1	2
Muu	14	7
Tutkija	0	3
Apuhenkilökunta	2	1
Hallinto- ja toim. Henkilökunta	11	2
Atk-henkilökunta	1	1
Muut	0	0
Yhteensä	30	12

Jyväskylän yliopistossa oli virkoja vuonna 2005 yhteensä 1 352. Taulukossa (Taulukko 8) on esitetty budjettivaroin palkatun henkilökunnan virkojen lukumäärät ja henkilötyövuodet.

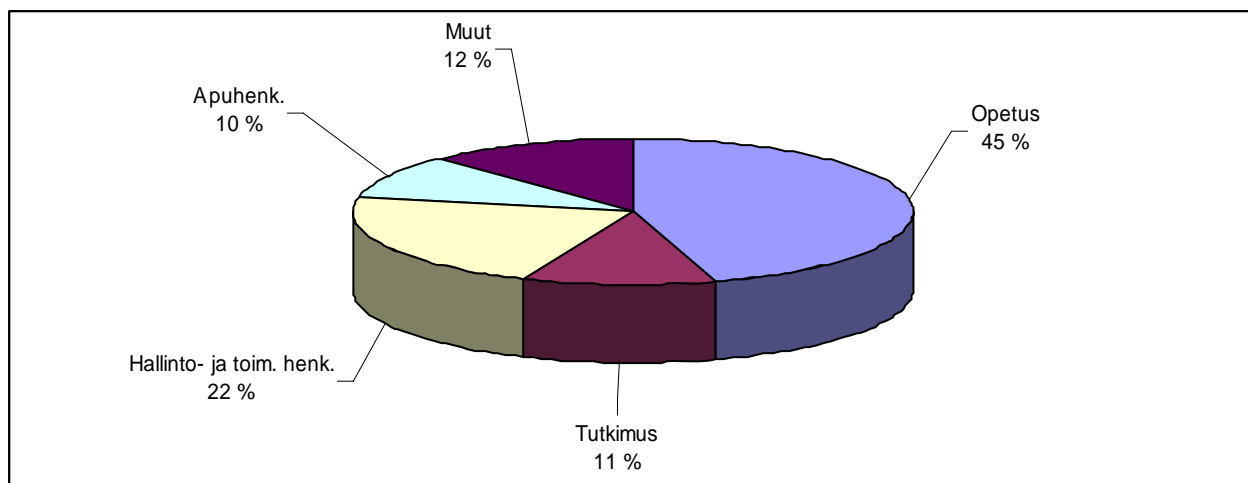
Taulukko 8 Budjettivirat ja tehdyt henkilötyövuodet

Henkilökunta budjettivaroin	2003		2004		2005	
	Vakanssit	Hlötyövuodet	Vakanssit	Hlötyövuodet	Vakanssit	Hlötyövuodet
Opetushenkilökunta	592	704,7	602	654,6	619	752,7
Professorit	177	167,1	184	168,9	187	163,1
Lehtorit	238	266,4	244	226,2	247	298,9
Yliassistentit	86	82,2	87	81,0	96	89,9
Assistentit	91	89,5	87	89,5	89	94,0
Laskennallinen tuntiopetus	-	99,5	-	89,0	-	106,8
Tutkimushenkilökunta	68	161,9	67	155,6	91	181,2
Tutkijat	68	67,9	67	74,2	91	76,4
Tutkijaopiskelijat	-	94,0	-	81,4	-	104,8
Muu henkilökunta yhteensä	543	602,6	545	552,6	562	723,9
Opetuksen ja tutkimuksen apuhenkilökunta	159	138,8	107	137,3	102	162,3
Kirjastohenkilökunta	63	57,1	63	59,6	62	61,5
Atk-henkilökunta	53	51,7	51	53,5	53	62,4
Hallinto- ja toimistohenkilökunta	221	284,8	276	242,1	297	363,0
Kiinteistö- ja huoltohenkilökunta	47	45,5	47	33,1	47	40,3
Muut (esim. harjoittelijat)	-	24,7	1	27,1	1	34,4
Yhteensä	1 203	1 469,3	1 214	1 362,7	1 272	1 657,8

Täydentävällä rahoituksella palkatun henkilökunnan henkilötyövuosia kertyi yhteensä 936,5 (Taulukko 9).

Taulukko 9 Täydentävällä rahoituksella palkattu henkilökunta

Täydentävällä rahoituksella palkattu henkilökunta	2003		2004		2005	
	Vakanssit	Hlötyövuodet	Vakanssit	Hlötyövuodet	Vakanssit	Hlötyövuodet
Opetushenkilökunta	0	57,1	0	41,2	0	36,7
Laskennallinen tuntiopetus	0	66,9	0	59,5	0	59,2
Muu henkilökunta	69	735,1	80	790,1	80	840,6
Yhteensä	69	859,1	80	890,8	80	936,5



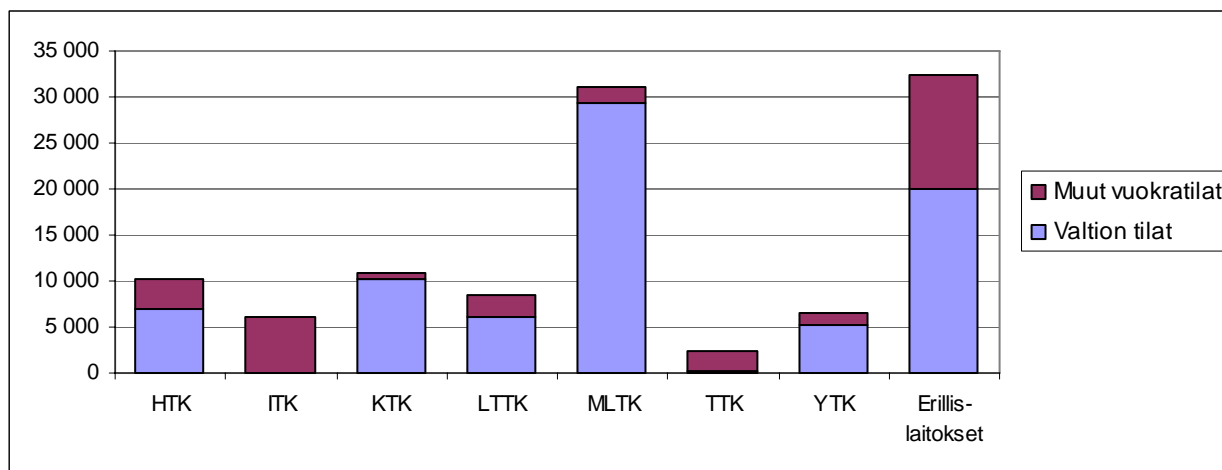
Kuvio 2 Yliopiston henkilökunnan henkilötyövuodet ryhmittäin vuonna 2005 (budjettivaroin)

Jyväskylän yliopiston tilat

Jyväskylän yliopistossa oli tiloja vuonna 2005 yhteensä 163 611 m² (Taulukko 10). Valtion vuokraamia tiloja oli 122 571 m² (75 %) ja muita vuokratiloja 41 041 m² (25 %). Tiedot on saatu yliopiston tilapalveluiden Optimaze.net-järjestelmästä.

Taulukko 10 Jyväskylän yliopiston tilat (m²)

	Valtion tilat	Muut vuokratilat	Yhteensä
Yliopiston omassa käytössä	119 474	38 310	157 784
Humanistinen	7 051	3 208	10 259
Informaatioteknologian	0	6 152	6 152
Kasvatustieteiden	10 126	649	10 775
Liikunta- ja terveystieteiden	6 057	2 496	8 553
Matemaattis-luonnontieteellinen	29 354	1 817	31 170
Taloustieteiden	272	2 079	2 351
Yhteiskuntatieteellinen	5 283	1 167	6 450
Erillislaitokset	19 920	12 452	32 372
Normaalikoulu (perusopetuksen vuosiluokat 1-6)	5 587	0	5 587
Normaalikoulu (perusopetuksen vuosiluokat 7-9 ja lukio)	9 075	0	9 075
Muut tilat (hallintojohtaja)	3 709	951	4 660
Muut tilat (rehtori)	340	0	340
Muut tilat (yhteiset ja vapaat tilat)	22 700	7 339	30 039
Ei yliopiston omassa käytössä	3 097	2 731	5 828
Asunnot	532	710	1 242
Muut tilat	2 565	2 021	4 586
Kaikki tilat yhteensä (m²)	122 570,5	41 040,6	163 611,1



Kuvio 3 Tilat tiedekunnittain vuonna 2005

Rahoituslähteet

Jyväskylän yliopiston rahoitus muodostuu valtiolta tulevasta budjettirahoituksesta sekä julkisista ja yksityisistä lähteistä tulevasta täydentävästä rahoituksesta.

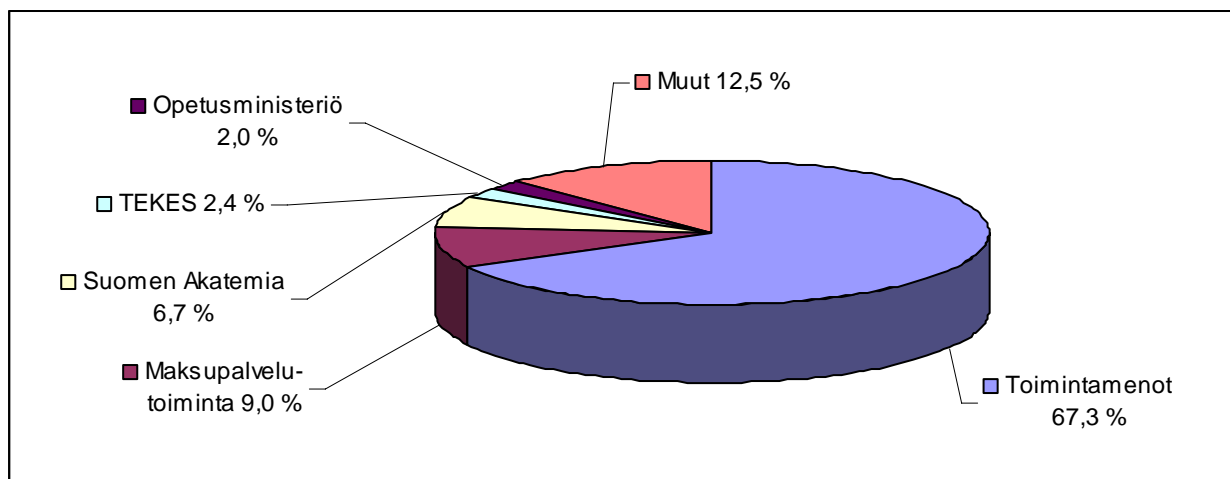
Kokonaisrahoitus voidaan laskea eri tavoin. OPM ohjeistaa yliopistoja vuosittain KOTA-tietokantaan liittyvillä keruuohjeilla, jotta yliopistojen rahoitustiedot olisivat yhdenmukaisia. Tämä tieto ei kuitenkaan anna riittävän tarkkaa ja oikeata kuvaa JY:n eri toimintayksiköiden rahoituksen suuruudesta tai kehityssuunnasta, sillä siinä ei ole huomioitu yliopiston sisäistä laskutusta eikä sisäisiä rahansiirtoja, mikä on olennainen osa yliopiston eri yksiköiden välistä resurssien vaihtoa. Lisäksi KOTA-määrittelyissä käytetään poistoja käyttöomaisuuden hankintamenojen asemasta sekä määritellään perusrahoitus / budjettirahoitus eri tavoin kuin yliopiston sisäisissä raporteissa.

Taulukossa (Taulukko 11) on esitetty yliopiston rahoituslähteet vuonna 2005 yliopiston sisäistä raportointia käyttäen.

Taulukko 11 Rahoituslähteet

	€	%-osuus
Toimintamenot	104 171 000 €	67,3 %
Ulkoinen rahoitus yhteensä	50 512 000 €	32,7 %
Maksupalvelutoiminta		
Julkisoikeudelliset suoritteet	1 642 000 €	1,1 %
Maksupalveluprojektit	12 312 000 €	8,0 %
Suomen Akatemia	10 342 000 €	6,7 %
TEKES	3 676 000 €	2,4 %
Opetusministeriö	3 154 000 €	2,0 %
Tutkijakoulut	1 520 000 €	1,0 %
Muut ministeriöt	1 797 000 €	1,2 %
Muut valtion virastot ja laitokset	1 133 000 €	0,7 %
EU:n rakennerahastot	8 089 000 €	5,2 %
EU:n tutkimushankkeet	2 286 000 €	1,5 %
EU:n koulutus- ja muut hankkeet	854 000 €	0,6 %
Muut	3 706 000 €	2,4 %
Yhteensä	154 683 000 €	100 %

Huom. normaalikoulu sisältyy lukuihin



Kuvio 4 Rahoituslähteet vuonna 2005

Yliopiston saama kirjanpidon ulkopuolinen rahoitus käsittää niiden tutkijoiden palkat, jotka saavat rahoituksensa Suomen Akatemian kautta sekä vuodeksi 2005 myönnetyt apurahat. Rahoitus on esitetty taulukossa (Taulukko 12). Tiedot apurahoista on koottu Jyväskylän yliopiston tutkimus- ja julkaisutietojärjestelmästä (TUTKA) 27.7.2006.

Taulukko 12 Rahoituslähteet/yliopiston kirjanpidon ulkopuolinen

	€	%-osuus
Suomen Akatemia	1 931 000 €	65,3 %
Apurahat	1 025 000 €	34,7 %
Yhteensä	2 956 000 €	100 %

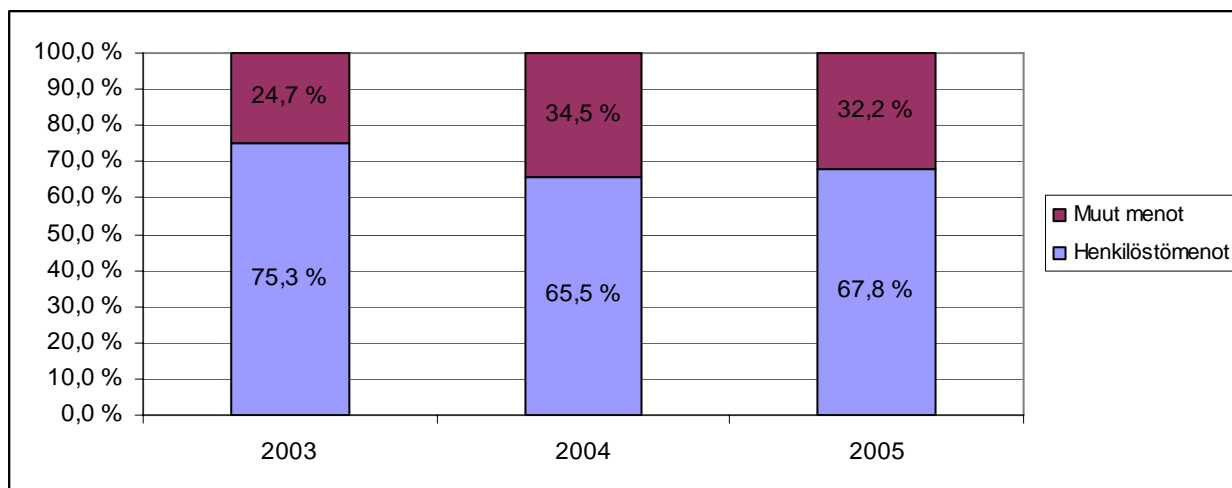
Toimintamenot

Jyväskylän yliopiston toimintamenot on esitetty taulukossa (Taulukko 13). Varsinaiset toimintamenot olivat vuonna 2005 yhteensä 95 327 000 euroa, joista henkilöstömenojen osuus on 67,8 %. Vuodelle 2006 siirtyi yhteensä 17 520 000 euroa.

Taulukko 13 Toimintamenot/käyttö (valtion talousarvio)

	2003		2004		2005	
	euroa	%-osuus	euroa	%-osuus	euroa	%-osuus
Myönnetyt määrärahat	98 758 000 €	100 %	107 546 000 €	100 %	112 847 000 €	100 %
Varsinainen määräraha	88 944 000 €	90,1 %	93 061 000 €	86,5 %	96 766 000 €	85,7 %
Siirtomääräraha edellisiltä vuosilta	9 814 000 €	9,9 %	14 485 000 €	13,5 %	16 081 000 €	14,3 %
Määrärahan käyttö (varsinaiset toimintamenot)	84 273 000 €	100 %	91 781 000 €	100 %	95 327 000 €	100 %
Henkilöstömenot	63 469 000 €	75,3 %	60 098 000 €	65,5 %	64 630 000 €	67,8 %
Muut menot	20 804 000 €	24,7 %	31 683 000 €	34,5 %	30 697 000 €	32,2 %

Huom. normaalikoulu ei sisälly lukuihin



Kuvio 5 Määrärahojen käyttö

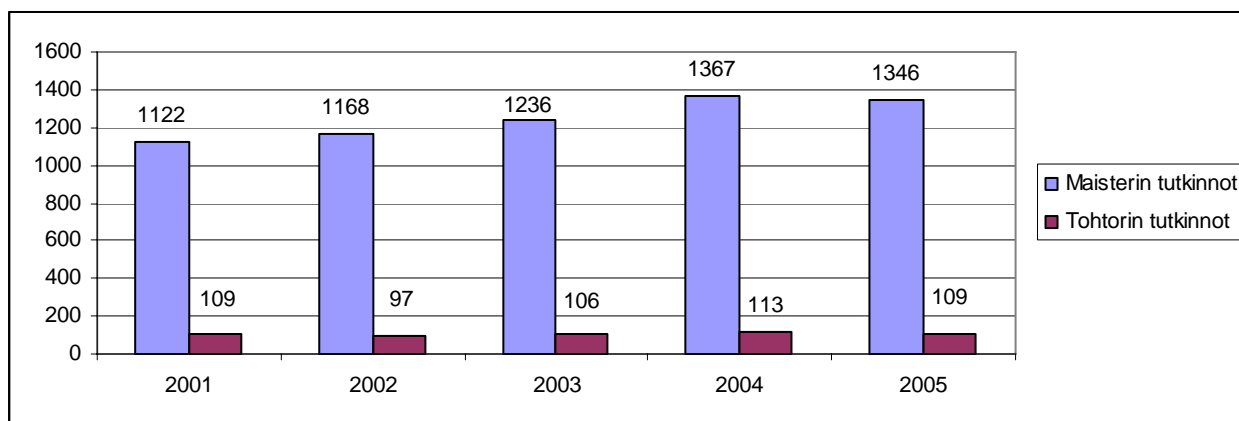
Suoritetut tutkinnot

Jyväskylän yliopistossa suoritettiin vuonna 2005 perustutkintoja yhteensä 1 714, joista kandidaatin tutkintoja oli 368 ja maisterin tutkintoja 1 346. Jatkotutkintoja suoritettiin yhteensä 168, joista lisensiaatin tutkintoja oli 59 ja tohtorin tutkintoja 109. Tutkintojen lisäksi 304 opiskelijaa suoritti erilliset opettajan pedagogiset opinnot. (Taulukko 14.)

Taulukko 14 Suoritetut tutkinnot

Tiedekunta	2004				2005			
	Perustutkinto		Jatkotutkinto		Perustutkinto		Jatkotutkinto	
	kandi- daatti	maisteri	lisen- siaatti	tohtori	kandi- daatti	maisteri	lisen- siaatti	tohtori
Humanistinen	169	333	21	23	165	307	21	21
Informaatioteknologian	15	123	9	13	11	121	5	13
Kasvatustieteiden	89	256	4	10	165	234	5	13
Liikunta- ja terveystieteiden	7	156	5	8	12	157	4	9
Matemaattis- luonnontieteellinen	12	193	6	35	11	193	7	28
Taloustieteiden	30	142	8	9	24	127	3	9
Yhteiskuntatieteellinen	32	164	12	15	54	207	14	16
Yhteensä	354	1367	65	113	368	1346	59	109

Kuviossa (Kuvio 6) on esitetty maisterin- ja tohtorin tutkintojen lukumäärät vuosina 2001 - 2005.



Kuvio 6 Suoritetujen tutkintojen lukumäärät vuosina 2001 - 2005

Vierailut ulkomaille, ulkomaiset vieraat

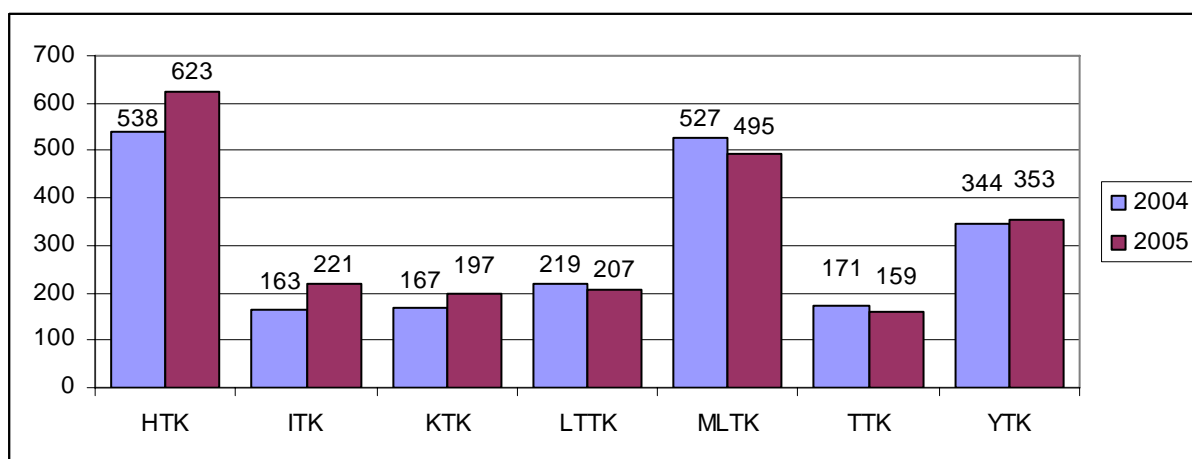
Jyväskylän yliopistosta tehtiin vierailuja ulkomaille vuonna 2005 yhteensä 2 383 (Taulukko 15). Ulkomaisten vieraiden vierailujen lukumäärä vuonna 2005 oli yhteensä 899 (Taulukko 16). Tiedot vierailuista ja ulkomaisista vieraista on koottu Jyväskylän yliopiston tutkimus- ja julkaisutietojärjestelmästä (TUTKA) 19.7.2006.

Julkaisut

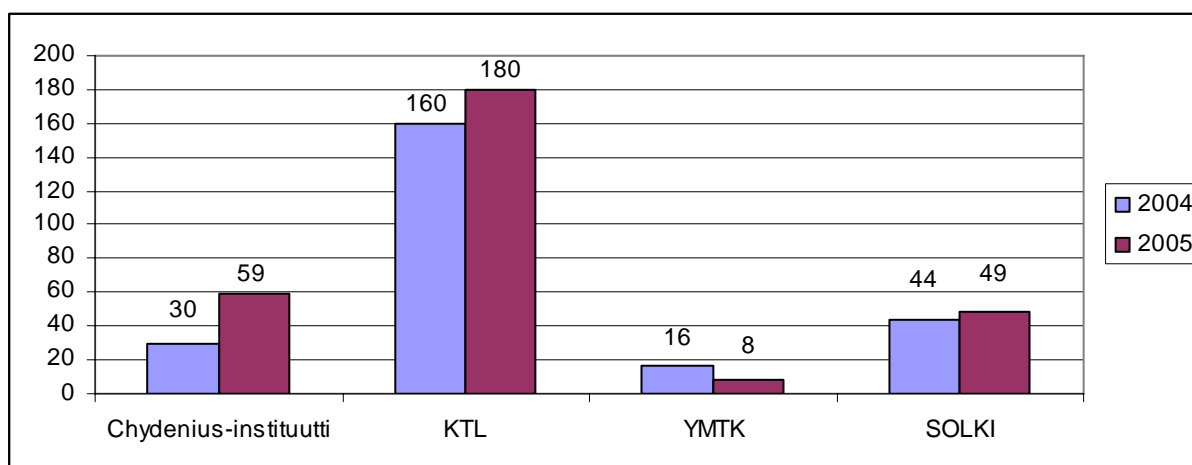
Taulukossa (Taulukko 17) on esitetty Jyväskylän yliopiston eri tiedekuntien, erillislaitosten ja erillisten laitosten julkaisujen lukumäärät. Tiedot on koottu Jyväskylän yliopiston tutkimus- ja julkaisutietojärjestelmästä (TUTKA) 19.7.2006. Kuvioissa on esitetty tiedekuntien ja muutaman erillislaitoksen julkaisujen määrät vuosina 2004 ja 2005 (Kuvio 7 ja Kuvio 8).

Tiedekunnilla on saattanut olla vuonna 2005 yhteisjulkaisuja. Yhteisjulkaisu näkyy molempien yhteisjulkaisun tehneiden tiedekuntien luvuissa. Koska yliopiston yhteensä-rivillä on laskettu yhteen kaikkien tiedekuntien julkaisut, näkyvät mahdollisesti tiedekuntien yhteisjulkaisut summassa kahtena. Yliopiston yhteissumma voi olla suurempi kuin julkaisujen todellinen määrä.

Tieteellisiksi artikkeleiksi lasketaan seuraavantyyppiset artikkelit: artikkeli kokoomateoksessa, artikkeli kongressijulkaisussa, artikkeli tieteellisessä aikakauslehdessä ja artikkeli korkeakoulun omassa sarjajulkaisussa.



Kuvio 7 Julkaisujen lukumäärät eri tiedekunnissa vuosina 2004 - 2005



Kuvio 8 Julkaisujen lukumäärät erillislaitoksissa ja erillisessä laitoksessa vuosina 2004 - 2005

Taulukko 15 Vierailut ulkomaille

	Kesto			Kohde					Vierailun tarkoitus				
	Lkm	Alle 2 vk	Yli 2 vk	Eurooppa	USA	Venäjä	Muu	Tutkimus	Opetus	Konferenssi	Jatko-opiskelu	Muu	
		1 788	151										1 564
Tiedekunnat	1 939	1 788	151	1 564	159	86	130	426	154	935	29	395	
Humanistinen	375	346	29	292	20	47	16	78	42	151	14	90	
Informaatioteknologian	181	168	13	138	24	5	14	28	10	107	0	36	
Kasvatustieteiden	199	191	8	169	12	4	14	23	50	53	2	71	
Liikunta- ja terveystieteiden	176	161	15	142	17	0	17	33	27	74	0	42	
Matemaattis-luonnontieteellinen	628	567	61	521	43	14	50	172	7	335	9	105	
Taloustieteiden	102	100	2	84	14	3	1	10	4	67	0	21	
Yhteiskuntatieteellinen	278	255	23	218	29	13	18	82	14	148	4	30	
Erillislaitokset	444	414	30	372	21	11	40	89	19	140	7	189	
Agora Center	54	47	7	44	6	1	3	17	1	22	0	14	
Avoin yliopisto	1	1	0	1	0	0	0	0	0	1	0	0	
Chydenius-Instituutti	32	29	3	27	0	0	5	11	0	13	0	8	
Kirjasto	7	7	0	6	0	0	1	0	0	5	0	2	
Koulutuksen arviointisihteeristö	21	20	1	21	0	0	0	0	0	4	0	17	
Koulutuksen tutkimuslaitos	149	134	15	111	15	3	20	56	9	65	4	15	
Täydennyskoulutuskeskus	57	57	0	56	0	1	0	2	2	4	0	49	
Yliopiston kielikeskus	24	20	4	17	0	5	2	1	4	6	0	13	
Yliopiston museo	0	0	0	0	0	0	0	0	0	0	0	0	
Ympäristöntutkimuskeskus	9	9	0	8	0	1	0	1	0	4	3	1	
Hallintovirasto	90	90	0	81	0	0	9	1	3	16	0	70	
Yhteensä	2 383	2 202	181	1 936	180	97	170	515	173	1 075	36	584	

Taulukko 16 Ulkomaiset vieraat

	Kesto		Lähtömaa					Vierailun tarkoitus				
	Lkm	Alle 2 vk	Yli 2 vk	Eurooppa	USA	Venäjä	Muu	Tutkimus	Opetus	Konferenssi	Jatko-opiskelu	Muu
Tiedekunnat	805	651	154	556	57	109	83	425	134	70	51	125
Humanistinen	117	105	12	79	12	16	10	31	48	31	2	5
Informaatioteknologian	28	18	10	13	0	15	0	24	3	0	0	1
Kasvatustieteiden	70	63	7	51	7	0	12	13	24	7	6	20
Liikunta- ja terveystieteiden	111	98	13	86	7	0	18	35	27	6	23	20
Matemaattis-luonnontieteellinen	418	321	97	294	17	77	30	312	4	14	12	76
Taloustieteiden	4	2	2	2	1	0	1	0	2	0	1	1
Yhteiskuntatieteellinen	57	44	13	31	13	1	12	10	26	12	7	2
Erillislaitokset	94	67	27	68	14	2	10	29	7	21	7	30
Agora Center	27	2	25	17	10	0	0	13	0	0	2	12
Avoin yliopisto	3	3	0	1	0	0	2	0	0	0	1	2
Chydenius-Instituutti	30	30	0	29	0	0	1	6	0	18	0	6
Kirjasto	0	0	0	0	0	0	0	0	0	0	0	0
Koulutuksen arviointisiihteeristö	0	0	0	0	0	0	0	0	0	0	0	0
Koulutuksen tutkimuslaitos	22	20	2	10	4	1	7	10	3	0	4	5
Täydennyskoulutuskeskus	0	0	0	0	0	0	0	0	0	0	0	0
Yliopiston kielikeskus	9	9	0	8	0	1	0	0	4	0	0	5
Yliopiston museo	3	3	0	3	0	0	0	0	0	3	0	0
Ympäristöntutkimuskeskus	0	0	0	0	0	0	0	0	0	0	0	0
Hallintovirasto	0	0	0	0	0	0	0	0	0	0	0	0
Yhteensä	899	718	181	624	71	111	93	454	141	91	58	155

Taulukko 17 Julkaisut

	Monografiat		Tieteelliset artikkelit Artikkelit kokoomateoksessa		Yliopiston Toimitetut Opinnäytetyöt		Oppimateriaali		Muut		Yhteensä
	Referoidut	Muut	Referoidut	Muut	Yliopiston oma julkaisut	Opinnäytetyöt	Oppimateriaali	Muut	Yhteensä		
Tiedekunnat	65	973	167	465	91	69	114	47	264	2 255	
Humanistinen	24	124	77	207	6	32	23	10	120	623	
Informaatioteknologian	2	124	12	36	21	3	16	2	5	221	
Kasvatustieteiden	10	67	9	50	5	10	11	10	25	197	
Liikunta- ja terveystieteiden	4	104	15	31	6	3	13	2	29	207	
Matemaattis-luonnontieteellinen	0	343	22	70	8	8	26	11	7	495	
Taloustieteiden	12	43	6	19	28	0	10	8	33	159	
Yhteiskuntatieteellinen	13	168	26	52	17	13	15	4	45	353	
Erillislaitokset	20	81	41	56	30	9	8	6	91	342	
Agora Center	4	14	14	2	0	0	0	0	34	68	
Atk-keskus	0	0	0	0	0	0	0	0	0	0	
Avoin yliopisto	0	2	1	0	5	0	1	0	0	9	
Chydenius-Instituutti	2	5	4	9	12	3	3	0	21	59	
Kirjasto	2	0	1	2	0	0	0	1	2	8	
Koulutuksen arviointisihteeristö	1	1	0	0	0	0	0	0	1	3	
Koulutuksen tutkimuslaitos	10	55	21	38	10	6	4	5	31	180	
Täydennyskoulutuskeskus	0	0	0	0	0	0	0	0	0	0	
Yliopiston kielikeskus	1	0	0	4	0	0	0	0	1	6	
Yliopiston museo	0	0	0	0	0	0	0	0	1	1	
Ympäristöntutkimuskeskus	0	4	0	1	3	0	0	0	0	8	
Yhteensä	85	1 054	208	521	121	78	122	53	355	2 597	

Tietohallinto

Seuraavassa taulukossa on esitetty tietokoneiden (pöytäkoneet ja kannettavat tietokoneet) lukumäärät eri tiedekunnissa, erillislaitoksissa sekä erillisissä laitoksissa. Taulukon tiedot on saatu tietohallintopäälliköltä.

Taulukko 18 Tietokoneiden lukumäärät Jyväskylän yliopistossa

Tkd/laitos	Windows		MacOS		Linux		Unix	Kaikki yhteensä
	pöytä	kann	pöytä	kann	pöytä	kann	kaikki	
Humanistinen tdk	494	78	53	28		2	1	656
Informaatioteknologian tdk	444	116	1	1	12	139	29	742
Kasvatustieteiden tdk	401	51		1				453
Liikunta- ja terveystieteiden tdk	331	98	1	2		2		434
Matemaattis-luonnontieteellinen tdk	698	169	56	20	13	182	39	1 177
Taloustieteiden tdk	104	22					1	127
Yhteiskuntatieteellinen tdk	382	29	3	2		2	1	419
Agora Center	28	2						30
Atk-keskus	149	18	4		2	11	5	189
Avoin yliopisto	81	13		1		1		96
Chydenius Instituutti	119	42				3	1	165
Hallintovirasto	172	26						198
Kielikeskus	115	9				2		126
Kirjasto	233	11	12					256
Koulutuksen arviointisihteeristö	76	41	5	2		2	1	127
Koulutuksen tutkimuslaitos	1	10						11
Museo	22	1						23
Normaalikoulu	184	24	1					209
TäyKK	60	30						90
YMTK	1	9		1				11
Muut	45	0						45
Yhteensä	4 140	799	136	58	27	346	78	5 584
Kaikki-%	74,1	14,3	2,4	1,0	0,5	6,2	1,4	100,0

TIEDEKUNNAT, ERILLISLAITOKSET JA ERILLISET LAITOKSET

HUMANISTINEN TIEDEKUNTA

Tiedekuntaneuvosto 1.1. - 31.7.2005 (toimikausi 1.8.2002 - 31.7.2005)

Dekaani professori Maarit Valo
Varadekaani professori Heikki Hanka

Tiedekuntaneuvoston muut jäsenet

professori Matti Leiwo
professori Minna-Riitta Luukka
professori Matti Rahkonen
professori Toivo Nygård
professori Matti Vainio
professori Tarmo Kunnas
lehtori Bertold Fuchs
tutkija Ari Huhta
lehtori Tuula Hirvonen
lehtori Erja Kosonen
lehtori Leena Mikkola
opiskelija Kati Lappeteläinen
opiskelija Heidi Pitkänen
opiskelija Antti Vesala
opiskelija Sirkku Ukkonen
opiskelija Saija Taivalmäki
opiskelija Toni Peltonen

Tiedekuntaneuvosto 1.8. - 31.12.2005 (toimikausi 1.8.2005 - 31.7.2008)

Dekaani professori Maarit Valo
I varadekaani professori Heikki Hanka
II varadekaani Minna-Riitta Luukka

Tiedekuntaneuvoston muut jäsenet

professori Veikko Muittari
professori Jaakko Erkkilä
professori Arja Piirainen-Marsh
professori Petri Karonen
professori Liisa Salo-Lee

yliassistentti Jari Ojala
lehtori Erja Kosonen
lehtori Anne Pitkänen-Huhta
lehtori Bertold Fuchs
tutkija Ari Huhta
opiskelija Heidi Hummasteiniemi
opiskelija Suvi Linjamaa
opiskelija Jaana Marin
opiskelija Toni Peltonen
opiskelija Tuure Puurunen

Humanistinen tiedekunta

Humanistisessa tiedekunnassa toimii viisi ainelaitosta (historian ja etnologian, kielten, musiikin, taiteiden ja kulttuurin tutkimuksen, viestintätieteiden laitokset) ja yksi tutkimuslaitos (soveltavan kielentutkimuksen keskus).

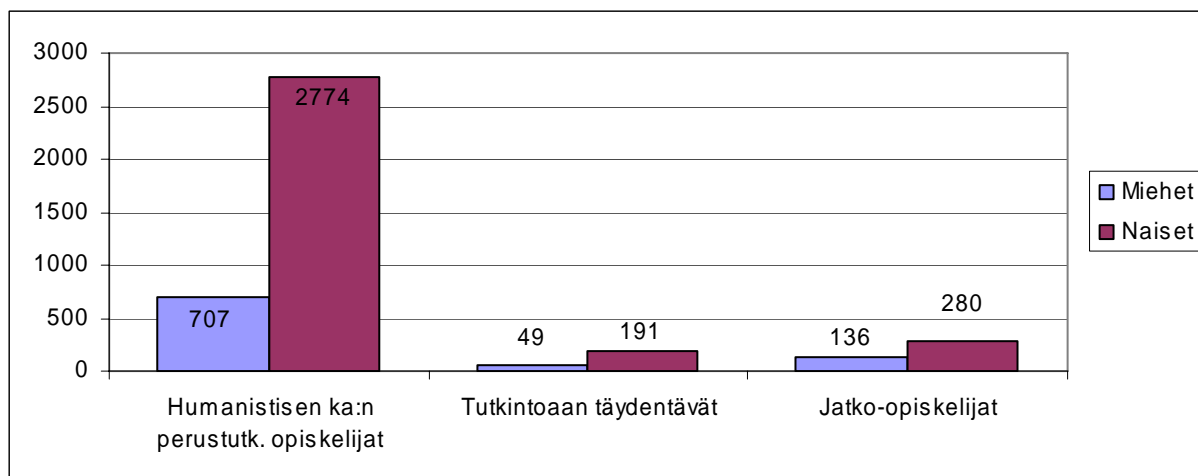
Opiskelijoiden lukumäärät

Humanistinen tiedekunta on opiskelijamäärältään yliopiston suurin. Opiskelijoita humanistisessa tiedekunnassa oli vuonna 2005 yhteensä 4 135. Perustutkintoa suoritti 3 479 opiskelijaa ja jatko-tutkintoa 416. Lisäksi tutkintoaan täydensi 240 opiskelijaa. (Taulukko 19)

Taulukko 19 Opiskelijamäärät laitoksittain ja oppiaineittain (HTK)

Laitos/oppiaine	Perus- tutkinto- opiskelijat	joista uusia	Tutkintoaan täydentävät	Jatko- opiskelijat	Yhteensä
Humanistinen koulutusala	3 479	553	240	416	4 135
Kielten laitos	1 507		117	60	1 684
Englannin kieli	475		27	14	516
Itämerensuomalaiset kielet	1		0	0	1
Romaaniset ja klassiset kielet	154		11	10	175
Ruotsin kieli	223		13	4	240
Saksan kieli ja kulttuuri	207		21	4	232
Suomalainen viittomakieli	33		0	1	34
Suomen kieli	273		28	21	322
Venäjän kieli ja kulttuuri	141		17	6	164
Historian ja etnologian laitos	517		50	79	646
Historia	372		39	57	468
Etnologia	145		11	20	176
Kulttuuriantropologia	0		0	2	2
Musiikin laitos	338		16	60	414
Musiikkikasvatus	121		6	25	152
Musiikkiterapia	48		0	10	58
Musiikkitiede	169		10	25	204
Viestintätieteiden laitos	530		34	63	627
Journalistiikka	172		6	23	201
Puheviestintä	163		10	17	190
Yhteisöviestintä	141		11	17	169
Kulttuurienvälinen viestintä	54		7	6	67
Taiteiden ja kulttuurin tutkimuksen laitos	582		20	110	712
Digitaalinen kulttuuri	17		0	1	18
Hungarologia	6		1	7	18
Kirjallisuus	239		9	33	281
Kognitiivinen musiikkitiede	12		1	0	13
Museologia	1		0	9	10
Nykykulttuurin tutkimus	0		0	6	6
Taidehistoria	149		5	39	193
Taidekasvatus	85		4	15	104
Taiteentutkimus	73		0	0	73
Soveltavan kielentutkimuksen keskus	5		3	44	52
Yhteensä	3 479	553	240	416	4 135

Kuviossa (Kuvio 9) on esitetty humanistisen tiedekunnan perustutkinto-opiskelijoiden, täydentävien opiskelijoiden sekä jatko-opiskelijoiden lukumäärät sukupuolittain. Humanistisessa tiedekunnassa opiskeli yhteensä 892 miestä (22 %) ja 3 245 naista (78 %). Humanistisen alan perustutkinto-opiskelijoista 80 % oli naisia.



Kuvio 9 Opiskelijoiden lukumäärät sukupuolittain (HTK)

Suoritetut tutkinnot

Taulukossa (Taulukko 20) on esitetty humanistisessa tiedekunnassa suoritettujen tutkintojen lukumäärät laitoksittain ja aineittain. Perustutkinnon suoritti yhteensä 472 opiskelijaa, joista 165 oli kandidaatin ja 307 maisterin tutkintoa. Jatkotutkintoja suoritettiin yhteensä 42. Lisensiaatin tutkintoja oli 21 ja tohtorin tutkintoja samoin 21.

Humanistisen tiedekunnan valmistuneista maistereista 120 suoritti opintojensa aikana opettajan pedagogiset opinnot.

Taulukko 20 Suoritetut tutkinnot (HTK)

Laitos/pääaine	Perustutkinto		Jatkotutkinto		Yhteensä
	Kandidaatti	Maisteri	Lisensiaatti	Tohtori	
Humanistinen koulutusala	165	307	21	21	556
Kielten laitos	88	100	3	3	194
Englannin kieli	23	34	0	1	58
Ruotsin kieli	8	11	0	0	19
Romaaninen filologia	5	7	0	1	12
Latinan kieli	4	0	0	0	4
Saksan kieli ja kulttuuri	14	11	0	0	25
Suomen kieli	28	22	2	1	53
Suomalainen viittomakieli	0	0	1	0	1
Venäjän kieli ja kirjallisuus	6	15	0	0	21
Historian ja etnologian laitos	21	64	2	3	90
Etnologia	2	10	0	0	12
Etnologia, muuntokoulutus/mo	0	1	0	0	1
Folkloristiikka	1	3	0	0	4
Folkloristiikka, muuntokoulutus/mo	0	1	0	0	1
Suomen historia	14	29	2	2	47
Yleinen historia	4	20	0	1	25
Taloushistoria	0	0	0	0	0
Musiikin laitos	10	36	4	5	55
Musiikkitiede	3	16	2	3	24
Musiikkikasvatus	4	15	2	1	22
Musiikkihallinto ja -tuotanto	1	0	0	0	1
Musiikkiterapia	0	0	0	1	1
Musiikkiterapia, maisteriohjelma	2	5	0	0	7
Viestintätieteiden laitos	26	69	3	1	99
Journalistiikka	10	14	1	0	25
Journalistiikka, muuntokoulutus/mo	0	6	0	0	6
Kulttuurien välinen viestintä, muuntokoulutus/mo	0	5	0	0	5

Humanistinen tiedekunta

Puheviestintä	4	16	1	1	22
Puheviestintä, muuntokoulutus/mo	1	7	0	0	8
Yhteisöviestintä	11	18	1	1	31
Yhteisöviestintä, muuntokoulutus/mo	0	3	0	0	3
Taiteiden ja kulttuurin tutkimuksen laitos	20	38	5	6	69
Taidehistoria	5	11	0	2	18
Taidehistoria, muuntokoulutus/mo	0	1	0	0	1
Taidekasvatus	4	6	2	1	13
Taidekasvatus, muuntokoulutus/mo	0	2	0	0	2
Taidekasvatus, graafinen suunnittelu	0	2	0	0	2
Nykykulttuurin tutkimus	0	0	1	1	2
Kirjallisuus	0	0	0	1	1
Kirjallisuus, kotimainen linja	9	6	1	0	16
Kirjallisuus, yleinen linja	2	6	2	0	10
Kirjallisuus, kirjoittamisen linja	0	1	0	0	1
Kirjallisuus, kirjoittamisen linja, muuntokoulutus/mo	0	1	0	0	1
Hungarologia	0	1	2	1	4
Museologia	0	1	0	0	1
Soveltavan kielentutkimuksen keskus	0	0	4	3	7
Soveltava kielitiede (SKK)	0	0	4	3	7
Yhteensä	165	307	21	21	514

Opintoviikkojen lukumäärät

Taulukossa (Taulukko 21) on esitetty humanistisessa tiedekunnassa suoritettujen opintoviikkojen lukumäärät laitoksittain sekä oppiaineittain. Opintosuoritustietoihin on huomioitu kaikki yliopiston opiskelijoiden rekisteröidyt suoritukset osasuorituksia lukuun ottamatta.

Tiedekunnan pääaineopiskelijoiden ja sivuaineopiskelijoiden suoritukset on laskettu erikseen. Näissä luvuissa on huomioitu sekä yliopiston että avoimen yliopiston opetuksesta suoritettujen opintoviikkojen lukumäärät.

Ulkomailla suoritettuihin opintoihin on huomioitu laitosten suomalaisten pääaineopiskelijoiden ulkomailla suorittamat opinnot oman tiedekunnan aineissa.

Taulukko 21 Opintosuoritukset opintoviikkoina (HTK)

	Pääaineopetus	Sivuaineopetus	Yhteensä	Ulkomailla suoritettut
Humanistinen koulutusala	49 004	5 189	54 193	1 521
Historian ja etnologian laitos	7 145	820	7 965	88
Arkeologia	17	0	17	
Etnologia	849	92	941	
Etnologiatieteet	464	87	551	
Euroopan integraatio	163	226	389	
Folkloristiikka	234	0	234	
Historia	695	44	739	
Nordic and Finnish Studies	7	0	7	
Suomen historia	2 126	93	2 219	
Taloushistoria	231	56	287	
Yleinen historia	2 210	137	2 347	
Muut	149	85	234	
Kielten laitos	19 700	1 659	21 359	1 124
Antiikin kulttuuri	92	48	140	
Deutsche Kulturstudien	90	91	181	
Englannin kieli	4 626	203	4 829	
Espanjan kieli	390	67	457	
Estologia	153	36	189	
Etudes Francises	14	11	25	

Tilastotietoa Jyväskylän yliopistosta 2005

Italian kieli	271	61	332	
Italian kieli ja kulttuuri	201	99	300	
Kielten laitoksen yhteiset	1 393	91	1 484	
Latinan kieli	375	98	473	
Romaaninen filologia	1 397	103	1 500	
Ruotsin kieli	2 685	149	2 834	
Saksan kieli ja kulttuuri	2 490	143	2 633	
Slovakin kieli ja kulttuuri	40	10	50	
Suomalainen viittomakieli	289	237	526	
Suomen kieli	3 555	123	3 678	
Suomen kieli ulkomaalaisille	41	3	44	
Suomi toisena kielenä	18	0	18	
Tanskan kieli ja kulttuuri	62	3	65	
Venäjän kieli ja kulttuuri	1 348	83	1 431	
Muut	141	0	141	
Musiikin laitos	4 113	264	4 377	35
Music Management	260	12	272	
Musiikin yhteiset opinnot	395	35	430	
Musiikkihallinto ja -tuotanto	96	3	99	
Musiikkikasvatus	1 869	133	2 495	
Musiikkikasvatuksen instrumenttiopinnot	93	12	105	
Musiikkiterapia	243	51	294	
Musiikkitiede	1 128	17	1 145	
Muut	29	1	30	
Taiteiden ja kulttuurin tutkimuksen laitos	8 832	1 083	9 915	109
Digitaalinen kulttuuri	524	408	932	
Hungarologia	198	0	198	
Kirjallisuus	3 760	225	3 985	
Kirjoittajakoulutus	516	41	557	
Kulttuurin avaimet	142	47	189	
Kulttuuriteknologia	16	1	17	
Kuvakoulutus	237	21	258	
Museologia	715	5	720	
Taidehistoria	1 079	32	1 111	
Taidekasvatus	766	36	802	
Taiteentutkimus	579	140	719	
Taiteiden perusopinnot	7	1	8	
Muut	4	3	7	
Viestintätieteiden laitos	8 222	1 349	9 571	165
Aasian ohjelma	121	95	216	
Communication Studies	142	31	173	
Intercultural Studies	622	300	922	
Journalistiikka	2 452	494	2 946	
Kulttuurien välinen viestintä	616	0	616	
Puheviestintä	2 546	161	2 707	
Viestintätieteet	10	0	10	
Yhteisöviestintä	1 702	261	1 963	
Muut	11	7	18	
Soveltavan kielentutkimuksen keskus	264	6	270	0
Soveltava kielitiede	264	6	270	
Humanistinen tiedekunta	728	8	736	0
Yhteensä	49 004	5 189	54 193	1 521

Henkilökunnan virat

Humanistisessa tiedekunnassa oli vuonna 2005 opetushenkilökunnan virkoja yhteensä 120 (Taulukko 22) ja muun henkilökunnan virkoja 39 (Taulukko 23). Henkilökunnan virkojen lukumäärät on koottu yliopiston Fortime Henkilöstö -järjestelmästä.

Taulukko 22 Opetushenkilökunnan virat (HTK)

Laitos	Professorit	Lehtorit, opettajat	Yliassistentit	Assistentit	Yhteensä
Historian ja etnologian laitos	8	1	4	2	15
Kielten laitos	15	33	2	4	54
Musiikin laitos	4	9	0	4	17
Taiteiden ja kulttuurin tutkimuksen laitos	9	2	3	3	17
Viestintätieteiden laitos	7	4	3	2	16
Humanistinen tiedekunta	1	0	0	0	1
Yhteensä	44	49	12	15	120

Taulukko 23 Muun henkilökunnan virat (HTK)

Laitos	Tutki- jat	Apu- henk.	Kirjasto henk.	Atk- henk.	Hallinto- ja toim.henk.	Kiinteistö- ja huoltohenk.	Muut	Yht.
Historian ja etnologian laitos	1	0	0	0	5	0	0	6
Kielten laitos	0	0	0	0	11	0	0	11
Musiikin laitos	0	1	0	0	5	0	0	6
Taiteiden ja kulttuurin tutkimuksen laitos	1	0	0	0	5	0	0	6
Viestintätieteiden laitos	0	1	0	0	4	0	0	5
Humanistinen tiedekunta	0	0	0	1	4	0	0	5
Yhteensä	2	2	0	1	34	0	0	39

Apuhenkilökunta sisältää opetuksen ja tutkimuksen avun.

Budjettivaroin palkatun henkilökunnan henkilötyövuodet

Budjettivaroin palkatun henkilökunnan henkilötyövuosia kertyi humanistisessa tiedekunnassa vuonna 2005 yhteensä 199,1 siten, että opetushenkilökunnan työvuosia oli yhteensä 130,2 (Taulukko 24) ja muun henkilökunnan työvuosia 68,9 (Taulukko 25). Henkilötyövuodet on koottu yliopiston Fortime Henkilöstö -järjestelmästä.

Taulukko 24 Opetushenkilökunnan henkilötyövuodet (HTK)

Laitos	Profes- sorit	Lehtorit, opettajat	Yliassistentit	Assis- tentit	Laskenn. tuntiop.	Yht.
Historian ja etnologian laitos	8,0	1,0	4,2	2,0	0,4	15,6
Kielten laitos	13,4	32,5	0,6	4,0	3,3	53,8
Musiikin laitos	3,9	9,5	3,0	0,0	1,6	18,0
Taiteiden ja kulttuurin tutkimuksen laitos	9,4	4,9	3,1	3,5	1,8	22,7
Viestintätieteiden laitos	5,0	5,1	0,7	4,1	3,7	18,6
Humanistinen tiedekunta	0,0	0,8	0,0	0,0	0,7	1,5
Yhteensä	39,8	53,8	11,6	13,6	11,4	130,2

Taulukko 25 Muun henkilökunnan henkilötyövuodet (HTK)

Laitos	Tutkijat	Tutkija-koul.	Apu-henk.	Atk-henk.	Hallinto- ja toim.henk.	Muut	Yht.
Historian ja etnologian laitos	4,4	4,2	3,2	0,1	2,5	0,2	14,6
Kielten laitos	0,0	2,6	4,7	0,0	7,1	3,5	17,9
Musiikin laitos	1,0	1,7	2,4	1,0	2,1	0,2	8,4
Taiteiden ja kulttuurin tutkimuksen laitos	0,4	2,4	3,2	0,2	5,0	0,7	11,9
Viestintätieteiden laitos	0,6	0,2	1,9	2,0	2,3	1,0	8,0
Humanistinen tiedekunta	0,0	0,3	1,3	0,0	4,9	1,6	8,1
Yhteensä	6,4	11,4	16,7	3,3	23,9	7,2	68,9

Apuhenkilökunta sisältää opetuksen ja tutkimuksen avun.

Täydentävällä rahoituksella palkattu henkilökunta

Vuonna 2005 kertyi täydentävällä rahoituksella palkatun henkilökunnan henkilötyövuosia yhteensä 47,9.

Täydentävällä rahoituksella palkatun henkilökunnan työvuosien jaottelu rahoituslähteiden mukaan on vaikea eritellä ennen laajempaa kehittämistyötä.

Taulukko 26 Täydentävällä rahoituksella palkattu henkilökunta henkilöryhmittäin/HTV (HTK)

Laitos	Opetus-henk.	Laskenn. tuntiop.	Tutkijat	Tutkija-koul.	Apu-henk.	Hallinto- ja toim.henk.	Muu	Yht.
Historian ja etnologian laitos	0,0	0,1	10,0	4,1	0,0	1,0	0,4	15,6
Kielten laitos	0,2	0,0	3,9	2,9	0,0	0,8	0,1	7,9
Musiikin laitos	0,0	0,0	6,4	0,0	0,4	2,0	0,0	8,8
Taiteiden ja kulttuurin tutkimuksen laitos	1,9	0,5	2,5	2,4	0,5	0,4	0,8	9,0
Viestintätieteiden laitos	0,0	0,1	3,4	1,0	0,7	0,9	0,0	6,1
Humanistinen tiedekunta	0,0	0,0	0,0	0,0	0,5	0,0	0,0	0,5
Yhteensä	2,1	0,7	26,2	10,4	2,1	5,1	1,3	47,9

Apuhenkilökunta sisältää opetuksen ja tutkimuksen avun.

Toimintamenot ja täydentävä rahoituslähde

Tiedekuntien rahoitus muodostuu valtiolta tulevasta budjettirahoituksesta sekä julkisista ja yksityisistä lähteistä tulevasta täydentävästä rahoituksesta.

Kokonaisrahoitus voidaan laskea eri tavoin. OPM ohjeistaa yliopistoja vuosittain KOTA-tietokantaan liittyvillä keruuhjeilla. Tämä tieto ei kuitenkaan anna riittävän tarkkaa ja oikeata kuvaa JY:n eri toimintayksiköiden rahoituksen suuruudesta tai kehityssuunnasta, sillä siinä ei ole huomioitu yliopiston sisäistä laskutusta eikä sisäisiä rahansiirtoja, mikä on olennainen osa yliopiston eri yksiköiden välistä resurssien vaihtoa.

Lisäksi KOTA-määrittelyissä käytetään poistoja käyttöomaisuuden hankintamenojen asemasta sekä määritellään perusrahoitus/budjettirahoitus eri tavoin kuin yliopiston sisäisissä raporteissa. Toimintamenot on esitetty taulukossa (Taulukko 27) yliopiston sisäistä raportointia käyttäen. Palkkoihin käytetyt varat kattavat noin 68 % kokonaistoimintamenoista

Taulukko 27 Toimintamenot/talousarviorahoitus (HTK)

Laitos	Palkat	Muut menot	Yhteensä
Historian ja etnologian laitos	1 344 000 €	706 000 €	2 050 000 €
Kielten laitos	3 392 000 €	1 139 000 €	4 531 000 €
Musiikin laitos	1 224 000 €	633 000 €	1 857 000 €
Taiteiden ja kulttuurin tutkimuksen laitos	1 541 000 €	794 000 €	2 335 000 €
Viestintätieteiden laitos	1 105 000 €	648 000 €	1 753 000 €
Humanistinen tiedekunta	467 000 €	407 000 €	874 000 €
Yhteensä	9 073 000 €	4 327 000 €	13 400 000 €

Taulukossa (Taulukko 28) on esitetty täydentävät ja ulkopuoliset rahoituslähteet yliopiston sisäistä raportointia käyttäen. Täydentävän rahoituksen tuloja ei enää raportoida, sillä ne alkavat olla lähes sataprosenttisesti samat kuin menot. Ulkopuolinen rahoitus käsittää niiden tutkijoiden palkat, jotka saavat rahoituksensa Suomen Akatemian kautta sekä vuodeksi 2005 myönnetty apurahat. Tiedot apurahoista on koottu Jyväskylän yliopiston tutkimus- ja julkaisutietojärjestelmästä (TUTKA) 27.7.2006.

Taulukko 28 Täydentävä rahoituslähde/käyttö (HTK)

Laitos	Yliopiston kirjanpidon kautta				Yliopiston kirjanpidon ulkopuolinen rahoitus		
	Maksullinen palvelutoim.	Suomen Akatemia	Muut	Yht.	Suomen Akatemia	Apurahat	Yht.
Historian ja etnologian laitos	88 000 €	579 000 €	220 000 €	887 000 €	57 000 €	77 400 €	134 400 €
Kielten laitos	23 000 €	334 000 €	118 000 €	475 000 €	26 000 €	0 €	26 000 €
Musiikin laitos	19 000 €	310 000 €	106 000 €	435 000 €	96 600 €	33 000 €	129 600 €
Taiteiden ja kulttuurin tutkimuksen laitos	29 000 €	113 000 €	382 000 €	524 000 €	59 300 €	110 600 €	169 900 €
Viestintätieteiden laitos	42 000 €	160 000 €	162 000 €	364 000 €	58 100 €	64 800 €	122 900 €
Humanistinen tiedekunta	6 000 €	22 000 €	10 000 €	38 000 €	0 €	0 €	0 €
Yhteensä	207 000 €	1 518 000 €	998 000 €	2 723 000 €	297 000 €	285 800 €	582 800 €

Maksullinen palvelutoiminta sisältää julkisoikeudelliset suoritteet ja maksupalveluprojektit.

Julkaisut

Tiedot julkaisujen lukumääristä on koottu Jyväskylän yliopiston tutkimus- ja julkaisutietojärjestelmästä (TUTKA) 19.7.2006. Humanistisessa tiedekunnassa julkaisuja oli vuonna 2005 yhteensä 576. Tieteellisiä artikkeleita oli yhteensä 184, joista referoituja artikkeleita oli 109 ja muita 75.

Tieteellisiksi artikkeleiksi lasketaan seuraavantyyppiset artikkelit: artikkeli kokoomateoksessa, artikkeli kongressijulkaisussa, artikkeli tieteellisessä aikakauslehdessä ja artikkeli korkeakoulun omassa sarjajulkaisussa.

Laitoksilla on saattanut olla vuonna 2005 yhteisjulkaisuja. Yhteisjulkaisu näkyy molempien yhteisjulkaisun tehneiden laitosten luvuissa. Koska tiedekunnan yhteensä-rivillä on laskettu yhteen kaikkien laitosten julkaisut, näkyvät tiedekuntien yhteisjulkaisut summassa kahtena. Tiedekunnan yhteissumma voi täten olla suurempi kuin julkaisujen todellinen määrä. Tiedekunnan julkaisujen todellinen määrä on luettavissa koko yliopiston julkaisut esittävästä taulukosta (Taulukko 17).

Taulukko 29 Julkaisut (HTK)

Laitos	Mono-grafiat	Tieteelliset artikkelit		Artikkelit kokoomateoksessa	Yliopiston oma julkaisusarja	Toimitetut julkaisut	Opin- näyte työt	Oppi- mate- riaali	Muut	Yht.
		Refe- roidut	Muut							
Historian ja etnologian	8	28	36	87	0	12	3	0	38	212
Kielten	2	16	6	12	1	0	4	5	7	53
Musiikin	1	23	21	15	0	3	5	0	8	76
Taiteiden ja kulttuurin tutk.	4	26	11	67	3	12	5	0	50	178
Viestintätieteiden	6	13	1	16	5	2	2	0	10	53
Humanistinen tdk	0	3	0	0	0	1	0	0	0	4
Yhteensä	21	109	75	197	4	33	19	5	113	576

SOVELTAVAN KIELENTUTKIMUKSEN KESKUS

Laitoksen johtaja professori Minna-Riitta Luukka

Neuvottelukunta 1.1. - 31.7.2005 (toimikausi 1.8.2002 - 31.7.2005)

Puheenjohtaja professori Maisa Martin
Muut jäsenet opetusneuvos Anita Lehikoinen
 Opetusministeriö
 professori Arto Mustajoki
 Helsingin yliopisto
 johtaja Tuija Nikko
 Helsingin kauppakorkeakoulu, kielten laitos
 professori Pirkko Nuolijärvi
 Kotimaisten kielten tutkimuskeskus
 opetusneuvos Kalevi Pohjala
 Opetushallitus
 Kielikoulutuskeskuksen päällikkö Minna Scheinin
 Turun ammattikorkeakoulu
 professori Minna-Riitta Luukka
 erikoistutkija Hannele Dufva
 projektisuunnittelija Helen Niskanen
 opiskelija Sanna Nieminen

Neuvottelukunta 1.8. - 31.12.2005 (toimikausi 1.8.2005 - 31.7.2008)

Puheenjohtaja professori Maisa Martin
Muut jäsenet korkeakouluneuvos Anita Lehikoinen
 Opetusministeriö
 professori Arto Mustajoki
 Helsingin yliopisto
 johtaja Tuija Nikko
 Helsingin kauppakorkeakoulu, kielten laitos
 professori Pirkko Nuolijärvi
 Kotimaisten kielten tutkimuskeskus
 opetusneuvos Kalevi Pohjala
 Opetushallitus
 kielikoulutuskeskuksen päällikkö Minna Scheinin
 Turun ammattikorkeakoulu
 professori Minna-Riitta Luukka
 erikoistutkija Mirja Tarnanen

Soveltavan kielentutkimuksen keskus

Soveltavan kielentutkimuksen keskus on humanistiseen tiedekuntaan kuuluva tutkimuslaitos. Se perustettiin vuonna 1974 ja sen nimi oli vuoteen 1996 asti Korkeakoulujen kielikeskus. Soveltavan kielentutkimuksen keskukselle on asetettu valtakunnalliseksi tehtäväksi tukea ja kehittää kielikoulutusta Suomessa.

Henkilökunta

Soveltavan kielentutkimuksen keskuksessa oli vuonna 2005 virkoja yhteensä 16, joista opetushenkilökunnan virkoja 2 ja muun henkilökunnan virkoja 14. Henkilökunnan virkojen lukumäärät on koottu yliopiston Fortime Henkilöstö -järjestelmästä.

Taulukko 30 Henkilökunnan virat (SOLKI)

Professorit	Tutkijat	Apuhenk.	Atk-henk.	Hallinto- ja toim.henk.	Huolto- ja kiinteistöhenk.	Yhteensä
2	9	0	0	5	0	16

Budjettivaroin palkatun henkilökunnan henkilötyövuosia kertyi vuonna 2005 yhteensä 17,6.

Taulukko 31 Budjettivaroin palkattu henkilöstö/henkilötyövuodet (SOLKI)

Opetushenkilökunta	Laskenn. tuntiop.	Tutkijat	Tutkijakoul.	Toimistohenk.	Muut	Harjoittelijat	Yhteensä
1,0	0,3	9,3	1,0	4,9	0,9	0,2	17,6

Vuonna 2005 kertyi täydentävällä rahoituksella palkatun henkilökunnan henkilötyövuosia yhteensä 9,0. Täydentävin varoin on maksullisella palvelutoiminnalla palkattu 5,2 henkilötyövuotta, työministeriön rahoituksella 2,8 henkilötyövuotta ja opetusministeriön rahoituksella 1,0 henkilötyövuotta.

Taulukko 32 Täydentävällä rahoituksella palkattu henkilöstö henkilöryhmittäin/HTV (SOLKI)

Laskenn. tuntiop.	Tutkijat	Tutkijakoul.	Apuhenk.	Toimistohenk.	Harjoittelijat	Yhteensä
0,3	3,2	1,9	0,1	2,9	0,6	9,0

Taulukko 33 Täydentävällä rahoituksella palkattu henkilöstö rahoittajan mukaan/HTV (SOLKI)

Maksullinen palvelutoiminta	Työministeriö	Opetusministeriö	Yhteensä
5,2	2,8	1,0	9,0

Toimintamenot ja täydentävä rahoitus

Rahoitus muodostuu valtiolta tulevasta budjettirahoituksesta sekä julkisista ja yksityisistä lähteistä tulevasta täydentävästä rahoituksesta.

Kokonaisrahoitus voidaan laskea eri tavoin. OPM ohjeistaa yliopistoja vuosittain KOTA-tietokantaan liittyvillä keruuhjeilla. Tämä tieto ei kuitenkaan anna riittävän tarkkaa ja oikeata kuvaa JY:n eri toimintayksiköiden rahoituksen suuruudesta tai kehityssuunnasta, sillä siinä ei ole huomioitu yliopiston sisäistä laskutusta eikä sisäisiä rahansiirtoja, mikä on olennainen osa yliopiston eri yksiköiden välistä resurssien vaihtoa.

Lisäksi KOTA-määrittelyissä käytetään poistoja käyttöomaisuuden hankintamenojen asemasta sekä määritellään perusrahoitus/budjettirahoitus eri tavoin kuin yliopiston sisäisissä raporteissa. Toimintamenot on esitetty taulukossa (Taulukko 34) yliopiston sisäistä raportointia käyttäen. Palkkoihin käytetyt varat kattavat noin 84 % kokonaistoimintamenoista.

Taulukko 34 Toimintamenot/talousarviorahoitus (Soveltavan kielentutkimuksen keskus)

Palkat	Muut menot	Yhteensä
702 000 €	130 000 €	832 000 €

Taulukossa (Taulukko 35) on esitetty täydentävät rahoituslähteet yliopiston sisäistä raportointia käyttäen. Täydentävän rahoituksen tuloja ei enää raportoida, sillä ne alkavat olla lähes sataprosenttisesti samat kuin menot. Ulkopuolinen rahoitus käsittää niiden tutkijoiden palkat, jotka saavat rahoituksensa Suomen Akatemian kautta sekä vuodeksi 2005 myönnetyt apurahat. Tiedot apurahoista on koottu Jyväskylän yliopiston tutkimus- ja julkaisutietojärjestelmästä (TUTKA) 27.7.2006.

Taulukko 35 Ulkopuolinen rahoitus/käyttö (Soveltavan kielentutkimuksen keskus)

Yliopiston kirjapidon kautta				Yliopiston kirjanpidon ulkopuolinen		
Maksullinen palvelutoiminta	Suomen Akatemia	Muut	Yhteensä	Suomen Akatemia	Apurahat	Yhteensä
463 000 €	10 000 €	303 000 €	776 000 €	61 200 €	13 300 €	74 500 €

Maksullinen palvelutoiminta sisältää julkisoikeudelliset suoritteet ja maksupalveluprojektit.

Julkaisut

Tiedot julkaisuista on saatu Jyväskylän yliopiston tutkimus- ja julkaisutietojärjestelmästä (TUTKA) 19.7.2006.

Tieteellisiksi artikkeleiksi lasketaan seuraavantyyppiset artikkelit: artikkeli kokoomateoksessa, artikkeli kongressijulkaisussa, artikkeli tieteellisessä aikakauslehdessä ja artikkeli korkeakoulun omassa sarjajulkaisussa.

Taulukko 36 Julkaisut (Soveltavan kielentutkimuksen keskus)

Laitos	Mono-grafiat	Tieteelliset artikkelit		Artikkelit kokoomateoksessa	Yliopiston oma julkaisusarja	Toimitetut julkaisut	Opin-näyte työt	Oppi-materiaali	Muut	Yht.
		Refe-roidut	Muut							
2005	3	16	2	10	2	0	4	5	7	49
2004	3	9	0	12	8	2	2	4	6	46
2003	5	17	2	10	0	1	0	1	5	41

INFORMAATIOTEKNOLOGIAN TIEDEKUNTA

Tiedekuntaneuvosto 1.1. - 31.7.2005 (toimikausi 1.8.2002 - 31.7.2005)

Dekaani professori Jukka Heikkilä
Varadekaani professori Tommi Kärkkäinen

Tiedekuntaneuvoston muut jäsenet

professori Markku Sakkinen
vararehtori, prof. Timo Tiihonen
professori Jyrki Joutsensalo (1.6.2005 alkaen)
professori Airi Salminen
professori Jarkko Vuori (31.5.2005 asti)
assistentti Ari Viinikainen
lehtori Vesa Lappalainen
lehtori Mauri Leppänen
vastaava projektipäällikkö Petri Lounaskorpi
opiskelija Hanna Alm
opiskelija Niina Jaatinen
opiskelija Pekka Nurminen
opiskelija Johanna Kihniä

Tiedekuntaneuvosto 1.8. - 31.12.2005 (toimikausi 1.8.2005 - 31.5.2008)

Dekaani professori Jukka Heikkilä
Varadekaani professori Tommi Kärkkäinen

Tiedekuntaneuvoston muut jäsenet

professori Markku Sakkinen
professori Raino A. E. Mäkinen
professori Airi Salminen
professori Timo Hämäläinen
vastaava projektipäällikkö Petri Lounaskorpi
lehtori Vesa Lappalainen
assistentti Ari Viinikainen
lehtori Minna Koskinen
opiskelija Hannu Klemetti
opiskelija Sari Kuukkanen
opiskelija Tapio Honkonen
opiskelija Niina Ylönen

Informaatioteknologian tiedekunta

Informaatioteknologian tiedekunnassa on kaksi koulutusala (kauppatieteellinen ja luonnontieteellinen). Kauppatieteelliseen koulutusalaan sisältyy pääaineita, koulutus- tai maisteriohjelmiä myös taloustieteiden tiedekunnasta (ks. s. 65). Luonnontieteelliseen koulutusalaan sisältyy pääaineita, koulutus- tai maisteriohjelmiä myös matemaattis-luonnontieteellisestä tiedekunnasta (ks. s. 55).

Informaatioteknologian tiedekunnassa on kaksi laitosta (tietojenkäsittelytieteiden ja tietotekniikan laitokset) sekä erillinen laitos tietotekniikan tutkimusinstituutti (TITU).

Opiskelijoiden lukumäärät

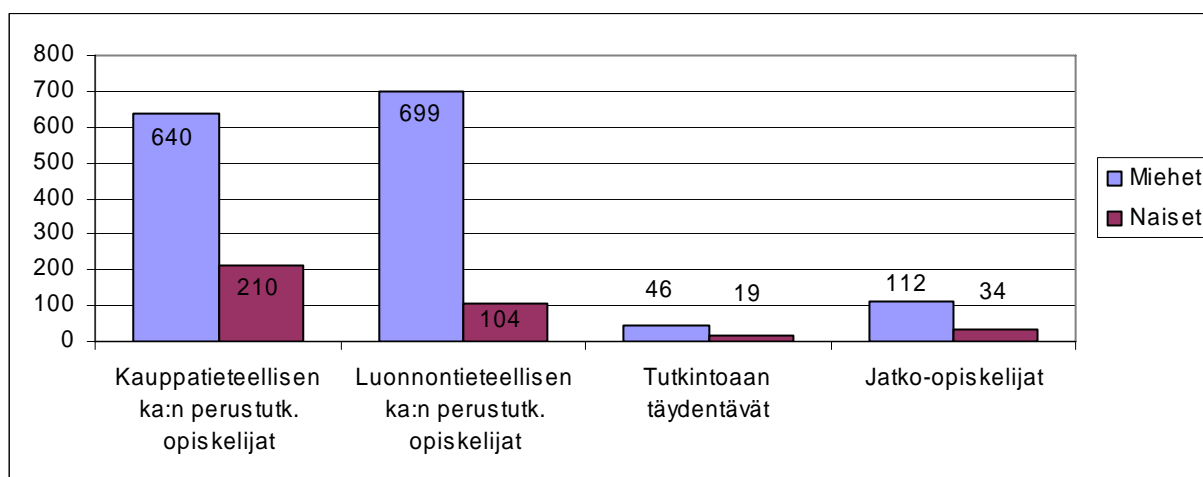
Opiskelijoita informaatioteknologian tiedekunnassa oli vuonna 2005 yhteensä 1 865. Perustutkintoa suoritti 1 653 ja jatko-tutkintoa 146 opiskelijaa. Lisäksi tutkintoaan täydensi 66 opiskelijaa. Uusia opiskelijoita oli perustutkinto-opiskelijoista 162. Taulukossa (Taulukko 37) tarkastellaan lähemmin opiskelijoiden lukumääriä laitoksittain ja pääaineittain.

Taulukko 37 Opiskelijamäärät laitoksittain ja pääaineittain (ITK)

	Perustutkinto- opiskelijat	joista uusia	Tutkintoaan täydentävät	Jatko- opiskelijat	Yhteensä
Luonnontieteellinen koulutusala (ITK)*	803	84	35	97	935
Tietotekniikan laitos	779		35	86	900
Tietotekniikka	778		35	86	899
Tietotekniikka (C-I)	1		0	0	1
Tietojenkäsittelytieteiden laitos					
Tietojenkäsittelytiede	24		0	11	35
Kauppatieteellinen koulutusala (ITK)*	850	78	31	49	930
Tietojenkäsittelytieteiden laitos	0				
Tietojärjestelmätiede	849		30	45	924
Tietojärjestelmätiede	1		1	0	2
Kognitiotiede	0		0	4	4
Tietojenkäsittelytieteiden laitos yht.	873		31	60	964
Yhteensä	1 653	162	66	146	1 865

* Kauppatieteellisen koulutusalan opiskelijoita myös taloustieteiden tiedekunnassa ja luonnontieteellisen alan opiskelijoita matemaattis-luonnontieteellisessä tiedekunnassa.

Kuviossa (Kuvio 10) on esitetty informaatioteknologian tiedekunnan kauppatieteellisen ja luonnontieteellisen koulutusalojen perustutkinto-opiskelijoiden, tiedekunnan täydentävien opiskelijoiden sekä jatko-opiskelijoiden lukumäärät sukupuolittain.



Kuvio 10 Opiskelijoiden lukumäärät sukupuolittain (ITK)

Informaatioteknologian tiedekunnassa opiskeli yhteensä 1 498 miestä (80 %) ja 367 naista (20 %). Kauppätieteellisen koulutusalan perustutkinto-opiskelijoista on miehiä 75 % ja naisia 25 %. Luonnontieteellisellä koulutusallalla perustutkintoa suorittavista on miehiä 87 % ja naisia 13 %.

Suoritetut tutkinnot

Taulukossa (Taulukko 38) on esitetty informaatioteknologian tiedekunnassa suoritettujen tutkintojen lukumäärät aineittain ja maisteriohjelmittain. Perustutkinnon suoritti yhteensä 132 opiskelijaa, joista 11 oli kandidaatin ja 121 maisterin tutkintoa. Kauppätieteelliseltä koulutusallalta valmistuu kauppätieteiden maistereita (KTM) ja luonnontieteelliseltä koulutusallalta filosofian maistereita (FM). Jatkotutkintoja suoritettiin yhteensä 18. Lisensiaatin tutkintoja oli 5 ja tohtorin tutkintoja 13. Informaatioteknologian tiedekunnasta valmistuneista maistereista 9 suoritti opintojensa aikana opettajan pedagogiset opinnot.

Taulukko 38 Suoritetut tutkinnot koulutusaloittain (ITK)

	Perustutkinto		Jatkotutkinto		Yhteensä
	Kandidaatti	Maisteri	Lisensiaatti	Tohtori	
Luonnontieteellinen koulutusala (ITK)*	4	70	3	8	85
Tietotekniikan laitos	3	68	2	6	79
Tietotekniikka	3	44	2	6	55
Tietotekniikka (C-I)	0	5	0	0	5
Tietotekniikka, muuntokoulutus	0	7	0	0	7
Tietotekniikka, muuntokoulutus (EU)	0	12	0	0	12
Tietojenkäsittelytieteiden laitos					
Tietojenkäsittelytiede	1	0	1	2	4
Tietojenkäsittelytiede, muuntokoulutus (EU)	0	2	0	0	2
Kauppätieteellinen koulutusala (ITK)*	7	51	2	5	65
Tietojenkäsittelytieteiden laitos					
Tietojärjestelmätiede	4	38	2	3	47
Tietojärjestelmätiede, muuntokoulutus	2	5	0	0	7
Tietojärjestelmätiede, muuntokoulutus (EU)	1	8	0	0	9
Kognitiotiede	0	0	0	2	2
Tietojenkäsittelytieteiden laitos yht.	8	53	3	7	71
Yhteensä	11	121	5	13	150

* Luonnontieteellisen koulutusalan tutkintoja myös matemaattis-luonnontieteellisessä tiedekunnassa ja kauppätieteellisen alan tutkintoja taloustieteiden tiedekunnassa.

Opintoviikkojen lukumäärät

Taulukossa (Taulukko 39) on esitetty informaatioteknologian tiedekunnassa suoritettujen opintoviikkojen lukumäärät laitoksittain ja oppiaineittain. Opintosuoritustietoihin on huomioitu kaikki yliopiston opiskelijoiden rekisteröidyt suoritukset osasuorituksia lukuun ottamatta.

Tiedekunnan pääaineopiskelijoiden ja sivuaineopiskelijoiden suoritukset on laskettu erikseen. Näissä luvuissa on huomioitu sekä yliopiston että avoimen yliopiston opetuksesta suoritettujen opintoviikkojen lukumäärät.

Ulkomailla suoritettuihin opintoihin on huomioitu laitosten suomalaisten pääaineopiskelijoiden ulkomailla suorittamat opinnot oman tiedekunnan aineissa.

Taulukko 39 Opintosuoritukset opintoviikkoina (ITK)

Laitos/oppiaine	Pääaineopetus	Sivuaaineopetus	Yhteensä	Ulkomailla suoritettut
Luonnontieteellinen koulutusala	6 917	795	7 712	
Tietotekniikan laitos	6 478	795	7 273	8
Tietotekniikka	5 374	632	6 006	
Tietoliikenne	586	25	611	
ITK-opinnot	510	129	639	
Muut	8	9	17	
Chydenius Instituutti	439	0	439	0
Kauppateieteellinen koulutusala	7 441	842	8 283	
Tietojenkäsittelytieteiden laitos				
Tietojärjestelmätiede	3 880	252	4 132	
Viestinnän opintokokonaisuus	3	0	3	
Kognitiotiede	310	98	408	
ITK-opinnot	3 229	481	3 710	
Muut	19	11	30	
Tietojenkäsittelytieteiden laitos yht.	7 441	842	8 283	14
Informaatioteknologian tdk				
ITK-opinnot	2 754	1 723	4 477	
Yhteensä	17 112	3 360	20 472	22

Henkilökunnan virat

Informaatioteknologian tiedekunnassa oli vuonna 2005 opetushenkilökunnan virkoja yhteensä 44 (Taulukko 40) ja muun henkilökunnan virkoja 18 (Taulukko 41). Henkilökunnan virkojen lukumäärät on koottu yliopiston Fortime Henkilöstö -järjestelmästä.

Taulukko 40 Opetushenkilökunta/virat (ITK)

Laitos	Professorit	Lehtorit, opettajat	Yliassistentit	Assistentit	Yhteensä
Tietojenkäsittelytieteiden laitos	8	8	4	4	24
Tietotekniikan laitos	8	5	7	0	20
Informaatioteknologian tiedekunta	0	0	0	0	0
Tietotekniikan tutkimusinstituutti	0	0	0	0	0
Yhteensä	16	13	11	4	44

Taulukko 41 Muu henkilökunta/virat (ITK)

Laitos	Tutkijat	Apuhenk.	Kirjasto- henk.	Atk-henk.	Hallinto- ja toim.henk.	Yhteensä
Tietojenkäsittelytieteiden laitos	0	0	0	0	1	1
Tietotekniikan laitos	0	0	0	0	1	1
Informaatioteknologian tdk	0	2	0	2	11	15
Tietotekniikan tutkimusinstituutti	0	0	0	0	1	1
Yhteensä	0	2	0	2	14	18

Apuhenkilökunta sisältää opetuksen ja tutkimuksen avun.

Budjettivaroin palkatun henkilökunnan henkilötyövuodet

Budjettivaroin palkatun henkilökunnan henkilötyövuosia kertyi informaatioteknologian tiedekunnassa vuonna 2005 yhteensä 103,7 siten, että opetushenkilökunnan työvuosia oli yhteensä 49,7 (Taulukko 42) ja muun henkilökunnan työvuosia 54,0 (Taulukko 43). Henkilötyövuodet on koottu yliopiston Fortime Henkilöstö -järjestelmästä.

Taulukko 42 Opetushenkilökunnan henkilötyövuodet (ITK)

Laitos	Profesorit	Lehtorit	Yliassistentit	Assistentit	Laskenn. tuntiop.	Yht.
Tietojenkäsittelytieteiden laitos	6,0	8,2	4,2	5,8	3,2	27,4
Tietotekniikan laitos	6,2	4,2	2,3	4,9	4,2	21,8
Informaatioteknologian tdk	0,0	0,0	0,0	0,0	0,5	0,5
Yhteensä	12,2	12,4	6,5	10,7	7,9	49,7

TITUn tiedot sisältyvät tietojenkäsittelytieteiden laitoksen tietoihin.

Taulukko 43 Muun henkilökunnan tekemät henkilötyövuodet (ITK)

Laitos	Tutkijat	Tutkija-koul.	Apu-henk.	Atk-henk.	Hallinto- ja toim.henk.	Muut	Yht.
Tietojenkäsittelytieteiden laitos	1,3	2,3	1,8	0,0	2,6	1,8	9,8
Tietotekniikan laitos	0,7	17,3	4,3	0,0	3,6	2,4	28,3
Informaatioteknologian tdk	0,1	0,0	6,7	3,8	5,3	0,0	15,9
Yhteensä	2,1	19,6	12,8	3,8	11,5	4,2	54,0

TITUn tiedot sisältyvät tietojenkäsittelytieteiden laitoksen tietoihin.

Täydentävällä rahoituksella palkattu henkilökunta

Vuonna 2005 kertyi täydentävin varoin palkatun henkilökunnan henkilötyövuosia yhteensä 94,3.

Täydentävin varoin palkatun henkilökunnan työvuosien jaottelu rahoituslähteiden mukaan on vaikea eritellä ennen laajempaa kehittämistyötä

Taulukko 44 Täydentävällä rahoituksella palkattu henkilökunta henkilöryhmittäin/HTV (ITK)

Laitos	Opetus-henk.	Laskenn. tuntiop.	Tutkijat	Tutkija-koul.	Apu-henk.	Hallinto- ja toim.henk.	Muut	Yht.
Tietojenkäsittelytieteiden	6,8	1,7	4,1	0,0	2,0	4,2	0,0	18,8
Tietotekniikan	6,3	1,7	10,6	4,5	4,4	3,0	0,6	31,1
Informaatioteknologian tdk	0,0	0,5	0,0	0,0	0,0	2,4	1,0	3,9
TITU	0,0	0,0	3,3	0,0	5,5	1,8	29,9	40,5
Yhteensä	13,1	3,9	18,0	4,5	11,9	11,4	31,5	94,3

Toimintamenot ja täydentävä rahoituslähde

Tiedekuntien rahoitus muodostuu valtiolta tulevasta budjettirahoituksesta sekä julkisista ja yksityisistä lähteistä tulevasta täydentävästä rahoituksesta.

Kokonaisrahoitus voidaan laskea eri tavoin. OPM ohjeistaa yliopistoja vuosittain KOTA-tietokantaan liittyvillä keruuhjeilla. Tämä tieto ei kuitenkaan anna riittävän tarkkaa ja oikeata kuvaa JY:n eri toimintayksiköiden rahoituksen suuruudesta tai kehityssuunnasta, sillä siinä ei ole huomioitu yliopiston sisäistä laskutusta eikä sisäisiä rahansiirtoja, mikä on olennainen osa yliopiston eri yksiköiden välistä resurssien vaihtoa.

Lisäksi KOTA-määrittelyissä käytetään poistoja käyttöomaisuuden hankintamenojen asemasta sekä määritellään perusrahoitus/budjettirahoitus eri tavoin kuin yliopiston sisäisissä raporteissa. Toimintamenot on esitetty taulukossa (Taulukko 45) yliopiston sisäistä raportointia käyttäen. Palkkoihin käytetyt varat kattavat noin 64 % kokonaistoimintamenoista.

Taulukko 45 Toimintamenot/talousarviorahoitus (ITK)

Laitos	Palkat	Muut menot	Yhteensä
Tietojenkäsittelytieteiden laitos	1 488 000 €	1 056 000 €	2 544 000 €
Tietotekniikan laitos	1 270 000 €	810 000 €	2 080 000 €
Informaatioteknologian tdk	1 351 000 €	378 000 €	1 729 000 €
TITU	0 €	44 000 €	44 000 €
Yhteensä	4 109 000 €	2 288 000 €	6 397 000 €

Tilastotietoa Jyväskylän yliopistosta 2005

Taulukossa (Taulukko 46) on esitetty täydentävät rahoituslähteet yliopiston sisäistä raportointia käyttäen. Täydentävän rahoituksen tuloja ei enää raportoida, sillä ne alkavat olla lähes sataprosenttisesti samat kuin menot. Ulkopuolinen rahoitus käsittää niiden tutkijoiden palkat, jotka saavat rahoituksensa Suomen Akatemian kautta sekä vuodeksi 2005 myönnetty apurahat. Tiedot apurahoista on koottu Jyväskylän yliopiston tutkimus- ja julkaisutietojärjestelmästä (TUTKA) 27.7.2006.

Taulukko 46 Täydentävä rahoituslähde/käyttö (ITK)

Laitos	Yliopiston kirjanpidon kautta				Yliopiston kirjanpidon ulkopuolinen rahoitus		
	Maksull. palvelutoim.	Suomen Akatemia	Muut	Yht.	Suomen Akatemia	Apu- rahat	Yht.
Tietojenkäsittely- tieteiden	163 000 €	5 000 €	631 000 €	799 000 €	0 €	0 €	0 €
Tietotekniikan	312 000 €	315 000 €	694 000 €	1 321 000 €	33 800 €	9 100 €	42 900 €
Informaatio- tekniikan tdk	0 €	21 000 €	804 000 €	825 000 €	0 €	0 €	0 €
TITU	148 000 €	0 €	2 391 000 €	2 539 000 €	0 €	0 €	0 €
Yhteensä	623 000 €	341 000 €	4 520 000 €	5 484 000 €	33 800 €	9 100 €	42 900 €

Maksullinen palvelutoiminta sisältää julkisoikeudelliset suoritteet ja maksupalveluprojektit.

Julkaisut

Tiedot julkaisujen lukumäärästä on koottu Jyväskylän yliopiston tutkimus- ja julkaisutietojärjestelmästä (TUTKA) 19.7.2006. Informaatiotekniikan tiedekunnassa julkaisuja oli vuonna 2005 yhteensä 222. Tieteellisiä artikkeleita oli yhteensä 137, joista referoituja artikkeleita oli 125 ja muita 12. Tieteellisiksi artikkeleiksi lasketaan seuraavantyyppiset artikkelit: artikkeli kokoomateoksessa, artikkeli kongressijulkaisussa, artikkeli tieteellisessä aikakauslehdessä ja artikkeli korkeakoulun omassa sarjajulkaisussa. (Taulukko 47.)

Laitoksilla on saattanut olla vuonna 2005 yhteisjulkaisuja. Yhteisjulkaisu näkyy molempien yhteisjulkaisun tehneiden laitosten luvuissa. Koska tiedekunnan yhteensä-rivillä on laskettu yhteen kaikkien laitosten julkaisut, näkyvät tiedekuntien yhteisjulkaisut summassa kahtena. Tiedekunnan yhteissumma voi täten olla suurempi kuin julkaisujen todellinen määrä. Tiedekunnan julkaisujen todellinen määrä on luettavissa koko yliopiston julkaisut esittävästä taulukosta (Taulukko 17).

Taulukko 47 Julkaisut (ITK)

Laitos	Mono- grafiat	Tieteelliset artikkelit		Artikkelit kokoo- mateok- sessa	Yliopiston oma julkaisus- sarja	Toimi- tetut julkai- sukset	Opin- näy- tetyöt	Oppi- mate- riaali	Muut	Yht.
		Refe- roidut	Muut							
Tietojenkäsittely- tieteiden laitos	1	73	3	11	1	1	7	2	5	104
Tietotekniikan laitos	1	27	9	20	19	1	8	0	0	85
TITU	0	25	0	5	1	1	1	0	0	33
Informaatio- tekniikan tdk	0	0	0	0	0	0	0	0	0	0
Yhteensä	2	125	12	36	21	3	16	2	5	222

KASVATUSTIETEIDEN TIEDEKUNTA

Tiedekuntaneuvosto 1.1. - 31.7.2005 (toimikausi 1.8.2002 - 31.7.2005)

Dekaani professori Helena Rasku-Puttonen
Varadekaani professori Anja Heikkinen

Tiedekuntaneuvoston muut jäsenet

professori Maritta Hännikäinen
professori Pauli Kaikkonen
professori Paula Määttä
professori Jouko Huttunen
lehtori Kirsti Koski
lehtori Maarit Kerimaa
lehtori Jorma Ojala
lehtori Anja-Riitta Lehtinen
opiskelija Maria Toivonen
opiskelija Pia Härkönen
opiskelija Kalle Sumelles
opiskelija Anna Kainulainen

Tiedekuntaneuvosto 1.8. - 31.12.2005 (toimikausi 1.8.2005 - 31.7.2008)

Dekaani professori Helena Rasku-Puttonen
Varadekaani professori Anneli Eteläpelto

Tiedekuntaneuvoston muut jäsenet

professori Leena Alanen
professori Anneli Kauppinen
professori Paula Määttä
professori Timo Saloviita
lehtori Kirsti Koski
lehtori Marita Kontoniemi
lehtori Jorma Ojala
lehtori Leena Turja
opiskelija Maria Toivonen
opiskelija Pia Härkönen
opiskelija Kalle Sumellus
opiskelija Elina Männikkö

Kasvatustieteiden tiedekunta

Kasvatustieteiden tiedekunnassa on yksi (kasvatustieteellinen) koulutusala. Tiedekunnassa on neljä laitosta (erityispedagogiikan, kasvatustieteen, opettajankoulutus- ja varhaiskasvatuksen laitos).

Opettajankoulutustoimintaan osallistuvat myös harjoittelukouluna toimiva normaalikoulu (ks. s 45) sekä tiedekunnan alaisuudessa toimiva rehtori-instituutti.

Opiskelijoiden lukumäärät

Taulukossa (Taulukko 48) tarkastellaan lähemmin kasvatustieteiden tiedekunnassa opiskelevien lukumääriä laitoksittain. Tiedekunnassa oli opiskelijoita vuonna 2005 yhteensä 2 265. Perustutkintoa suoritti 1 585 ja jatko-tutkintoa 210 opiskelijaa. Lisäksi tutkintoaan täydensi 166 opiskelijaa ja erillisiä kasvatustieteen opintoja suoritti 304 opiskelijaa. Uusia opiskelijoita oli perustutkinto-opiskelijoista 298.

Taulukko 48 Opiskelijamäärät laitoksittain (KTK)

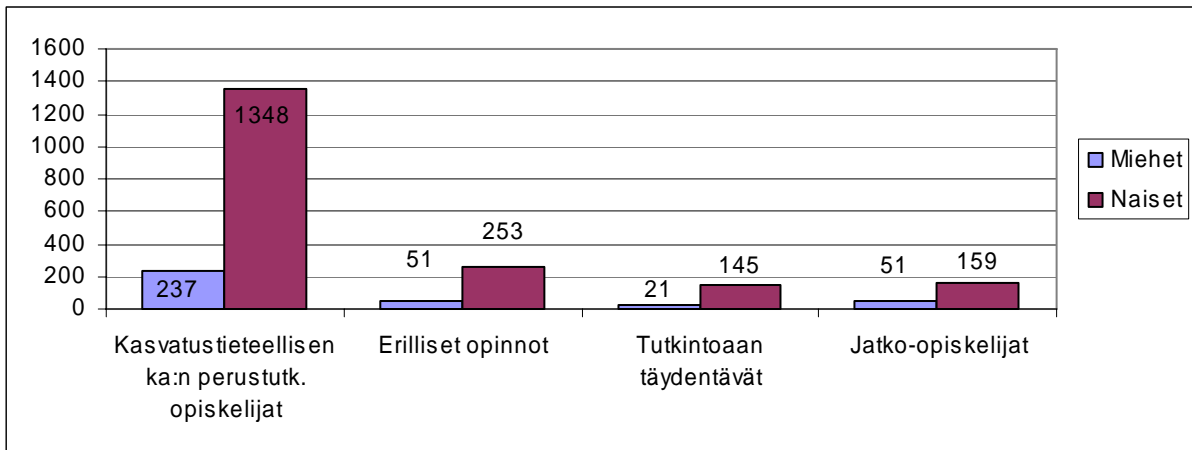
	Perustutkinto- opiskelijat	joista uusia	Tutkintoaan täydentävät	Jatko- opiskelijat	Yhteensä
Kasvatustieteellinen koulutusala	1 585	298	166	210	1 961
Erityispedagogiikan laitos	349		21	39	409
Kasvatustieteen laitos	292		34	59	385
Opettajankoulutuslaitos	569		88	91	748
Varhaiskasvatuksen laitos	286		2	14	302
Erityisopettajien opinn. (C-I)	89		21	7	117
Yhteensä	1 585	298	166	210	1 961

Taulukossa (Taulukko 49) on esitetty opiskelijoiden lukumäärät kasvatustieteiden tiedekunnassa suoritettavien erillisten opintojen osalta. Erillisistä opettajan pedagogisista, erityisopettajan ja opinto-ohjaajan opinnoista ei voi suorittaa tutkintoa.

Taulukko 49 Opiskelijoiden lukumäärä: erilliset opinnot (KTK)

	Yhteensä
Erilliset opettajan pedagogiset opinnot	79
Erityisopettajan erilliset opinnot	162
Opinto-ohjaajan erilliset opinnot	43
Erityisopettajien opinnot (C-I)	20
Yhteensä	304

Kuviossa (Kuvio 11) on esitetty kasvatustieteellisen koulutusalan perustutkinto-opiskelijoiden, erillisiä opintoja suorittavien, täydentävien opiskelijoiden sekä jatko-opiskelijoiden lukumäärät sukupuolittain. Kasvatustieteiden tiedekunnassa opiskeli yhteensä 360 miestä (16 %) ja 1 905 naista (84 %), kun erillisiä opintoja suorittavat on laskettu mukaan.



Kuvio 11 Opiskelijoiden lukumäärät sukupuolittain (KTK)

Suoritetut tutkinnot

Taulukossa (Taulukko 50) on esitetty kasvatustieteiden tiedekunnassa suoritettujen tutkintojen lukumäärät laitoksittain, pääaineittain ja opinto-ohjelmittain. Perustutkinnon suoritti yhteensä 325 opiskelijaa, joista 91 oli kandidaatin ja 234 maisterin tutkintoa. Jatkotutkintoja suoritettiin yhteensä 15. Licensiaatin tutkintoja suoritettiin 5 ja tohtorin tutkintoja 10.

Kasvatustieteiden tiedekunnan valmistuneista maistereista 13 suoritti opintojensa aikana opettajan pedagogiset opinnot.

Taulukko 50 Suoritetut tutkinnot (KTK)

Pääaine/opinto-ohjelma	Perustutkinto		Jatkotutkinto		Yhteensä
	Kandidaatti	Maisteri	Lisensiaatti	Tohtori	
Kasvatustieteellinen koulutusala	91	234	5	10	356
Erityispedagogiikan laitos	16	43	1	2	62
Erityispedagogiikka	0	0	1	2	3
Erityispedagogiikka/erityiskasvatuksen asiantuntijakoulutus	6	12	0	0	18
Erityispedagogiikka/erityisopettajien koulutus	7	23	0	0	30
Erityispedagogiikka/kuulovammaisten erityisluokanopettajien koulutus	0	1	0	0	1
Erityispedagogiikka/varhaiserityisopettajien koulutus	3	7	0	0	10
Kasvatustieteen laitos	12	40	0	6	58
Kasvatustiede	10	33	0	4	47
Aikuiskasvatus	2	7	0	2	11
Opettajankoulutuslaitos	3	92	4	3	102
Kasvatustiede	0	0	4	3	7
Luokanopettajien koulutus	3	89	0	0	92
Luokanopettajien koulutus/viittomakieli	0	1	0	0	1
Opettajien pätevöittävä koulutus	0	1	0	0	1
Luokanopettajien muuntokoulutus	0	1	0	0	1
Varhaiskasvatuksen laitos	60	16	0	1	77
Kasvatustiede/varhaiskasvatus	60	16	0	1	77
Kasvatustieteiden tdk yhteensä	91	191	5	12	299
Chydenius-Instituutti - Kokkolan yliopistokeskus	0	43	0	1	44
Kasvatustiede	0	0	0	1	1
Luokanopettajien aikuiskoulutus	0	42	0	0	42
Opettajien pätevöittävä koulutus	0	1	0	0	1
Kaikki yhteensä	91	234	5	10	356

Opintoviikkojen lukumäärät

Taulukossa (Taulukko 51) on esitetty kasvatustieteiden tiedekunnassa suoritettujen opintoviikkojen lukumäärät laitoksittain ja oppiaineittain. Opintosuoritustietoihin on huomioitu kaikki yliopiston opiskelijoiden rekisteröidyt suoritukset osasuorituksia lukuun ottamatta.

Tiedekunnan pääaineopiskelijoiden ja sivuaineopiskelijoiden suoritukset on laskettu erikseen. Näissä luvuissa on huomioitu sekä yliopiston että avoimen yliopiston opetuksesta suoritettujen opintoviikkojen lukumäärät.

Ulkomailla suoritettuihin opintoihin on huomioitu laitosten suomalaisten pääaineopiskelijoiden ulkomailla suorittamat opinnot oman tiedekunnan aineissa.

Taulukko 51 Opintosuoritukset opintoviikkoina (KTK)

	Pääaine- opetus	Sivuaine- opetus	Yhteensä	Ulkomailla suoritetut
Kasvatustieteellinen koulutusala	43 160	15 383	56 543	55
Erityispedagogiikan laitos	11 471	1 286	12 757	14
Erityispedagogiikka	10 461	1 230	11 691	
Logopedia	41	46	87	
Opetettävien aineiden opinnot	938	10	948	
Muut	31	0	31	
Kasvatustieteen laitos	5 252	4 628	9 880	6
Aikuiskasvatus	710	459	1 169	
Kasvatustiede	3 086	3 484	6 570	

Kasvatustieteiden tiedekunta

Aikuiskouluttajan pedagogiset opinnot	1 365	401	1 766	
Yliopisto-opettajien pedagogiset opinnot	60	159	219	
Gerontologia	12	77	89	
Muut	19	48	67	
Opettajankoulutuslaitos	16 360	8 554	24 914	72
Varhaiskasvatuksen laitos	5 271	96	5 367	10
Kasvatustiede, erityisesti varhaiskasvatus	1 804	21	1 825	
Kasvatustiede	606	0	606	
Taito- ja taideaineiden pedagogiset opinnot	383	0	383	
Ammatillisia valmiuksia antavat opinnot	1 634	0	1 634	
Esi- ja alkuopetus	635	0	635	
Esiopetuksen päteväkoulutus	0	0	0	
Muut	209	75	284	
Kasvatustieteiden tiedekunta	571	819	1 390	0
Kasvatustieteiden tiedekunta	516	816	1 332	
Tieto- ja viestintäteknikka	38	3	41	
Muut	17	0	17	
Chydenius-Instituutti - Kokkolan yliopistokeskus	4 235	0	4 235	0
Yhteensä	43 160	15 383	58 543	102

Henkilökunnan virat

Kasvatustieteiden tiedekunnassa oli vuonna 2005 opetushenkilökunnan virkoja yhteensä 111 (Taulukko 52) ja muun henkilökunnan virkoja 27 (Taulukko 53). Henkilökunnan virkojen lukumäärät on koottu yliopiston Fortime Henkilöstö -järjestelmästä.

Taulukko 52 Opetushenkilökunta (KTK)

Laitos	Professorit	Lehtorit, opettajat	Yliassistentit	Assistentit	Yhteensä
Erityispedagogiikan laitos	3	9	2	5	19
Kasvatustieteen laitos	5	2	1	4	12
Opettajankoulutuslaitos	10	47	4	2	63
Varhaiskasvatuksen laitos	3	10	1	3	17
Kasvatustieteiden tdk	0	0	0	0	0
Yhteensä	21	68	8	14	111

Taulukko 53 Muu henkilökunta/virat (KTK)

Laitos	Tutkijat	Apuhenk.	Kirjasto- henk.	Atk-henk.	Hallinto- ja toim.henk.	Yhteensä
Erityispedagogiikan laitos	0	0	0	0	5	5
Kasvatustieteen laitos	0	0	0	0	3	3
Opettajankoulutuslaitos	0	1	0	0	8	9
Varhaiskasvatuksen laitos	0	0	0	0	4	4
Kasvatustieteiden tdk	0	0	0	2	5	7
Yhteensä	0	1	0	2	25	27

Apuhenkilökunta sisältää opetuksen ja tutkimuksen avun.

Budjettivaroin palkatun henkilökunnan henkilötyövuodet

Budjettivaroin palkatun henkilökunnan henkilötyövuosia kertyi kasvatustieteiden tiedekunnassa vuonna 2005 yhteensä 198,0 siten, että opetushenkilökunnan työvuosia oli yhteensä 145,9 (Taulukko 54) ja muun henkilökunnan työvuosia 52,1 (Taulukko 55). Henkilötyövuodet on koottu yliopiston Fortime Henkilöstö -järjestelmästä.

Taulukko 54 Opetushenkilökunnan tekemät henkilötyövuodet (KTK)

Laitos	Professorit	Lehtorit	Yliassistentit	Assistentit	Tuntiop.	Yhteensä
Erityispedagogiikan laitos	2,7	12,7	2,5	4,2	4,6	26,7
Kasvatustieteen laitos	5,0	3,6	1,0	3,8	1,2	14,6
Opettajankoulutuslaitos	8,5	57,5	4,8	2,0	9,4	82,2
Varhaiskasvatuksen laitos	2,3	12,9	1,0	3,0	1,6	20,8
Kasvatustieteiden tdk	0,0	0,0	1,0	0,0	0,6	1,6
Yhteensä	18,5	86,7	10,3	13,0	17,4	145,9

Tuntiop. = laskennallinen tuntiopetus

Taulukko 55 Muun kuin opetushenkilökunnan henkilötyövuodet (KTK)

Laitos	Tutkijat	Tutkija- koul.	Apu- henk.	Atk- henk.	Hallinto- ja toim.henk.	Muut	Yht.
Erityispedagogiikan laitos	2,2	2,5	1,7	0,0	5,1	0,6	12,1
Kasvatustieteen laitos	0,8	1,0	0,8	0,0	3,6	1,1	7,3
Opettajankoulutuslaitos	1,0	0,7	4,3	0,0	11,2	0,1	17,3
Varhaiskasvatuksen laitos	0,4	0,0	1,6	0,0	3,5	0,5	6,0
Kasvatustieteiden tdk	0,0	0,0	0,0	3,5	5,5	0,4	9,4
Yhteensä	4,4	4,2	8,4	3,5	28,9	2,7	52,1

Apuhenkilökunta sisältää opetuksen ja tutkimuksen avun.

Täydentävällä rahoituksella palkattu henkilökunta

Vuonna 2005 kertyi täydentävin varoin palkatun henkilökunnan henkilötyövuosia yhteensä 20,7. (Taulukko 56)

Täydentävin varoin palkatun henkilökunnan työvuosien jaottelu rahoituslähteiden mukaan on vaikea eritellä ennen laajempaa kehittämistyötä.

Taulukko 56 Täydentävällä rahoituksella palkattu henkilökunta henkilöryhmittäin/HTV (KTK)

Laitos	Opetus- henk.	Laskenn. tuntiop.	Tut- kijat	Tutkija- koul.	Apu- henk.	Hallinto- ja toim.henk.	Muut	Yht.
Erytispedagogiikan laitos	0,0	0,1	1,2	0,0	0,0	0,0	0,0	1,3
Kasvatustieteen laitos	0,0	0,0	0,8	0,0	0,1	0,0	0,0	0,9
Opettajankoulutuslaitos	0,4	1,0	1,3	1,0	0,0	6,0	0,6	10,3
Varhaiskasvatuksen laitos	0,5	0,0	1,8	1,0	0,0	0,6	0,0	3,9
Kasvatustieteiden tdk	0,0	1,0	0,0	0,0	0,0	2,9	0,4	4,3
Yhteensä	0,9	2,1	5,1	2,0	0,1	9,5	1,0	20,7

Toimintamenot ja täydentävä rahoituslähde

Tiedekuntien rahoitus muodostuu valtiolta tulevasta budjettirahoituksesta sekä julkisista ja yksityisistä lähteistä tulevasta täydentävästä rahoituksesta.

Kokonaisrahoitus voidaan laskea eri tavoin. OPM ohjeistaa yliopistoja vuosittain KOTA-tietokantaan liittyvillä keruuhjeilla. Tämä tieto ei kuitenkaan anna riittävän tarkkaa ja oikeata kuvaa JY:n eri toimintayksiköiden rahoituksen suuruudesta tai kehityssuunnasta, sillä siinä ei ole huomioitu yliopiston sisäistä laskutusta eikä sisäisiä rahansiirtoja, mikä on olennainen osa yliopiston eri yksiköiden välistä resurssien vaihtoa.

Lisäksi KOTA-määrittelyissä käytetään poistoja käyttöomaisuuden hankintamenojen asemasta sekä määritellään perusrahoitus/budjettirahoitus eri tavoin kuin yliopiston sisäisissä raporteissa. Toimintamenot on esitetty taulukossa (Taulukko 57) yliopiston sisäistä raportointia käyttäen. Palkkoihin käytetyt varat kattavat noin 71 % kokonaistoimintamenoista.

Taulukko 57 Toimintamenot/talousarviorahoitus (KTK)

Laitos	Palkat	Muut menot	Yhteensä
Erytispedagogiikan laitos	1 586 000 €	376 000 €	1 962 000 €
Kasvatustieteen laitos	971 000 €	426 000 €	1 397 000 €
Opettajankoulutuslaitos	4 423 000 €	1 824 000 €	6 247 000 €
Varhaiskasvatuksen laitos	1 112 000 €	590 000 €	1 702 000 €
Kasvatustieteiden tdk	408 000 €	203 000 €	611 000 €
Yhteensä	8 500 000 €	3 419 000 €	11 919 000 €

Taulukossa (Taulukko 58) on esitetty täydentävät rahoituslähteet yliopiston sisäistä raportointia käyttäen. Täydentävän rahoituksen tuloja ei enää raportoida, sillä ne alkavat olla lähes sataprosenttisesti samat kuin menot. Ulkopuolinen rahoitus käsittää niiden tutkijoiden palkat, jotka saavat rahoituksensa Suomen Akatemian kautta sekä vuodeksi 2005 myönnetty apurahat. Tiedot apurahoista on koottu Jyväskylän yliopiston tutkimus- ja julkaisutietojärjestelmästä (TUTKA) 27.7.2006.

Taulukko 58 Täydentävä rahoituslähde/käyttö (KTK)

Laitos	Yliopiston kirjanpidon kautta				Yliopiston kirjanpidon ulkopuolinen rahoitus		
	Maksullinen palvelutoim.	Suomen Akatemia	Muut	Yht.	Suomen Akatemia	Apu-rahast	Yht.
Erityispedagogiikan laitos	129 000 €	22 000 €	62 000 €	213 000 €	0 €	0 €	0 €
Kasvatustieteen laitos	5 000 €	19 000 €	21 000 €	45 000 €	58 100 €	0 €	58 100 €
Opettajankoulutuslaitos	171 000 €	20 000 €	361 000 €	552 000 €	0 €	48 500 €	48 500 €
Varhaiskasvatuksen laitos	6 000 €	145 000 €	57 000 €	208 000 €	0 €	0 €	0 €
Kasvatustieteiden tdk	144 000 €	0 €	50 000 €	194 000 €	0 €	0 €	0 €
Yhteensä	455 000 €	206 000 €	551 000 €	1 212 000 €	58 100 €	48 500 €	106 600 €

Maksullinen palvelutoiminta sisältää julkisoikeudelliset suoritteet ja maksupalveluprojektit.

Julkaisut

Tiedot julkaisujen lukumääristä on koottu Jyväskylän yliopiston tutkimus- ja julkaisutietojärjestelmästä (TUTKA) 19.7.2006. Kasvatustieteiden tiedekunnassa julkaisuja oli vuonna 2005 yhteensä 189. Tieteellisiä artikkeleita oli yhteensä 75, joista referoituja artikkeleita oli 67 ja muita 8. Tieteellisiksi artikkeleiksi lasketaan seuraaventyypiset artikkelit: artikkeli kokoomateoksessa, artikkeli kongressijulkaisussa, artikkeli tieteellisessä aikakauslehdessä ja artikkeli korkeakoulun omassa sarjajulkaisussa. (Taulukko 59)

Laitoksilla on saattanut olla vuonna 2005 yhteisjulkaisuja. Yhteisjulkaisu näkyy molempien yhteisjulkaisun tehneiden laitosten luvuissa. Koska tiedekunnan yhteensä-rivillä on laskettu yhteen kaikkien laitosten julkaisut, näkyvät tiedekuntien yhteisjulkaisut summassa kahtena. Tiedekunnan yhteissumma voi täten olla suurempi kuin julkaisujen todellinen määrä. Tiedekunnan julkaisujen todellinen määrä on luettavissa koko yliopiston julkaisut esittävästä taulukosta (Taulukko 17).

Taulukko 59 Julkaisut (KTK)

Laitos	Mono-grafiat	Tieteelliset artikkelit		Artikkelit kokoomateoksessa	Yliopiston oma julkaisusarja	Toimitetut julkaisut	Opin-näytetyöt	Oppi-materiaali	Muut	Yht.
		Refe-roidut	Muut							
Erityispedagogiikan laitos	2	5	2	4	0	1	1	0	2	17
Kasvatustieteen laitos	1	17	1	5	1	1	5	0	5	36
Opettajankoulutuslaitos	7	38	3	30	2	5	5	9	16	115
Varhaiskasvatuksen laitos	0	7	2	9	0	0	0	0	2	20
Kasvatustieteiden tdk	0	0	0	0	0	1	0	0	0	1
Yhteensä	10	67	8	48	3	8	11	9	25	189

NORMAALIKOULU

Johtava rehtori	Pekka Ruuskanen
Alakoulun rehtori	Sari Keinonen (perusopetuksen vuosiluokat 1. - 6.)
Yläkoulun rehtori	Helena Muilu (perusopetuksen vuosiluokat 7. - 9.)
Lukion rehtori	Heikki Parkatti (31.7.2005 asti) Kirsti Koski (1.8.2005 alkaen)

Johtokunta 1.1. - 31.12.2005 (toimikausi 1.8.2004 - 31.7.2007)

Huoltajien edustajat	Sami Kalaja (pj) Joonas Hokkanen Aila Koistinen Pirkko Korhonen
Opettajankoulutusyksikön edustaja	Vesa Keskitalo
Jyväskylän kaupungin edustaja	Jukka Juusela
Opettajakunnan edustajat	Paula Ojala Rauno Pietiläinen Paula Rauniaho
Muun henkilökunnan edustaja	Jorma Lind
Oppilaiden edustajat	Aleksi Pienimäki Anna-Liina Olkinuora Maija Väisänen

Normaalikoulu

Jyväskylän normaalikoulu osallistuu harjoittelukouluna kasvatustieteiden tiedekunnassa järjestettävään opettajankoulutukseen ja se on tärkeä osa myös kasvatustieteellistä tutkimusta.

Henkilökunnan virat

Normaalikoulussa oli virkoja vuonna 2005 yhteensä 88 (Taulukko 60). Näistä lehtorin virkoja oli 75 ja muun henkilökunnan virkoja 13. Alakoululla (perusopetuksen vuosiluokat 1-6), yläkoululla (perusopetuksen vuosiluokat 7-9) ja lukiolla on omat rehtorit, jotka ovat lehtorin virkasuhteessa. Normaalikoulun johtava rehtori on hallinto- ja toimistohenkilökunnan virkasuhteessa. Henkilökunnan virkojen lukumäärät on saatu normaalikoulusta.

Taulukko 60 Henkilöstön virat ja tehdyt henkilötyövuodet (normaalikoulu)

	Lehtorit	Apuhenk.	Kirjastohenk.	Atk-henk.	Hallinto- ja toim.henk.	Huolto- ja kiint.henk.	Yht.
Virat	75	4	1	1	5	2	88
Henkilötyövuodet	90,9	5,0	1,0	1,0	5,2	2,0	105,1

Apuhenkilökunta sisältää opetuksen ja tutkimuksen avun.

Tehdyissä henkilötyövuosissa lehtoreiden kohdalla on mukana myös päätoimiset tuntiopettajat (27,9).

Toimintamenot ja rahoituslähteet

Rahoitus muodostuu valtiolta tulevasta budjettirahoituksesta sekä julkisista ja yksityisistä lähteistä tulevasta täydentävästä rahoituksesta.

Kokonaisrahoitus voidaan laskea eri tavoin. OPM ohjeistaa yliopistoja vuosittain KOTA-tietokantaan liittyvillä keruuohjeilla. Tämä tieto ei kuitenkaan anna riittävän tarkkaa ja oikeata kuvaa JY:n eri toimintayksiköiden rahoituksen suuruudesta tai kehityssuunnasta, sillä siinä ei ole huomioitu yliopiston sisäistä laskutusta eikä sisäisiä rahansiirtoja, mikä on olennainen osa yliopiston eri yksiköiden välistä resurssien vaihtoa.

Lisäksi KOTA-määrittelyissä käytetään poistoja käyttöomaisuuden hankintamenojen asemasta sekä määritellään perusrahoitus/budjettirahoitus eri tavoin kuin yliopiston sisäisissä raporteissa. Toimintamenot on esitetty taulukossa (Taulukko 61) yliopiston sisäistä raportointia käyttäen. Palkkoihin käytetyt varat kattavat noin 66 % kokonaistoimintamenoista.

Taulukko 61 Toimintamenot/talousarviorahoitus (normaalikoulu)

Palkat	Muut menot	Yhteensä
5 827 000 €	3 017 000 €	8 844 000 €

Taulukossa (Taulukko 62) on esitetty täydentävät rahoituslähteet yliopiston sisäistä raportointia käyttäen. Täydentävän rahoituksen tuloja ei enää raportoida, sillä ne alkavat olla lähes sataprosenttisesti samat kuin menot.

Taulukko 62 Täydentävä rahoitus/käyttö (normaalikoulu)

Maksullinen palv. toiminta	Opetusministeriö	Muut	Yhteensä
10 000 €	1 000 €	23 000 €	34 000 €

Maksullinen palvelutoiminta sisältää julkisoikeudelliset suoritteet ja maksupalveluprojektit.

Julkaisut

Tiedot julkaisujen lukumääristä on koottu Jyväskylän yliopiston tutkimus- ja julkaisutietojärjestelmästä (TUTKA) 19.7.2006. Normaalikoulussa julkaisuja oli vuonna 2005 yhteensä 9. Tieteellisiksi artikkeleiksi lasketaan seuraavantyyppiset artikkelit: artikkeli kokoomateoksessa, artikkeli kongressijulkaisussa, artikkeli tieteellisessä aikakauslehdessä ja artikkeli korkeakoulun omassa sarjajulkaisussa.

Taulukko 63 Julkaisut (normaalikoulu)

Laitos	Mono- grafiat	Tieteelliset artikkelit		Artikkelit kokooma- teok- sessä	Yliopiston oma julkaisu- sarja	Toimi- tetut julkaisut	Opin- näyte työt	Oppi- materiaali	Muut	Yht.
		Refe- roidut	Muut							
2005	0	0	1	3	2	2	0	1	0	9
2004	0	0	0	1	2	0	0	0	0	3
2003	0	0	0	0	1	0	1	0	2	4

LIIKUNTA- JA TERVEYSTIETEIDEN TIEDEKUNTA

Tiedekuntaneuvosto 1.1. - 31.7.2005 (toimikausi 1.8.2002 - 31.7.2005)

Dekaani professori Lauri Laakso
Varadekaani professori Keijo Häkkinen

Tiedekuntaneuvoston muut jäsenet

professori Lasse Kannas
professori Taru Lintunen
professori Harri Suominen
tutkimusjohtaja Janne Avela
toimistos sihteeri Heljä Göös
lehtori Ilkka Keskinen
opiskelija Hanna Savander-Niiniketo
opiskelija Marko Vapa
opiskelija Matti Villgren

Tiedekuntaneuvosto 1.8. - 31.12.2005 (toimikausi 1.8.2005 - 31.7.2008)

Dekaani professori Lasse Kangas
Varadekaani professori Keijo Häkkinen

Tiedekuntaneuvoston muut jäsenet

professori Harri Suominen
professori Kimmo Suomi
professori Hannu Itkonen
tutkimusjohtaja Janne Avela
yliassistentti Kalervo Ilmanen
assistentti Tiina-Mari Lyyra
opiskelija Kasper Mäkelä
opiskelija Taru Andersson
opiskelija Sanna P. Niemi

Liikunta- ja terveystieteiden tiedekunta

Liikunta- ja terveystieteiden tiedekunta on alansa ainoa yliopistotasoinen koulutusyksikkö Suomessa. Tiedekunnassa on kaksi koulutusala (liikuntatieteellinen ja terveystieteiden) ja kolme laitosta (liikuntabiologian, liikuntatieteiden ja terveystieteiden). Liikuntatieteellisen alan koulutusta annetaan liikuntabiologian ja liikuntatieteiden laitoksella ja terveystieteiden alan koulutusta terveystieteiden laitoksella. Liikuntakasvatuksen laitos ja liikunnan sosiaalitieteiden laitos yhdistyivät liikuntatieteiden laitokseksi 1.1.2005.

Opiskelijoiden lukumäärät

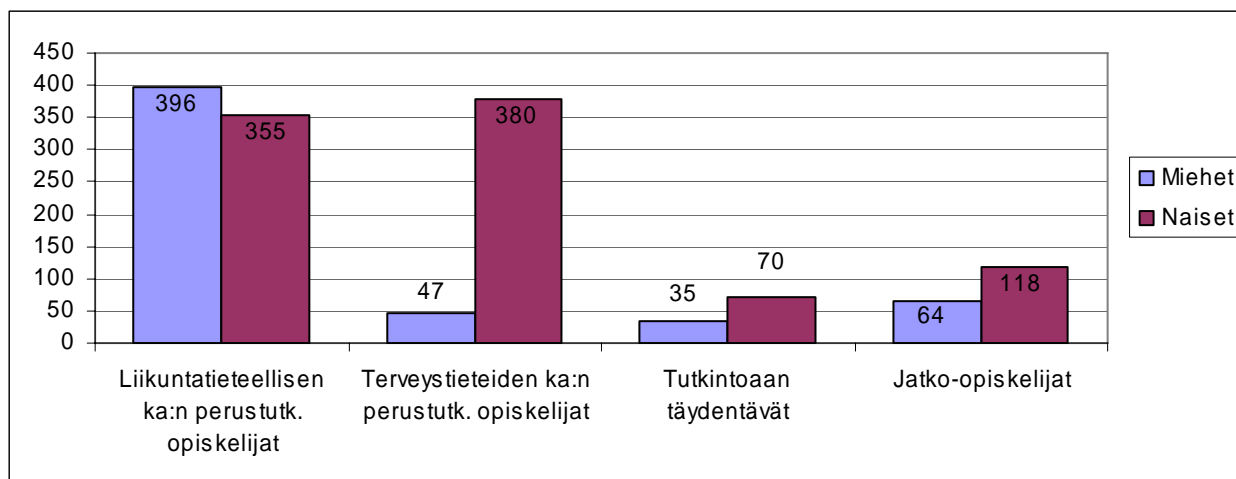
Taulukossa (Taulukko 64) on esitetty opiskelijoiden lukumäärät laitoksittain ja aineittain. Opiskelijoita liikunta- ja terveystieteiden tiedekunnassa oli vuonna 2005 yhteensä 1 465. Perustutkintoa suoritti 1 178 opiskelijaa ja jatko-tutkintoa 182. Lisäksi tutkintoaan täydensi 105 opiskelijaa. Uusia opiskelijoita oli perustutkinto-opiskelijoista 215.

Taulukko 64 Opiskelijamäärät laitoksittain ja oppiaineittain (LTTK)

	Perustutkinto- opiskelijat	joista uusia	Tutkintoaan täydentävät	Jatko- opiskelijat	Yhteensä
Liikuntatieteellinen koulutusala	751	134	76	93	922
Liikuntabiologian laitos	297		9	27	333
Biomekaniikka	188		5	7	200
Liikuntafysiologia	50		3	10	63
Valmennus- ja testausoppi	59		1	10	70
Liikuntatieteiden laitos	454		67	66	587
Liikuntapedagogiikka	364		53	45	462
Liikuntapsykologia	1		0	4	5
Liikuntasosiologia	3		5	7	15
Liikuntasuunnittelu ja -hallinto	29		9	10	48
Liikuntahallinto	57		0	0	57
Terveystieteiden koulutusala	427	81	29	89	544
Terveystieteiden laitos	427		29	89	544
Fysioterapia	109		10	32	151
Gerontologia ja kansanterveystiede	106		5	27	138
Liikuntalääketiede	20		2	9	31
Terveyskasvatus	127		11	18	156
Toimintaterapia	65		1	3	69
Yhteensä	1 178	215	105	182	1 465

Kuviossa (Kuvio 12) on esitetty liikunta- ja terveystieteiden tiedekunnan eri koulutusalojen perustutkinto-opiskelijoiden, tiedekunnan täydentävien opiskelijoiden sekä jatko-opiskelijoiden lukumäärät sukupuolittain.

Liikunta- ja terveystieteiden tiedekunnassa opiskeli yhteensä 542 miestä (37 %) ja 923 naista (63 %). Liikuntatieteellisen koulutusalan perustutkinto-opiskelijat jakautuvat suhteellisen hyvin sukupuolittain (naisia 47 %, miehiä 53 %). Sen sijaan terveystieteiden koulutusalan opiskelijoista oli 89 % naisia.



Kuvio 12 Opiskelijoiden lukumäärät sukupuolittain (LTTK)

Suoritetut tutkinnot

Taulukossa (Taulukko 65) on esitetty liikunta- ja terveystieteiden tiedekunnassa suoritettujen tutkintojen lukumäärät laitoksittain ja oppiaineittain. Perustutkinnon suoritti yhteensä 169 opiskelijaa, joista 12 oli kandidaatin ja 157 maisterin tutkintoa. Liikuntabiologian ja liikuntatieteiden laitoksilta valmistuu liikuntatieteiden maistereita (LitM), kun taas terveystieteiden laitokselta valmistuu terveystieteiden maistereita (TtM). Jatkotutkintoja suoritettiin yhteensä 13, joista lisensiaatin tutkintoja oli 4 ja tohtorin tutkintoja 9.

Liikunta- ja terveystieteiden tiedekunnasta valmistuneista maistereista 69 suoritti opintojensa aikana opettajan pedagogiset opinnot.

Taulukko 65 Suoritetut tutkinnot (LTTK)

Pääaine	Perustutkinto		Jatkotutkinto		Yhteensä
	kandidaatti	maisteri	lisensiaatti	tohtori	
Liikuntatieteellinen koulutusala	7	91	3	5	106
Liikuntabiologian laitos	0	31	0	1	32
Biomekaniikka	0	5	0	1	6
Biomekaniikka (EU/muuntokoulutus)	0	15	0	0	15
Liikuntafysiologia	0	4	0	0	4
Valmennus- ja testausoppi	0	7	0	0	7
Liikuntatieteiden laitos	7	60	3	4	74
Liikuntapedagogiikka	7	52	3	2	64
Liikuntapsykologia	0	1	0	0	1
Liikuntasosiologia	0	3	0	1	4
Liikuntasuunnittelu ja -hallinto	0	4	0	1	5
Terveystieteiden koulutusala	5	66	1	4	76
Terveystieteiden laitos	5	66	1	4	76
Fysioterapia	0	25	1	2	28
Gerontologia ja kansanterveys	3	11	0	0	14
Liikuntalääketiede	0	4	0	1	5
Terveyskasvatus	2	23	0	1	26
Toimintaterapia	0	3	0	0	3
Yhteensä	12	157	4	9	182

Opintoviikkojen lukumäärät

Taulukossa (Taulukko 66) on esitetty liikunta- ja terveystieteiden tiedekunnassa suoritettujen opintoviikkojen lukumäärät laitoksittain ja oppiaineittain. Opintosuoritustietoihin on huomioitu kaikki yliopiston opiskelijoiden rekisteröidyt suoritukset osasuorituksia lukuun ottamatta.

Tiedekunnan pääaineopiskelijoiden ja sivuaineopiskelijoiden suoritukset on laskettu erikseen. Näissä luvuissa on huomioitu sekä yliopiston että avoimen yliopiston opetuksesta suoritettujen opintoviikkojen lukumäärät.

Ulkomailla suoritettuihin opintoihin on huomioitu laitosten suomalaisten pääaineopiskelijoiden ulkomailla suorittamat opinnot oman tiedekunnan aineissa.

Taulukko 66 Opintosuoritukset opintoviikkoina (LTTK)

	Pääaine- opetus	Sivuaine- opetus	Yhteensä	Ulkomailla suoritettut
Liikuntatieteellinen koulutusala	12 669	821	13 490	149
Liikuntabiologian laitos	4 404	116	4 520	2
Liikuntafysiologia	1 599	100	1 699	
Biomekaniikka	1 603	16	1 619	
Valmennus- ja testausoppi	964	0	964	
Liikuntabiologia	50	0	50	
Muut	188	0	188	
Liikuntatieteiden laitos	8 265	705	8 970	147
Liikuntapedagogiikka	6 012	252	6 264	
Liikuntapsykologia	583	164	747	
Liikuntasosiologia	185	0	185	
Liikuntasuunnittelu ja -hallinto	80	20	100	
Liikuntahallinto	614	127	741	
Studies in Sport Management	91	42	133	
Liikunnan yhteiskuntatieteet	656	76	732	
Erityisliikunta	40	24	64	
Muut	4	0	4	
Terveystieteiden koulutusala	8 100	298	8 398	54
Terveystieteiden laitos	8 100	298	8 398	54
Fysioterapia	1 417	24	1 441	
Gerontologia	92	26	118	
Kansanterveystiede	1 190	16	1 206	
Liikuntalääketiede	690	19	709	
Terveysgerontologia	1 015	55	1 070	
Terveyskasvatus	3 264	158	3 422	
Toimintaterapia	423	0	423	
Muut	9	0	9	
Liikunta- ja terveystieteiden tdk	699	5	704	0
Yhteensä	21 468	1 124	22 592	203

Henkilökunnan virat

Liikunta- ja terveystieteiden tiedekunnassa oli vuonna 2005 opetushenkilökunnan virkoja yhteensä 57 (Taulukko 67) ja muun henkilökunnan virkoja 40 (Taulukko 68). Henkilökunnan virkojen lukumäärät on koottu yliopiston Fortime Henkilöstö -järjestelmästä.

Taulukko 67 Opetushenkilökunta/virat (LTTK)

Laitos	Professorit	Lehtorit, opettajat	Yliassistentit	Assistentit	Yhteensä
Liikuntabiologian laitos	5	1	3	2	11
Liikuntatieteiden laitos	7	13	3	3	26
Terveystieteiden laitos	8	6	1	5	20
Liikunta- ja terveystieteiden tdk	0	0	0	0	0
Yhteensä	20	20	7	10	57

Taulukko 68 Muu henkilökunta/virat (LTK)

Laitos	Tutkijat	Apu- henk.	Kirjasto henk.	Atk-henk.	Hallinto- ja toim.henk.	Kiinteistö- ja huoltohenk.	Yht.
Liikuntabiologian laitos	0	5	0	0	2	0	7
Liikuntatieteiden laitos	0	0	0	0	8	0	8
Terveystieteiden laitos	0	3	0	0	6	0	9
Liikunta- ja terveystieteiden tdk	0	5	0	2	7	2	16
Yhteensä	0	13	0	2	23	2	40

Apuhenkilökunta sisältää opetuksen ja tutkimuksen avun.

Budjettivaroin palkatun henkilökunnan henkilötyövuodet

Budjettivaroin palkatun henkilökunnan henkilötyövuosia kertyi liikunta- ja terveystieteiden tiedekunnassa vuonna 2005 yhteensä 122,9 siten, että opetushenkilökunnan työvuosia oli yhteensä 66,5 (Taulukko 69) ja muun henkilökunnan työvuosia 56,4 (Taulukko 70). Henkilötyövuodet on koottu yliopiston Fortime Henkilöstö -järjestelmästä.

Taulukko 69 Opetushenkilökunnan tekemät henkilötyövuodet (LTK)

Laitos	Profes- sorit	Lehtorit	Yliassis- tentit	Assis- tentit	Lasken- tuntiopetus	Yht.
Liikuntabiologian laitos	3,3	0,8	1,9	2,0	0,5	8,5
Liikuntatieteiden laitos	6,8	17,1	2,8	4,2	2,4	33,3
Terveystieteiden laitos	6,8	9,9	2,0	4,5	1,1	24,3
Liikunta- ja terveystieteiden tdk	0,0	0,0	0,0	0,0	0,4	0,4
Yhteensä	16,9	27,8	6,7	10,7	4,4	66,5

Taulukko 70 Muun henkilökunnan tekemät henkilötyövuodet (LTK)

Laitos	Tutkijat	Tutkija- koul.	Apu- henk.	Atk- henk.	Hallinto- ja toim.henk.	Huolto- henk.	Muut	Yht.
Liikuntabiologian laitos	1,5	2,9	4,9	0,2	2,6	0,0	0,4	12,5
Liikuntatieteiden laitos	2,1	0,0	5,0	0,9	5,5	0,0	0,5	14,0
Terveystieteiden laitos	3,4	3,0	5,1	0,0	5,1	0,0	0,1	16,7
Liikunta- ja terveystiet. tdk	0,0	0,0	5,1	2,5	4,4	1,0	0,2	13,2
Yhteensä	7,0	5,9	20,1	3,6	17,6	1,0	1,2	56,4

Apuhenkilökunta sisältää opetuksen ja tutkimuksen avun.

Täydentävällä rahoituksella palkattu henkilökunta

Vuonna 2005 kertyi täydentävin varoin palkatun henkilökunnan henkilötyövuosia yhteensä 54,4.

Täydentävin varoin palkatun henkilökunnan työvuosien jaottelu rahoituslähteiden mukaan on vaikea eritellä ennen laajempaa kehittämistyötä.

Taulukko 71 Täydentävällä rahoituksella palkattu henkilökunta henkilöryhmittäin/HTV (LTK)

Laitos	Opetus- henk.	Laskenn. tuntiop.	Tutkijat	Tutki- jakoul.	Apuhenk.	Hallinto- ja toim.henk.	Muut	Yht.
Liikuntabiologian	3,0	2,3	11,7	5,5	1,8	6,4	0,3	31,0
Liikuntatieteiden laitos	0,3	0,0	2,5	0,0	0,0	0,8	0,0	3,6
Terveystieteiden laitos	1,0	0,2	12,9	0,0	2,1	3,1	0,0	19,3
Liikunta- ja terveystiet. tdk	0,0	0,0	0,0	0,0	0,0	0,5	0,0	0,5
Yhteensä	4,3	2,5	27,1	5,5	3,9	10,8	0,3	54,4

Toimintamenot ja täydentävä rahoituslähde

Tiedekuntien rahoitus muodostuu valtiolta tulevasta budjettirahoituksesta sekä julkisista ja yksityisistä lähteistä tulevasta täydentävästä rahoituksesta.

Kokonaisrahoitus voidaan laskea eri tavoin. OPM ohjeistaa yliopistoja vuosittain KOTA-tietokantaan liittyvillä keruuhjeilla. Tämä tieto ei kuitenkaan anna riittävän tarkkaa ja oikeata kuvaa JY:n eri toimintayksiköiden rahoituksen suuruudesta tai kehityssuunnasta, sillä siinä ei ole huomioitu yliopiston sisäistä laskutusta eikä sisäisiä rahansiirtoja, mikä on olennainen osa yliopiston eri yksiköiden välistä resurssien vaihtoa.

Lisäksi KOTA-määrittelyissä käytetään poistoja käyttöomaisuuden hankintamenojen asemasta sekä määritellään perusrahoitus/budjettirahoitus eri tavoin kuin yliopiston sisäisissä raporteissa. Toimintamenot on esitetty taulukossa (Taulukko 72) yliopiston sisäistä raportointia käyttäen. Palkkoihin käytetyt varat kattavat noin 65 % kokonaistoimintamenoista.

Taulukko 72 Toimintamenot/talousarviorahoitus (LTTK)

Laitos	Palkat	Muut menot	Yhteensä
Liikuntabiologian laitos	769 000 €	753 000 €	1 522 000 €
Liikuntatieteiden laitos	2 065 000 €	793 000 €	2 858 000 €
Terveystieteiden laitos	1 809 000 €	809 000 €	2 618 000 €
Liikunta- ja terveystieteiden. tdk	537 000 €	430 000 €	967 000 €
Yhteensä	5 180 000 €	2 785 000 €	7 965 000 €

Taulukossa (Taulukko 73) on esitetty täydentävät rahoituslähteet yliopiston sisäistä raportointia käyttäen. Täydentävän rahoituksen tuloja ei enää raportoida, sillä ne alkavat olla lähes sataprosenttisesti samat kuin menot. Ulkopuolinen rahoitus käsittää niiden tutkijoiden palkat, jotka saavat rahoituksensa Suomen Akatemian kautta sekä vuodeksi 2005 myönnetty apurahat. Tiedot apurahoista on koottu Jyväskylän yliopiston tutkimus- ja julkaisutietojärjestelmästä (TUTKA) 27.7.2006.

Taulukko 73 Täydentävä rahoituslähde/käyttö (LTTK)

Laitos	Yliopiston kirjanpidon kautta				Yliopiston kirjanpidon ulkopuolinen rahoitus		
	Maksull. palvelutoim.	Suomen Akatemia	Muut	Yht.	Suomen Akatemia	Apurahat	Yht.
Liikuntabiologian	141 000 €	35 000 €	1 761 000 €	1 937 000 €	0 €	200 700 €	200 700 €
Liikuntatieteiden	17 000 €	0 €	493 000 €	510 000 €	0 €	0 €	0 €
Terveystieteiden	7 000 €	78 000 €	991 000 €	1 076 000 €	53 200 €	58 700 €	111 900 €
Liikunta- ja terveystiet. tdk	7 000 €	0 €	63 000 €	70 000 €	0 €	0 €	0 €
Yhteensä	172 000 €	113 000 €	3 308 000 €	3 593 000 €	53 200 €	259 400 €	312 600 €

Maksullinen palvelutoiminta sisältää julkisoikeudelliset suoritteet ja maksupalveluprojektit.

Julkaisut

Tiedot julkaisujen lukumääristä on koottu Jyväskylän yliopiston tutkimus- ja julkaisutietojärjestelmästä (TUTKA) 19.7.2006. Liikunta- ja terveystieteiden tiedekunnassa julkaisuja oli vuonna 2005 yhteensä 208. Tieteellisiä artikkeleita oli yhteensä 120, joista referoituja artikkeleita oli 105 ja muita 15. Tieteellisiksi artikkeleiksi lasketaan seuraavatyypiset artikkelit: artikkeli kokoomateoksessa, artikkeli kongressijulkaisussa, artikkeli tieteellisessä aikakauslehdessä ja artikkeli korkeakoulun omassa sarjajulkaisussa. (Taulukko 74.)

Laitoksilla on saattanut olla vuonna 2005 yhteisjulkaisuja. Yhteisjulkaisu näkyy molempien yhteisjulkaisun tehneiden laitosten luvuissa. Koska tiedekunnan yhteensä-rivillä on laskettu yhteen kaikkien laitosten julkaisut, näkyvät tiedekuntien yhteisjulkaisut summassa kahtena. Tiedekunnan yhteissumma voi täten olla suurempi kuin julkaisujen todellinen määrä. Tiedekunnan julkaisujen todellinen määrä on luettavissa koko yliopiston julkaisut esittävästä taulukosta (Taulukko 17).

Taulukko 74 Julkaisut (LTTK)

Laitos	Mono- grafiat	Tieteelliset artikkelit		Artikkelit kokoo- mateok- sessa	Yliopiston oma julkaisu- sarja	Toimi- tetut julkai- sut	Opin näy- tetyö t	Oppi- mate- riaali	Muut	Yht.
		Refe- roidut	Muut							
Liikuntatiet. ka.	2	38	8	24	1	2	6	1	15	97
Liikuntabiologian	0	25	0	0	0	1	1	1	0	28
Liikuntatieteiden	2	13	8	24	1	1	5	0	15	69
Terveystieteiden ka.	2	67	7	7	5	1	7	1	14	111
Terveystieteiden	2	67	7	7	5	1	7	1	14	111
Liikunta- ja terveystiet. tdk	0	0	0	0	0	0	0	0	0	0
Yhteensä	4	105	15	31	6	3	13	2	29	208

MATEMAATTIS-LUONNONTIETEELLINEN TIEDEKUNTA

Tiedekuntaneuvostot 1.1. - 31.7.2005 (toimikausi 1.8.2002 - 31.7.2005)

Dekaani professori Matti Manninen
Varadekaani professori Juha Karjalainen

Tiedekuntaneuvoston muut jäsenet

professori Pekka Koskela
professori Henrik Kunttu
professori Juha Knuutinen
professori Matti Leino
professori Eero Saksman
professori Jukka Rintala
yliassistentti Hannu Ylönen
lehtori Harri Högmander
lehtori Juha Merikoski
erikoistutkija Maija Nissinen
erikoislaboratoriomestari Paavo Niutanen
opiskelija Miia Jämsén
opiskelija Janika Konnu
opiskelija Perttu Mäkinen
opiskelija Maija Suokas
opiskelija Leena Rauhala

Tiedekuntaneuvostot 1.8. - 31.12.2005 (toimikausi 1.8.2005 - 31.7.2008)

Dekaani professori Matti Manninen
Varadekaani professori Pekka Koskela

Tiedekunnan muut jäsenet

professori Raimo Alén
professori Henrik Kunttu
professori Juha Karjalainen
professori Jukka Maalampi
professori Tero Kilpeläinen
professori Johanna Mappes
lehtori Jari Haimi
lehtori Annaliisa Kankainen

erikoislaboratoriomestari Mirja Lahtiperä

lehtori Rose Matilainen

lehtori Juha Merikoski

opiskelija Perttu Mäkinen

opiskelija Johanna Marttila

opiskelija Sanna Niemi

opiskelija Ossi Nokelainen

opiskelija Asta Korppinen

Matemaattis-luonnontieteellinen tiedekunta

Matemaattis-luonnontieteellisessä tiedekunnassa on yksi (luonnontieteellinen) koulutusala. Luonnontieteellisen koulutusalan koulutusta on myös informaatioteknologian tiedekunnassa (ks. s 31). Tiedekunnassa on neljä laitosta (bio- ja ympäristötieteiden, fysiikan, kemian sekä matematiikan ja tilastotieteen laitos).

Bio- ja ympäristötieteen laitoksen alaisuudessa toimii vuonna 1983 perustettu Konneveden tutkimusasema (ks. s 63).

Opiskelijoiden lukumäärät

Tiedekunnassa oli vuonna 2005 yhteensä 2 673 opiskelijaa. Perustutkintoa suoritti 2 229 ja jatko-tutkintoa 312 opiskelijaa. Lisäksi tutkintoaan täydensi 132 opiskelijaa. Uusia opiskelijoita oli perustutkinto-opiskelijoista 399. (Taulukko 75.)

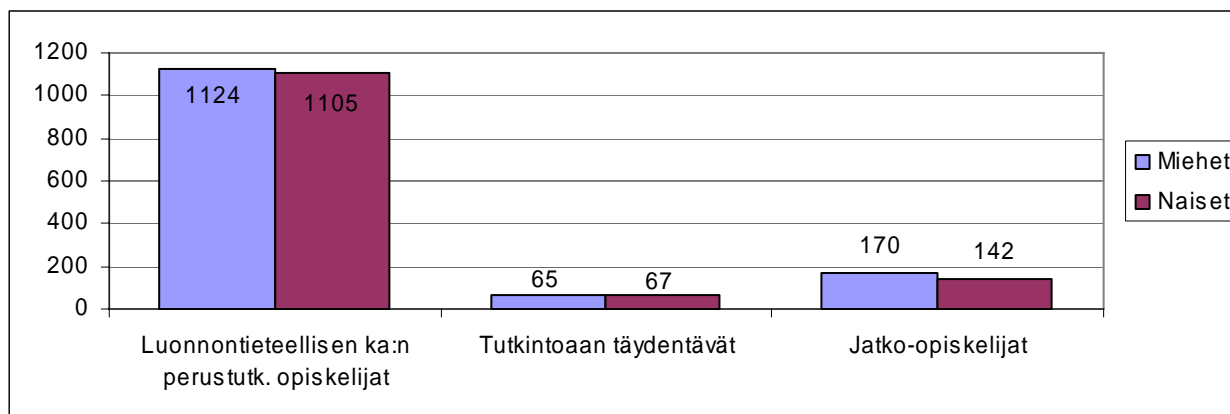
Taulukko 75 Luonnontieteellisen koulutusalan opiskelijamäärät laitoksittain ja oppiaineittain (MLTK)

	Perustutkinto- opiskelijat	joista uusia	Tutkintoaan täydentävät	Jatko- opiskelijat	Yhteensä
Luonnontieteellinen koulutusala (MLTK) *	2 229	399	132	312	2 673
Bio- ja ympäristötieteiden laitos	675		41	108	824
Biologia	91		3	2	96
Biotekniikka	55		1	6	62
Ekologia ja ympäristöhoito	116		10	27	153
Evoluutiogenetiikka	9				
Kalabiologia ja kalatalous	62		3	8	73
Kemiallinen biologia	5		1	1	7
Limnologia ja hydrobiologia	59		2	16	77
Molekyylibiologia	72		5	2	79
Solubiologia	61		6	20	87
Ympäristötiede ja -teknologia	20		2	4	26
Ympäristötieteet	125		8	22	155
Fysiikan laitos	577		37	82	696
Elektroniikka	39		1	1	41
Fysiikka	523		32	64	619
Soveltava fysiikka	12		3	7	22
Teoreettinen fysiikka	3		1	10	14
Kemian laitos	480		29	79	588
Epäorgaaninen ja analyttinen kemia	0		2	10	12
Fysikaalinen kemia	0		1	11	12
Kemia	449		14	15	478
Orgaaninen kemia	5		9	21	35
Soveltava kemia	26		3	22	51
Matematiikan ja tilastotieteen laitos	497		25	43	565
Matematiikka	407		21	32	460
Tilastotiede	90		4	11	105
Yhteensä	2 229	399	132	312	2 673

* Luonnontieteellisen koulutusalan opiskelijoita myös informaatioteknologian tiedekunnassa.

Kuviossa (Kuvio 13) on esitetty matemaattis-luonnontieteellisen tiedekunnan perustutkinto-opiskelijoiden, tiedekunnan täydentävien opiskelijoiden sekä jatko-opiskelijoiden lukumäärät sukupuolittain.

Matemaattis-luonnontieteellisessä tiedekunnassa opiskeli yhteensä 1 355 miestä (51 %) ja 1 318 naista (49 %).



Kuvio 13 Opiskelijoiden lukumäärät sukupuolittain (MLTK)

Suoritetut tutkinnot

Taulukossa (Taulukko 76) on esitetty matemaattis-luonnontieteellisessä tiedekunnassa suoritettujen tutkintojen lukumäärät laitoksittain, pääaineittain ja maisteriohjelmittain. Perustutkinnon suoritti yhteensä 204 opiskelijaa, joista 11 oli kandidaatin ja 193 maisterin tutkintoa. Jatkotutkintoja suoritettiin yhteensä 35. Lisensiaatin tutkintoja oli 7 ja tohtorin tutkintoja 28.

Matemaattis-luonnontieteellisen tiedekunnan valmistuneista maistereista 41 suoritti opintojensa aikana opettajan pedagogiset opinnot.

Taulukko 76 Suoritetut tutkinnot (MLTK)

Pääaine/maisteriohjelma	Perustutkinto		Jatkotutkinto		Yhteensä
	Kandidaatti	Maisteri	Lisensiaatti	Tohtori	
Luonnontieteellinen koulutusala (MLTK)*	11	193	7	28	239
Bio- ja ympäristötieteiden laitos	2	82	1	13	104
Biologia	1	0	0	0	1
Biotekniikka	0	2	0	1	3
Biotekniikka, maisteriohjelma	0	7	0	0	7
Ekologia ja ympäristöhoito	0	17	0	2	19
Kalabiologia ja kalatalous	0	5	0	1	6
Limnologia ja hydrobiologia	0	3	1	3	7
Molekyylibiologia	0	11	0	1	12
Solubiologia	0	16	0	1	17
Solubiologia, maisteriohjelma	0	1	0	0	1
Ympäristötiede ja -teknologia (mo)	0	5	0	0	5
Ympäristötieteet	1	10	0	4	15
Ympäristötieteet (EU/muuntokoulutus)	0	5	0	0	5
Fysiikan laitos	2	46	0	8	56
Elektroniikka	0	5	0	1	6
Elektroniikka (EU/muuntokoulutus)	0	1	0	0	1
Fysiikka	2	29	0	4	35
Fysiikka (maisteriohjelma)	0	1	0	0	1
Fysiikka (muuntokoulutus)	0	1	0	0	1
Soveltava fysiikka	0	1	0	1	2
Soveltava fysiikka (EU/muuntokoulutus)	0	1	0	0	1
Teoreettinen fysiikka	0	7	0	2	9
Kemian laitos	3	37	5	2	47
Epäorgaaninen ja analyttinen kemia	0	9	2	1	12
Fysikaalinen kemia	0	1	0	1	2
Kemia	3	2	0	0	5
Kemia (muuntokoulutus)	0	1	0	0	1
Kemia (EU/muuntokoulutus)	0	1	0	0	1
Orgaaninen kemia	0	12	1	0	13
Orgaaninen kemia (maisteriohjelma)	0	1	0	0	1

Matemaattis-luonnontieteellinen tiedekunta

Soveltava kemia	0	3	2	0	5
Soveltava kemia (EU/muuntokoulutus)	0	3	0	0	3
Soveltava kemia (maisteriohjelma)	0	4	0	0	4
Matematiikan ja tilastotieteen laitos	4	28	1	5	38
Matematiikka	4	21	0	4	29
Tilastotiede	0	1	1	1	3
Tilastotiede (maisteriohjelma)	0	6	0	0	6
Yhteensä	11	193	7	28	239

* Luonnontieteellisen koulutusalan tutkintoja myös informaatioteknologian tiedekunnassa.

Opintoviikkojen lukumäärät

Taulukossa (Taulukko 77) on esitetty matemaattis-luonnontieteellisessä tiedekunnassa suoritettujen opintoviikkojen lukumäärät laitoksittain sekä oppiaineittain. Opintosuoritustietoihin on huomioitu kaikki yliopiston opiskelijoiden rekisteröidyt suoritukset osasuorituksia lukuun ottamatta.

Tiedekunnan pääaineopiskelijoiden ja sivuaineopiskelijoiden suoritukset on laskettu erikseen. Näissä luvuissa on huomioitu sekä yliopiston että avoimen yliopiston opetuksesta suoritettujen opintoviikkojen lukumäärät.

Ulkomailla suoritettuihin opintoihin on huomioitu laitosten suomalaisten pääaineopiskelijoiden ulkomailla suorittamat opinnot oman tiedekunnan aineissa.

Taulukko 77 Opintosuoritukset opintoviikkoina (MLTK)

	Pääaine-opetus	Sivuaine-opetus	Yhteensä	Ulkomailla suoritettut
Luonnontieteellinen koulutusala	37 853	7 233	45 086	209
Bio- ja ympäristötieteiden laitos	14 124	717	14 841	144
Biokemia	1 018	28	1 046	
Biologia	1 586	173	1 759	
Biotekniikka	510	28	538	
Ekologia ja ympäristönhoito	2 513	69	2 582	
Evoluutiogenetiikka	437	3	440	
Kalabiologia ja kalatalous	516	17	533	
Kemiallinen biologia	3	0	3	
Limnologia ja hydrobiologia	748	28	776	
Molekyylibiologia	926	9	935	
Solubiologia	1 353	22	1 375	
Solu- ja molekyylibiologia	1 041	33	1 074	
Vesistötieteet	533	10	543	
Ympäristötieteet	2 940	297	3 237	
Fysiikan laitos	7 426	294	7 720	47
Fysiikka	7 424	294	7 718	
Muut	2	0	2	
Kemian laitos	6 585	97	6 682	3
Kemia	6 585	97	6 682	
Matematiikan ja tilastotieteen laitos	9 608	6 117	15 725	15
Matematiikka	6 883	1 726	8 609	
Tilastotiede	2 710	4 386	7 096	
Muut	15	5	20	
Matemaattis-luonnontieteellinen tdk	110	8	118	0
Yhteensä	37 853	7 233	45 086	209

Henkilökunnan virat

Matemaattis-luonnontieteellisessä tiedekunnassa oli vuonna 2005 opetushenkilökunnan virkoja yhteensä 123 (Taulukko 78) ja muun henkilökunnan virkoja 92 (Taulukko 79). Henkilökunnan virkojen lukumäärät on koottu yliopiston Fortime Henkilöstö -järjestelmästä.

Taulukko 78 Opetushenkilökunta/virat (MLTK)

Laitos	Professorit	Lehtorit, opettajat	Yliassistentit	Assistentit	Yhteensä
Bio- ja ympäristötieteiden laitos	13	3	15	8	39
Fysiikan laitos	11	4	10	4	29
Kemian laitos	11	4	6	10	31
Matematiikan ja tilastotieteen laitos	10	6	4	4	24
Matemaattis-luonnontieteellinen tdk	0	0	0	0	0
Yhteensä	45	17	35	26	123

Bio- ja ympäristötieteiden laitoksen luvuissa on mukana Konneveden tutkimusaseman tiedot.

Taulukko 79 Muu henkilökunta/virat (MLTK)

Laitos	Tutkijat	Apu- henk.	Kirjasto- henk.	Atk- henk.	Hallinto- ja toim.henk.	Muut	Yht.
Bio- ja ympäristötieteiden laitos	0	21	0	1	10	1	33
Fysiikan laitos	4	19	0	2	6	0	31
Kemian laitos	0	14	0	0	5	0	19
Matematiikan ja tilastotieteen laitos	0	1	0	0	4	0	5
Matemaattis-luonnontieteellinen tdk	0	0	0	0	4	0	4
Yhteensä	4	55	0	3	29	1	92

Bio- ja ympäristötieteiden laitoksen luvuissa on mukana Konneveden tutkimusaseman tiedot.

Budjettivaroin palkatun henkilökunnan henkilötyövuodet

Budjettivaroin palkatun henkilökunnan henkilötyövuosia kertyi matemaattis-luonnontieteellisessä tiedekunnassa vuonna 2005 yhteensä 275,1 siten, että opetushenkilökunnan työvuosia oli yhteensä 131,4 (Taulukko 80) ja muun henkilökunnan työvuosia 143,7 (Taulukko 81). Henkilötyövuodet on koottu yliopiston Fortime Henkilöstö -järjestelmästä.

Taulukko 80 Opetushenkilökunnan tekemät henkilötyövuodet (MLTK)

Laitos	Pro- fessorit	Lehtorit, opettajat	Ylias- sistentit	Assis- tentit	Lasken- tuntiop.	Yht.
Bio- ja ympäristötieteiden laitos	10,7	3,4	12,2	8,0	2,9	37,2
Fysiikan laitos	10,5	2,1	8,0	3,7	8,0	32,3
Kemian laitos	10,0	3,0	6,9	9,8	1,3	31,0
Matematiikan ja tilastotieteen	9,6	7,6	4,3	4,5	4,5	30,5
Matemaattis-luonnontiet. tdk	0,0	0,0	0,0	0,0	0,4	0,4
Yhteensä	40,8	16,1	31,4	26,0	17,1	131,4

Bio- ja ympäristötieteiden laitoksen luvuissa on mukana Konneveden tutkimusaseman tiedot.

Taulukko 81 Muun henkilökunnan henkilötyövuodet (MLTK)

Laitos	Tutkijat	Tutkija- koul.	Apu- henk.	Atk- henk.	Hallinto- ja toim.henk.	Muut	Yht.
Bio- ja ympäristötieteiden laitos	4,9	7,1	22,4	1,0	9,5	2,3	47,2
Fysiikan laitos	9,1	13,3	23,2	0,8	3,0	1,0	50,4
Kemian laitos	1,0	4,3	16,0	0,5	3,0	0,5	25,3
Matematiikan ja tilastotieteiden laitos	0,6	4,9	3,3	0,0	2,0	2,5	13,3
Matemaattis- luonnontiet. tdk	0,9	0,0	0,0	0,0	6,3	0,3	7,5
Yhteensä	16,5	29,6	64,9	2,3	23,8	6,6	143,7

Bio- ja ympäristötieteiden laitoksen luvuissa on mukana Konneveden tutkimusaseman tiedot.

Täydentävällä rahoituksella palkattu henkilökunta

Vuonna 2005 kertyi täydentävin varoin palkatun henkilökunnan henkilötyövuosia yhteensä 228,7. Täydentävin varoin palkatun henkilökunnan työvuosien jaottelu rahoituslähteiden mukaan on vaikea eritellä ennen laajempaa kehittämistyötä.

Taulukko 82 Täydentävällä rahoituksella palkattu henkilökunta henkilöryhmittäin/HTV (MLTK)

Laitos	Opetus- henk.	Laskenn. opetus	Tutkijat	Tutkija- koul.	Apu- henk.	Hallinto- ja toimisto	Muut	Yht.
Bio- ja ympäristötiet. laitos	0,0	0,1	55,8	7,6	8,5	6,7	2,9	81,6
Fysiikan laitos	2,6	0,9	56,1	4,9	8,8	1,0	1,0	75,3
Kemian laitos	0,0	0,1	32,7	9,7	7,3	1,0	0,0	50,8
Matematiikan laitos	0,0	0,1	6,2	12,1	1,4	0,2	0,0	20,0
Matemaattis- luonnontiet. tdk	0,0	0,7	0,0	0,0	0,1	0,2	0,0	1,0
Yhteensä	2,6	1,9	150,8	34,3	26,1	9,1	3,9	228,7

Bio- ja ympäristötieteiden laitoksen luvuissa on mukana Konneveden tutkimusaseman tiedot.

Toimintamenot ja täydentävä rahoituslähde

Tiedekuntien rahoitus muodostuu valtiolta tulevasta budjettirahoituksesta sekä julkisista ja yksityisistä lähteistä tulevasta täydentävästä rahoituksesta.

Kokonaisrahoitus voidaan laskea eri tavoin. OPM ohjeistaa yliopistoja vuosittain KOTA-tietokantaan liittyvillä keruuhjeilla. Tämä tieto ei kuitenkaan anna riittävän tarkkaa ja oikeata kuvaa JY:n eri toimintayksiköiden rahoituksen suuruudesta tai kehityssuunnasta, sillä siinä ei ole huomioitu yliopiston sisäistä laskutusta eikä sisäisiä rahansiirtoja, mikä on olennainen osa yliopiston eri yksiköiden välistä resurssien vaihtoa.

Lisäksi KOTA-määrittelyissä käytetään poistoja käyttöomaisuuden hankintamenojen asemasta sekä määritellään perusrahoitus/budjettirahoitus eri tavoin kuin yliopiston sisäisissä raporteissa. Toimintamenot on esitetty taulukossa (Taulukko 83) yliopiston sisäistä raportointia käyttäen. Palkkoihin käytetyt varat kattavat noin 54 % kokonaistoimintamenoista.

Taulukko 83 Toimintamenot/talousarviorahoitus (MLTK)

Laitos	Palkat	Muut menot	Yhteensä
Bio- ja ympäristötieteiden *	3 334 000 €	2 929 000 €	6 263 000 €
Fysiikan	3 508 000 €	2 655 000 €	6 163 000 €
Kemian	2 387 000 €	1 908 000 €	4 295 000 €
Matematiikan ja tilastotieteen	1 967 000 €	544 000 €	2 511 000 €
Matemaattis-luonnontiet. tdk	364 000 €	1 833 000 €	2 197 000 €
Yhteensä	11 560 000 €	9 869 000 €	21 429 000 €

Bio- ja ympäristötieteiden laitoksen luvuissa on mukana Konneveden tutkimusaseman tiedot.

Taulukossa (Taulukko 84) on esitetty täydentävät ja ulkopuoliset rahoituslähteet. Täydentävän rahoituksen tuloja ei enää raportoida, sillä ne alkavat olla lähes sataprosenttisesti samat kuin menot. Ulkopuolinen rahoitus käsittää niiden tutkijoiden palkat, jotka saavat rahoituksensa Suomen Akatemian kautta sekä vuodeksi 2005 myönnettyt apurahat. Tiedot apurahoista on koottu Jyväskylän yliopiston tutkimus- ja julkaisutietojärjestelmästä (TUTKA) 27.7.2006.

Taulukko 84 Täydentävä rahoituslähde/käyttö (MLTK)

Laitos	Yliopiston kirjanpidon kautta				Yliopiston kirjanpidon ulkopuolinen rahoitus		
	Maksull. palvelu- toim.	Suomen Akademia	Muut	Yht.	Suomen Akademia	Apurahat	Yht.
Bio- ja ympäristötiet. *	225 000 €	2 338 000 €	1 981 000 €	4 544 000 €	329 200 €	6 500 €	335 700 €
Fysiikan	710 000 €	1 476 000 €	1 818 000 €	4 004 000 €	387 900 €	72 300 €	460 200 €
Kemian	273 000 €	727 000 €	1 540 000 €	2 540 000 €	70 900 €	19 500 €	90 400 €
Matematiikan ja tilastotiet.	95 000 €	426 000 €	336 000 €	857 000 €	151 400 €	43 700 €	195 100 €
Mat.-luonnontiet. tdk	7 000 €	20 000 €	695 000 €	722 000 €	0 €	0 €	0 €
Yhteensä	1 310 000 €	4 987 000 €	6 370 000 €	12 667 000 €	939 400 €	142 000 €	1 081 400 €

* Bio- ja ympäristötieteiden laitoksen luvuissa on mukana Konneveden tutkimusaseman tiedot. Maksullinen palvelutoiminta sisältää julkisoikeudelliset suoritteet ja maksupalveluprojektit.

Julkaisut

Tiedot julkaisujen lukumääristä on koottu Jyväskylän yliopiston tutkimus- ja julkaisutietojärjestelmästä (TUTKA) 19.7.2006. Matemaattis- luonnontieteellisessä tiedekunnassa julkaisuja oli vuonna 2005 yhteensä 495. Tieteellisiä artikkeleita oli yhteensä 365, joista referoituja artikkeleita oli 343 ja muita 22. Tieteellisiksi artikkeleiksi lasketaan seuraaventyypiset artikkelit: artikkeli kokoomateoksessa, artikkeli kongressijulkaisussa, artikkeli tieteellisessä aikakauslehdessä ja artikkeli korkeakoulun omassa sarjajulkaisussa. (Taulukko 85.)

Laitoksilla on saattanut olla vuonna 2005 yhteisjulkaisuja. Yhteisjulkaisu näkyy molempien yhteisjulkaisun tehneiden laitosten luvuissa. Koska tiedekunnan yhteensä-rivillä on laskettu yhteen kaikkien laitosten julkaisut, näkyvät tiedekuntien yhteisjulkaisut summassa kahtena. Tiedekunnan yhteissumma voi täten olla suurempi kuin julkaisujen todellinen määrä. Tiedekunnan julkaisujen todellinen määrä on luettavissa koko yliopiston julkaisut esittävästä taulukosta (Taulukko 17).

Taulukko 85 Julkaisut (MLTK)

Laitos	Mono- grafiat	Tieteelliset artikkelit		Artikkelit kokoo- mateok- sessa	Yliopiston oma julkaisu- sarja	Toimi- tetut julkai- sut	Opin- näy- tetyöt	Oppi- mate- riaali	Muut	Yht.
		Refe- roidut	Muut							
Bio- ja ympäristötiet.	0	101	11	22	5	8	11	11	1	170
Fysiikan laitos	0	125	7	31	0	0	8	0	3	174
Kemian laitos	0	78	3	17	0	0	2	0	2	102
Matematiikan ja tilastotiet. laitos	0	38	1	0	3	0	5	0	1	48
Matemaattis- luonnontiet. tdk	0	1	0	0	0	0	0	0	0	1
Yhteensä	0	343	22	70	8	8	26	11	7	495

KONNEVEDEN TUTKIMUSASEMA

Aseman johtaja Hannu Ylönen

Konneveden tutkimusaseman neuvottelukunta 1.1. - 31.7.2005 (toimikausi 1.8.2002 - 31.7.2005)

Neuvottelukunnanpuheenjohtaja akatemiaprofessori Rauno Alatalo

Muut jäsenet johtaja Risto Palokangas
hallintopäällikkö Matti Pylvänäinen
ympäristöasiamies Martti Salminen
kalatalousjohtaja Matti Sipponen
hallintojohtaja Erkki Tuunanen
professori Tellervo Valtonen
dosentti Hannu Ylönen
opiskelija Teppo Hiltunen

Konneveden tutkimusaseman neuvottelukunta 1.8. - 31.12.2005 (toimikausi 1.8.2005 - 31.7.2008)

Neuvottelukunnanpuheenjohtaja professori Juha Karjalainen

Muut jäsenet akatemiaprofessori Rauno Alatalo
hallintojohtaja Erkki Tuunanen
hallintopäällikkö Matti Pylvänäinen
kunnanjohtaja Kari Levänen
kiinteistöpäällikkö Esko Korhonen
professori Tellervo Valtonen
dosentti Esa Koskela
FT Anssi Karvonen
professori Markku Kuitunen
opiskelija Anni Hämäläinen

Konneveden tutkimusasema

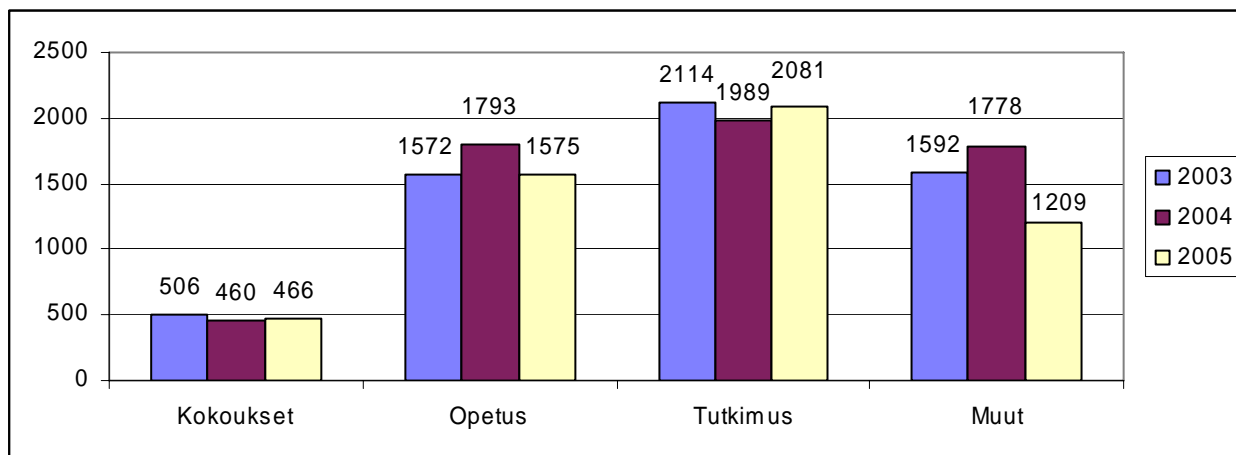
Konneveden tutkimusasema perustettiin vuonna 1983. Konneveden tutkimusasemalla tehdään kokeellista tutkimusta akvaario- ja terraarioelämillä sekä kasveilla. Konneveden tutkimusaseman henkilöstö- ja rahoitustiedot on sisällytetty matemaattis-luonnontieteellisen tiedekunnan bio- ja ympäristötieteiden laitoksen tietoihin.

Käyttö

Taulukossa (Taulukko 86) on esitetty Konneveden tutkimusaseman eri käyttötarkoitusten määriä vuosina 2003 - 2005.

Taulukko 86 Käyttö (Konneveden tutkimusasema)

Käyttötarkoitus	2003	2004	2005
Kokoukset	506	460	466
Opetus	1 572	1 793	1 575
Tutkimus	2 114	1 989	2 081
Muut	1 592	1 778	1 209
Yhteensä	5 784	6 020	5 331



Kuvio 14 Konneveden tutkimusaseman käyttö vuosina 2003 - 2005

TALOUSTIETEIDEN TIEDEKUNTA

Tiedekuntaneuvosto 1.1. - 31.7.2005 (toimikausi 1.8.2002 - 31.7.2005)

Dekaani professori Jaakko Pehkonen
Varadekaani professori Tuomo Takala

Tiedekuntaneuvoston muut jäsenet

professori Jukka Pellinen
professori Tapio Pento
professori Hannu Niittykangas
tutkimusjohtaja Raili Moilanen
dosentti Tuomo Nenonen
johtava tutkija Jari Ritsilä
opiskelija Kati Räisänen
opiskelija Marja Äijänen
opiskelija Johanna Lähteenmäki

Tiedekuntaneuvosto 1.8. - 31.12.2005 (toimikausi 1.8.2005 - 31.7.2008)

Dekaani professori Jaakko Pehkonen
Varadekaani professori Jukka Pellinen

Tiedekuntaneuvoston muut jäsenet

professori Tuomo Takala
professori Tapio Pento
professori Hannu Niittykangas
yliassistentti Ari Paloviita
lehtori Riitta Ollila
johtava tutkija Jari Ritsilä
opiskelija Sami Pursiainen
opiskelija Johanna Lähteenmäki
opiskelija Petri Marjava

Taloustieteiden tiedekunta

Taloustieteiden tiedekunnassa on yksi (kauppatieteellinen) koulutusala. Kauppatieteelliseen koulutusalaan liittyy pääaineita, koulutus- ja maisteriohjelmia myös informaatioteknologian tiedekunnasta (ks. s 31).

Opiskelijoiden lukumäärät

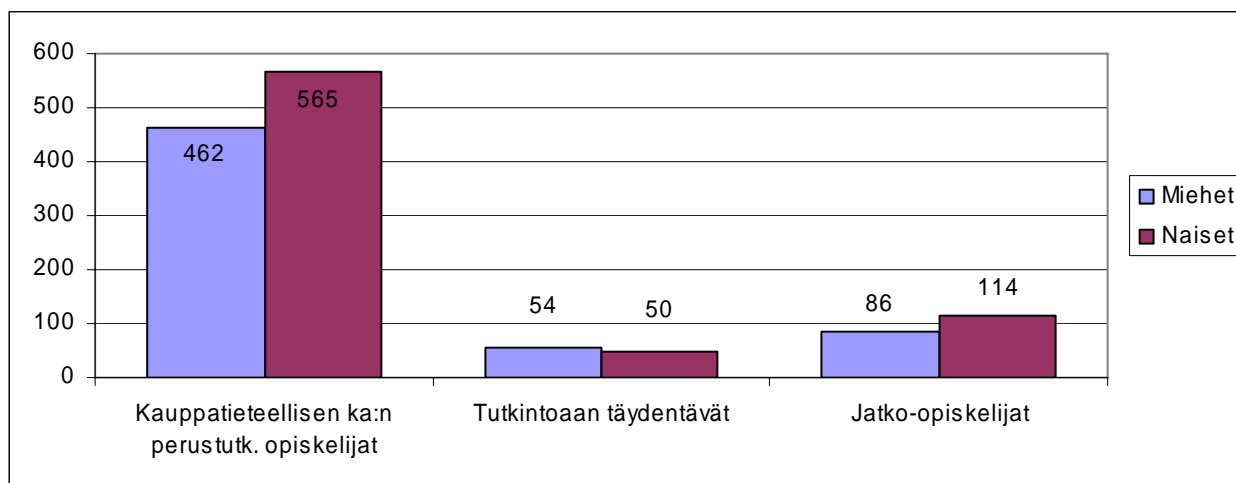
Taulukossa (Taulukko 87) on esitetty opiskelijoiden lukumäärät aineittain. Opiskelijoita taloustieteiden tiedekunnassa oli vuonna 2005 yhteensä 1 331. Perustutkintoa suoritti 1 026 ja jatko-tutkintoa 200 opiskelijaa. Lisäksi tutkintoon täydensi 103 opiskelijaa. Uusia opiskelijoita oli perustutkinto-opiskelijoista 225.

Taulukko 87 Opiskelijamäärät oppiaineittain (TTK)

	Perustutkinto- opiskelijat	joista uusia	Tutkintoon täydentävät	Jatko- opiskelijat	Yhteensä
Kauppatieteellinen koulutusala (TTK)*	1 026	225	103	200	1331
Johtaminen	165		41	51	257
Kansantaloustiede	181		33	18	232
Laskentatoimi	198		12	17	227
Markkinointi	153		13	32	198
Ympäristöjohtaminen	59		2	5	66
Yrittäjyys	126		2	76	204
Yritystaloustieteiden pääaineryhmä	144		0	1	145
Yhteensä	1 026	225	103	200	1 331

* Kauppatieteellisen koulutusalan opiskelijoita on myös informaatioteknologian tiedekunnassa.

Kuviossa (Kuvio 15) on esitetty taloustieteiden tiedekunnan kauppatieteellisen koulutusalan perustutkinto-opiskelijoiden, täydentävien opiskelijoiden sekä jatko-opiskelijoiden lukumäärät sukupuolittain. Taloustieteiden tiedekunnassa opiskeli yhteensä 602 miestä (45 %) ja 729 naista (55 %).



Kuvio 15 Opiskelijoiden lukumäärät sukupuolittain (TTK)

Suoritetut tutkinnot

Taulukossa (Taulukko 88) on esitetty taloustieteiden tiedekunnassa suoritettujen tutkintojen lukumäärät pääaineittain. Perustutkinnon suoritti yhteensä 151 opiskelijaa, joista 24 oli kandidaatin ja 127 maisterin tutkintoa. Kauppatieteiden tiedekunnasta valmistetaan pääasiassa kauppatieteiden maisteriksi (KTM). Vuosittain valmistuu myös muutama yhteiskuntatieteiden maisteri (YTM) pääaineenaan kansantaloustiede. Jatkotutkintoja suoritettiin yhteensä 12. Lisensiaatin tutkintoja oli 3 ja tohtorin tutkintoja 9.

Taulukko 88 Suoritetut tutkinnot (TTK)

Pääaine	Perustutkinto		Jatkotutkinto		Yhteensä
	Kandidaatti	Maisteri	Lisensiaatti	Tohtori	
Kauppätieteellinen koulutusala	24	127	3	9	163
Kansantaloustiede	2	19	1	1	23
Kansantaloustiede/maisteriohjelma	0	1	0	0	1
Laskentatoimi	6	20	0	0	26
Laskentatoimi/muutokoulutus/EU	0	3	0	0	3
Markkinointi	2	31	0	1	34
Markkinointi/muutokoulutus/EU	2	1	0	0	3
Johtaminen	2	22	2	2	28
Johtaminen/muutokoulutus	4	6	0	0	10
Ympäristöjohtaminen	1	3	0	0	4
Ympäristöjohtaminen/maisteriohjelma	0	1	0	0	1
Ympäristöjohtaminen/ muutokoulutus/EU	0	1	0	0	1
Yrittäjyys	1	14	0	5	20
Yrittäjyys/maisteriohjelma	0	1	0	0	1
Yrittäjyys/muutokoulutus/EU	4	4	0	0	8
Yhteensä	24	127	3	9	163

Opintoviikkojen lukumäärät

Taulukossa (Taulukko 89) on esitetty taloustieteiden tiedekunnassa suoritettujen opintoviikkojen lukumäärät laitoksittain sekä oppiaineittain. Opintosuoritustietoihin on huomioitu kaikki yliopiston opiskelijoiden rekisteröidyt suoritukset osasuorituksia lukuun ottamatta.

Tiedekunnan pääaineopiskelijoiden ja sivuaineopiskelijoiden suoritukset on laskettu erikseen. Näissä luvuissa on huomioitu sekä yliopiston että avoimen yliopiston opetuksesta suoritettujen opintoviikot.

Ulkomailla suoritettuihin opintoihin on huomioitu laitosten suomalaisten pääaineopiskelijoiden ulkomailla suorittamat opinnot oman tiedekunnan aineissa.

Taulukko 89 Opintosuoritukset opintoviikkoina (TTK)

	Pääaineopetus	Sivuaineopetus	Yhteensä	Ulkomailla suoritettut
Kauppätieteellinen koulutusala	19 468	10 681	30 149	255
Kansantaloustiede	3 490	2 434	5 924	
Kauppaoikeus	1 022	361	1 383	
Johtaminen	3 515	836	4 351	
Laskentatoimi	3 326	377	3 703	
Markkinointi	2 400	629	3 029	
Yrityksen taloustiede	2 328	5 228	7 556	
Yrittäjyys	1 906	328	2 234	
Ympäristöjohtaminen	294	8	302	
Corporate Environmental Management	590	202	792	
Euroopan integraatio	0	8	8	
Yhteiskuntatiede	0	84	84	
Taloustieteiden tdk	526	12	538	
Asiakaspalvelu ja markkinointi	0	24	24	
Henkilöstöjohtaminen	57	128	185	
Muut	14	22	36	
Yhteensä	19 468	10 681	30 149	255

Henkilökunnan virat

Taloustieteiden tiedekunnassa oli vuonna 2005 opetushenkilökunnan virkoja yhteensä 38 (Taulukko 90) ja muun henkilökunnan virkoja 14 (Taulukko 91). Henkilökunnan virkojen lukumäärät on koottu yliopiston Fortime Henkilöstö -järjestelmästä.

Taulukko 90 Opetushenkilökunta/virat (TTK)

Professorit	Lehtorit, opettajat	Yliassistentit	Assistentit	Yhteensä
12	9	11	6	38

Taulukko 91 Muu henkilökunta/virat (TTK)

Tutkijat	Apuhenkilökunta	Kirjasto- henkilökunta	Atk-henkilökunta	Hallinto- ja toim.henk.	Yht.
5	0	0	0	9	14

Apuhenkilökunta sisältää opetuksen ja tutkimuksen avun

Budjettivaroin palkatun henkilökunnan henkilötyövuodet

Budjettivaroin palkatun henkilökunnan henkilötyövuosia kertyi taloustieteiden tiedekunnassa vuonna 2005 yhteensä 55,2 siten, että opetushenkilökunnan työvuosia oli yhteensä 39,8 (Taulukko 92) ja muun henkilökunnan työvuosia 15,4 (Taulukko 93). Henkilötyövuodet on koottu yliopiston Fortime Henkilöstö -järjestelmästä.

Taulukko 92 Opetushenkilökunnan tekemät henkilötyövuodet (TTK)

Professorit	Lehtorit, opettajat	Yliassistentit	Assistentit	Laskennallinen tuntiopetus	Yht.
13,8	7,2	10,5	5,9	2,4	39,8

Taulukko 93 Muun henkilökunnan tekemät henkilötyövuodet (TTK)

Tutkijat	Tutkijakoul.	Apuhenk.	Atk-henk.	Hallinto- ja toim.henk.	Muut	Yht.
3,5	2,4	2,2	1,0	6,3	0,0	15,4

Täydentävällä rahoituksella palkattu henkilökunta

Vuonna 2005 kertyi täydentävin varoin palkatun henkilökunnan henkilötyövuosia yhteensä 25,7. Täydentävin varoin palkatun henkilökunnan työvuosien jaottelu rahoituslähteiden mukaan on vaikea eritellä ennen laajempaa kehittämistyötä.

Taulukko 94 Täydentävällä rahoituksella palkattu henkilökunta henkilöryhmittäin/HTV (TTK)

Opetushenk.	Laskennallinen tuntiopetus	Tutkijat	Tutkijakoul.	Apuhenk.	Hallinto- ja toim.henk.	Muut	Yht.
2,0	0,6	14,5	5,1	0,5	3,0	0,0	25,7

Toimintamenot ja täydentävä rahoituslähde

Tiedekuntien rahoitus muodostuu valtiolta tulevasta budjettirahoituksesta sekä julkisista ja yksityisistä lähteistä tulevasta täydentävästä rahoituksesta.

Kokonaisrahoitus voidaan laskea eri tavoin. OPM ohjeistaa yliopistoja vuosittain KOTA-tietokantaan liittyvillä keruuhjeilla. Tämä tieto ei kuitenkaan anna riittävän tarkkaa ja oikeata kuvaa JY:n eri toimintayksiköiden rahoituksen suuruudesta tai kehityssuunnasta, sillä siinä ei ole huomioitu yliopiston sisäistä laskutusta eikä sisäisiä rahansiirtoja, mikä on olennainen osa yliopiston eri yksiköiden välistä resurssien vaihtoa.

Lisäksi KOTA-määrittelyissä käytetään poistoja käyttöomaisuuden hankintamenojen asemasta sekä määritellään perusrahoitus/budjettirahoitus eri tavoin kuin yliopiston sisäisissä raporteissa. Toimintamenot on esitetty taulukossa (Taulukko 95) yliopiston sisäistä raportointia käyttäen. Palkkoihin käytetyt varat kattavat noin 67 % kokonaistoimintamenoista.

Taulukko 95 Toimintamenot/talousarviorahoitus (TTK)

Palkat	Muut menot	Yhteensä
2 635 000 €	1 298 000 €	3 933 000 €

Taulukossa (Taulukko 96) on esitetty täydentävät ja ulkopuoliset rahoituslähteet. Täydentävän rahoituksen tuloja ei enää raportoida, sillä ne alkavat olla lähes sataprosenttisesti samat kuin menot. Ulkopuolinen rahoitus käsittää niiden tutkijoiden palkat, jotka saavat rahoituksensa Suomen Akatemian kautta sekä vuodeksi 2005 myönnetyt apurahat. Tiedot apurahoista on koottu Jyväskylän yliopiston tutkimus- ja julkaisutietojärjestelmästä (TUTKA) 27.7.2006.

Taulukko 96 Täydentävä rahoituslähte/käyttö (TTK)

Yliopiston kirjanpidon kautta				Yliopiston kirjanpidon ulkopuolinen rahoitus		
Maksullinen palvelutoim.	Suomen Akatemia	Muut	Yht.	Suomen Akatemia	Apurahat	Yht.
371 000 €	226 000 €	835 000 €	1 432 000 €	0 €	62 600 €	62 600 €

Maksullinen palvelutoiminta sisältää julkisoikeudelliset suoritukset ja maksupalveluprojektit.

Julkaisut

Tiedot julkaisujen lukumäärästä on koottu Jyväskylän yliopiston tutkimus- ja julkaisutietojärjestelmästä (TUTKA) 19.7.2006. Taloustieteiden tiedekunnassa julkaisuja oli vuonna 2005 yhteensä 159. Tieteellisiä artikkeleita oli yhteensä 49, joista referoituja artikkeleita oli 43 ja muita 6. Tieteellisiksi artikkeleiksi lasketaan seuraavantyyppiset artikkelit: artikkeli kokoomateoksessa, artikkeli kongressijulkaisussa, artikkeli tieteellisessä aikakauslehdessä ja artikkeli korkeakoulun omassa sarjajulkaisussa.

Taulukko 97 Julkaisut (TTK)

Mono-grafiat	Tieteelliset artikkelit		Artikkelit kokoomateoksessa	Yliopiston oma julkaisusarja	Toimitetut julkaisut	Opin- näyte- työt	Oppi- mate- riaali	Muut	Yht.
	Referoidut	Muut							
12	43	6	19	28	0	10	8	33	159

YHTEISKUNTATIEETEELLINEN TIEDEKUNTA

Tiedekuntaneuvosto 1.1. - 31.7.2005 (toimikausi 1.8.2002 - 31.7.2005)

Dekaani professori Mikko Mäntysaari

Varadekaani professori Jarl Wahlström

Tiedekuntaneuvoston muut jäsenet

professori Antero Toskala

professori Jyrki Jyrkämä

professori Timo Ahonen

professori Risto Heiskala

professori. Tapani Korhonen

yliassistentti Saija Mauno

lehtori Jussi Kotkavirta

yliassistentti Marja Keränen

opiskelija Pekka Komu

opiskelija Mari Raappana (15.2.2005 asti)

opiskelija Aarni Mustonen (15.2.2005 alkaen)

opiskelija Antti Korhonen (26.4.2005 alkaen)

opiskelija Janne Hernesniemi

opiskelija Juho Vilokki (15.2.2005 asti)

opiskelija Mikael Seppälä (15.2.2005 alkaen)

Tiedekuntaneuvosto 1.8. - 31.12.2005 (toimikausi 1.8.2005 - 31.7.2008)

Dekaani professori Jarl Wahlström

Varadekaani professori Anita Kangas

Tiedekuntaneuvoston muut jäsenet

professori Timo Ahonen

professori Risto Heiskala

professori Tapani Korhonen

professori Martti Siisiäinen

lehtori Teppo Kröger

yliassistentti Marja-Leena Laakso

yliassistentti Jaakko Seikkula

assistentti Marja Ylönen

opiskelija Kalle Koivisto

opiskelija Joonas Pennanen

opiskelija Pekka Komu

opiskelija Juha Teräväinen

Yhteiskuntatieteellinen tiedekunta

Yhteiskuntatieteellisessä tiedekunnassa on kaksi (psykologian ja yhteiskuntatieteellinen) koulutusala. Tiedekunnassa on kaksi laitosta (psykologian sekä yhteiskuntatieteiden ja filosofian laitos).

Opiskelijoiden lukumäärät

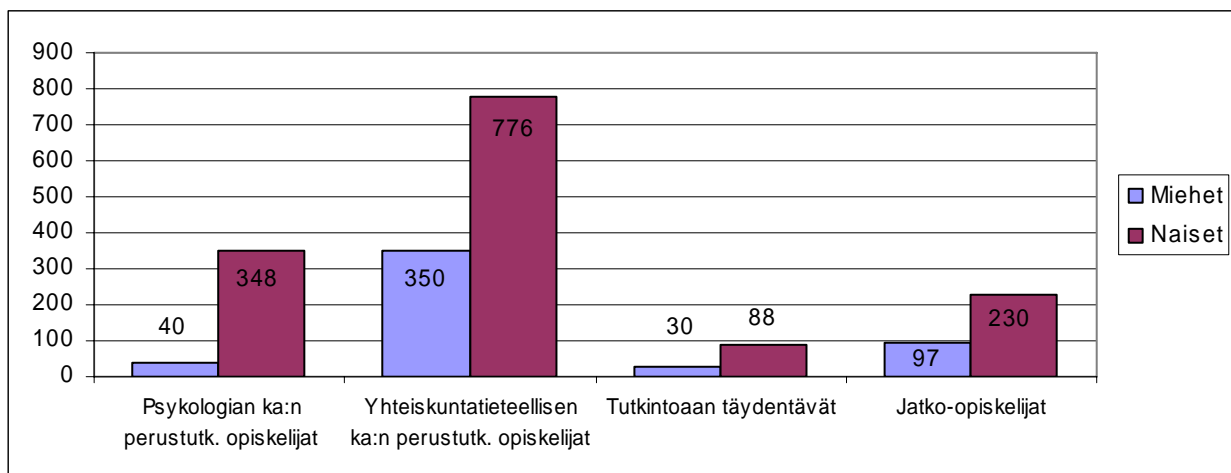
Taulukossa (Taulukko 98) on esitetty opiskelijoiden lukumäärät laitoksittain sekä pääaineittain. Opiskelijoita yhteiskuntatieteellisessä tiedekunnassa oli vuonna 2005 yhteensä 1 959. Perustutkintoa suoritti 1 514 ja jatko-opintoja 327 opiskelijaa. Lisäksi tutkintoaan täydensi 118 opiskelijaa. Uusia opiskelijoita oli perustutkinto-opiskelijoista 260.

Taulukko 98 Opiskelijamäärät laitoksittain ja pääaineittain (YTK)

	Perustutkinto- opiskelijat	joista uusia	Tutkintoaan täydentävät	Jatko- opiskelijat	Yht.
Psykologian koulutusala	388	68	30	120	538
Psykologian laitos	388		30	120	538
Kehityopsykologia	23		6	1	30
Psykologia	365		24	119	508
Yhteiskuntatieteellinen koulutusala	1 126	192	88	207	1 421
Tilastotiede *	46		0	4	50
Yhteiskuntatiet. ja filosofian laitos	1 080		88	203	1 371
Filosofia	143		9	22	174
Kulttuuripolitiikka	0		0	1	1
Naistutkimus	9		0	5	14
Sosiaaligerontologia	6		1	9	16
Sosiaalityö	127		8	33	168
Sosiologia	284		21	51	356
Valtio-oppi	232		28	24	284
Yhteiskuntapolitiikka	279		21	58	358
Yhteensä	1 514	260	118	327	1 959

* Tilastotiedettä voi opiskella pääaineena sekä yhteiskuntatieteellisessä että matemaattis-luonnontieteellisessä tiedekunnassa. Tilastotieteen hallinto on matematiikan ja tilastotieteen laitoksella matemaattisluonnontieteellisessä tiedekunnassa.

Kuviossa (Kuvio 16) on esitetty psykologian ja yhteiskuntatieteellisen koulutusalan perustutkinto-opiskelijoiden, täydentävien opiskelijoiden sekä jatko-opiskelijoiden lukumäärät sukupuolittain. Yhteiskuntatieteellisessä tiedekunnassa opiskelee yhteensä 517 miestä (26 %) ja 1 443 naista (74 %). Psykologian koulutusalan opiskelijoista naisia on noin 90 % ja miehiä 10 %. Yhteiskuntatieteellisen koulutusalan opiskelijoista naisia noin 69 % ja miehiä 31 %.



Kuvio 16 Opiskelijoiden lukumäärät sukupuolittain (YTK)

Suoritetut tutkinnot

Taulukossa (Taulukko 99) on esitetty yhteiskuntatieteellisessä tiedekunnassa suoritettujen tutkintojen lukumäärät koulutusohjelmittain, laitoksittain ja pääaineittain. Perustutkinnon suoritti yhteensä 261 opiskelijaa, joista 54 oli kandidaatin ja 207 maisterin tutkintoa. Psykologiasta valmistuu psykologian maistereita (PsM), kun taas muista yhteiskuntatieteellisen tiedekunnan pääaineista valmistuu yhteiskuntatieteiden maistereita (YTM). Jatkotutkintoja suoritettiin yhteensä 30, joista lisensiaatin tutkintoja oli 14 ja tohtorin tutkintoja 16.

Yhteiskuntatieteellisestä tiedekunnasta valmistuneista maistereista 10 suoritti opintojensa aikana opettajan pedagogiset opinnot.

Taulukko 99 Suoritetut tutkinnot (YTK)

Pääaine	Perustutkinto		Jatkotutkinto		Yhteensä
	Kandidaatti	Maisteri	Lisensiaatti	Tohtori	
Psykologian koulutusala	0	89	4	7	100
Psykologian laitos	0	89	4	7	100
Kehityopsykologia	0	5	0	0	5
Psykologia	0	84	4	7	95
Yhteiskuntatieteellinen koulutusala	54	118	10	9	191
Yhteiskuntatiet. ja filosofian laitos	54	118	10	9	191
Filosofia	8	8	1	0	17
Naistutkimus	0	1	0	0	1
Sosiaalityö	3	16	4	2	25
Sosiologia	16	36	3	2	57
Valtio-oppi	11	17	1	1	30
Yhteiskuntapolitiikka	16	40	1	4	61
Yhteensä	54	207	14	16	291

Opintoviikkojen lukumäärät

Taulukossa (Taulukko 100) on esitetty yhteiskuntatieteellisessä tiedekunnassa suoritettujen opintoviikkojen lukumäärät laitoksittain sekä oppiaineittain. Opintosuoritustietoihin on huomioitu kaikki yliopiston opiskelijoiden rekisteröidyt suoritukset osasuorituksia lukuun ottamatta.

Tiedekunnan pääaineopiskelijoiden ja sivuaineopiskelijoiden suoritukset on laskettu erikseen. Näissä luvuissa on huomioitu sekä yliopiston että avoimen yliopiston opetuksesta suoritettujen opintoviikkojen lukumäärät.

Ulkomailla suoritettuihin opintoihin on huomioitu laitosten suomalaisten pääaineopiskelijoiden ulkomailla suorittamat opinnot oman tiedekunnan aineissa.

Taulukko 100 Opintosuoritukset opintoviikkoina (YTK)

	Pääaine-opetus	Sivuaine-opetus	Yht.	Ulkomailla suoritettut
Psykologian koulutusala	8 747	2 388	11 135	82
Psykologian laitos	8 747	2 388	11 135	82
Psykologia	8 378	2 235	10 613	
Kehityopsykologia	240	45	285	
Gerontologia	15	69	84	
Contemp. Issues in Human Dev.	111	33	144	
Muut	3	6	9	
Yhteiskuntatieteiden koulutusala	17 623	7 008	24 631	31
Yhteiskuntatieteiden ja filosofian laitos	17 141	6 864	24 005	111
Filosofia	2 313	1 156	3 469	
Filosofia, elämänkatsomustieto	182	138	320	
Sosiologia	3 353	983	4 336	
Sosiaaligerontologia	369	99	468	
Valtio-oppi	2 889	999	3 888	

Yhteiskuntatieteellinen tiedekunta

Yhteiskuntatiede	43	901	944	
Yhteiskuntapolitiikka	3 987	1 043	5 030	
Naistutkimus	1 146	1 268	2 414	
Sosiaalityö	2 130	47	2 177	
Contemp. Issues in Social Science	125	39	164	
Cultural Management	4	1	5	
Kulttuuripolitiikka	265	6	271	
Gerontologia	2	68	70	
Development and Intern. Coop.	320	77	397	
Muut	13	39	52	
Yhteiskuntatieteellinen tiedekunta	236	0	236	0
Lapsuusopinnot	3	36	39	
Perheopinnot	189	44	233	
Kolmas sektori	34	40	74	
Moninaistuva maailma	7	15	22	
Työ ja ihminen muutoksessa	13	9	22	
Yhteensä	26 370	9 396	35 766	193

Henkilökunnan virat

Yhteiskuntatieteellisessä tiedekunnassa oli vuonna 2005 opetushenkilökunnan virkoja yhteensä 54 (Taulukko 101) ja muun henkilökunnan virkoja 22 (Taulukko 102). Henkilökunnan virkojen lukumäärät on koottu yliopiston Fortime Henkilöstö -järjestelmästä.

Taulukko 101 Opetushenkilökunta/virat (YTK)

Laitos	Professorit	Lehtorit, opettajat	Yliassistentit	Assistentit	Yhteensä
Psykologian laitos	9	1	6	4	20
Yhteiskuntatieteiden ja filosofian laitos	13	6	6	9	34
Yhteiskuntatieteellinen tiedekunta	0	0	0	0	0
Yhteensä	22	7	12	13	54

Taulukko 102 Muu henkilökunta/virat (YTK)

Laitos	Tutkijat	Apu- henk.	Kirjasto henk.	Atk- henk.	Hallinto- ja toimistohenk.	Yhteensä
Psykologian laitos	0	2	0	1	5	8
Yhteiskuntatieteiden ja filosofian laitos	0	0	0	1	7	8
Yhteiskuntatieteellinen tiedekunta	1	0	0	0	5	6
Yhteensä	1	2	0	2	17	22

Apuhenkilökunta sisältää opetuksen ja tutkimuksen avun.

Budjettivaroin palkatun henkilökunnan henkilötyövuodet

Budjettivaroin palkatun henkilökunnan henkilötyövuosia kertyi yhteiskuntatieteellisessä tiedekunnassa vuonna 2005 yhteensä 109,6 siten, että opetushenkilökunnan työvuosia oli yhteensä 62,2 (Taulukko 103) ja muun henkilökunnan työvuosia 47,4 (Taulukko 104). Henkilötyövuodet on koottu yliopiston Fortime Henkilöstö -järjestelmästä.

Taulukko 103 Opetushenkilökunnan tekemät henkilötyövuodet (YTK)

Laitos	Profes- sorit	Lehtorit	Yliassis- tentit	Assis- tentit	Laskennallinen tuntiop.	Yhteensä
Psykologian laitos	8,7	1,7	6,7	3,2	1,0	21,3
Yhteiskuntatiet. ja filosofian laitos	12,4	8,1	6,0	10,8	3,2	40,5
Yhteiskuntatieteellinen tiedekunta	0,0	0,0	0,0	0,0	0,4	0,4
Yhteensä	21,1	9,8	12,7	14,0	4,6	62,2

Taulukko 104 Muun henkilökunnan tekemät henkilötyövuodet (YTK)

Laitos	Tutkijat	Tutkija-koul.	Apu-henk.	Atk-henk.	Hallinto- ja toim.henk.	Muut	Yhteensä
Psykologian laitos	1,8	7,3	3,9	1,0	3,7	0,0	17,7
Yhteiskuntatieteiden ja filosofian laitos	1,6	7,6	3,3	1,0	5,6	1,2	20,3
Yhteiskuntatieteellinen tdk *	1,0	0,5	0,0	0,0	7,6	0,3	9,4
Yhteensä	4,4	15,4	7,2	2,0	16,9	1,5	47,4

Täydentävällä rahoituksella palkattu henkilökunta

Vuonna 2005 kertyi täydentävin varoin palkatun henkilökunnan henkilötyövuosia yhteensä 67,0. Täydentävin varoin palkatun henkilökunnan työvuosien jaottelu rahoituslähteiden mukaan on vaikea eritellä ennen laajempaa kehittämistyötä.

Taulukko 105 Täydentävällä rahoituksella palkattu henkilökunta henkilöryhmittäin/HTV (YTK)

Laitos	Opetus-henk.	Laskenn. tuntiop.	Tutkijat	Tutkija-koul.	Apu-henk.	Hallinto- ja toim.henk.	Muut	Yht.
Psykologian laitos	2,1	0,8	13,4	5,8	0,7	4,7	0,0	27,5
Yhteiskuntatiet. ja filosofian	2,7	0,0	27,9	4,1	0,4	2,3	0,2	37,6
Yhteiskuntatieteellinen tdk	0,0	0,0	1,4	0,0	0,0	0,5	0,0	1,9
Yhteensä	4,8	0,8	42,7	9,9	1,1	7,5	0,2	67,0

Apuhenkilökunta sisältää opetuksen ja tutkimuksen avun.

Toimintamenot ja täydentävä rahoituslähte

Tiedekuntien rahoitus muodostuu valtiolta tulevasta budjettirahoituksesta sekä julkisista ja yksityisistä lähteistä tulevasta täydentävästä rahoituksesta.

Kokonaisrahoitus voidaan laskea eri tavoin. OPM ohjeistaa yliopistoja vuosittain KOTA-tietokantaan liittyvillä keruuhjeilla. Tämä tieto ei kuitenkaan anna riittävän tarkkaa ja oikeata kuvaa JY:n eri toimintayksiköiden rahoituksen suuruudesta tai kehityssuunnasta, sillä siinä ei ole huomioitu yliopiston sisäistä laskutusta eikä sisäisiä rahansiirtoja, mikä on olennainen osa yliopiston eri yksiköiden välistä resurssien vaihtoa.

Lisäksi KOTA-määrittelyissä käytetään poistoja käyttöomaisuuden hankintamenojen asemasta sekä määritellään perusrahoitus/budjettirahoitus eri tavoin kuin yliopiston sisäisissä raporteissa. Toimintamenot on esitetty taulukossa (Taulukko 106) yliopiston sisäistä raportointia käyttäen. Palkkoihin käytetyt varat kattavat noin 65 % kokonaistoimintamenoista.

Taulukko 106 Toimintamenot/talousarviorahoitus (YTK)

Laitos	Palkat	Muut menot	Yhteensä
Psykologian laitos	1 800 000 €	1 076 000 €	2 876 000 €
Yhteiskuntatiet. ja filosofian laitos	2 592 000 €	1 279 000 €	3 871 000 €
Yhteiskuntatieteellinen tiedekunta	382 000 €	188 000 €	570 000 €
Yhteensä	4 774 000 €	2 543 000 €	7 317 000 €

Taulukossa (Taulukko 107) on esitetty täydentävät ja ulkopuoliset rahoituslähteet. Täydentävän rahoituksen tuloja ei enää raportoida, sillä ne alkavat olla lähes sataprosenttisesti samat kuin menot. Ulkopuolinen rahoitus käsittää niiden tutkijoiden palkat, jotka saavat rahoituksensa Suomen Akatemian kautta sekä vuodeksi 2005 myönnettyt apurahat. Tiedot apurahoista on koottu Jyväskylän yliopiston tutkimus- ja julkaisutietojärjestelmästä (TUTKA) 27.7.2006.

Taulukko 107 Täydentävä rahoituslähde/käyttö (YTK)

Laitos	Yliopiston kirjanpidon kautta				Yliopiston kirjanpidon ulkopuolinen rahoitus		
	Maksullinen palvelutoim.	Suomen Akatemia	Muut	Yht.	Suomen Akatemia	Apu-rahast	Yht.
Psykologian laitos	80 000 €	847 000 €	415 000 €	1 342 000 €	76 200 €	0 €	76 200 €
Yhteiskuntatiet. ja fil. laitos	117 000 €	1 303 000 €	707 000 €	2 127 000 €	412 500 €	30 800 €	443 300 €
Yhteiskunta-tieteellinen tdk.	4 000 €	30 000 €	42 000 €	76 000 €	0 €	0 €	0 €
Yhteensä	201 000 €	2 180 000 €	1 164 000 €	3 545 000 €	488 700 €	30 800 €	519 500 €

Maksullinen palvelutoiminta sisältää julkisoikeudelliset suoritteet ja maksupalveluprojektit.

Julkaisut

Tiedot julkaisujen lukumääristä on koottu Jyväskylän yliopiston tutkimus- ja julkaisutietojärjestelmästä (TUTKA) 19.7.2006. Yhteiskuntatieteellisessä tiedekunnassa julkaisuja oli vuonna 2005 yhteensä 365. Tieteellisiä artikkeleita oli yhteensä 205, joista referoituja artikkeleita oli 179 ja muita 26. Tieteellisiksi artikkeleiksi lasketaan seuraavantyyppiset artikkelit: artikkeli kokoomateoksessa, artikkeli kongressijulkaisussa, artikkeli tieteellisessä aikakauslehdessä ja artikkeli korkeakoulun omassa sarjajulkaisussa.

Laitoksilla on saattanut olla vuonna 2005 yhteisjulkaisuja. Yhteisjulkaisu näkyy molempien yhteisjulkaisun tehneiden laitosten luvuissa. Koska tiedekunnan yhteensä-rivillä on laskettu yhteen kaikkien laitosten julkaisut, näkyvät tiedekuntien yhteisjulkaisut summassa kahtena. Tiedekunnan yhteissumma voi täten olla suurempi kuin julkaisujen todellinen määrä. Tiedekunnan julkaisujen todellinen määrä on luettavissa koko yliopiston julkaisut esittävästä taulukosta (Taulukko 17).

Taulukko 108 Julkaisut (YTK)

Laitos	Mono-grafiat	Tieteelliset artikkelit		Artikkelit kokoomateoksessa	Yliopiston oma julkaisusarja	Toimitetut julkaisut	Opin-näytetyöt	Oppi-materiaali	Muut	Yht.
		Refe-roidut	Muut							
Psykologian laitos	3	98	8	8	5	6	7	2	9	146
Yhteiskuntatiet. ja fil. laitos	10	69	18	43	11	7	8	2	36	204
Perhetutkimus-keskus	0	12	0	1	1	1	0	0	0	15
Yhteiskuntatiet. tdk	0	0	0	0	0	0	0	0	0	0
Yhteensä	13	179	26	52	17	14	15	4	45	365

AGORA CENTER

Johtokunta 1.1. - 31.7.2005 (1.2.2002 - 31.7.2005)

Puheenjohtaja	professori Heikki Lyytinen
Varapuheenjohtaja	professori Pasi Tyrväinen
Muut jäsenet	professori Pekka Neittaanmäki
	professori Lea Pulkkinen
	professori Matti Manninen
	professori Juha Sihvola
	kehittämispäällikkö Jouni Juutilainen, Jyväskylän kaupunki
	toimialapäällikkö Jutta Nyblom, Jyväskylän Teknologiakeskus Oy

Johtokunta 1.8. - 31.12.2005 (1.8.2005 - 31.7.2008)

Puheenjohtaja	professori Heikki Lyytinen
Varapuheenjohtaja	professori Heikki Hanka
Muut jäsenet	professori Pertti Saariluoma
	professori Pekka Neittaanmäki
	professori Anita Kangas
	professori Päivi Häkkinen
	professori Matti Manninen
	aluekehittämisjohtaja Jouni Juutilainen, Jyväskylän kaupunki
	tutkimuspäällikkö Satu Helynen, VTT

Agora Centerillä on tieteellistä ja muuta yhteistyöverkostoa edustavan johtokunnan lisäksi kansainvälinen neuvottelukunta, Advisory Board.

Agora Advisory Board 1.1.2005 - 31.12.2005

Senior Vice President
CTO Veikko Hara TeliaSonera Oyj

Professor Karl-Heinz Hoffmann
Caesar - Center of Advanced European Studies and Research, Germany

Professor Susan Leigh Star
Department of Communication, University of California, San Diego, the US

Professor Jim McGuigan
Department of Social Sciences, Loughborough University, Great Britain

Professor Robert Sternberg
Department of Psychology, Yale University, the US

Professor Roger Säljö
Department of Education and Educational Research, Göteborg University, Sweden

Pääjohtaja Vappu Taipale
Stakes

Agora Center

Agora Center on monitieteinen ja verkostoperiaatteella toimiva määräaikainen erillinen laitos, jonka toimikausi on 1.2.2002 - 31.12.2009. Sen tehtävänä on monitieteinen tietoyhteiskuntaan sekä ihmislähtöisen, elämänkaaren eri vaiheet huomioonottavan tieto- ja viestintäteknologian kehittämiseen liittyvä korkeatasoinen tutkimus ja kehittämistyö sekä niiden koordinointi ja hallinnointi.

Tutkimus ja kehittämistyö toteutetaan määräaikaisina hankkeina ja projekteina yhteistyössä yliopiston tiedekuntien ja erillislaitosten, elinkeinoelämän, julkisen sektorin sekä muiden toimijoiden kanssa. Laitoksen toiminta perustuu määräaikaiseen, yliopiston ulkopuolelta tulevaan hankerahoitukseen. Koska Agora Centerin hankkeissa toteutettavat opinnäytetyöt ja julkaisut kirjataan verkostoon kuuluvilla laitoksilla, ei niitä ole kirjattu tähän päällekkäisyyksien välttämiseksi.

Henkilökunta

Budjettivaroin tehtyjä henkilötyövuosia kertyi Agora Centerissä vuonna 2005 yhteensä 5,8 ja täydentävin varoin 38,9. Tiedot henkilötyövuosista on saatu yliopiston Fortime Henkilöstö - järjestelmästä.

Taulukko 109 Henkilökunnan virat ja henkilötyövuodet budjettivaroin ja täydentävin varoin (Agora Center)

	Tutki- jat	Tutkija- koul.	Lasken- nallinen tuntiop.	Apu- henk.	Atk- henk.	Hallinto- ja toimisto- henk.	Harjoit- telijat	Muu	Yht.
Virat	0	0	0	0	0	1	0	0	1
Henkilötyövuodet budjettivaroin	0,0	0,3	0,6	2,0	0,9	1,3	0,7	0,0	5,8
Henkilötyövuodet täydentävin varoin	0,3	14,6	0,0	4,9	0,0	13,6	2,2	3,3	38,9
Henkilötyövuodet yhteensä	0,3	14,9	0,6	6,9	0,9	14,9	2,9	3,3	44,7

Taulukko 110 Henkilökunta rahoituslähteittäin/HTV (Agora Center)

Jyväskylän yliopisto	Suomen Akatemia	Maksullinen palvelutoiminta	Muut	Yht.
5,8	4,1	1,5	33,3	44,7

Rahoitus

Agora Centerin rahoitus muodostuu yliopiston hallinnon tulosneuvottelun perusteella osoittamasta toimintameno-rahautuksesta sekä julkisista ja yksityisistä lähteistä tulevasta täydentävästä rahoituksesta.

Kokonaisrahoitus voidaan laskea eri tavoin. OPM ohjeistaa yliopistoja vuosittain KOTA-tietokantaan liittyvillä keruuhjeilla. Tämä tieto ei kuitenkaan anna riittävän tarkkaa ja oikeata kuvaa JY:n eri toimintayksiköiden rahoituksen suuruudesta tai kehityssuunnasta, sillä siinä ei ole huomioitu yliopiston sisäistä laskutusta eikä sisäisiä rahansiirtoja, mikä on olennainen osa yliopiston eri yksiköiden välistä resurssien vaihtoa.

Lisäksi KOTA-määrittelyissä käytetään poistoja käyttöomaisuuden hankintamenojen asemasta sekä määritellään perusrahoitus/budjettirahoitus eri tavoin kuin yliopiston sisäisissä raporteissa. Toimintamenot on esitetty taulukossa (Taulukko 111) yliopiston sisäistä raportointia käyttäen. Palkkoihin käytetyt varat kattavat noin 30 % kokonaistoimintamenoista.

Taulukko 111 Toimintamenot/talousarviorahoitus (Agora Center)

Palkat	Muut menot	Yhteensä
195 000 €	457 000 €	652 000 €

Tilastotietoa Jyväskylän yliopistosta 2005

Taulukossa (Taulukko 112) on esitetty täydentävät rahoituslähteet yliopiston sisäistä raportointia käyttäen.

Taulukko 112 Täydentävä rahoitus/käyttö (Agora Center)

Maksullinen palvelutoim.	Suomen Akatemia	TEKES	EU:n rakennerahasto	EU:n tutkimushankkeet	Muut	Yhteensä
79 000 €	247 000 €	536 000 €	423 000 €	543 000 €	249 000 €	2 077 000 €

ATK-KESKUS

Atk-keskuksen johtaja Esa Auramäki

Tietohallinnon johtoryhmä 1.1. - 31.7.2005 (toimikausi 1.8.2002 - 31.7.2005)

Puheenjohtaja	vararehtori Timo Tiihonen
Muut jäsenet	hallintojohtaja Erkki Tuunanen
	professori Kari Rissanen
	kehityspäällikkö Risto Heikkinen
	professori Päivi Häkkinen
	professori Jukka Heikkilä
	tutkija Peppi Taalas
	sovellussuunnittelija Riku Meskanen
Ylioppilaskunnan edustaja (kulloinenkin JYY:n pääsihteeri)	FM Matti Mäkinen

Tietohallinnon johtoryhmä 1.8. - 31.12.2005 (toimikausi 1.8.2005 - 31.7.2008)

Puheenjohtaja	vararehtori Timo Tiihonen
Muut jäsenet	hallintojohtaja Erkki Tuunanen
	professori Jari Ojala
	yli-insinööri Tapani Tarvainen
	lehtori Ritva-Liisa Järvelä
	lehtori Annaliisa Kankainen
	hallintopäällikkö Raili Törmäkangas
	tutkimusjohtaja Janne Avela
	pääsuunnittelija Risto Heikkinen
	johtaja Satu Helin
	viestintäpäällikkö Anu Mustonen
	koordinaattori Antti Auer
	atk-erikoissuunnittelija Jukka Hartikainen
Ylioppilaskunnan edustaja (kulloinenkin JYY:n pääsihteeri)	Simo Pöyhönen

ATK-keskus

Tietohallinnon johtoryhmä ohjaa ATK-keskuksen toimintaa. Sen tehtävänä on laatia yliopistolle tietohallintostrategia, ohjata yliopiston ja sen kaikkien yksiköiden tietohallintoa ja siihen liittyviä kehittämishankkeita ja määrittellä yliopiston tietohallinnon pääpistealueet. Lisäksi se ohjaa yliopiston yksiköiden laite- ja ohjelmistohankintoja ja valvoo niiden tarkoituksenmukaisuutta sekä tekee tarvittaessa päätökset laitteiden ja ohjelmistojen hankinnasta ja käytöstä.

Henkilökunta

Taulukossa (Taulukko 113) on esitetty ATK-keskuksen henkilökunnan virat sekä tehdyt henkilötyövuodet budjettivaroin ja täydentävin varoin. Virkoja ATK-keskuksessa oli vuonna 2005 yhteensä 32. Tehtyjä henkilötyövuosia oli vuonna 2005 yhteensä 40,7.

Taulukko 113 Henkilökunnan virat ja henkilötyövuodet budjettivaroin ja täydentävin varoin (ATK-keskus)

	Atk-henk.	Toimistohenk.	Muut	Yht.
Virat	30	2	0	32
Henkilötyövuodet budjetti varoin	31,5	2,0	1,9	35,4
Henkilötyövuodet täydentävin varoin	5,3	0,0	0,0	5,3
Henkilötyövuodet yhteensä	36,8	2,0	1,9	40,7

Vuonna 2005 täydentävin varoin palkatun atk-henkilökunnan henkilötyövuosia kertyi yhteensä 5,3 henkilötyövuotta. Täydentävä rahoitus muodostui maksullisesta palvelutoiminnasta.

Täydentävä rahoituslähde ja toimintamenot

Rahoitus muodostuu valtiolta tulevasta budjettirahoituksesta sekä julkisista ja yksityisistä lähteistä tulevasta täydentävästä rahoituksesta.

Kokonaisrahoitus voidaan laskea eri tavoin. OPM ohjeistaa yliopistoja vuosittain KOTA-tietokantaan liittyvillä keruuhjeilla. Tämä tieto ei kuitenkaan anna riittävän tarkkaa ja oikeata kuvaa JY:n eri toimintayksiköiden rahoituksen suuruudesta tai kehityssuunnasta, sillä siinä ei ole huomioitu yliopiston sisäistä laskutusta eikä sisäisiä rahansiirtoja, mikä on olennainen osa yliopiston eri yksiköiden välistä resurssien vaihtoa. Lisäksi KOTA-määrittelyissä käytetään poistoja käyttömaisuuden hankintamenojen asemasta sekä määrittellään perusrahoitus/budjettirahoitus eri tavoin kuin yliopiston sisäisissä raporteissa. Toimintamenot yliopiston sisäisessä raportoinnissa vuonna 2005 olivat 1 124 000 euroa. Palkkamenot olivat 1 460 000 euroa.

Taulukossa (Taulukko 114) on esitetty täydentävät rahoituslähteet yliopiston sisäistä raportointia käyttäen. Täydentävän rahoituksen tuloja ei enää raportoida, sillä ne alkavat olla lähes sataprosenttisesti samat kuin menot.

Taulukko 114 Täydentävä rahoitus (ATK-keskus)

Maksullinen palvelutoiminta	Muut	Yhteensä
404 000 €	0 €	404 000 €

Maksullinen palvelutoiminta sisältää julkisoikeudelliset suoritteet ja maksupalveluprojektit.

Laitteet ja laitoksen antama opetus

Tiedot laitteista ja laitoksen antamasta opetuksesta on saatu ATK-keskuksesta. Vuonna 2005 laitoksen hallitsemia palvelinlaitteita oli noin 100 kappaletta ja mikroluokkien työasemia 57 kappaletta.

Taulukossa (Taulukko 115) on tietoa ATK-keskuksen antamasta opetuksesta. Vuonna 2005 ATK-keskus järjesti henkilöstökoulutuksena 82 kurssia, joille osallistui yhteensä 464 henkilökunnan jäsentä. ATK-keskuksen järjestämiä opetuspäiviä oli 108. Yliopiston ulkopuolisille järjestettiin vuoden aikana kaksi kurssia. Tiedot on saatu ATK-keskuksesta.

Taulukko 115 Laitoksen antama opetus

	Kevät 2005			Syksy 2005		
	Kurssien lkm	Opetus- päivien lkm	Opiskeli- joiden lkm	Kurssien lkm	Opetus- päivien lkm	Opiskeli- joiden lkm
Windows	4	4	33	1	1	7
Tietoturva	4	4	21	0	0	0
Ohjelmien yhteiskäyttö	1	1	5	1	1	13
Tekstinkäsittely ja julkaisun tekeminen	10	16	109	10	14	71
Taulukkolaskenta ja tilastollinen tiet.käs.	6	9	65	9	14	66
Grafiikka	12	15	78	13	17	92
WWW-koulutus	2	3	11	0	0	0
GroupWise -kurssit	8	8	71	1	1	4
Yhteensä	47	60	393	35	48	253

JYVÄSKYLÄN YLIOPISTON AVOIN YLIOPISTO

Johtaja Satu Helin

Johtokunta 1.1. - 31.7.2005 (toimikausi 1.8.2002 - 31.7.2005)

Puheenjohtaja vararehtori Paula Määttä
Muut jäsenet lehtori Jari Haimi
professori Pauli Rintala
yliassistentti Kimmo Jokinen
informaatikko Marita Jokinen
rehtori Hannu Salvi
opiskelija Simo Pöyhönen
yliopistonopettaja Verner Wirenus
suunnittelija Paula Vetola

Johtokunta 1.8. - 31.12.2005 (toimikausi 1.8.2005- 31.7.2008)

Puheenjohtaja vararehtori Matti Leino
Muut jäsenet professori Maarit Valo
professori Hanna-Leena Pesonen
professori Kimmo Jokinen
lehtori Jouko Huttunen
opintohallintopäällikkö Tuula Maijanen
rehtori Hannu Salvi
koulutuspäällikkö Sari Uotila
suunnittelija Leena Meriläinen
yliopistonopettaja Ulla Maija Valleala
opiskelija Karoliina Jylhä

CHYDENIUS-INSTITUUTTI - KOKKOLAN YLIOPISTOKESKUS

Johtaja Mikko Viitasalo

Johtokunta 1.1. - 31.7.2005 (toimikausi 1.8.2002 - 31.7.2005)

Puheenjohtaja vararehtori Paula Määttä
Muut jäsenet dekaani Helena Rasku-Puttonen
professori Jari Veijalainen
suunnittelupäällikkö Leena Treuthardt
professori Kauko Leiviskä
suunnittelupäällikkö Olavi Jakkula
kaupunginjohtaja Antti Isotalus
kaupunginjohtaja Päivi Laajala
virastopäällikkö Terhi Päivärinta
projektipäällikkö Kari Urpilainen
vararehtori Merja Koskela
yliopistonopettaja Marjaana Leivo
tutkija Jouni Kaipainen
virastomestari Kari Hirvinen
opiskelija Jari Kangasvieri

Johtokunta 1.8. - 31.12.2005 (toimikausi 1.8.2005 - 31.7.2008)

Puheenjohtaja vararehtori Matti Leino
Muut jäsenet professori Tommi Kärkkäinen
professori Helena Rasku-Puttonen
henkilöstöjohtaja Markku Uusitalo
professori Kauko Leiviskä
suunnittelupäällikkö Olavi Jakkula
vararehtori Merja Koskela
kaupunginjohtaja Antti Isotalus
virastopäällikkö Terhi Päivärinta
kunnanjohtaja Matti Uusi-Rauva
projektipäällikkö Kari Urpilainen
opiskelija Kristiina Pesola
yliopistonopettaja Leena Isosomppi
tutkija Jouni Kaipainen
erikoissuunnittelija Teija Rosenqvist

TÄYDENNYSKOULUTUSKESKUS

Johtaja Anna-Liisa Rassi

Johtokunta 1.1. - 31.7.2005 (toimikausi 1.8.2002 - 31.7.2005)

Puheenjohtaja vararehtori, professori Paula Määttä

Muut jäsenet professori Päivi Häkkinen
professori Tapio Aittola
aluejohtaja Seppo Nieminen
koulutuspäällikkö Sari Uotila
koulutuspäällikkö Risto Seppänen
koulutussihteeri Helene Eriksson
opiskelija Katja Mielonen

Johtokunta 1.8. - 31.12.2005 (toimikausi 1.8.2005 - 31.7.2008)

Puheenjohtaja vararehtori, professori Matti Leino

Muut jäsenet professori Jaakko Pehkonen
professori Jukka Heikkilä
professori Timo Saloviita
aluejohtaja Seppo Nieminen
professori Päivi Häkkinen
koulutuspäällikkö Rauli Sorvari
opiskelija Lilja Kaijaluoto
koulutuspäällikkö Pasi Aaltola
koulutussihteeri Helene Eriksson

Avoin yliopisto, Chydenius-Instituutti - Kokkolan yliopistokeskus ja täydennyskoulutuskeskus

Avoin yliopisto tarjoaa yliopisto-opintoja kaikille niistä kiinnostuneille. Opetus vastaa laadultaan ja opintovaatimuksiltaan yliopistotutkintoa suorittaville opiskelijoille järjestettyä opetusta. Avoimessa yliopistossa voi opiskella oppiaineita kaikista Jyväskylän yliopiston seitsemästä tiedekunnasta.

Keski-Pohjanmaalla sijaitseva Chydenius-Instituutti - Kokkolan yliopistokeskus on toiminnallisesti Jyväskylän ja Oulun yliopistojen yhteinen yksikkö. Hallinnollisesti se on Jyväskylän yliopistoon kuuluva erillislaitos. Sen tehtävänä on tukea tutkimuksen ja koulutuksen avulla Keski-Pohjanmaan maakunnan ja lähialueiden aineellista ja henkistä kasvua sekä parantaa verkostoperiaatteella asukkaiden mahdollisuuksia yliopisto-opintoihin.

Täydennyskoulutuskeskus suunnittelee organisaatiokohtaisesti koulutus- ja kehittämisspalveluita. Se auttaa asiakkaitaan kehittämään johtamista, henkilöstöä ja toimintaa.

Opiskelijat

Chydenius-instituutissa - Kokkolan yliopistokeskuksessa oli vuonna 2005 yhteensä 118 opiskelijaa. Perustutkinto-opiskelijoita oli 90, tutkintoon täydentäviä 21 ja jatko-opiskelijoita 7.

Taulukko 116 Chydenius-instituutin - Kokkolan yliopistokeskuksen opiskelijamäärät

	Perustutkinto- opiskelijat	Tutkintoon täydentävät	Jatko-opiskelijat	Yhteensä
Opettajankoulutuslaitos (C-I)	89	21	7	117
Tietotekniikka (C-I)	1	0	0	1
Yhteensä	90	21	7	118

Avoin yliopistokoulutus ja täydennyskoulutus on esitetty yliopiston yleisesittelyssä (ks. s 7).

Henkilökunnan virat

Vuonna 2005 oli avoimessa yliopistossa yhteensä 41, Chydenius-Instituutissa - Kokkolan yliopistokeskuksessa 39 ja Täydennyskoulutuskeskuksessa 41 virkasuhdetta. Henkilökunnan virkojen lukumäärät on koottu yliopiston Fortime Henkilöstö -järjestelmästä.

Taulukko 117 Henkilökunnan virat

Yksikkö	Profes- sorit	Lehtorit, opettajat	Assis- tentit	Tutki- jat	Kirjas- tohenk.	Atk- henk.	Hallinto- ja toim. henk.	Huolto- ja kiint.	Yht.
Avoin yliopisto	0	27	0	0	0	1	13	0	41
Chydenius-Instituutti - Kokkolan yliopistokeskus	1	9	1	7	1	2	16	2	39
Täydennyskoulutus- keskus	0	0	0	0	0	2	39	0	41
Yhteensä	1	36	1	7	1	5	68	2	121

Budjettivaroin palkatun henkilökunnan henkilötyövuodet

Budjettivaroin palkatun opetushenkilökunnan henkilötyövuosia kertyi avoimessa yliopistossa yhteensä 50,3 ja Chydenius-Instituutissa - Kokkolan yliopistokeskuksessa 21,6. Täydennyskoulutuskeskuksessa ei ollut vuonna 2005 budjettivaroin palkattua opetushenkilökuntaa, eikä siten henkilötyövuosia.

Budjettivaroin palkatun muun henkilökunnan henkilötyövuosia kertyi avoimessa yliopistossa 21,5, Chydenius-Instituutissa - Kokkolan yliopistokeskuksessa 18,6 ja täydennyskoulutuskeskuksessa 1,0.

Taulukko 118 Opetushenkilökunnan tekemät henkilötyövuodet

Yksikkö	Opetushenkilökunta	Laskenn. tuntiopetus	Yht.
Avoin yliopisto	44,1	6,2	50,3
Chydenius-Instituutti - Kokkolan yliopistokeskus	11,8	9,8	21,6
Täydennyskoulutuskeskus	0,0	0,0	0,0
Yhteensä	55,9	16,0	71,9

Taulukko 119 Muun henkilökunnan tekemät henkilötyövuodet

Yksikkö	Tutkijat	Apuhenkilökunta	Toimistohenkilökunta	Muut	Yht.
Avoin yliopisto	0,0	1,2	20,0	0,3	21,5
Chydenius-Instituutti - Kokkolan yliopistokeskus	1,8	3,7	13,0	0,1	18,6
Täydennyskoulutuskeskus	0,0	0,0	1,0	0,0	1,0
Yhteensä	1,8	4,9	34,0	0,4	41,1

Täydentävällä rahoituksella palkattu henkilökunta

Vuonna 2005 kertyi täydentävin varoin palkatun henkilökunnan henkilötyövuosia avoimessa yliopistossa 28,5, Chydenius-Instituutissa - Kokkolan yliopistokeskuksessa 73,5 ja täydennyskoulutuskeskuksessa 52,9.

Taulukko 120 Täydentävällä rahoituksella palkattu henkilökunta henkilöryhmittäin/HTV

Yksikkö	Opetus-henk.	Laskenn. tuntiop.	Tutkijat	Apu-henk.	Hallinto- ja toim.henk.	Harjoittelijat	Muut	Yht.
Avoin yliopisto	3,6	18,0	0,0	0,0	5,4	0,2	1,3	28,5
Chydenius-Instituutti - Kokkolan yliopistokeskus	3,4	10,9	9,8	1,0	44,2	0,8	3,4	73,5
Täydennyskoulutuskeskus	0,0	15,3	0,0	0,0	35,5	0,1	2,0	52,9
Yhteensä	6,9	44,2	9,8	1,0	85,1	1,2	6,7	154,9

Taulukko 121 Täydentävällä rahoituksella palkattu henkilökunta rahoituslähteittäin/HTV

Yksikkö	Maksullinen palvelutoiminta	Opetusministeriö	Työministeriö	Muut	Yht.
Avoin yliopisto	28,1	0,0	0,0	0,4	28,5
Chydenius-Instituutti - Kokkolan yliopistokeskus	54,3	9,4	0,0	9,8	73,5
Täydennyskoulutuskeskus	48,2	2,4	0,9	1,4	52,9
Yhteensä	130,6	11,8	0,9	11,6	154,9

Toimintamenot ja täydentävä rahoitus

Rahoitus muodostuu valtiolta tulevasta budjettirahoituksesta sekä julkisista ja yksityisistä lähteistä tulevasta täydentävästä rahoituksesta.

Kokonaisrahoitus voidaan laskea eri tavoin. OPM ohjeistaa yliopistoja vuosittain KOTA-tietokantaan liittyvillä keruuhjeilla. Tämä tieto ei kuitenkaan anna riittävän tarkkaa ja oikeata kuvaa JY:n eri toimintayksiköiden rahoituksen suuruudesta tai kehityssuunnasta, sillä siinä ei ole huomioitu yliopiston sisäistä laskutusta eikä sisäisiä rahansiirtoja, mikä on olennainen osa yliopiston eri yksiköiden välistä resurssien vaihtoa.

Lisäksi KOTA-määrittelyissä käytetään poistoja käyttöomaisuuden hankintamenojen asemasta sekä määritellään perusrahoitus/budjettirahoitus eri tavoin kuin yliopiston sisäisissä raporteissa. Toimintamenot on esitetty taulukossa (Taulukko 122) yliopiston sisäistä raportointia käyttäen.

Taulukko 122 Toimintamenot/talousarviorahoitus

Yksikkö	Palkat	Muut menot	Yhteensä
Avoin yliopisto	2 476 000 €	340 000 €	2 816 000 €
Chydenius-Instituutti - Kokkolan yliopistokeskus	1 447 000 €	462 000 €	1 909 000 €
Täydennyskoulutuskeskus	46 000 €	80 000 €	126 000 €
Yhteensä	3 969 000 €	882 000 €	4 851 000 €

Taulukossa (Taulukko 123) on esitetty täydentävät rahoituslähteet yliopiston sisäistä raportointia käyttäen.

Taulukko 123 Täydentävä rahoituslähde/käyttö

Yksikkö	Maksullinen palvelutoiminta	Opetusministeriö	Muut	Yhteensä
Avoin yliopisto	1 272 000 €	0 €	20 000 €	1 292 000 €
Chydenius-Instituutti - Kokkolan yliopistokeskus	1 236 000 €	512 000 €	2 238 000 €	3 986 000 €
Täydennyskoulutuskeskus	3 011 000 €	148 000 €	83 000 €	3 242 000 €
Yhteensä	5 519 000 €	660 000 €	2 341 000 €	8 520 000 €

Maksullinen palvelutoiminta sisältää julkisoikeudelliset suoritteet ja maksupalveluprojektit.

KIRJASTO

Kirjaston johtaja ylikirjastonhoitaja Pirjo Vatanen

Johtokunta 1.1. - 31.7.2005 (toimikausi 1.8.2002 - 31.7.2005)

Puheenjohtaja vararehtori Timo Tiihonen

professori Anja Heikkinen
lehtori Raija Julkunen
professori Leena Kirstinä
professori Matti Manninen
professori Markku Sakkinen
professori Harri Suominen
kirjastosihtööri Merja Mälkiä
opiskelija Outi Behm (15.3.2005 asti)
opiskelija Suvi Linjamaa (16.3.2005 alkaen)

Johtokunta 1.8. - 31.12.2005 (toimikausi 1.8.2005 - 31.7.2008)

Puheenjohtaja Timo Tiihonen

professori Arja Piirainen-Marsh
professori Samuli Pekkola
professori Anneli Kauppinen
professori Harri Suominen
professori Matti Manninen
professori Hannu Tervo
professori Mikko Mäntysaari
koulutuspäällikkö Hannele Torvinen
opiskelija Suvi Linjamaa
kirjastonhoitaja Eila Elomaa

Kirjasto

Jyväskylän yliopiston kirjaston palvelupisteitä on pääkirjaston lisäksi muutamassa palvelukirjastossa ja laitoskirjastossa. Kirjaston kokoelmat sisältävät kirjoja, kausijulkaisuja sekä erikoisaineistoa, kuten opinnäytetöitä ja av-aineistoa. Suurimmat kokoelmat ovat kotilainattava yleiskokoelma ja kirjaston tiloissa käytettävä Fennica. Palvelukirjastot sijaitsevat laitosten yhteydessä ja niiden kokoelmat painottuvat tieteenaloittain. Lähes jokaiselle laitokselle on sijoitettu niiden omien alojen kirjallisuutta. Nämä kokoelmat ovat tarkoitettuja vain laitosten omaan käyttöön. Osa laitoskirjastoista on kuitenkin avoinna kaikille.

Henkilökunta

Taulukossa (Taulukko 124) on esitetty kirjaston henkilökunnan virat sekä tehdyt henkilötyövuodet. Virkoja vuonna 2005 yhteensä 75 siten, että kirjastohenkilökuntaa oli 60, atk-henkilökuntaa 3 ja hallinto- ja toimistohenkilökuntaa 12. Budjettivaroilla palkatun henkilökunnan henkilötyövuosia kertyi vuonna 2005 yhteensä 73,2 ja täydentävin varoin palkatun henkilökunnan henkilötyövuosia 4,0.

Taulukko 124 Henkilökunnan virat ja henkilötyövuodet budjettivaroin ja täydentävin varoin (Kirjasto)

	Laskenn. tuntiop.	Kirjastohenk.	Atk-henk.	Hallinto- ja toim.henk.	Muut	Yht.
Virat	0	60	3	12	0	75
Henkilötyövuodet budjettivaroin	0,2	60,5	4,0	7,2	1,3	73,2
Henkilötyövuodet täydentävin varoin	0,4	3,0	0,0	0,6	0,0	4,0
Henkilötyövuodet yhteensä	0,6	63,5	4,0	7,8	1,3	77,2

Taulukko 125 Täydentävällä rahoituksella palkattu henkilökunta rahoituslähteittäin/HTV (Kirjasto)

Maksullinen palvelutoiminta	Työministeriö	Yht.
3,1	0,9	4,0

Toimintamenot ja täydentävä rahoitus

Rahoitus muodostuu valtiolta tulevasta budjettirahoituksesta sekä julkisista ja yksityisistä lähteistä tulevasta täydentävästä rahoituksesta.

Kokonaisrahoitus voidaan laskea eri tavoin. OPM ohjeistaa yliopistoja vuosittain KOTA-tietokantaan liittyvillä keruuhjeilla. Tämä tieto ei kuitenkaan anna riittävän tarkkaa ja oikeata kuvaa JY:n eri toimintayksiköiden rahoituksen suuruudesta tai kehityssuunnasta, sillä siinä ei ole huomioitu yliopiston sisäistä laskutusta eikä sisäisiä rahansiirtoja, mikä on olennainen osa yliopiston eri yksiköiden välistä resurssien vaihtoa.

Lisäksi KOTA-määrittelyissä käytetään poistoja käyttöomaisuuden hankintamenojen asemasta sekä määritellään perusrahoitus/budjettirahoitus eri tavoin kuin yliopiston sisäisissä raporteissa. Toimintamenot on esitetty taulukossa (Taulukko 126) yliopiston sisäistä raportointia käyttäen. Palkkoihin käytetyt varat kattavat noin 44 % kokonaistoimintamenoista.

Taulukko 126 Toimintamenot/talousarviorahoitus (Kirjasto)

Palkat	Muut menot	Yhteensä
2 341 000 €	2 972 000 €	5 313 000 €

Taulukossa (Taulukko 127) on esitetty täydentävät rahoituslähteet yliopiston sisäistä raportointia käyttäen. Tämän lisäksi apurahoja oli myönnetty 3000 € Tiedot apurahoista on koottu Jyväskylän yliopiston tutkimus- ja julkaisutietojärjestelmästä (TUTKA) 27.7.2006.

Taulukko 127 Täydentävä rahoituslähde (Kirjasto)

Maksullinen palvelutoiminta	Muut	Yhteensä
272 000 €	0 €	272 000 €

Maksullinen palvelutoiminta sisältää julkisoikeudelliset suoritteet ja maksupalveluprojektit.

Kirjaston suoritteet

Taulukossa (Taulukko 128) on esitetty kokoelmiin, kartuntaan sekä käyttöön liittyviä tietoja.

Pääkirjastossa ja palvelukirjastoissa tehtiin yhteensä 1 395 298 lukusali-, koti- tai kaukolainaa tai uusintaa. Lainoista 6 909 oli kaukolainoja (annettuja 4 118 ja saatuja 2 791). Tiedot suoritteista on saatu kirjastosta.

Taulukko 128 Suoritteet

	Kirjastot yhteensä
Kokoelmat	
Paperinmuotoinen aineisto	1 891 628
Muu kuin paperinmuotoinen aineisto	778 620
Käytössä olevat hyllymetrit (kaikki tilat, kartuntaa ei laskettu)	41 489
Kartunta	
Paperimuotoinen aineisto	60 080
Muu kuin paperimuotoinen aineisto	116 194
Käyttö	
Lainaus *	1 395 298
Käyttäjäkoulutus	
Tunnit	590
Osanottajia	3 410
Kokoelmatietokannan suuruus	748 765
Elektroniset palvelut, tiedonhakujen määrä	2 278 180
Elektronisten kausijulkaisujen tiedonhakujen määrä	203 754
Kävijät	2 130 335

* Sisältää kaikki lainat (lukusalilainat, kotilainat ja kaukolainat)

KOULUTUKSEN ARVIOINTISIHTTEERISTÖ

Johtokunta 1.1. - 31.12.2005 (toimikausi 21.5.2003 - 31.3.2007)

Puheenjohtaja	professori Kauko Hämäläinen
Muut jäsenet	professori Jarkko Hautamäki Helsingin yliopisto opetus- ja kulttuuriyksikön opetusasioiden johtaja Anneli Kangasvieri Suomen kuntaliitto puheenjohtaja Kati Kokkonen Suomen Ammattiin Opiskelevien keskusliitto SAKKI johtaja Hannu Salminen Jyväskylän koulutuskuntayhtymä
Yliopiston edustajat	professori Pauli Kaikkonen professori Lasse Kannas professori Pirjo Linnakylä hallintopäällikkö Sakari Liimatainen professori Minna-Riitta Luukka professori Jukka Maalampi

Koulutuksen arviointisihteeristö

Koulutuksen arviointisihteeristö aloitti toimintansa Jyväskylän yliopiston erillisenä laitoksena vuonna 2003. Sen tehtävänä on valmistella ja panna toimeen opetusministeriön yhteydessä arvioinnin asiantuntijaelimenä toimivan Koulutuksen arviointineuvoston tehtäviin kuuluvat asiat. Koulutuksen arviointineuvoston tehtävänä on avustaa opetusministeriötä sekä tukea koulutuksen järjestäjiä koulutuksen arviointia koskevissa asioissa, laatia neuvoston toimikaudeksi koulutuksen ulkopuolisen arvioinnin ohjelma opetusministeriön osoittamien suuntaviivojen ja taloudellisten voimavarojen puitteissa sekä tehdä ehdotuksia koulutuksen arvioinnin kehittämiseksi ja edistää koulutuksen arviointia koskevaa tutkimusta ja yhteistyötä.

Henkilökunta

Koulutuksen arviointisihteeristössä kertyi vuonna 2005 9,6 henkilötyövuotta. Koulutuksen arviointisihteeristön rahoitus tulee opetusministeriöltä täydentävänä rahoituksena.

Taulukko 129 Täydentävällä rahoituksella palkattu henkilökunta/HTV (Koulutuksen arviointisihteeristö)

Atk-henkilöstö	Toimistohenkilöstö	Muut	Yhteensä
5,0	4,5	0,1	9,6

Toimintamenot ja täydentävä rahoitus

Koulutuksen arviointisihteeristön toiminta on rahoitettu täydentävällä rahoituksella. Taulukossa (Taulukko 127) on esitetty täydentävät rahoituslähteet yliopiston sisäistä raportointia käyttäen.

Taulukko 130 Täydentävä rahoituslähde (Koulutuksen arviointisihteeristö)

Maksullinen palvelutoiminta	Opetusministeriö	Yhteensä
23 000 €	957 000 €	980 000 €

Maksullinen palvelutoiminta sisältää julkisoikeudelliset suoritteet ja maksupalveluprojektit.

KOULUTUKSEN TUTKIMUSLAITOS

Koulutuksen tutkimuslaitoksen

johtaja professori Jouni Välijärvi

Johtokunta 1.1. - 31.7.2005 (toimikausi 1.8.2002 - 31.7.2005)

Puheenjohtaja

professori Leena Alanen

Jäsenet

suunnittelujohtaja Petri Pohjonen

Opetushallitus

kehittämispäällikkö Hannele Salminen

Opetusministeriö

professori Pauli Kaikkonen

Opettajankoulutuslaitos

professori Heikki Lyytinen

Psykologian laitos

rehtori Jorma Lempinen

Jyväskylän lyseo

erikoistutkija Marjatta Saarnivaara

Koulutuksen tutkimuslaitos

erikoistutkija Pekka Kupari

Koulutuksen tutkimuslaitos

tutkijakoulutettava Mira Huusko

Johtokunta 1.8. - 31.12.2005 (toimikausi 1.8.2005 - 31.7.2008)

Puheenjohtaja

vararehtori Matti Leino

Varsinaiset jäsenet

opetusneuvos Armi Mikkola

Opetusministeriö

professori Pekka Neittaanmäki

Tietotekniikan laitos

professori Pauli Kaikkonen

Opettajankoulutuslaitos

pääsihteeri Heikki K. Lyytinen

Koulutuksen arviointisihteeristö

rehtori Jorma Lempinen

Jyväskylän lyseo

erikoistutkija Marja Kankaanranta

Koulutuksen tutkimuslaitos

tutkija Maarit Virolainen

Koulutuksen tutkimuslaitos

tutkijakoulutettava Mira Huusko

Koulutuksen tutkimuslaitos

Koulutuksen tutkimuslaitos

Koulutuksen tutkimuslaitos on vuonna 1968 perustettu Jyväskylän yliopiston erillislaitos. Sen tehtävänä on kehittää koulutusta tutkimuksen avulla. Haasteena on yhdistää teoria ja käytäntö koulutuksen käytännön ja yksittäisen oppijan parhaaksi.

Henkilökunnan virat

Taulukossa (Taulukko 131) on esitetty kirjaston henkilökunnan virat. Virkoja oli vuonna 2005 yhteensä 52 siten, että opetushenkilökuntaa oli 4 ja muuta henkilökuntaa 48.

Henkilökunnan henkilötyövuodet

Budjettivaroin palkatun henkilökunnan henkilötyövuosia kertyi vuonna 2005 yhteensä 46,4 siten, että opetushenkilökunnan henkilötyövuosia kertyi 4,0 ja muun henkilökunnan henkilötyövuosia 42,4. Koulutuksen tutkimuslaitoksessa kertyi vuonna 2005 täydentävin varoin palkatun henkilökunnan henkilötyövuosia yhteensä 33,0. (Taulukko 131.)

Taulukko 131 Henkilökunnan virat ja henkilötyövuodet budjettivaroin ja täydentävin varoin (KTL)

	Opetus- henk.	Tut- kijat	Tutkija- koulu- tettavat	Apuhenk.	Kirjasto- henk.	Atk- henk.	Hallinto- ja toim. henk.	Muut	Yht.
Virat	4	22	0	14	1	5	6	0	52
Henkilötyövuodet budjettivaroin	4,0	18,6	5,4	8,0	1,0	3,3	5,9	0,2	46,4
Henkilötyövuodet täydentävin varoin	0,0	21,3	2,0	0,0	0,0	0,0	7,8	1,9	33,0
Henkilötyö- vuodet yhteensä	4,0	39,9	7,4	8,0	1,0	3,3	13,7	2,1	79,4

Taulukko 132 Täydentävällä rahoituksella palkattu henkilökunta rahoituslähteittäin/HTV (KTL)

Maksullinen palvelutoiminta	Suomen Akatemia	Opetusministeriö	Muut	Yhteensä
12,1	10,0	6,4	4,5	33,0

Toimintamenot ja täydentävä rahoitus

Rahoitus muodostuu valtiolta tulevasta budjettirahoituksesta sekä julkisista ja yksityisistä lähteistä tulevasta täydentävästä rahoituksesta.

Kokonaisrahoitus voidaan laskea eri tavoin. OPM ohjeistaa yliopistoja vuosittain KOTA-tietokantaan liittyvillä keruuhjeilla. Tämä tieto ei kuitenkaan anna riittävän tarkkaa ja oikeata kuvaa JY:n eri toimintayksiköiden rahoituksen suuruudesta tai kehityssuunnasta, sillä siinä ei ole huomioitu yliopiston sisäistä laskutusta eikä sisäisiä rahansiirtoja, mikä on olennainen osa yliopiston eri yksiköiden välistä resurssien vaihtoa.

Lisäksi KOTA-määrittelyissä käytetään poistoja käyttöomaisuuden hankintamenojen asemasta sekä määritellään perusrahoitus/budjettirahoitus eri tavoin kuin yliopiston sisäisissä raporteissa. Toimintamenot on esitetty taulukossa (Taulukko 133) yliopiston sisäistä raportointia käyttäen. Palkkoihin käytetyt varat kattavat noin 71 % kokonaistoimintamenoista.

Taulukko 133 Toimintamenot/talousarviorahoitus (KTL)

Palkat	Muut menot	Yhteensä
1 947 000 €	794 000 €	2 741 000 €

Taulukossa 135 on esitetty täydentävät rahoituslähteet yliopiston sisäistä raportointia käyttäen. Tämän lisäksi apurahoja oli myönnetty 170 600 € Tiedot apurahoista on koottu Jyväskylän yliopiston tutkimus- ja julkaisutietojärjestelmästä (TUTKA) 27.7.2006. Täydentävän rahoituksen tuloja ei enää raportoida, sillä ne alkavat olla lähes sataprosenttisesti samat kuin menot.

Taulukko 134 Täydentävä rahoitus (KTL)

Maksullinen palvelutoiminta	Suomen Akatemia	Opetusministeriö	Muut	Yhteensä
400 000 €	511 000 €	303 000 €	514 000 €	1 728 000 €

Maksullinen palvelutoiminta sisältää julkisoikeudelliset suoritteet ja maksupalveluprojektit.

Julkaisut

Taulukossa (Taulukko 135) on esitetty koulutuksen tutkimuslaitoksen julkaisujen lukumäärät kolmelta viimeiseltä vuodelta. Tiedot on saatu Jyväskylän yliopiston tutkimus- ja julkaisutietojärjestelmästä (TUTKA) 18.7.2006.

Tieteellisiksi artikkeleiksi lasketaan seuraavantyyppiset artikkelit: artikkeli kokoomateoksessa, artikkeli kongressijulkaisussa, artikkeli tieteellisessä aikakauslehdessä ja artikkeli korkeakoulun omassa sarjajulkaisussa.

Taulukko 135 Julkaisut (KTL)

Vuosi	Mono-grafiat	Tieteelliset artikkelit		Artikkelit kokoomateoksessa	Yliopiston oma julkaisusarja	Toimitetut julkaisut	Opin- näytetyöt	Oppi- mate- riaali	Muut	Yht.
		Referoidut	Muut							
2005	10	55	21	38	10	6	4	5	31	180
2004	7	67	7	42	3	8	0	2	28	165
2003	6	62	4	16	1	5	1	4	29	128

YLIOPISTON KIELIKESKUS

Laitoksen johtaja FT Maija Kalin

Johtokunta 1.1. - 31.7.2005 (toimikausi 1.8.2002 - 31.7.2005)

Puheenjohtaja professori Maisa Martin
Muut jäsenet professori Annika Waenerberg
professori Jouko Korppi-Tommola
professori Kari Heimonen
professori Pekka Korhonen
lehtori Eero Tourunen
lehtori Tarja Nyman
lehtori Väinö Varstala
lehtori Eija Aalto
lehtori Joachim Böger
opiskelija Perttu Poikonen
opiskelija Anne Kultha

Johtokunta 1.8. - 31.12.2005 (toimikausi 1.8.2005 - 31.7.2008)

Puheenjohtaja professori Timo Tiihonen
Muut jäsenet yliassistentti Tuomas Eerola
opintoasiainpäällikkö Eija Ihanainen
lehtori Tarja Nyman
lehtori Väinö Varstala
professori Jouni Suhonen
professori Jukka Pellinen
professori Pekka Korhonen
lehtori Joachim Böger
lehtori Teija Natri
opiskelija Riku Leppänen
opiskelija Anne Kultha

Yliopiston kielikeskus

Yliopiston kielikeskus on toiminut vuodesta 1977. Sen ensisijainen tehtävä on järjestää kaikille perusopiskelijoille tutkintoasetusten edellyttämät kieli- ja viestintäopinnot. Kielikeskuksen tavoitteena on antaa ajan tasalla olevaa ja laadukasta kieli- ja viestintäkoulutusta sekä luoda perusta opiskelijoiden elinikäiselle kielenoppimiselle ohjaamalla opiskelutaitojen ja itseohjautuvan oppimisen kehittämiseen.

Henkilökunta

Vuonna 2005 yliopiston kielikeskuksessa oli virkoja yhteensä 31. Henkilökunnan virkojen lukumäärät on koottu yliopiston Fortime Henkilöstö -järjestelmästä.

Budjettivaroin palkatun henkilökunnan henkilötuntivuosia kertyi vuonna 2005 yhteensä 50,4 siten, että opetushenkilökunnan henkilötuntivuosia oli 24,2 ja muun henkilökunnan henkilötuntivuosia 26,2. Kielikeskuksessa kertyi vuonna 2005 täydentävin varoin palkatun henkilökunnan henkilötuntivuosia yhteensä 2,1. (Taulukko 136) Täydentävä rahoitus muodostui maksullisesta palvelutoiminnasta.

Taulukko 136 Henkilökunnan virat ja henkilötuntivuodet budjettivaroin ja täydentävin varoin (Yliopiston kielikeskus)

	Lehtorit ja opettajat	Laskenn. tuntiop.	Apuhenk.	Hallinto- ja toim.henk.	Muut	Yht.
Virat	24	0	0	7	0	31
Henkilötuntivuodet budjettivaroin	24,2	16,6	3,9	3,8	1,9	50,4
Henkilötuntivuodet täydentävin varoin	0,0	1,4	0,0	0,4	0,3	2,1
Henkilötuntivuodet yhteensä	24,2	18,0	3,9	4,2	2,2	52,5

Toimintamenot ja täydentävä rahoitus

Rahoitus muodostuu valtiolta tulevasta budjettirahoituksesta sekä julkisista ja yksityisistä lähteistä tulevasta täydentävästä rahoituksesta.

Kokonaisrahoitus voidaan laskea eri tavoin. OPM ohjeistaa yliopistoja vuosittain KOTA-tietokantaan liittyvillä keruuohjeilla. Tämä tieto ei kuitenkaan anna riittävän tarkkaa ja oikeata kuvaa JY:n eri toimintayksiköiden rahoituksen suuruudesta tai kehityssuunnasta, sillä siinä ei ole huomioitu yliopiston sisäistä laskutusta eikä sisäisiä rahansiirtoja, mikä on olennainen osa yliopiston eri yksiköiden välistä resurssien vaihtoa.

Lisäksi KOTA-määrittelyissä käytetään poistoja käyttöomaisuuden hankintamenojen asemasta sekä määrittellen perusrahoitus/budjettirahoitus eri tavoin kuin yliopiston sisäisissä raporteissa. Toimintamenot yliopiston sisäisessä raportoinnissa vuonna 2005 olivat 1 139 000 euroa. Palkkamenot olivat 1 786 000 euroa.

Taulukossa (Taulukko 137) on esitetty täydentävät rahoituslähteet yliopiston sisäistä raportointia käyttäen.

Taulukko 137 Täydentävä rahoitus (Yliopiston kielikeskus)

Maksullinen palvelutoiminta	Muut	Yhteensä
34 000 €	86 000 €	120 000 €

Maksullinen palvelutoiminta sisältää julkisoikeudelliset suoritteet ja maksupalveluprojektit.

Opetustuntien määrät

Vuonna 2005 Jyväskylän yliopiston opiskelijat suorittivat 14 667 opintoviikkoa kieliopintoja. Lisäksi kesäkoulussa suoritettiin 270 opintoviikkoa suomen kielessä. Muualla suoritettuja kieliopintoja korvattiin 3 785 opintoviikon edestä. Taulukossa (Taulukko 138) on eritelty opintoviikkojen jakautuminen eri tiedekuntien kesken.

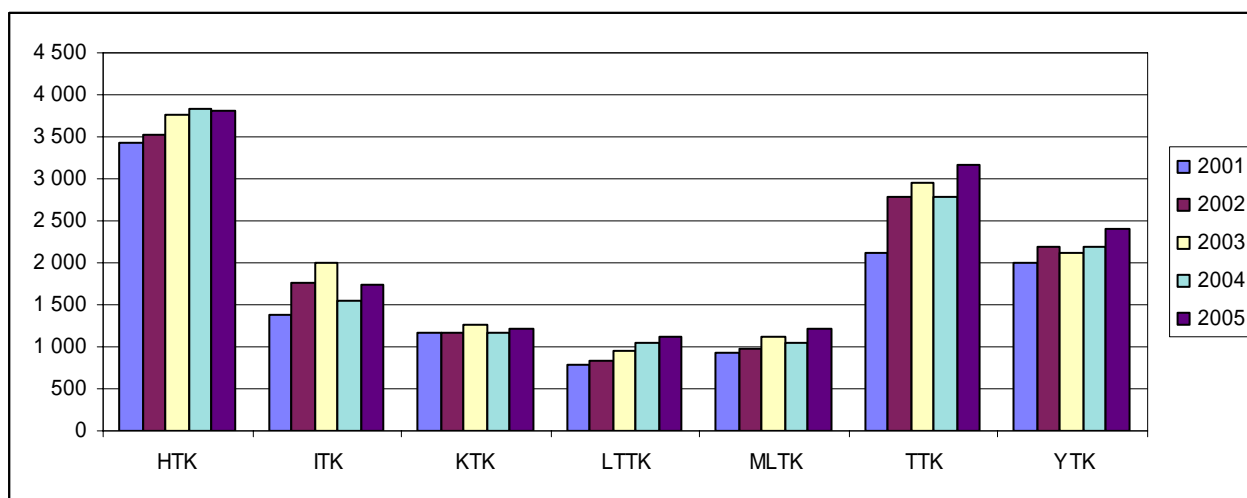
Taulukko 138 Suoritettujen opintoviikkojen määrä kielittäin ja tiedekunnittain (Yliopiston kielikeskus)

Kieli	Humanis- tinen	Informaatio- tekn.	Kasva- tustiet.	Liikunta- ja terv.tiet.	Matem.- luonn. tiet.	Talous- tiet.	Yhteis- kuntatiet.	Yht.
Suomi	418	93	68	94	111	122	114	1 020
Kirjallinen	565	140	181	165	191	281	399	1 922
Puheviestintä	119	89	147	81	69	263	176	944
Viestintä	0	150	0	2	0	0	6	158
Viittomakieli	49	8	94	7	4	0	48	210
Ruotsi	402	227	202	269	230	219	368	1 917
Englanti	429	737	342	389	299	860	394	3 450
Saksa	314	64	31	11	20	703	143	1 286
Ranska	237	22	13	11	40	167	178	668
Espanja	481	103	82	61	136	397	280	1 540
Venäjä	273	15	16	4	35	90	121	554
Muut	517	90	39	17	90	76	169	998
Yhteensä	3 804	1 738	1 215	1 111	1 225	3 178	2 396	14 667

Taulukko 139 Korvattujen opintoviikkojen määrä kielittäin ja tiedekunnittain (Yliopiston kielikeskus)

Kieli	Humanis- tinen	Informaatio- tekn.	Kasva- tustiet.	Liikunta- ja terv.tiet.	Matem.- luonn. tiet.	Talous- tiet.	Yhteis- kuntatiet.	Yht.
Suomi	3	2	0	0	2	17	5	29
Kirjallinen	47	3	57	23	5	30	20	185
Puheviestintä	25	11	51	89	7	55	10	248
Viestintä	1	0	0	0	0	0	0	1
Viittomakieli	0	0	2	0	0	0	4	6
Ruotsi	101	32	84	82	34	100	51	484
Englanti	210	127	179	211	73	191	141	1 132
Saksa	95	72	35	50	45	88	50	435
Ranska	50	17	14	10	8	45	50	194
Espanja	128	44	44	35	19	82	68	420
Venäjä	12	2	2	0	0	2	21	39
Muut	268	25	53	31	18	66	151	612
Yhteensä	940	335	521	531	211	676	571	3 785

Kuviossa (Kuvio 17) on esitetty kielikeskuksen tarjoaman opetuksen opintoviikkomäärät tiedekunnittain vuosina 2001 - 2005.



Kuvio 17 Suoritettujen kieliopiintojen opintoviikkojen määrä vuosina 2001 - 2005

YLIOPISTON MUSEO

Museon johtaja museologian professori Janne Vilkuna
 Museon varajohtaja akatemiatutkija, dosentti Janne Kotiaho

Johtokunta 1.1. - 31.7.2005 (toimikausi 1.8.2002 - 31.7.2005)

Puheenjohtaja professori Heikki Hanka
 Muut jäsenet toimistopäällikkö Pirkko Audejev-Ojanen
 assistentti Jari Haimi
 lehtori Lasse Hakkari
 suunnittelija Tellervo Helin
 lehtori Jorma Ojala
 tutkija Jussi Päivinen
 amanuessi Tuulikki Tuomainen
 professori Pauli Vuolle
 professori Bo Lönnqvist
 konservaattori Jarkko Mäntynen
 opiskelija Tanja Välisalo
 museon johtaja: museologian professori Janne Vilkuna
 museon varajohtaja: akatemiatutkija, dosentti Janne Kotiaho

Johtokunta 1.8. - 31.12.2005 (toimikausi 1.8.2005 - 31.7.2008)

Puheenjohtaja professori Heikki Hanka
 Muut jäsenet toimistopäällikkö Pirkko Audejev-Ojanen
 assistentti Jari Haimi
 assistentti Tomi Kumpulainen
 amanuessi Tellervo Helin
 lehtori Jorma Ojala
 projektikoordinaattori Jussi Päivinen
 amanuessi Tuulikki Tuomainen
 emeritusprofessori Pauli Vuolle
 professori Pirjo Korhokangas
 konservaattori Jarkko Mäntynen
 opiskelija Heli Anneberg
 museon johtaja: museologian professori Janne Vilkuna
 museon varajohtaja: akatemiatutkija, dosentti Janne Kotiaho

Yliopiston museo

Jyväskylän yliopiston museotoiminta käsittää kulttuurihistoriallisen ja luonnontieteellisen osaston.

Kulttuurihistoriallinen osasto kerää, säilyttää, tutkii ja esittelee aineistoa, joka liittyy Jyväskylän yliopiston historiaan ja nykypäivään. Lisäksi se myös hoitaa yliopiston taidekokoelmia ja toimii asiantuntijana yliopistoalueen rakennettua ympäristöä koskevissa asioissa.

Luonnontieteellinen osasto toimii luonnontieteellistä tutkimusta tukevana säilytysyksikkönä ja esittelee ympäristötietoa ja -tutkimusta. Se vastaa yliopistoalueen istutetusta ympäristöstä ja kasvitieteellisen puutarhan kokoelmasta. Lisäksi se ottaa vastaan kuolleena löydetty eläimet ja valmistaa niistä tieteelliset näytteet.

Henkilökunta

Vuonna 2005 oli virkoja yliopiston museossa yhteensä 8. Henkilökunnan virkojen lukumäärät on koottu yliopiston Fortime Henkilöstö -järjestelmästä.

Budjettivaroin palkatun henkilökunnan henkilötyövuosia kertyi vuonna 2005 yhteensä 9,2 ja täydentävin varoin palkatun henkilökunnan henkilötyövuosia 3,9.

Taulukko 140 Henkilökunnan virat ja henkilötyövuodet budjettivaroin ja täydentävin varoin (Yliopiston museo)

	Tutkijat	Apuhenk.	Hallinto- ja toim.henk.	Kiinteistö- ja huoltohenk.	Muut	Yht.
Virat	0	4	3	1		8
Henkilötyövuodet budjettivaroin	1,1	4,9	2,0	1,0	0,2	9,2
Henkilötyövuodet täydentävin varoin	0,9	1,5	1,3	0,0	0,2	3,9
Henkilötyövuodet yhteensä	2,0	6,4	3,3	1,0	0,4	13,1

Taulukko 141 Täydentävällä rahoituksella palkattu henkilökunta rahoituslähteittäin/HTV (Yliopiston museo)

Maksullinen palvelutoiminta	Työministeriö	Muut	Yhteensä
1,6	1,9	0,4	3,9

Toimintamenot ja täydentävä rahoitus

Rahoitus muodostuu valtiolta tulevasta budjettirahoituksesta sekä julkisista ja yksityisistä lähteistä tulevasta täydentävästä rahoituksesta.

Kokonaisrahoitus voidaan laskea eri tavoin. OPM ohjeistaa yliopistoja vuosittain KOTA-tietokantaan liittyvillä keruuhjeilla. Tämä tieto ei kuitenkaan anna riittävän tarkkaa ja oikeata kuvaa JY:n eri toimintayksiköiden rahoituksen suuruudesta tai kehityssuunnasta, sillä siinä ei ole huomioitu yliopiston sisäistä laskutusta eikä sisäisiä rahansiirtoja, mikä on olennainen osa yliopiston eri yksiköiden välistä resurssien vaihtoa.

Lisäksi KOTA-määrittelyissä käytetään poistoja käyttöomaisuuden hankintamenojen asemasta sekä määritellään perusrahoitus/budjettirahoitus eri tavoin kuin yliopiston sisäisissä raporteissa. Toimintamenot on esitetty taulukossa (Taulukko 142) yliopiston sisäistä raportointia käyttäen. Palkkoihin käytetyt varat kattavat noin 47 % kokonaistoimintamenoista.

Taulukko 142 Toimintamenot/talousarviorahoitus (Yliopiston museo)

Palkat	Muut menot	Yhteensä
304 000 €	344 000 €	648 000 €

Taulukossa (Taulukko 143) on esitetty täydentävät rahoituslähteet yliopiston sisäistä raportointia käyttäen. Täydentävän rahoituksen tuloja ei enää raportoida, sillä ne alkavat olla lähes sataprosenttisesti samat kuin menot.

Taulukko 143 Täydentävä rahoitus (Yliopiston museo)

Maksullinen palvelutoiminta	Muut	Yhteensä
24 400 €	201 100 €	225 500 €

Maksullinen palvelutoiminta sisältää julkisoikeudelliset suoritteet ja maksupalveluprojektit.

Kulttuurihistoriallinen osasto

Intendentti Pirjo Vuorinen

Kokoelmat Kokoelmat karttuivat vuoden 2005 aikana 184 päänumerolla. Museon diaariossa oli vuoden 2005 lopussa yhteensä 3551 päänumeroa.

Näyttelyt Kulttuurihistoriallinen osasto järjesti vuonna 2005 yhteensä 8 näyttelyä. Lisäksi esillä olivat perusnäyttely S-rakennuksessa ja 19 yliopiston eri laitoksille koottua näyttelyä. S-rakennuksen näyttely oli avoinna 280 päivää (1500 tuntia).

Kävijät Kulttuurihistoriallisen osaston näyttelyyn S-rakennuksessa tutustui 2874 kävijää.

Luonnontieteellinen osasto

Intendentti Tanja Koskela

Kokoelmat Kokoelmat karttuivat vuoden 2005 aikana 5135 näytteellä. Museossa oli vuoden 2005 lopussa yhteensä 245 293 näytettä.

Näyttelyt Luonnontieteellisellä osastolla oli esillä vuoden 2005 aikana perusnäyttely ja 9 vaihtuvaa näyttelyä. Luontomuseon näyttelyt Vesilinnassa olivat avoinna 317 päivää (2549 tuntia), johon sisältyy aukiolo päiväkotij- ja kouluryhmille. Lisäksi esillä oli 7 näyttelyä eri laitoksissa ja liiketiloissa Jyväskylässä ja maakunnassa.

Kävijät Osaston kokoelmiin ja näyttelyihin tutustui vuoden 2005 aikana 14 265 kävijää.

Kasvitieteellinen puutarha

Suunnittelija Hillevi Kotiranta

Kokoelmat Puutarhan 36 ha:n alueella on 568 taksonia, 1551 hankintanumeroa ja 17 000 kasviyksilöä.

Aukiolo Puutarha on auki jatkuvasti.

Kävijät Puutarhaan tutustui omatoimisesti lukematon määrä ihmisiä.

Tiedot osastojen tiedoista on saatu Yliopiston museosta.

YMPÄRISTÖNTUTKIMUSKESKUS

Ympäristöntutkimuskeskuksen johtaja tutkimusprofessori FT Jarmo Meriläinen

Johtokunta 1.1. - 31.7.2005 (toimikausi 1.8.2002 - 31.7.2005)

Puheenjohtaja professori Jukka Rintala
Muut jäsenet professori Juha Karjalainen
professori Juha Knuutinen
professori Matti Leino
erikoissuunnittelija Toivo Takala
toimialapäällikkö Marika Ryyppö
Jyväskylän Teknologiankeskus Oy
kansainvälistymispalvelupäällikkö Satu Freyberg
Jykes Oy
johtaja Risto Palokangas
Keski-Suomen ympäristökeskus
varajohtaja Allan Witick
opiskelija Henrik Korkeamäki

Johtokunta 1.8. - 31.12.2005 (Toimikausi 1.8.2005 - 31.7.2008)

Puheenjohtaja professori Aimo Oikari
Muut jäsenet yliassistentti Heikki Hämäläinen
professori Jukka Maalampi
professori Juha Knuutinen
tutkimusasiamies Sirkka-Liisa Korppi-Tommola
toimialapäällikkö Marika Ryyppö
Jyväskylän Teknologiankeskus Oy
kansainvälistymispalvelupäällikkö Satu Freyberg
Jykes Oy
johtaja Risto Palokangas
Keski-Suomen ympäristökeskus
varajohtaja Allan Witick
opiskelija Ossi Nokelainen

Ympäristöntutkimuskeskus

Jyväskylän yliopiston ympäristöntutkimuskeskus on valtakunnallinen ympäristöntutkimiseen erikoistunut laitos, joka on perustettu vuonna 1968. Sen keskeisenä tehtävänä on tieteellinen ympäristöntutkimus ja siihen liittyvä ympäristösuunnittelu, ympäristövaikutusten arviointi ja akkreditoitu laboratoriotointi.

Henkilökunta

Vuonna 2005 oli virkoja ympäristöntutkimuskeskuksessa yhteensä 36. Henkilökunnan virkojen lukumäärät on koottu yliopiston Fortime Henkilöstö -järjestelmästä. Budjettivaroin palkatun henkilökunnan henkilötyövuosia kertyi vuonna 2005 yhteensä 1,0 ja täydentävin varoin palkatun henkilökunnan henkilötyövuosia 35,4.

Taulukko 144 Henkilökunnan virat ja henkilötyövuodet budjettivaroin ja täydentävin varoin (Ympäristöntutkimuskeskus)

	Tutkijat	Apuhenk.	Hallinto- ja toim.henk.	Muut	Yht.
Virat	11	22	3	0	36
Henkilötyövuodet budjettivaroin	1,0	0,0	0,0	0,0	1,0
Henkilötyövuodet täydentävin varoin	10,1	21,0	2,6	1,7	35,4
Henkilötyövuodet yhteensä	11,1	21,0	2,6	1,7	36,4

Taulukko 145 Täydentävällä rahoituksella palkattu henkilökunta rahoituslähteittäin/HTV (Ympäristöntutkimuskeskus)

Maksullinen palvelutoiminta	Työministeriö	Muut	Yhteensä
34,3	0,5	0,6	35,4

Toimintamenot ja täydentävä rahoitus

Rahoitus muodostuu valtiolta tulevasta budjettirahoituksesta sekä julkisista ja yksityisistä lähteistä tulevasta täydentävästä rahoituksesta.

Kokonaisrahoitus voidaan laskea eri tavoin. OPM ohjeistaa yliopistoja vuosittain KOTA-tietokantaan liittyvillä keruuhjeilla. Tämä tieto ei kuitenkaan anna riittävän tarkkaa ja oikeata kuvaa JY:n eri toimintayksiköiden rahoituksen suuruudesta tai kehityssuunnasta, sillä siinä ei ole huomioitu yliopiston sisäistä laskutusta eikä sisäisiä rahansiirtoja, mikä on olennainen osa yliopiston eri yksiköiden välistä resurssien vaihtoa.

Lisäksi KOTA-määrittelyissä käytetään poistoja käyttöomaisuuden hankintamenojen asemasta sekä määritellään perusrahoitus/budjettirahoitus eri tavoin kuin yliopiston sisäisissä raporteissa. Toimintamenot on esitetty taulukossa (Taulukko 146) yliopiston sisäistä raportointia käyttäen. Palkkoihin käytetyt varat kattavat noin 31 % kokonaistoimintamenoista.

Taulukko 146 Toimintamenot/talousarviorahoitus (Ympäristöntutkimuskeskus)

Palkat	Muut menot	Yhteensä
65 000 €	143 000 €	208 000 €

Taulukossa (Taulukko 147) on esitetty täydentävät rahoituslähteet yliopiston sisäistä raportointia käyttäen. Täydentävän rahoituksen tuloja ei enää raportoida, sillä ne alkavat olla lähes sataprosenttisesti samat kuin menot.

Taulukko 147 Täydentävä rahoitus (Ympäristöntutkimuskeskus)

Maksullinen palvelutoiminta	Muut	Yhteensä
1 735 000 €	130 000 €	1 865 000 €

Maksullinen palvelutoiminta sisältää julkisoikeudelliset suoritteet ja maksupalveluprojektit.

Julkaisut

Taulukossa (Taulukko 148) on esitetty Ympäristöntutkimuskeskuksen julkaisujen lukumäärät kolmelta viimeiseltä vuodelta. Tiedot on saatu Jyväskylän yliopiston tutkimus- ja julkaisutietojärjestelmästä (TUTKA) 18.7.2006.

Tieteellisiksi artikkeleiksi lasketaan seuraavantyyppiset artikkelit: artikkeli kokoomateoksessa, artikkeli kongressijulkaisussa, artikkeli tieteellisessä aikakauslehdessä ja artikkeli korkeakoulun omassa sarjajulkaisussa.

Taulukko 148 Julkaisut (Ympäristöntutkimuskeskus)

Vuosi	Mono- grafiat	Tieteelliset artikkelit		Artikkelit kokoo- mateok- sessa	Yliopiston oma julkaisu- sarja	Toimitetut julkaisut	Opin- näy- tetyöt	Oppi- mate- riaali	Muut	Yht.
		Refe- roidut	Muut							
2005	0	4	0	1	3	0	0	0	0	8
2004	1	2	1	5	0	0	1	0	6	16
2003	1	1	0	1	0	0	0	0	7	10

Hallintovirasto

Hallintovirasto tukee opetusta ja tutkimusta. Lisäksi se huolehtii hallituksen ja rehtorin päätösten valmistelusta, esittelystä ja täytäntöönpanosta.

Henkilökunta

Vuonna 2005 hallintovirastossa oli virkoja yhteensä 146. Henkilökunnan virkojen lukumäärät on koottu yliopiston Fortime Henkilöstö -järjestelmästä.

Taulukko 149 Henkilökunnan virat (Hallintovirasto)

Tutkijat	Apuhenk.	Atk-henk.	Hallinto- ja toim.henk.	Huolto- ja kiinteistöhenk.	Yhteensä
0	3	3	98	42	146

Apuhenkilökunta sisältää opetuksen ja tutkimuksen avun.

Budjettivaroin palkatun henkilökunnan henkilötyövuosia kertyi vuonna 2005 yhteensä 115,7.

Taulukko 150 Budjettivaroin palkattu henkilöstö/henkilötyövuodet (Hallintovirasto)

Atk-henk.	Apuhenk.	Hallinto- ja toim.henk.	Huolto- ja kiinteistöhenk.	Laskenn. tuntiop.	Muut	Yht.
1,7	2,7	86,4	19,2	4,3	1,4	115,7

Hallintovirastossa kertyi vuonna 2005 täydentävin varoin palkatun henkilökunnan henkilötyövuosia yhteensä 61,3.

Taulukko 151 Täydentävin varoin palkattu henkilöstö henkilöryhmittäin/HTV (Hallintovirasto)

Atk-henk.	Apuhenk.	Hallinto- ja toim.henk.	Huolto- ja kiinteistöhenk.	Laskenn. tuntiop.	Muut	Yht.
3,2	2,2	33,8	21,8	0,1	0,2	61,3

Apuhenkilökunta sisältää opetuksen ja tutkimuksen avun.

Taulukko 152 Täydentävällä rahoituksella palkattu henkilökunta rahoituslähteittäin/HTV (Hallintovirasto)

Maksullinen palvelutoiminta	Opetusministeriö	Työvoimaministeriö	Muut	Yhteensä
42,6	7,7	1,0	9,9	61,2

Toimintamenot ja täydentävä rahoitus

Rahoitus muodostuu valtiolta tulevasta budjettirahoituksesta sekä julkisista ja yksityisistä lähteistä tulevasta täydentävästä rahoituksesta.

Kokonaisrahoitus voidaan laskea eri tavoin. OPM ohjeistaa yliopistoja vuosittain KOTA-tietokantaan liittyvillä keruuhjeilla. Tämä tieto ei kuitenkaan anna riittävän tarkkaa ja oikeata kuvaa JY:n eri toimintayksiköiden rahoituksen suuruudesta tai kehityssuunnasta, sillä siinä ei ole huomioitu yliopiston sisäistä laskutusta eikä sisäisiä rahansiirtoja, mikä on olennainen osa yliopiston eri yksiköiden välistä resurssien vaihtoa.

Lisäksi KOTA-määrittelyissä käytetään poistoja käyttöomaisuuden hankintamenojen asemasta sekä määritellään perusrahoitus/budjettirahoitus eri tavoin kuin yliopiston sisäisissä raporteissa. Toimintamenot yliopiston sisäisessä raportoinnissa vuonna 2005 olivat 2 390 000 euroa. Palkkamenot olivat 4 172 000 euroa.

Taulukossa (Taulukko 153) on esitetty täydentävät rahoituslähteet yliopiston sisäistä raportointia käyttäen. Täydentävän rahoituksen tuloja ei enää raportoida, sillä ne alkavat olla lähes sataprosenttisesti samat kuin menot.

Taulukko 153 Täydentävä rahoitus (Hallintovirasto)

Maksullinen palvelutoiminta	EU:n koulutus- ja muut hankkeet	Muut	Yhteensä
488 000 €	350 000 €	125 000 €	963 000 €

Maksullinen palvelutoiminta sisältää julkisoikeudelliset suoritteet ja maksupalveluprojektit.