

TILASTOTIETOA JYVÄSKYLÄN YLIOPISTOSTA

Toimittajat
Jenni Hytönen
Katja Mielonen
Leena Treuthardt
Katariina Vuorinen

SISÄLLYS

JYVÄSKYLÄN YLIOPISTO	1
Jyväskylän yliopiston hallitus	1
Jyväskylän yliopiston organisaatiokaavio.....	2
Tiedekunnat ja ainelaitokset.....	3
Ainelaitokset ja oppiaineet.....	4
TILASTOTIETOA JYVÄSKYLÄN YLIOPISTOSTA.....	5
Opiskelijoiden lukumäärät	5
Avoin yliopisto-opetus ja täydennyskoulutus	6
Yliopiston henkilökunta.....	8
Jyväskylän yliopiston tilat.....	9
Rahoituslähteet.....	10
Toimintamenot.....	11
Suoritetut tutkinnot	12
Vierailut ulkomaille, ulkomaiset vieraat.....	13
Julkaisut	13
Tietohallinto.....	17
TIEDEKUNNAT, ERILLISLAITOKSET JA ERILLISET LAITOKSET	18
Humanistinen tiedekunta.....	18
Soveltavan kielentutkimuksen keskus	26
Informaatioteknologian tiedekunta	29
Kasvatustieteiden tiedekunta.....	35
Normaalikoulu	42
Liikunta- ja terveystieteiden tiedekunta.....	44
Matemaattis-luonnontieteellinen tiedekunta	51
Konneveden tutkimusasema	58
Taloustieteiden tiedekunta	60
Yhteiskuntatieteellinen tiedekunta.....	65
Agora Center	71
ATK-keskus	74
Jyväskylän yliopiston Avoin yliopisto.....	77
Chydenius-insituutti – Kokkolan yliopistokeskus	78
Täydennyskoulutuskeskus	79
Kirjasto.....	83
Koulutuksen arviointisihteeristö	86
Koulutuksen tutkimuslaitos	88
Yliopiston kielikeskus.....	91
Yliopiston museo	95
Ympäristöntutkimuskeskus.....	98
Hallintovirasto.....	101

JYVÄSKYLÄN YLIOPISTO

Rehtori	professori Aino Sallinen
Vararehtori	professori Timo Tiihonen
Vararehtori	professori Paula Määttä

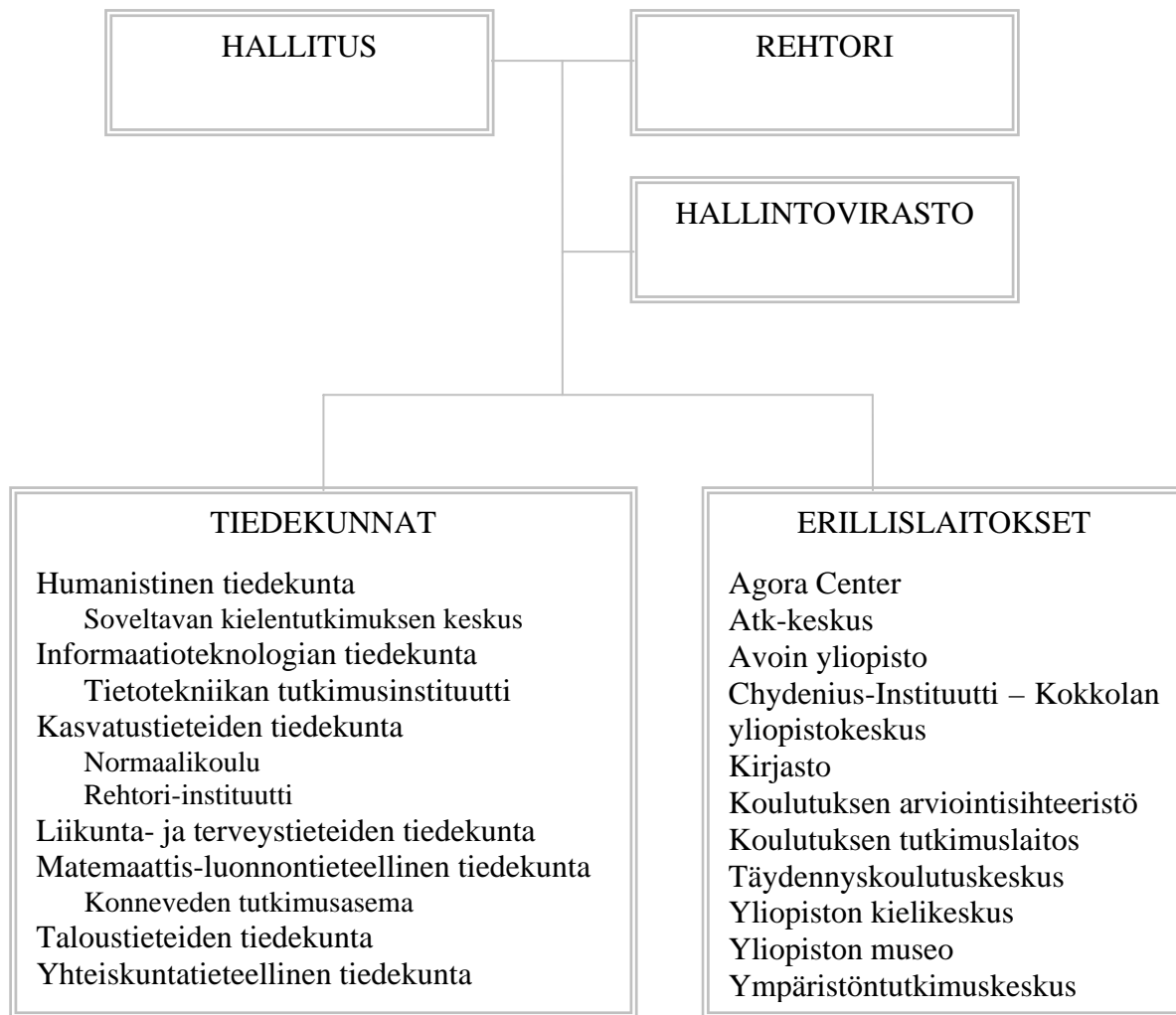
Jyväskylän yliopiston hallitus

Yliopiston hallitus 1.1.–31.12.2004 (toimikausi 1.8.2002–31.7.2005)

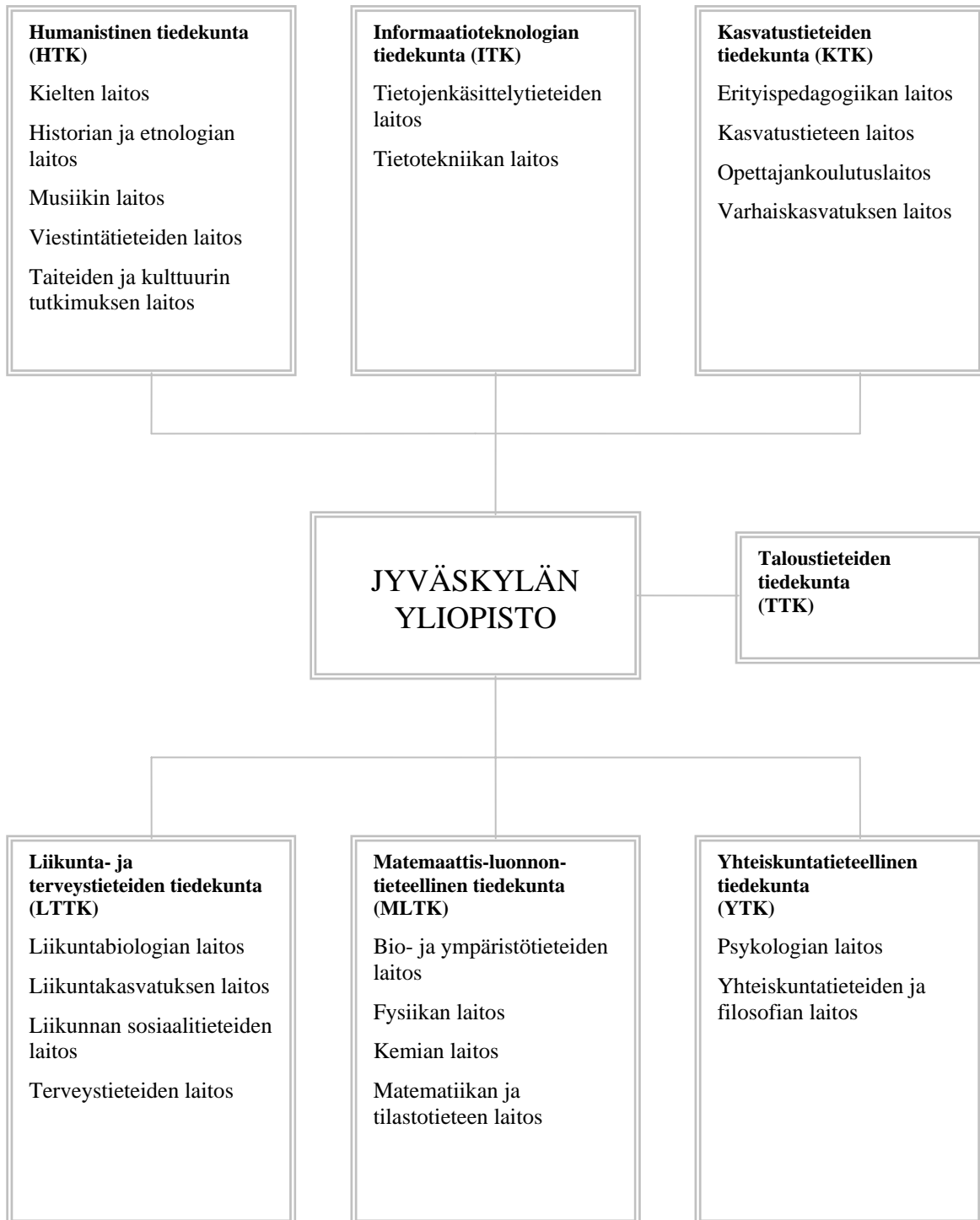
dekaani Matti Manninen
dekaani Lauri Laakso
dekaani Helena Rasku-Puttonen
dekaani Maarit Valo
dekaani Heikki Saastamoinen (31.7.2004 asti)
dekaani Jaakko Pehkonen (31.7.2004 alkaen)
dekaani Mikko Mäntysaari
dekaani Tuomo Takala (31.7.2004 asti)
dekaani Jukka Heikkilä (31.7.2004 alkaen)
johtaja Maija Kalin
opintoasiainpäällikkö Juha Rantakari
lukion rehtori Heikki Parkatti
tutkija Hannu Jalkanen
lehtori Reijo Suontamo
opiskelija Tiina Oksanen
opiskelija Juha Koskinen
opiskelija Marika Lindholm
opiskelija Else Turtiainen

Vararehtoreilla on hallituksen kokouksissa läsnäolo- ja puheoikeus.

Jyväskylän yliopiston organisaatiokaavio



Tiedekunnat ja ainelaitokset



Ainelaitokset ja oppiaineet

Humanistinen tdk (HTK)	Informaatioteknol. tdk (ITK)	Kasvatustieteiden tdk (KTK)	Liikunta- ja terveystiet. tdk (LTTK)	Matem.-luonnontiet. tdk (MLTK)
<p>Kielten laitos</p> <ul style="list-style-type: none"> • englannin kieli • ruotsin kieli – tanskan kieli ja kulttuuri • romaaninen filologia • latinan kieli – espanjan kieli – italian kieli – antiikin kulttuuri • saksan kieli ja kulttuuri • suomen kieli • itämerensuomalaiset kielet – estologia – suomen kieli ulkomaalaisille – suomi toisena ja vieraana kielenä – suomalainen viittomakieli • venäjän kieli ja kirjallisuus – slovakin kieli <p>Historian ja etnologian laitos</p> <ul style="list-style-type: none"> • Suomen historia • yleinen historia • taloushistoria • etnologia/ kulttuuriantropologia • folkloristiikka <p>Musiikin laitos</p> <ul style="list-style-type: none"> • musiikkitiede • musiikkikasvatus • musiikkiterapia <p>Viestintätieteiden laitos</p> <ul style="list-style-type: none"> • puheviestintä • journalistiikka • yhteisöviestintä • kulttuurien välinen viestintä <p>Taiteiden ja kulttuurin tutkimuksen laitos</p> <ul style="list-style-type: none"> • taidehistoria • museologia – kuvakoulutus • taidekasvatus • nykykulttuurin tutkimus • kirjallisuus – kotimainen, yleinen, kirjoittajalinja • hungarologia • kulttuurin avaimet <p>Soveltavan kielen-tutkimuksen keskus</p> <ul style="list-style-type: none"> • soveltava kielitiede 	<p>Tietojenkäsittely-tieteiden laitos</p> <ul style="list-style-type: none"> • tietojärjestelmätiede – ohjelmistotekniikka – ohjelmistoliiketoiminta – digitaalinen media – tietohallinto – tietojärjestelmäkehitys – elektroninen liiketoiminta – käyttäjäystävällinen tietojenkäsittely • tietojenkäsittelytiede – ohjelmistotekniikka – digitaalinen media – käyttäjäystävällinen tietojenkäsittely <p>Tietotekniikan laitos</p> <ul style="list-style-type: none"> • tietotekniikka – tietotekniikka (aineenop.koulutus) – tietoliikenne – ohjelmistotekniikka – sulautetut järjestelmät – liikkuva tietojenkäsittely – tieteellinen laskenta 	<p>Erytispedagogiikan laitos</p> <ul style="list-style-type: none"> • erityispedagogiikka – erityisopettajien koulutus – logopedia <p>Kasvatustieteen laitos</p> <ul style="list-style-type: none"> • kasvatustiede • aikuiskasvatus – aikuiskouluttajan pedagogiset opinnot <p>Opettajankoulutuslaitos</p> <ul style="list-style-type: none"> • kasvatustiede – luokanopettajien koulutus – luokanopettajien aikuiskoulutus (Chydenius-Instituutti – Kokkolan yliopistokeskus) – viittomakielinen luokanopettaja-koulutus – opettajan pedagogiset opinnot – opinto-ohjaajien opinnot – draamakasvatus <p>Varhaiskasvatuksen laitos</p> <ul style="list-style-type: none"> • kasvatustiede – lastentarhanopettajakoulutus <p>Rehtori-instituutti</p> <ul style="list-style-type: none"> – opetustoimen hallinto ja johtaminen 	<p>Liikuntabiologian laitos</p> <ul style="list-style-type: none"> • liikuntafysiologia • biomekaniikka • Valmennus- ja testausoppi <p>Liikuntakasvatuksen laitos</p> <ul style="list-style-type: none"> • liikuntapedagogiikka – liikuntapsykologia *) – erityisliikunta *) <p>Liikunnan sosiaali-tieteiden laitos</p> <ul style="list-style-type: none"> • liikuntasosiologia • liikuntasuunnittelu ja -hallinto <p>Terveystieteiden laitos</p> <ul style="list-style-type: none"> • fysioterapia • terveyskasvatus • gerontologia ja kansanterveys • liikuntalääketiede • toimintaterapia <p>*) Tiedekunta ei ota opiskelijoita opiskelemaan liikuntapsykologiaa pääaineena, varsinaisesti sivuaineen asemassa.</p>	<p>Bioja ympäristötieteiden laitos</p> <ul style="list-style-type: none"> • ekologia ja ympäristönhoito • solubiologia • limnologia ja hydrobiologia • kalabiologia ja kalatalous • molekyylibiologia • kemiallinen biologia • ympäristöanalytiikka ja ekotoksikologia • ympäristövaikutusten arviointi ja hallinta • biotekniikka • biologia – biokemia – evoluutiogenetiikka <p>Fysiikan laitos</p> <ul style="list-style-type: none"> • fysiikka • soveltava fysiikka • teoreettinen fysiikka • elektroniikka <p>Kemian laitos</p> <ul style="list-style-type: none"> • kemia • epäorgaaninen ja analyttinen kemia • fysikaalinen kemia • orgaaninen kemia • soveltava kemia <p>Matematiikan ja tilastotieteen laitos</p> <ul style="list-style-type: none"> • matematiikka • tilastotiede
			<p>Taloustieteiden tdk (TTK)</p> <ul style="list-style-type: none"> • kansantaloustiede • laskentatoimi • markkinointi • yrittäjyys • johtaminen: yrityksen johtaminen ja johtajuus sekä yrityksen ympäristöjohtaminen – kauppaoikeus 	<p>Yhteiskuntatiet. tdk (YTK)</p> <p>Psykologian laitos</p> <ul style="list-style-type: none"> • psykologia • kehityspsykologia <p>Yhteiskuntatieteiden ja filosofian laitos</p> <ul style="list-style-type: none"> • filosofia • sosiaalityö • sosiologia • valtio-oppi • yhteiskuntapolitiikka – naistutkimus – sosiaaligerontologia – yhteiskuntatiede elämäntutkimustieto

Pääaineet merkitty •-merkillä

TILASTOTIETOA JYVÄSKYLÄN YLIOPISTOSTA

Jyväskylän yliopistossa on seitsemän tiedekuntaa. Ainelaitosten lisäksi yliopistossa on erityisasemassa olevia yksiköjä. Humanistisen, kasvatustieteiden ja matemaattis-luonnontieteellisen tiedekunnan alaisuudessa toimii erillisiä laitoksia. Näitä ovat Soveltavan kielentutkimuksen keskus (humanistinen tiedekunta) ja Normaalikoulu (kasvatustieteiden tiedekunta) sekä Konneveden tutkimusasema (matemaattis-luonnontieteellinen tiedekunta).

Jyväskylän yliopistossa toimivat seuraavat kymmenen pysyvää erillislaitosta: atk-keskus, avoin yliopisto, Chydenius-Instituutti – Kokkolan yliopistokeskus, kirjasto, koulutuksen arviointisihteeristö, koulutuksen tutkimuslaitos, yliopiston museo, täydennyskoulutuskeskus, yliopiston kielikeskus sekä ympäristöntutkimuskeskus. Lisäksi yliopistossa toimii määräaikainen, monitieteinen ja verkostoperiaatteella toimiva erillislaitos Agora Center.

Opiskelijoiden lukumäärät

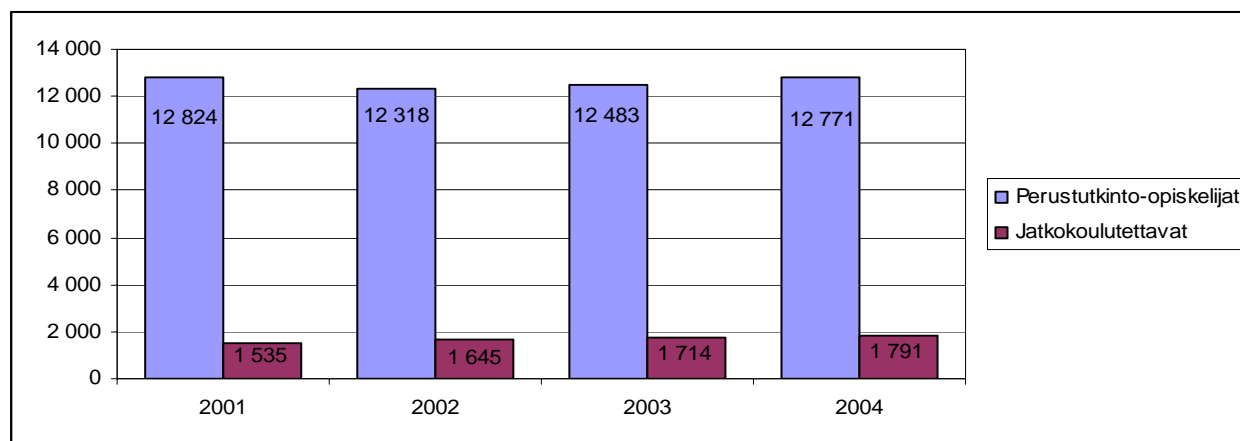
Jyväskylän yliopistossa oli vuonna 2004 yhteensä 15 251 opiskelijaa, joista perusopiskelijoita oli 12 771 (Taulukko 1), jatkokoulutettavia 1 791 (Taulukko 2) ja tutkintoon täydentäviä opiskelijoita 689. Lisäksi kasvatustieteiden tiedekunnassa opiskeli erillisiä opintoja 290 opiskelijaa. Opiskelijatiedot on saatu yliopiston JORE-tietojärjestelmästä.

Vuoden 2001 ja 2002 perus- tai alempaa tutkintoa suorittavien opiskelijoiden lukumäärät eivät ole täysin vertailukelpoisia edellisten vuosien kanssa, sillä niissä on huomioitu myös kasvatustieteiden erillisiä ei tutkintoon tähtäviä opintoja suorittavat opiskelijat. Kuviossa (Kuvio 1) on esitetty perustutkinto-opiskelijoiden ja jatkokoulutettavien lukumäärät vuosina 2001–2004.

Taulukko 1 Perus- tai alempaa tutkintoa opiskelevien lukumäärät

Tiedekunnat	2002			2003			2004		
	Opisk. lkm	%-osuus	Uudet opisk.	Opisk. lkm	%-osuus	Uudet opisk.	Opisk. lkm	%-osuus	Uudet opisk.
Humanistinen	3 374	27,4	500	3 347	26,8	505	3 402	26,6	490
Informaatioteknologian	1 713	13,9	241	1 721	13,8	226	1 769	13,9	196
Kasvatustieteiden *	1 689	13,7	313	1 653	13,2	290	1 643	12,9	258
Liikunta- ja terveystieteiden	1 103	9,0	208	1 132	9,1	205	1 188	9,3	215
Matemaattis-luonnontieteellinen	2 119	17,2	481	2 214	17,7	515	2 288	17,9	468
Taloustieteiden	872	7,1	188	919	7,4	171	948	7,4	201
Yhteiskuntatieteellinen	1 448	11,8	254	1 497	12,0	294	1 533	12,0	254
Yhteensä	12 318	100,0	2 272	12 483	100,0	2 206	12 771	100,0	2 082

* Vuoden 2002 lukuihin sisältyy erillisiä (ei tutkintoon tähtäviä) opintoja suorittavat opiskelijat.



Kuvio 1 Opiskelijoiden lukumäärät vuosina 2001–2004

Taulukko 2 Jatkokoulutettavien lukumäärät

Tiedekunnat	2002		2003		2004	
	lkm	%-osuus	lkm	%-osuus	lkm	%-osuus
Humanistinen tdk	463	28,15	481	28,06	468	26,13
Informaatioteknologian tdk	100	6,08	115	6,71	148	8,26
Kasvatustieteiden tdk	187	11,37	203	11,84	204	11,39
Liikunta- ja terveystieteiden tdk	168	10,21	170	9,92	162	9,05
Matemaattis-luonnontieteellinen tdk	313	19,03	310	18,09	302	16,86
Taloustieteiden tdk	109	6,63	134	7,82	186	10,39
Yhteiskuntatieteellinen tdk	305	18,54	301	17,56	321	17,92
Yhteensä	1 645	100,00	1 714	100,0	1 791	100,0

Yliopistossa suoritettiin vuonna 2004 yhteensä 211 704 pääaineen opintoviikkoa ja 52 911 sivuaineen opintoviikkoa. Kielikeskus tarjosi yhteensä 13 603 opintoviikkoa kieliopinnoja. (Taulukko 3)

Taulukko 3 Opintoviikkomäärät tiedekunnittain

Tiedekunnat	Tiedekunnan tarjoama opetus			Kielikeskuksen tarjoama opetus
	Pääaine	Sivuaine	Yhteensä	Kieliopinnot
Humanistinen tdk	49 967	5 313	55 280	3 832
Informaatioteknologian tdk	20 899	3 706	24 605	1 547
Kasvatustieteiden tdk	40 788	15 358	56 146	1 160
Liikunta- ja terveystieteiden tdk	19 791	1 252	21 043	1 038
Matemaattis-luonnontieteellinen tdk	37 137	7 795	44 932	1 054
Taloustieteiden tdk	18 039	9 932	27 971	2 780
Yhteiskuntatieteellinen tdk	25 083	9 555	34 638	2 192
Yhteensä	211 704	52 911	264 615	13 603

Avoin yliopisto-opetus ja täydennyskoulutus

Avoin yliopisto ja Chydenius-Instituutti – Kokkolan yliopistokeskus järjestävät opetusta muille opinnoista kiinnostuneille. Taulukoissa (Taulukko 4 ja Taulukko 5) on esitetty tietoa avoimen yliopiston toimintapaikkojen ja opiskelijoiden lukumääristä sekä suoritetuista opintoviikoista.

Chydenius-Instituutti – Kokkolan yliopistokeskus ja Täydennyskoulutuskeskus järjestävät täydennyskoulutusta. Taulukossa (Taulukko 6) on esitetty tietoa kurssien, opiskelijoiden ja opetustuntien lukumääristä.

Taulukko 4 Avoin yliopisto-opetus

Toiminta	2002	2003	2004
Toimintapaikat	144	136	137
Opiskelijoiden lukumäärä (netto)	18 512	17 893	18 017
Laskennalliset kokovuotiset opiskelijapaikat	3 684	3 493	3 320
Suoritettut opintoviikot	71 028	71 206	72 883

Taulukko 5 Avoimen yliopisto-opetuksen opiskelijamäärät (brutto) ja suoritettut opintoviikot koulutusaloittain

Tieteenalat	Opiskelijamäärät (brutto)			Suoritettut opintoviikot	
	Jyväskylän avoin yo ja Chydenius-Instituutti	Yhteistyöop-pilaitokset	Yhteensä	Yhteensä	
Humanistiset	3 064	2 741	5 805	11 924	
Kasvatustieteet	5 688	4 811	10 499	35 538	
Kauppätieteet	1 430	204	1 634	3 500	
Liikuntatieteet	55	41	96	396	
Luonnontieteet	1 394	419	1 813	3 215	
Psykologia	2 121	1 273	3 394	6 621	
Terveystieteet	1 022	579	1 601	4 664	
Yhteiskuntatieteet	1 938	828	2 766	7 025	
Yhteensä	16 712	10 896	27 608	72 883	

Taulukko 6 Täydennyskoulutus

Täydennyskoulutusohjelmat ja kurssit	2002	2003	2004	Chydenius-Instituutti	Täydennyskoulutuskeskus
	Yhteensä	Yhteensä	Yhteensä		
Lyhytkurssit					
koulutusten lkm	86	161	156	137	19
opiskelijoiden lkm	3 029	5 360	4 870	2 826	2 044
opetustunnit	981	1 363	2 158	1 439	719
Muut kurssit					
koulutusten lkm	116	130	122	47	75
opiskelijoiden lkm	4 664	3 988	5 176	486	4 690
opetustunnit	7 706	6 822	5 443	3 058	2 385
Erikoistumisopinnot					
koulutusten lkm	45	45	40	13	27
opiskelijoiden lkm	729	951	905	93	812
opetustunnit	7 339	8 565	7 300	3 583	3 717
Koulutuksia yhteensä	247	336	318	197	121
Opiskelijoiden lkm yhteensä	8 422	10 299	10 951	3 405	7 546
Opetustunnit yhteensä	16 026	16 750	14 901	8 080	6 821

Yliopiston henkilökunta

Yliopistoon perustettiin yhteensä 59 uutta virkaa ja lakkautettiin 28 virkaa (Taulukko 7). Henkilöstötiedot on koottu yliopiston Fortime Henkilöstö -järjestelmästä.

Taulukko 7 Perustetut ja lakkautetut virat ammattinimikkeittäin vuonna 2004

Ammattinimike	Perustetut virat	Lakkautetut virat
Opetushenkilökunta	30	19
Professorit	12	4
Lehtorit, opettajat	11	5
Yliassistentti	3	2
Assistentti	4	8
Muu	29	9
Tutkija	1	2
Apuhenk.	1	0
Hallinto ja toim. henk.	24	7
Atk-henk.	3	0
Muut	0	0
Yhteensä	59	28

Jyväskylän yliopistossa oli virkoja vuonna 2004 yhteensä 1 294. Taulukossa (Taulukko 8) on esitetty budjettivaroin palkatun henkilökunnan virkojen lukumäärät ja henkilötyövuodet.

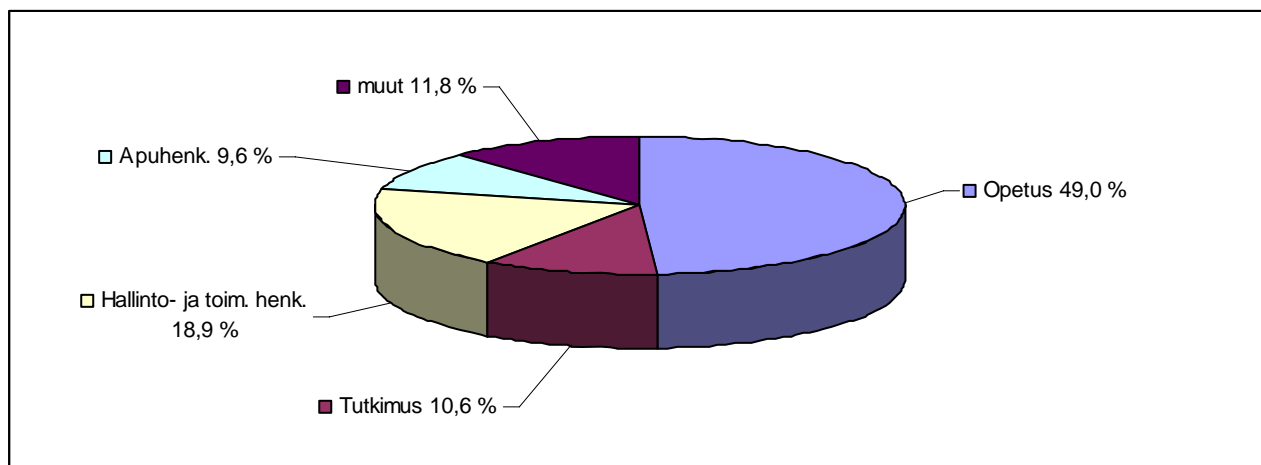
Taulukko 8 Budjettivirat ja tehdyt henkilötyövuodet

Henkilökunta budjettivaroin	2002		2003		2004	
	Va- kanssit	Hlötyö- vuodet	Va- kanssit	Hlötyö- vuodet	Va- kanssit	Hlötyö- vuodet
Opetushenkilökunta	658	689,1	592	704,7	602	721,8
Professorit	175	164,4	177	167,1	184	168,9
Lehtorit	235	259,8	238	266,4	244	226,2
Yliassistentit	80	76,2	86	82,2	87	81,0
Assistentit	94	99,5	91	89,5	87	89,5
Laskennallinen tuntiopetus	-	89,2	-	99,5	-	89,0
Päätoimiset tuntiopettajat	-	0,4	-	-	-	0,0
Sivutoimiset tuntiopettajat	-	0,5	-	-	-	0,0
Tutkimushenkilökunta	59	164,5	68	161,9	67	156,5
Tutkijat	59	84,2	68	67,9	67	75,1
Tutkijaopiskelijat	-	80,3	-	94,0	-	81,4
Muu henkilökunta yhteensä	541	591,3	612	602,6	625	594,8
Opetuksen ja tutkimuksen apuhenk.	131	134,4	159	138,8	107	142,0
Kirjastohenkilökunta	68	61,4	63	57,1	63	59,6
Atk-henkilökunta	55	47,3	53	51,7	51	53,5
Hallinto- ja toimistohenkilökunta	240	276,7	290	284,8	356	278,4
Kiinteistö- ja huoltohenkilökunta	47	45,3	47	45,5	47	33,1
Muut (esim. harjoittelijat)	-	26,2	-	24,7	1	28,3
Yhteensä	1 184	1 444,9	1 272	1 469,2	1 294	1 473,1

Ulkopuolisella rahoituksella palkatun henkilökunnan henkilötyövuosia kertyi yhteensä 890,8 (Taulukko 9).

Taulukko 9 Ulkopuolisella rahoituksella palkattu henkilökunta

Ulkopuolisella rahoituksella palkattu henkilökunta	2002		2003		2004	
	Vakanssit	Hlötyövuodet	Vakanssit	Hlötyövuodet	Vakanssit	Hlötyövuodet
Opetushenkilökunta	-	62,0	-	57,1	-	41,2
Laskennallinen tuntiopetus	-	62,9	-	66,9	-	59,5
Muu henkilökunta	-	711,6	-	735,1	-	790,1
Yhteensä	-	836,5	-	859,1	-	890,8

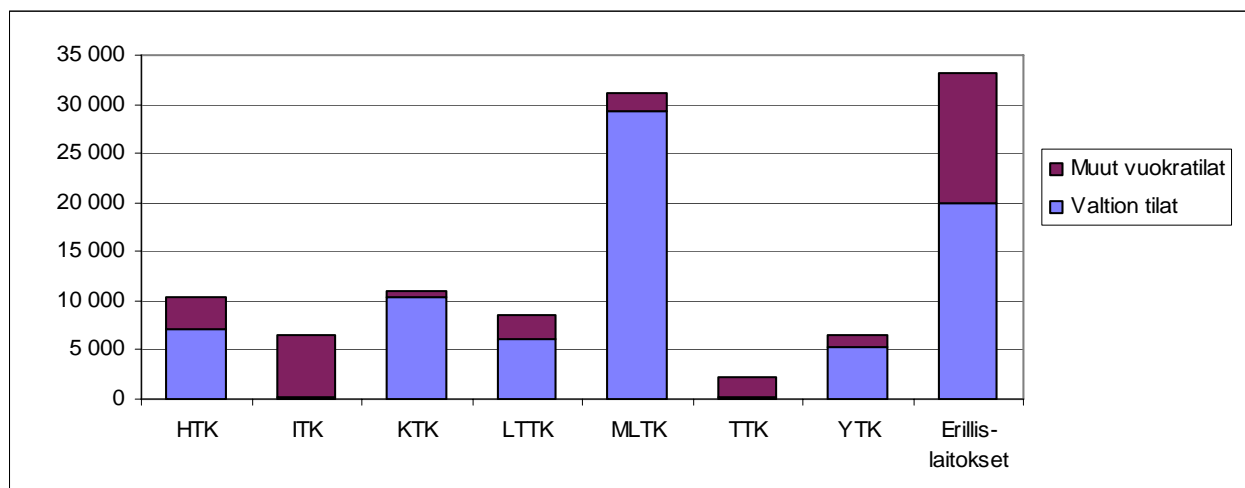
**Kuvio 2 Yliopiston henkilökunnan henkilötyövuodet ryhmittäin vuonna 2004 (budjettivaroin)**

Jyväskylän yliopiston tilat

Jyväskylän yliopistossa oli tiloja vuonna 2004 yhteensä 163 510 m² (Taulukko 10). Senaattikiinteistöiltä vuokrattuja tiloja oli 122 717 m² (75 %) ja muita vuokratiloja 40 793 m² (25 %). Tiedot on saatu yliopiston tilapalveluiden Optimaze.net-järjestelmästä.

Taulukko 10 Jyväskylän yliopiston tilat (m²)

	Senaattikiinteistöjen tilat (m ²)	Muut vuokratilat (m ²)	Yhteensä (m ²)
Yliopiston omassa käytössä	119 617	38 198	157 815
Humanistinen	7 191	3 125	10 316
Informaatioteknologian	111	6 378	6 489
Kasvatustieteiden	10 376	672	11 048
Liikunta- ja terveystieteiden	6 057	2 473	8 530
Matemaattis-luonnontieteellinen	29 284	1 817	31 101
Taloustieteiden	132	2 079	2 211
Yhteiskuntatieteellinen	5 272	1 167	6 439
Erillislaitokset	19 849	13 251	33 100
Normaalikoulu (ala-aste)	5 587	0	5 587
Normaalikoulu (yläaste ja lukio)	9 075	0	9 075
Muut tilat (hallintojohtaja)	3 739	911	4 650
Muut tilat (rehtori)	340	0	340
Muut tilat (yhteiset ja vapaat tilat)	22 604	6 327	28 930
Ei yliopiston omassa käytössä	3 100	2 595	5 696
Asunnot	426	816	1 242
Muut tilat	2 674	1 780	4 454
Kaikki tilat yhteensä	122 717	40 793	163 510



Kuvio 3 Tilat tiedekunnittain

Rahoituslähteet

Jyväskylän yliopiston rahoitus muodostuu valtiolta tulevasta budjettirahoituksesta sekä julkisista ja yksityisistä lähteistä tulevasta ulkopuolisesta rahoituksesta.

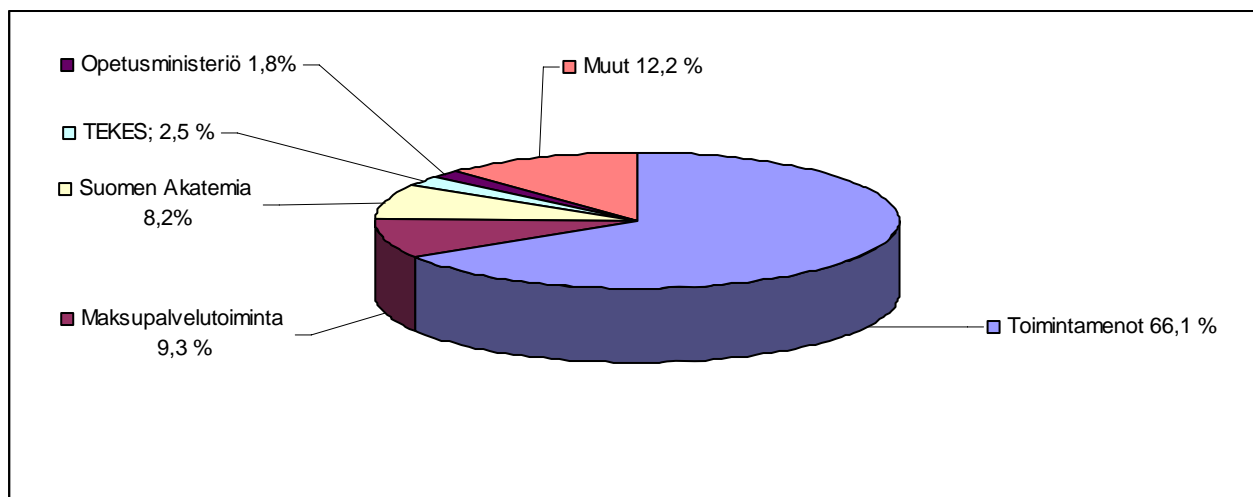
Kokonaisrahoitus voidaan laskea eri tavoin. OPM ohjeistaa yliopistoja vuosittain KOTA -tietokantaan liittyvillä keruuhjeilla, jotta yliopistojen rahoitustiedot ovat yhdenmukaisia. Tämä tieto ei kuitenkaan anna riittävän tarkkaa ja oikeata kuvaa JY:n eri toimintayksiköiden rahoituksen suuruudesta tai kehityssuunnasta, sillä siinä ei ole huomioitu yliopiston sisäistä laskutusta eikä sisäisiä rahansiirtoja, mikä on olennainen osa yliopiston eri yksiköiden välistä resurssien vaihtoa. Lisäksi KOTA -määrittelyissä käytetään poistoja käyttöomaisuuden hankintamenojen asemasta sekä määritellään perusrahoitus / budjettirahoitus eri tavoin kuin yliopiston sisäisissä raporteissa.

Taulukossa (Taulukko 11) on esitetty yliopiston rahoituslähteet vuonna 2004 käyttämällä yliopiston sisäistä raportointia.

Taulukko 11 Rahoituslähteet

	€	%-osuus
Toimintamenot	100 487 000 €	66 %
Palkat	67 843 000 €	44,6 %
Muut	32 644 000 €	21,5 %
Ulkoinen rahoitus yhteensä	51 525 000 €	34 %
Maksupalvelutoiminta		
Julkisoikeudelliset suoritteet	1 852 000 €	1,2 %
Maksupalveluprojektit	12 246 000 €	8,1 %
Suomen Akatemia	12 391 000 €	8,2 %
TEKES	3 811 000 €	2,5 %
Opetusministeriö	2 664 000 €	1,8 %
Tutkijakoulut	1 502 000 €	1,0 %
Muut ministeriöt	1 413 000 €	0,9 %
Muut valtion virastot ja laitokset	1 100 000 €	0,7 %
EU:n rakennerahastot	8 057 000 €	5,3 %
EU:n tutkimushankkeet	1 437 000 €	0,9 %
EU:n koulutus- ja muut hankkeet	633 000 €	0,4 %
Muut	4 419 000 €	2,9 %
Yhteensä	152 012 000 €	100 %

Huom. Normaalikoulu sisältyy lukuihin



Kuvio 4 Rahoituslähteet vuonna 2004

Yliopiston kirjanpidon ulkopuolinen rahoitus on esitetty taulukossa (Taulukko 12). Ulkopuolinen rahoitus käsittää niiden tutkijoiden palkat, jotka saavat rahoituksensa Suomen Akatemian kautta sekä vuodeksi 2004 myönnetty apurahat.

Taulukko 12 Rahoituslähteet/yliopiston kirjanpidon ulkopuolinen

	€	%-osuus
Suomen Akatemia	1 489 000 €	57,8 %
Apurahat	1 089 000 €	42,2 %
Yhteensä	2 578 000 €	100 %

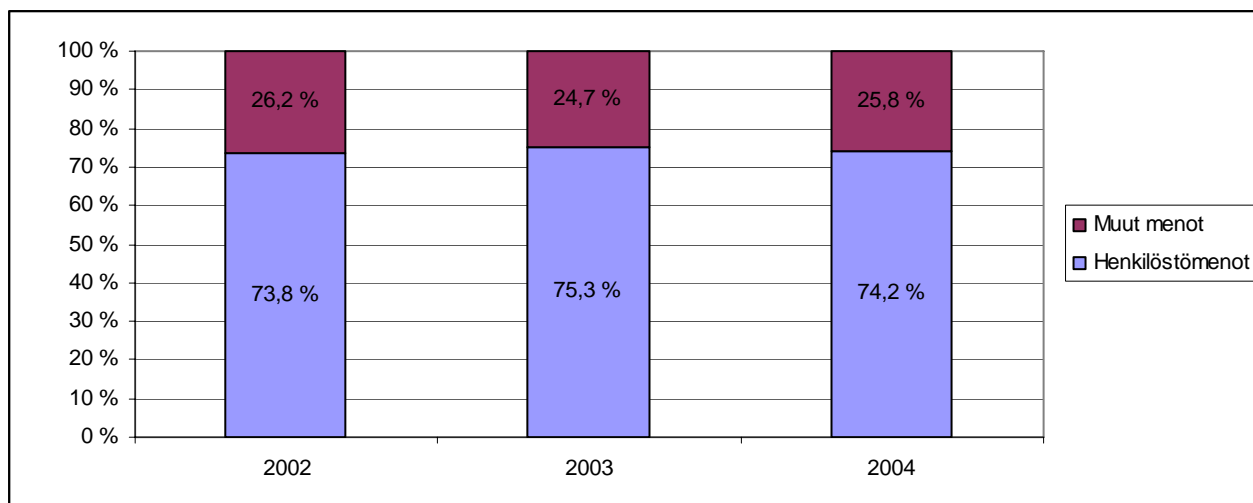
Toimintamenot

Jyväskylän yliopiston toimintamenot on esitetty taulukossa (Taulukko 13). Varsinaiset toimintamenot olivat vuonna 2004 yhteensä 91 464 000 euroa, joista henkilöstömenojen osuus on 74,2 %. Vuodelle 2005 siirtyi yhteensä 16 082 000 euroa.

Taulukko 13 Toimintamenot/käyttö (valtion talousarvio)

	2002		2003		2004	
	euroa	%-osuus	euroa	%-osuus	euroa	%-osuus
Myönnetyt määrärahat	90 734 000 €	100 %	98 758 000 €	100 %	107 546 000 €	100 %
Varsinainen määräraha	84 511 000 €	93,1 %	88 944 000 €	90,1 %	93 061 000 €	86,5 %
Siirtomääräraha edellisiltä vuosilta	6 223 000 €	6,9 %	9 814 000 €	9,9 %	14 485 000 €	13,5 %
Määrärahan käyttö (varsinaiset toimintamenot)	80 921 000 €	100 %	84 273 000 €	100 %	91 464 000 €	100 %
Henkilöstömenot	59 711 942 €	73,8 %	63 468 765 €	75,3 %	67 843 000 €	74,2 %
Muut menot	21 209 058 €	26,2 %	20 804 235 €	24,7 %	23 621 000 €	25,8 %

Huom. Normaalikoulu ei sisälly lukuihin



Kuvio 5 Määrärahojen käyttö

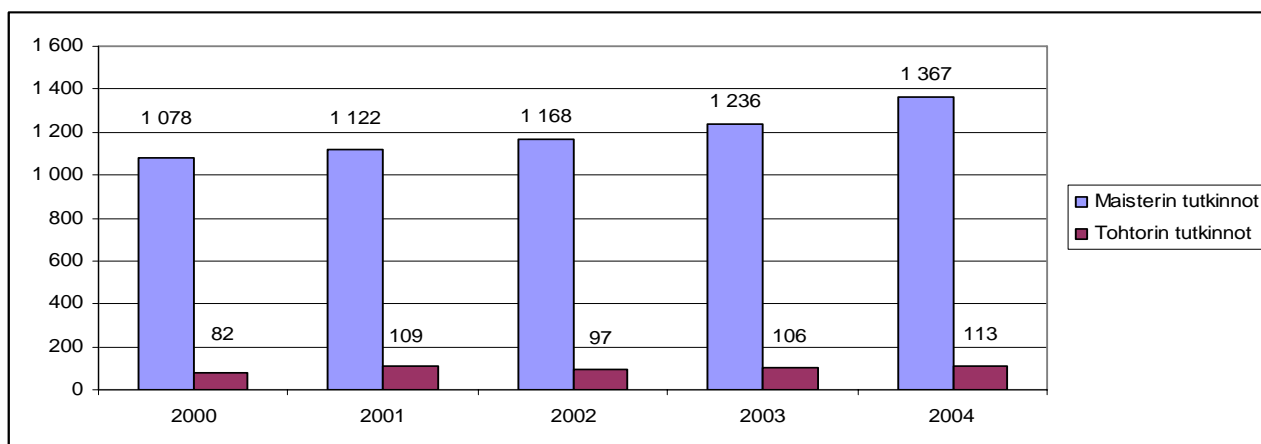
Suoritetut tutkinnot

Jyväskylän yliopistossa suoritettiin vuonna 2004 perustutkintoja yhteensä 1 721, joista kandidaatin tutkintoja oli 354 ja maisterin tutkintoja 1 367. Jatkotutkintoja suoritettiin yhteensä 178, joista lisensiaatin tutkintoja oli 65 ja tohtorin tutkintoja 113. Tutkintojen lisäksi 290 opiskelijaa suoritti erilliset opettajan pedagogiset opinnot. (Taulukko 14.)

Taulukko 14 Suoritetut tutkinnot

Tiedekunta	2003				2004			
	Perustutkinto		Jatkotutkinto		Perustutkinto		Jatkotutkinto	
	kandi- daatti	maisteri	lisen- siaatti	tohtori	kandi- daatti	maisteri	lisen- siaatti	tohtori
Humanistinen	168	311	18	22	169	333	21	23
Informaatioteknologian	16	112	8	7	15	123	9	13
Kasvatustieteiden	91	235	10	12	89	256	4	10
Liikunta- ja terveystieteiden	19	136	11	10	7	156	5	8
Matemaattis- luonnontieteellinen	22	196	11	33	12	193	6	35
Taloustieteiden	29	104	9	7	30	142	8	9
Yhteiskuntatieteellinen	22	142	8	15	32	164	12	15
Yhteensä	367	1 236	75	106	354	1367	65	113

Kuviossa (Kuvio 6) on esitetty maisterin- ja tohtorin tutkintojen lukumäärät vuosina 2000–2004.



Kuvio 6 Suoritetujen tutkintojen lukumäärät vuosina 2000–2004

Vierailut ulkomaille, ulkomaiset vieraat

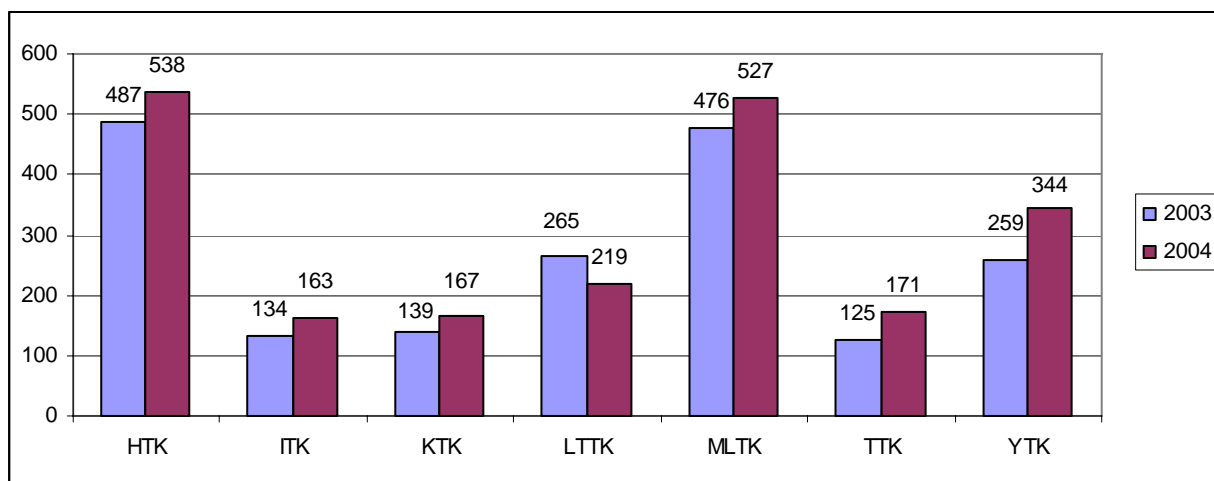
Jyväskylän yliopistosta tehtiin vierailuja ulkomaille vuonna 2004 yhteensä 1 171 (Taulukko 15). Ulkomaisten vieraiden vierailujen lukumäärä vuonna 2004 oli yhteensä 836 (Taulukko 16). Tiedot vierailuista ja ulkomaisista vieraista on koottu Jyväskylän yliopiston tutkimus- ja julkaisutietojärjestelmästä (TUTKA).

Julkaisut

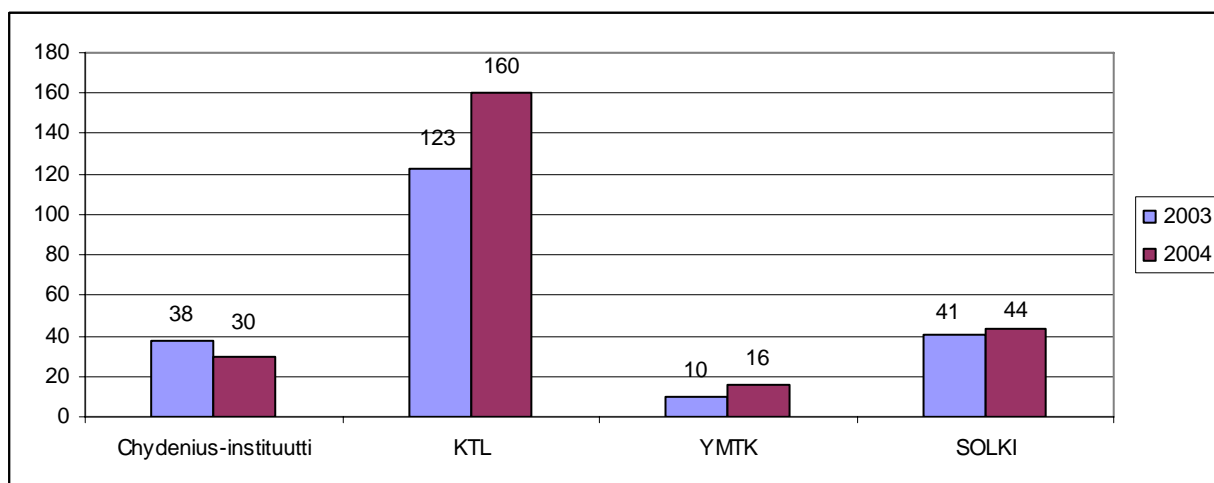
Taulukossa (Taulukko 17) on esitetty Jyväskylän yliopiston eri tiedekuntien, erillislaitosten ja erillisten laitosten julkaisujen lukumäärät. Tiedot on koottu Jyväskylän yliopiston tutkimus- ja julkaisutietojärjestelmästä (TUTKA). Kuvioissa on esitetty tiedekuntien ja muutaman erillislaitoksen julkaisujen määrät vuosina 2003 ja 2004 (Kuvio 7 ja Kuvio 8).

Tiedekunnilla on saattanut olla vuonna 2004 yhteisjulkaisuja. Yhteisjulkaisu näkyy molempien yhteisjulkaisun tehneiden tiedekuntien luvuissa. Koska yliopiston yhteensä-rivillä on laskettu yhteen kaikkien tiedekuntien julkaisut, näkyvät mahdollisesti tiedekuntien yhteisjulkaisut summassa kahtena. Yliopiston yhteissumma voi olla suurempi kuin julkaisujen todellinen määrä.

Tieteelliset artikkelit sisältävät seuraaventyypiset artikkelit: artikkeli kokoomateoksessa, artikkeli kongressijulkaisussa, artikkeli tieteellisessä aikakauslehdessä ja artikkeli korkeakoulun omassa sarjajulkaisussa.



Kuvio 7 Julkaisujen lukumäärät eri tiedekunnissa vuosina 2003–2004



Kuvio 8 Julkaisujen lukumäärät erillislaitoksissa ja erillisessä laitoksessa vuosina 2003–2004

Taulukko 15 Vierailut ulkomaille

	Kesto			Kohde			Vierailun tarkoitus						
	Ikm	alle 2 vk	yli 2 vk	Eu-rooppa	USA	Venäjä	Muu	Tutkimus	Opetus	Konferenssi	Jatko-opiskelu	Muu	
													103
Tiedekunnat	1 034	941	93	800	103	52	79	226	87	489	62	170	
Humanistinen	273	246	27	204	23	33	13	66	25	99	17	66	
Informaatioteknologian	31	30	1	22	5	0	4	4	1	18	0	8	
Kasvatustieteiden	59	54	5	51	4	1	3	8	15	17	5	14	
Liikunta- ja terveystieteiden	113	108	5	92	7	2	12	16	17	62	3	15	
Matemaattis-luonnontieteellinen	394	350	44	298	48	14	34	98	6	208	22	60	
Taloustieteiden	53	51	2	43	4	2	4	8	11	29	1	4	
Yhteiskuntatieteellinen	111	102	9	90	12	0	9	26	12	56	14	3	
Erillislaitokset	137	129	8	112	4	6	15	33	6	62	6	30	
AgoraCenter	12	11	1	10	1	0	1	1	0	9	0	2	
Avoin yliopisto	0	0	0	0	0	0	0	0	0	0	0	0	
Chydenius-Instituutti	19	18	1	14	0	5	0	4	0	4	0	11	
Kirjasto	8	7	1	8	0	0	0	0	0	6	0	2	
Koulutuksen arviointisihteeristö	0	0	0	0	0	0	0	0	0	0	0	0	
Koulutuksen tutkimuslaitos	86	81	5	68	3	1	14	24	6	39	6	11	
Täydennyskoulutuskeskus	0	0	0	0	0	0	0	0	0	0	0	0	
Yliopiston kielikeskus	12	12	0	12	0	0	0	4	0	4	0	4	
Yliopiston museo	0	0	0	0	0	0	0	0	0	0	0	0	
Ympäristöntutkimuskeskus	0	0	0	0	0	0	0	0	0	0	0	0	
Hallintovirasto	0	0	0	0	0	0	0	0	0	0	0	0	
Yhteensä	1 171	1 070	101	912	107	58	94	259	93	551	68	200	

Taulukko 16 Ulkomaiset vieraat

	Kesto		Kohde				Vierailun tarkoitus					
	Ikm	alle 2 vk	yli 2 vk	Eu-rooppa	USA	Venäjä	Muu	Tutkimus	Opetus	Konferenssi	Jatko-opiskelu	Muu
Tiedekunnat	785	642	143	515	62	119	89	390	118	93	60	124
Humanistinen	90	77	13	66	6	14	4	27	32	9	8	14
Informaatioteknologian	29	21	8	7	2	17	3	17	8	3	0	1
Kasvatustieteiden	35	34	1	22	5	0	8	9	16	2	3	5
Liikunta- ja terveystieteiden	72	61	11	56	6	0	10	15	17	1	7	32
Matemaattis-luonnontieteellinen	455	352	103	296	28	85	46	289	21	38	39	68
Taloustieteiden	26	23	3	11	3	0	12	16	7	0	2	1
Yhteiskuntatieteellinen	78	74	4	57	12	3	6	17	17	40	1	3
Erillislaitokset	51	48	3	35	1	0	15	31	0	9	7	4
AgoraCenter	10	10	0	10	0	0	0	0	0	8	1	1
Avoin yliopisto	0	0	0	0	0	0	0	0	0	0	0	0
Chydenius-Instituutti	12	12	0	12	0	0	0	12	0	0	0	0
Kirjasto	2	2	0	0	0	0	2	0	0	0	0	2
Koulutuksen arviointisihteeristö	0	0	0	0	0	0	0	0	0	0	0	0
Koulutuksen tutkimuslaitos	27	24	3	13	1	0	13	19	0	1	6	1
Täydennyskoulutuskeskus	0	0	0	0	0	0	0	0	0	0	0	0
Yliopiston kielikeskus	0	0	0	0	0	0	0	0	0	0	0	0
Yliopiston museo	0	0	0	0	0	0	0	0	0	0	0	0
Ympäristöntutkimuskeskus	0	0	0	0	0	0	0	0	0	0	0	0
Hallintovirasto	0	0	0	0	0	0	0	0	0	0	0	0
Yhteensä	836	690	146	550	63	119	104	421	118	102	67	128

Taulukko 17 Julkaisut

	Tieteelliset artikkelit		Artikkelit kokoon- mateksessa julkaisusarja	Yliopiston oma julkaisusarja	Toimitetut julkaisut	Opinnäy- tetyöt	Oppima- teriaali	Muut	Yhteensä	
	mono- grafiat	Referoidut								
Tiedekunnat	81	930	170	333	107	52	83	22	351	2 129
Humanistinen	33	115	50	121	12	15	25	7	160	538
Informaatioteknologian	4	95	1	21	13	7	14	1	7	163
Kasvatustieteiden	10	51	7	31	6	3	12	8	39	167
Liikunta- ja terveystieteiden	5	84	35	37	12	1	7	4	34	219
Matemaattis-luonnontieteellinen	5	372	34	53	26	0	2	0	35	527
Taloustieteiden	13	40	9	27	30	6	8	0	38	171
Yhteiskuntatieteellinen	11	173	34	43	8	20	15	2	38	344
Erillislaitokset	19	97	24	51	9	10	2	2	77	291
AgoraCenter	1	19	10	5	2	1	0	0	32	70
Atk-keskus	0	0	0	0	0	0	0	0	0	0
Avoin yliopisto	0	0	0	0	0	0	0	0	0	0
Chydenius-Instituutti	1	8	5	1	3	0	1	0	11	30
Kirjasto	1	0	1	0	0	0	0	0	2	4
Koulutuksen arviointishteeristö	0	0	0	0	0	0	0	0	0	0
Koulutuksen tutkimuslaitos	8	67	7	39	3	8	0	2	26	160
Täydennyskoulutuskeskus	0	0	0	0	0	0	0	0	0	0
Yliopiston kielikeskus	7	1	0	0	1	1	0	0	0	10
Yliopiston museo	0	0	0	1	0	0	0	0	0	1
Ympäristöntutkimuskeskus	1	2	1	5	0	0	1	0	6	16
Yhteensä	100	1 027	194	384	116	62	85	24	428	2 420

Tietohallinto

Seuraavassa taulukossa on esitetty tietokoneiden (pöytäkoneet ja kannettavat tietokoneet) lukumäärät eri tiedekunnissa, erillislaitoksissa sekä erillisissä laitoksissa. Taulukon tiedot on saatu tietohallintopäällikkö Mauno Väisäseltä.

Taulukko 18 Tietokoneiden lukumäärät Jyväskylän yliopistossa

Tkd/laitos	Windows		MacOS		Linux		Unix	Kaikki yhteensä
	pöytä	kann	pöytä	kann	pöytä	kann	kaikki	
Humanistinen tdk	488	78	60	26	17	0	0	669
Informaatioteknologian tdk	444	116	1	1	139	29	12	742
Kasvatustieteiden tdk	384	44	6	2	5	0	0	441
Liikunta- ja terveystieteiden tdk	272	79	1	0	3	0	0	355
Matemaattis-luonnontieteellinen tdk	697	96	67	17	170	7	71	1 125
Taloustieteiden tdk	105	21	0	0	0	1	0	127
Yhteiskuntatieteellinen tdk	368	23	4	2	2	1	0	400
Agora Center	10	2	0	0	0	0	0	12
Atk-keskus	116	16	15	0	6	3	2	158
Avoin yliopisto	79	12	0	1	2	0	0	94
Chydenius Instituutti	126	36	0	0	2	0	0	164
Hallintovirasto	201	28	0	0	0	0	0	229
Kielikeskus	113	7	0	0	0	0	0	120
Kirjasto	211	10	12	1	0	0	0	234
Koulutuksen arviointisihteeristö	1	10	0	0	0	0	0	11
Koulutuksen tutkimuslaitos	69	32	5	3	6	3	0	118
Museo	0	0	0	0	0	0	0	0
Normaalikoulu	197	28	1	0	0	0	0	226
TäyKK	65	23	0	0	0	0	0	88
YMTK	1	10	0	1	0	0	0	12
muut	33	0	0	0	0	0	0	33
yhteensä	3 980	671	172	54	352	44	85	5 358
kaikki-%	74,3 %	12,5 %	3,2 %	1,0 %	6,6 %	0,8 %	1,6 %	100,0 %

TIEDEKUNNAT, ERILLISLAITOKSET JA ERILLISET LAITOKSET

HUMANISTINEN TIEDEKUNTA

Tiedekuntaneuvosto 1.1.–31.12.2004 (toimikausi 1.8.2002–31.7.2005)

Dekaani professori Maarit Valo
Varadekaani professori Heikki Hanka

Tiedekuntaneuvoston muut jäsenet

professori Matti Rahkonen
professori Tarmo Kunnas
professori i Matti Vainio
professori Toivo Nygård
professori Matti Leiwo
professori Minna-Riitta Luukka
lehtori Tuula Hirvonen
lehtori Erja Kosonen
lehtori Bertold Fuchs
tutkija Ari Huhta
amanuenssi Leena Mikkola
opiskelija Kati Lappeteläinen
opiskelija Tuomas Lonka (19.4.2004 asti)
opiskelija Satu Päiviö (19.4.2004 alkaen)
opiskelija Toni Peltonen
opiskelija Saija Taivalmäki
opiskelija Antti Vesala

Humanistinen tiedekunta

Humanistisessa tiedekunnassa toimii viisi ainelaitosta (historian ja etnologian, kielten, musiikin, taiteiden ja kulttuurin tutkimuksen, viestintätieteiden laitokset) sekä Soveltavan kielentutkimuksen keskus (SOLKI).

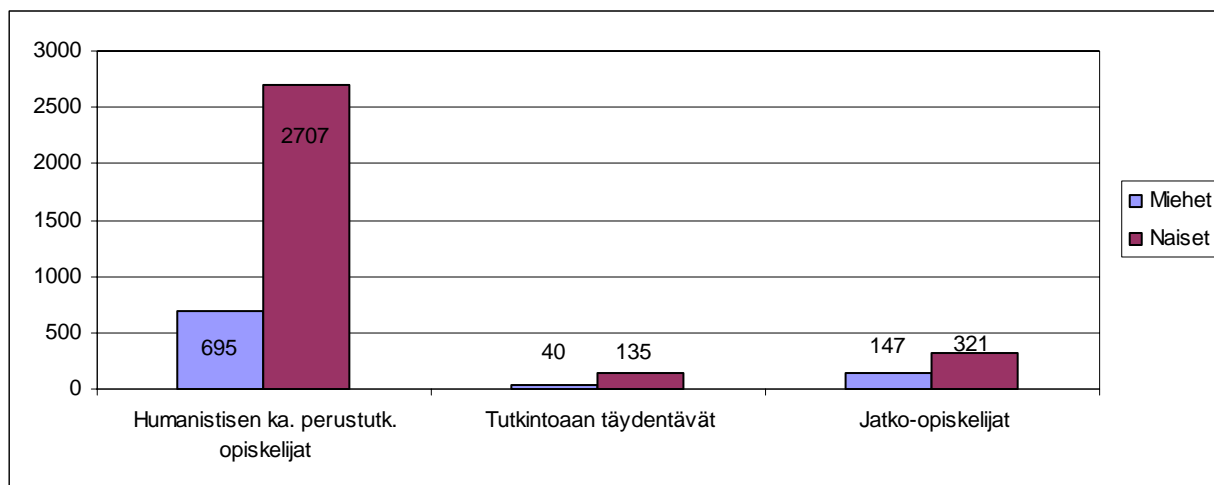
Opiskelijoiden lukumäärät

Humanistinen tiedekunta on opiskelijamäärältään yliopiston suurin. Opiskelijoita humanistisessa tiedekunnassa oli vuonna 2004 yhteensä 4 045. Perustutkintoa suoritti 3 402 opiskelijaa ja jatko-tutkintoa 468. Lisäksi tutkintoaan täydensi 175 opiskelijaa. (Taulukko 19)

Taulukko 19 Opiskelijamäärät laitoksittain ja oppiaineittain (HTK)

Laitos/oppiaine	Perus- tutkinto- opiskelijat	joista uusia	Tutkintoaan täydentävät	Jatko- opiskelijat	Yhteensä
Humanistinen koulutusala	3 402	490	175	468	4 045
Kielten laitos	1 430		84	72	1 586
Englannin kieli	453		19	15	487
Romaaniset ja klassiset kielet	155		10	11	176
Ruotsin kieli	198		12	6	216
Saksan kieli ja kulttuuri	190		16	7	213
Suomalainen viittomakieli	16		0	1	17
Suomen kieli	265		16	25	306
Venäjän kieli ja kulttuuri	153		11	7	171
Historian ja etnologian laitos	553		33	90	676
Historia	399		24	67	490
Etnologia	154		9	21	184
Kulttuuriantropologia	0		0	2	2
Musiikin laitos	335		12	65	412
Musiikkikasvatus	136		5	21	162
Musiikkiterapia	33		0	12	45
Musiikkitiede	166		7	32	205
Viestintätieteiden laitos	547		22	68	637
Journalistiikka	185		2	23	210
Puheviestintä	163		5	18	186
Yhteisöviestintä	146		7	22	175
Kulttuurienvälinen viestintä	53		8	5	66
Taiteiden ja kulttuurin tutkimuksen laitos	532		23	105	660
Digitaalinen kulttuuri	1		2	0	3
Hungarologia	7		3	4	14
Kirjallisuus	225		7	33	265
Museologia	1		0	8	9
Nykykulttuurin tutkimus	0		0	7	7
Taidehistoria	145		9	36	190
Taidekasvatus	91		2	17	110
Taiteentutkimus	62		0	0	62
Soveltavan kielentutkimuksen keskus	5		1	68	74
Yhteensä	3 402	490	175	468	4 045

Kuviossa (Kuvio 9) on esitetty humanistisen tiedekunnan perustutkinto-opiskelijoiden, täydentävien opiskelijoiden sekä jatko-opiskelijoiden lukumäärät sukupuolittain. Humanistisessa tiedekunnassa opiskeli yhteensä 882 miestä (22 %) ja 3 163 naista (78 %). Humanistisen alan perustutkinto-opiskelijoista 80 % oli naisia.



Kuvio 9 Opiskelijoiden lukumäärät sukupuolittain (HTK)

Suoritetut tutkinnot

Taulukossa (Taulukko 20) on esitetty humanistisessa tiedekunnassa suoritettujen tutkintojen lukumäärät laitoksittain ja aineittain. Perustutkinnon suoritti yhteensä 502 opiskelijaa, joista 169 oli kandidaatin ja 333 maisterin tutkintoa. Jatkotutkintoja suoritettiin yhteensä 44. Liseniaatin tutkintoja oli 21 ja tohtorin tutkintoja 23.

Humanistisen tiedekunnan valmistuneista maistereista 138 suoritti opintojensa aikana opettajan pedagogiset opinnot.

Taulukko 20 Suoritetut tutkinnot (HTK)

Laitos/pääaine	Perustutkinto		Jatkotutkinto		Yhteensä
	Kandidaatti	Maisteri	Liseniaatti	Tohtori	
Humanistinen koulutusala	169	333	21	23	546
Kielten laitos	83	127	2	4	216
Englannin kieli	16	33	0	0	49
Ruotsin kieli	14	18	1	1	34
Romaaninen filologia	8	8	1	2	19
Latinan kieli	0	1	0	0	1
Saksan kieli ja kulttuuri	12	16	0	0	28
Suomen kieli	22	39	0	1	62
Itämerensuomalaiset kielet	1	0	0	0	1
Venäjän kieli ja kirjallisuus	10	12	0	0	22
Historian ja etnologian laitos	23	67	2	6	98
Etnologia	11	17	0	2	30
Etnologia, muuntokoulutus/mo	0	0	0	0	0
Folkloristiikka	0	0	0	0	0
Suomen historia	8	29	1	4	42
Suomen historia, muuntokoulutus/mo	0	0	0	0	0
Yleinen historia	4	19	1	0	24
Taloushistoria	0	2	0	0	2
Musiikin laitos	10	29	4	6	49
Musiikkitiede	5	10	1	6	22
Musiikkitiede muuntokoulutus/mo	0	1	0	0	1
Musiikkikasvatus	5	13	2	0	20
Musiikkiterapia	0	0	1	0	1
Musiikkiterapia, maisteriohjelma	0	5	0	0	5
Viestintätieteiden laitos	30	73	4	2	109
Journalistiikka	9	14	1	2	26
Journalistiikka, muuntokoulutus/mo	3	6	0	0	9
Kulttuurien välinen viestintä,	0	14	0	0	14

Humanistinen tiedekunta

muuntokoulutus/mo					
Puheviestintä	5	11	1	0	17
Puheviestintä, muuntokoulutus/mo	1	6	0	0	7
Yhteisöviestintä	10	15	2	0	27
Yhteisöviestintä, muuntokoulutus/mo	2	7	0	0	9
Taiteiden ja kulttuurin tutkimuksen laitos	23	37	5	2	67
Taidehistoria	9	9	2	0	20
Taidehistoria, muuntokoulutus/mo	0	2	0	0	2
Taidekasvatus	2	7	1	1	11
Taidekasvatus, muuntokoulutus/mo	0	1	0	0	1
Taidekasvatus, graafinen suunnittelu	0	1	0	0	1
Nykykulttuurin tutkimus	0	0	1	0	1
Kirjallisuus	0	0	1	0	1
Kirjallisuus, yleinen linja	5	7	0	0	12
Kirjallisuus, yleinen linja, muuntokoulutus/mo	0	1	0	0	1
Kirjallisuus, kotimainen linja	7	8	0	1	16
Kirjallisuus, kotim. linja, muuntokoulutus/mo	0	0	0	0	0
Kirjallisuus, luova kirjoittaminen	0	0	0	0	0
Hungarologia	0	0	0	0	0
Museologia, muuntokoulutus/mo	0	1	0	0	1
Soveltavan kielentutkimuksen keskus	0	0	4	3	7
Soveltava kielitiede (SKK)	0	0	4	3	7
Yhteensä	169	333	21	23	546

Opintoviikkojen lukumäärät

Taulukossa (Taulukko 21) on esitetty humanistisessa tiedekunnassa suoritettujen opintoviikkojen lukumäärät laitoksittain sekä oppiaineittain. Opintosuoritustietoihin on huomioitu kaikki yliopiston opiskelijoiden rekisteröidyt suoritukset osasuorituksia lukuun ottamatta.

Tiedekunnan pääaineopiskelijoiden ja sivuaineopiskelijoiden suoritukset on laskettu erikseen. Näissä luvuissa on huomioitu sekä yliopiston että avoimen yliopiston opetuksesta suoritettujen opintoviikkojen lukumäärät.

Ulkomailla suoritettuihin opintoihin on huomioitu laitosten suomalaisten pääaineopiskelijoiden ulkomailla suorittamat opinnot oman tiedekunnan aineissa.

Taulukko 21 Opintosuoritukset opintoviikkoina (HTK)

	Pääaine-opetus	Sivuaineopetus	Yhteensä	Ulkomailla suoritettut
Humanistinen koulutusala	49 967	5 313	55 280	1 810
Historian ja etnologian laitos	7 729	984	8 713	47
Arkeologia	26	0	26	
Etnologia	1 572	178	1 750	
Euroopan integraatio	155	217	372	
Folkloristiikka	462	11	473	
Historia	0	17	17	
Nordic and Finnish Studies	12	11	23	
Suomen historia	2 659	204	2 863	
Taloushistoria	236	78	314	
Yleinen historia	2 515	227	2 742	
Muut	92	41	133	
Kielten laitos	19 341	1 448	20 789	1 423
Antiikin kulttuuri	130	38	168	
Deutsche kulturstudien	56	39	95	

Tilastotietoa Jyväskylän yliopistosta 2004

Englannin kieli	5 290	369	5 659	
Espanjan kieli	405	30	435	
Estologia	155	13	168	
Etudes Francises	8	7	15	
Italian kieli	297	121	418	
Italian kieli ja kulttuuri	149	118	267	
Kielten laitoksen yhteiset	334	16	350	
Latinan kieli	484	73	557	
Romaaninen filologia	1 729	90	1 819	
Ruotsin kieli	3 144	122	3 266	
Saksan kieli ja kulttuuri	2 126	97	2 223	
Slovakin kieli	0	2	2	
Suomalainen viittomakieli	87	63	150	
Suomen kieli	3 612	142	3 754	
Suomen kieli ulkomaalaisille	46	4	50	
Suomi toisena kielenä	18	3	21	
Tanskan kieli ja kulttuuri	51	0	51	
Venäjän kieli ja kulttuuri	1 173	101	1 274	
Muut	47	0	47	
Musiikin laitos	4 420	345	4 765	68
Music Management	344	14	358	
Musiikin yhteiset opinnot	64	9	73	
Musiikkikasvatus	2 271	224	2 495	
Musiikkiterapia	361	36	397	
Musiikkitiede	1 369	60	1 429	
Muut	11	2	13	
Taiteiden ja kulttuurin tutkimuksen laitos	8 819	1 054	9 873	79
Digitaalinen kulttuuri	287	225	512	
Hungarologia	120	4	124	
Kirjallisuus	3 486	246	3 732	
Kirjoittajakoulutus	427	49	476	
Kulttuurin avaimet	121	16	137	
Kulttuuriteknologia	439	200	639	
Kuvakoulutus	561	46	607	
Museologia	645	26	671	
Nykykulttuurin tutkimus	10	8	18	
Taidehistoria	1 109	31	1 140	
Taidekasvatus	923	27	950	
Taiteentutkimus	681	172	853	
Taiteiden perusopinnot	3	0	3	
Muut	7	4	11	
Viestintätieteiden laitos	8 618	1 452	10 070	193
Aasian ohjelma	81	70	151	
Communication Studies	185	22	207	
Elektroninen kuvajournalismi	23	0	23	
Intercultural Studies	677	289	966	
Journalistiikka	2 629	428	3 057	
Kulttuurien välinen viestintä	537	25	562	
Puheviestintä	2 415	90	2 505	
Viestintätieteet	20	1	21	
Yhteisöviestintä	1 939	433	2 372	
Muut	112	94	206	
Soveltavan kielentutkimuksen keskus	277	24	301	0
Soveltava kielitiede	277	24	301	
Humanistinen tiedekunta	763	6	769	0
Yhteensä	49 967	5 313	55 280	1 810

Henkilökunnan virat

Humanistisessa tiedekunnassa oli vuonna 2004 opetushenkilökunnan virkoja yhteensä 117 (Taulukko 22) ja muun henkilökunnan virkoja 39 (Taulukko 23). Henkilökunnan virkojen lukumäärät on koottu yliopiston Fortime Henkilöstö -järjestelmästä.

Taulukko 22 Opetushenkilökunnan virat (HTK)

Laitos	Professorit	Lehtorit, opettajat	Yliassistentit	Assistentit	Yhteensä
Historian ja etnologian laitos	8	1	4	2	15
Kielten laitos	15	33	2	4	54
Musiikin laitos	4	9	2	1	16
Taiteiden ja kulttuurin tutkimuksen laitos	9	2	2	3	16
Viestintätieteiden laitos	7	4	2	2	15
Humanistinen tiedekunta	1	0	0	0	1
Yhteensä	44	49	12	12	117

Taulukko 23 Muun henkilökunnan virat (HTK)

Laitos	Tutki- jat	Apu- henk.	Kirjasto- henk.	Atk- henk.	Hallinto- ja toim.henk.	Kiinteistö- ja huoltohenkilö- kunta	Muut	Yht.
Historian ja etnologian laitos	1	0	0	0	5	0	0	6
Kielten laitos	0	0	0	0	11	0	0	11
Musiikin laitos	0	1	0	0	5	0	0	6
Taiteiden ja kulttuurin tutkimuksen laitos	1	0	0	0	5	0	0	6
Viestintätieteiden laitos	0	0	0	0	5	0	0	5
Humanistinen tiedekunta	0	0	0	0	5	0	0	5
Yhteensä	2	1	0	0	36	0	0	39

Apuhenkilökunta sisältää opetuksen ja tutkimuksen avun.

Budjettivaroin palkatun henkilökunnan henkilötyövuodet

Budjettivaroin palkatun henkilökunnan henkilötyövuosia kertyi humanistisessa tiedekunnassa vuonna 2004 yhteensä 190,9 siten, että opetushenkilökunnan työvuosia oli yhteensä 124,0 (Taulukko 24) ja muun henkilökunnan työvuosia 66,9 (Taulukko 25). Henkilötyövuodet on koottu yliopiston Fortime Henkilöstö -järjestelmästä.

Taulukko 24 Opetushenkilökunnan henkilötyövuodet (HTK)

Laitos	Profes- sorit	Lehtorit, opettajat	Yliassiste- ntit	Assis- tentit	Lasken. tuntiop.	Yht.
Historian ja etnologian laitos	8,4	1,0	3,0	3,0	0,5	15,9
Kielten laitos	10,8	31,8	0,6	4,6	1,9	49,7
Musiikin laitos	3,9	8,7	1,4	1,0	2,8	17,8
Taiteiden ja kulttuurin tutkimuksen laitos	9,6	5,0	1,6	4,0	1,8	22,0
Viestintätieteiden laitos	5,9	3,0	1,6	2,9	3,0	16,5
Humanistinen tiedekunta	0,0	1,0	0,0	0,0	1,1	2,1
Yhteensä	38,6	50,5	8,2	15,5	11,1	124,0

Taulukko 25 Muun henkilökunnan henkilötyövuodet (HTK)

Laitos	Tutkijat	Tutkija-koul.	Apu-henk.	Atk-henk.	Hallinto- ja toim.henk.	Muut	Yht.
Historian ja etnologian laitos	1,6	4,6	3,0	0	2,0	0,5	11,7
Kielten laitos	0,0	2,0	4,7	0	6,9	3,3	16,9
Musiikin laitos	0,8	1,0	2,4	1,0	2,7	0,3	8,3
Taiteiden ja kulttuurin tutkimuksen laitos	1,9	1,5	3,1	1,0	4,2	1,6	13,3
Viestintätieteiden laitos	1,1	0,8	2,0	2,2	3,2	0,1	9,5
Humanistinen tiedekunta	0,1	0	0,9	0	5,2	1,2	7,3
Yhteensä	5,5	9,9	16,1	4,2	24,2	7,0	66,9

Apuhenkilökunta sisältää opetuksen ja tutkimuksen avun.

Ulkopuolisin varoin palkattu henkilökunta

Vuonna 2004 kertyi ulkopuolisin varoin palkatun henkilökunnan henkilötyövuosia yhteensä 47,3.

Ulkopuolisin varoin palkatun henkilökunnan työvuosien jaottelu rahoituslähteiden mukaan on vaikea eritellä ennen laajempaa kehittämistyötä.

Taulukko 26 Ulkopuolisin varoin palkattu henkilökunta henkilöryhmittäin/HTV (HTK)

Laitos	Opetus-henk.	Lasken. tuntiop.	Tutkijat	Tutkija-koul.	Apu-henk.	Hallinto- ja toim.henk.	Atk-henk.	Yht.
Historian ja etnologian laitos	0,2	0,0	15,9	1,4	0,0	1,3	0,0	18,7
Kielten laitos	0,0	0,1	5,6	1,1	0,0	1,4	0,0	8,2
Musiikin laitos	0,0	0,1	5,7	0,0	0,2	1,2	0,0	7,2
Taiteiden ja kulttuurin tutkimuksen laitos	0,7	0,3	1,3	3,0	0,0	2,5	0,0	7,8
Viestintätieteiden laitos	0,0	0,3	1,2	0,7	0,0	2,9	0,0	5,1
Humanistinen tiedekunta	0,0	0,0	0,0	0,0	0,2	0,0	0,0	0,2
Yhteensä	0,9	0,9	29,6	6,2	0,4	9,3	0,0	47,3

Apuhenkilökunta sisältää opetuksen ja tutkimuksen avun.

Toimintamenot ja ulkopuolinen rahoituslähde

Tiedekuntien rahoitus muodostuu valtiolta tulevasta budjettirahoituksesta sekä julkisista ja yksityisistä lähteistä tulevasta ulkopuolisesta rahoituksesta.

Kokonaisrahoitus voidaan laskea eri tavoin. OPM ohjeistaa yliopistoja vuosittain KOTA -tietokantaan liittyvillä keruuhjeilla. Tämä tieto ei kuitenkaan anna riittävän tarkkaa ja oikeata kuvaa JY:n eri toimintayksiköiden rahoituksen suuruudesta tai kehityssuunnasta, sillä siinä ei ole huomioitu yliopiston sisäistä laskutusta eikä sisäisiä rahansiirtoja, mikä on olennainen osa yliopiston eri yksiköiden välistä resurssien vaihtoa.

Lisäksi KOTA -määrittelyissä käytetään poistoja käyttöomaisuuden hankintamenojen asemasta sekä määrittellen perusrahoitus/budjettirahoitus eri tavoin kuin yliopiston sisäisissä raporteissa. Toimintamenot on esitetty taulukossa (Taulukko 27) käyttämällä yliopiston sisäistä raportointia. Palkkoihin käytetyt varat kattavat noin 69 % kokonaistoimintamenoista

Taulukko 27 Toimintamenot/talousarviorahoitus (HTK)

Laitos	Palkat	Muut menot	Yhteensä
Historian ja etnologian laitos	1 201 000 €	565 000 €	1 766 000 €
Kielten laitos	3 070 000 €	908 000 €	3 978 000 €
Musiikin laitos	1 147 000 €	619 000 €	1 766 000 €
Taiteiden ja kulttuurin tutkimuksen laitos	1 463 000 €	675 000 €	2 138 000 €
Viestintätieteiden laitos	1 067 000 €	611 000 €	1 678 000 €
Humanistinen tiedekunta	450 000 €	405 000 €	855 000 €
Yhteensä	8 398 000 €	3 783 000 €	12 181 000 €

Taulukossa (Taulukko 28) on esitetty ulkopuoliset rahoituslähteet käyttämällä yliopiston sisäistä raportointia. Ulkopuolinen rahoitus käsittää niiden tutkijoiden palkat, jotka saavat rahoituksensa Suomen Akatemian kautta sekä vuodeksi 2004 myönnetyt apurahat. Tiedot apurahoista on koottu Jyväskylän yliopiston tutkimus- ja julkaisutietojärjestelmästä (TUTKA).

Taulukko 28 Ulkopuolinen rahoituslähde/käyttö (HTK)

Laitos	Yliopiston kirjanpidon kautta				Yliopiston kirjanpidon ulkopuolinen rahoitus		
	Maksul. palvelutoim.	Suomen Akatemia	Muut	Yht.	Suomen Akatemia	Apurahat	Yht.
Historian ja etnologian laitos	106 000 €	604 000 €	339 000 €	1 049 000 €	56 000 €	71 000 €	127 000 €
Kielten laitos	25 000 €	498 000 €	76 000 €	599 000 €	- €	25 000 €	25 000 €
Musiikin laitos	75 000 €	340 000 €	92 000 €	507 000 €	94 000 €	21 000 €	115 000 €
Taiteiden ja kulttuurin tutkimuksen laitos	30 000 €	133 000 €	274 000 €	437 000 €	34 000 €	14 000 €	48 000 €
Viestintätieteiden laitos	30 000 €	83 000 €	150 000 €	263 000 €	24 000 €	14 000 €	38 000 €
Humanistinen tiedekunta	- €	14 000 €	- €	14 000 €	- €	- €	- €
Yhteensä	266 000 €	1 672 000 €	592 000 €	2 869 000 €	208 000 €	145 000 €	353 000 €

Huom. Maksullinen palvelutoiminta sisältää julkisoikeudelliset suoritteet ja maksupalveluprojektit.

Julkaisut

Tiedot julkaisujen lukumääristä on koottu Jyväskylän yliopiston tutkimus- ja julkaisutietojärjestelmästä (TUTKA). Humanistisessa tiedekunnassa julkaisuja oli vuonna 2004 yhteensä 541. Tieteellisiä artikkeleita oli yhteensä 166, joista referoituja artikkeleita oli 116 ja muita 50.

Tieteelliset artikkelit sisältävät seuraavatyypiset artikkelit: artikkeli kokoomateoksessa, artikkeli kongressijulkaisussa, artikkeli tieteellisessä aikakauslehdessä ja artikkeli korkeakoulun omassa sarjajulkaisussa.

Laitoksilla on saattanut olla vuonna 2004 yhteisjulkaisuja. Yhteisjulkaisu näkyy molempien yhteisjulkaisun tehneiden laitosten luvuissa. Koska tiedekunnan yhteensä-rivillä on laskettu yhteen kaikkien laitosten julkaisut, näkyvät mahdollisesti tiedekuntien yhteisjulkaisut summassa kahtena. Tiedekunnan yhteissumma voi olla suurempi kuin julkaisujen todellinen määrä.

Taulukko 29 Julkaisut (HTK)

Laitos	mono grafiat	Tieteelliset artikkelit		Artikkelit kokoomateoksessa	Yliopiston oma julkaisusarja	Toimitetut julkaisut	Opin- näytetyöt	Oppi- mate- riaali	Muut	Yht.
		Refe- roidut	Muut							
Historian ja etnologian laitos	18	41	24	21	0	3	6	0	47	160
Kielten laitos	1	26	5	13	1	1	6	3	14	70
Musiikin laitos	2	23	9	1	0	3	6	0	19	63
Taiteiden ja kulttuurin tutkimuksen laitos	8	10	7	62	3	6	4	0	55	155
Viestintätieteiden laitos	1	7	4	14	0	0	2	0	17	45
Humanistinen tdk	0	1	1	0	0	0	0	0	2	4
HTK yhteensä	30	108	50	111	4	13	24	3	154	497
SOLKI	3	8	0	11	8	2	2	4	6	44
Yhteensä	33	116	50	122	12	15	26	7	160	541

SOVELTAVAN KIELENTUTKIMUKSEN KESKUS

Laitoksen johtaja professori Minna-Riitta Luukka

Neuvottelukunta 1.1.–31.12.2004 (toimikausi 1.8.2002–31.7.2005)

Puheenjohtaja professori Maisa Martin

Muut jäsenet opetusneuvos Anita Lehikoinen
 professori Arto Mustajoki
 johtaja Tuija Nikko
 professori Pirkko Nuolijärvi
 opetusneuvos Kalevi Pohjala
 Kielikoulutuskeskuksen päällikkö Minna Scheinin
 SOLKI:n edustajina professori Minna-Riitta Luukka
 erikoistutkija Hannele Dufva
 projektisuunnittelija Helen Niskanen

Soveltavan kielentutkimuksen keskus

Soveltavan kielentutkimuksen keskus on humanistiseen tiedekuntaan kuuluva tutkimuslaitos. Se perustettiin vuonna 1974 ja sen nimi vuoteen 1996 asti oli Korkeakoulujen kielikeskus. Soveltavan kielentutkimuksen keskukselle on asetettu valtakunnalliseksi tehtäväksi tukea ja kehittää kielikoulutusta Suomessa.

Henkilökunta

Soveltavan kielentutkimuksen keskuksessa oli vuonna 2004 virkoja yhteensä 16, joista opetushenkilökunnan virkoja 2 ja muun henkilökunnan virkoja 14. Henkilökunnan virkojen lukumäärät on koottu yliopiston Fortime Henkilöstö -järjestelmästä.

Taulukko 30 Henkilökunnan virat (SOLKI)

Professorit	Tutkijat	Apuhenk.	Atk-henk.	Hallinto- ja toim.henk.	Huolto- ja kiinteistöhenk.	Yhteensä
2	9	0	0	5	0	16

Budjettivaroin palkatun henkilökunnan henkilötyövuosia kertyi vuonna 2004 yhteensä 15,6.

Taulukko 31 Budjettivaroin palkattu henkilöstö/henkilötyövuodet (SOLKI)

Professorit	Lasken. tuntiop.	Tutkijat	Tutkijakoul.	Toimisto-henk.	Muut	Harjoittelijat	Yhteensä
1,2	0,3	7,9	0,6	3,8	1,4	0,3	15,6

Vuonna 2004 kertyi ulkopuolisin varoin palkatun henkilökunnan henkilötyövuosia yhteensä 13,6. Ulkopuolisin varoin on maksullisella palvelutoiminnalla palkattu 7,5 henkilötyövuotta, Suomen Akatemian rahoituksella 4,9 henkilötyövuotta ja opetusministeriön rahoituksella 1,2 henkilötyövuotta.

Taulukko 32 Ulkopuolisin varoin palkattu henkilöstö henkilöryhmittäin/HTV (SOLKI)

Lasken. tuntiop.	Opetushenk.	Tutkijat	Tutkijakoul.	Apuhenk.	Toimistohenk.	Yhteensä
0,3	0,3	9,1	0,9	0,0	3,0	13,6

Taulukko 33 Ulkopuolisin varoin palkattu henkilöstö rahoittajan mukaan/HTV (SOLKI)

Maksullinen palvelutoiminta	Suomen Akatemia	Opetusministeriö	Yhteensä
7,5	4,9	1,2	13,6

Toimintamenot ja ulkopuolinen rahoitus

Rahoitus muodostuu valtiolta tulevasta budjettirahoituksesta sekä julkisista ja yksityisistä lähteistä tulevasta ulkopuolisesta rahoituksesta.

Kokonaisrahoitus voidaan laskea eri tavoin. OPM ohjeistaa yliopistoja vuosittain KOTA -tietokantaan liittyvillä keruuhjeilla. Tämä tieto ei kuitenkaan anna riittävän tarkkaa ja oikeata kuvaa JY:n eri toimintayksiköiden rahoituksen suuruudesta tai kehityssuunnasta, sillä siinä ei ole huomioitu yliopiston sisäistä laskutusta eikä sisäisiä rahansiirtoja, mikä on olennainen osa yliopiston eri yksiköiden välistä resurssien vaihtoa.

Tilastotietoa Jyväskylän yliopistosta 2004

Lisäksi KOTA -määrittelyissä käytetään poistoja käyttöomaisuuden hankintamenojen asemasta sekä määritellään perusrahoitus/budjettirahoitus eri tavoin kuin yliopiston sisäisissä raporteissa. Toimintamenot on esitetty taulukossa (Taulukko 34) käyttämällä yliopiston sisäistä raportointia. Palkkoihin käytetyt varat kattavat noin 90 % kokonaistoimintamenoista.

Taulukko 34 Toimintamenot/talousarviorahoitus (Soveltavan kielentutkimuksen keskus)

Palkat	Muut menot	Yhteensä
609 000 €	70 000 €	679 000 €

Taulukossa (Taulukko 35) on esitetty ulkopuoliset rahoituslähteet käyttämällä yliopiston sisäistä raportointia. Ulkopuolinen rahoitus käsittää niiden tutkijoiden palkat, jotka saavat rahoituksensa Suomen Akatemian kautta sekä vuodeksi 2004 myönnetyt apurahat. Tiedot apurahoista on koottu Jyväskylän yliopiston tutkimus- ja julkaisutietojärjestelmästä (TUTKA).

Taulukko 35 Ulkopuolinen rahoitus/käyttö (Soveltavan kielentutkimuksen keskus)

Maksullinen palvelutoiminta	Yliopiston kirjapidon kautta			Yliopiston kirjanpidon ulkopuolinen		
	Suomen Akatemia	Muut	Yhteensä	Suomen Akatemia	Apurahat	Yhteensä
819 000 €	201 000 €	42 000 €	1 062 000 €	57 000 €	3 000 €	60 000 €

Huom. Maksullinen palvelutoiminta sisältää julkisoikeudelliset suoritteet ja maksupalveluprojektit.

Julkaisut

Tiedot julkaisuista on saatu Jyväskylän yliopiston tutkimus- ja julkaisutietojärjestelmästä (TUTKA).

Tieteelliset artikkelit sisältävät seuraaventyypiset artikkelit: artikkeli kokoomateoksessa, artikkeli kongressijulkaisussa, artikkeli tieteellisessä aikakauslehdessä ja artikkeli korkeakoulun omassa sarjajulkaisussa.

Taulukko 36 Julkaisut (Soveltavan kielentutkimuksen keskus)

monografiat	Tieteelliset artikkelit		Artikkelit kokoomateoksessa	Yliopiston oma julkaisusarja	Toimitetut julkaisut	Opinnäytetyöt	Oppimateriaali	Muut	Yht.
	Referoidut	Muut							
3	8	0	11	8	2	2	4	6	44

INFORMAATIOTEKNOLOGIAN TIEDEKUNTA

Tiedekuntaneuvosto 1.1.–31.12.2004 (toimikausi 1.8.2002–31.7.2005)

Dekaani	professori Heikki Saastamoinen (11.8.2004 asti) professori Jukka Heikkilä (11.8.2004 alkaen)
Varadekaani	professori Jukka Heikkilä (11.8.2004 asti) professori Tommi Kärkkäinen (11.8.2004 alkaen)

Tiedekuntaneuvoston muut jäsenet

professori Timo Tiihonen
professori Airi Salminen
professori Jarkko Vuori
professori Jari Veijalainen (28.4.2004 asti)
professori Timo Käkölä (28.4.2004 asti)
professori Markku Sakkinen (28.4.2004 alkaen)
professori Tommi Kärkkäinen (28.4.–11.8.2004)
vastaava projektipäällikkö Petri Lounaskorpi (11.8.2004 alkaen)
lehtori Vesa Lappalainen
lehtori Mauri Leppänen
yliassistentti Ari Viinikainen
opiskelija Hanna Alm
opiskelija Johanna Kihniä
opiskelija Niina Jaatinen
opiskelija Pekka Nurminen

Informaatioteknologian tiedekunta

Informaatioteknologian tiedekunnassa on kaksi koulutusala (kauppatieteellinen ja luonnontieteellinen). Kauppatieteelliseen koulutusalaan sisältyy pääaineita, koulutus- tai maisteriohjelmiä myös taloustieteiden tiedekunnasta (ks. s. 60). Luonnontieteelliseen koulutusalaan sisältyy pääaineita, koulutus- tai maisteriohjelmiä myös matemaattis-luonnontieteellisestä tiedekunnasta (ks. s.51).

Informaatioteknologian tiedekunnassa on kaksi laitosta (tietojenkäsittelytieteiden ja tietotekniikan laitokset) ja tietotekniikan tutkimusinstituutti (TITU).

Opiskelijoiden lukumäärät

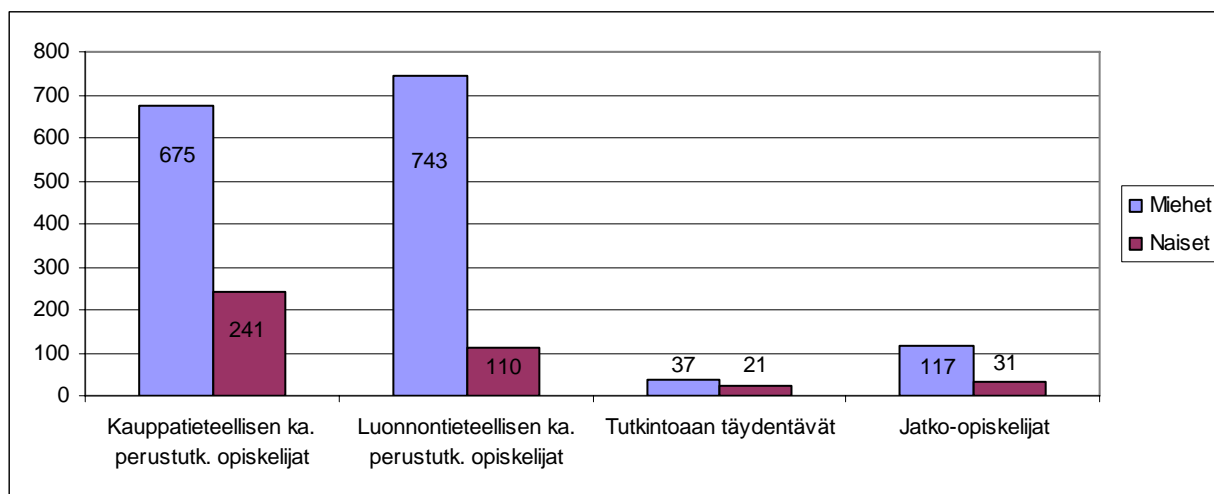
Opiskelijoita informaatioteknologian tiedekunnassa oli vuonna 2004 yhteensä 1 975. Perustutkintoa suoritti 1 769 ja jatko-tutkintoa 148 opiskelijaa. Lisäksi tutkintoaan täydensi 58 opiskelijaa. Uusia opiskelijoita oli perustutkinto-opiskelijoista 196. Taulukossa (Taulukko 37) tarkastellaan lähemmin opiskelijoiden lukumääriä laitoksittain ja pääaineittain.

Taulukko 37 Opiskelijamäärät laitoksittain ja pääaineittain (ITK)

	Perustutkinto- opiskelijat	joista uusia	Tutkintoaan täydentävät	Jatko- opiskelijat	Yhteensä
Luonnontieteellinen koulutusala (ITK)*	853	90	27	101	981
Tietotekniikan laitos	827		27	90	944
Tietotekniikka	824		27	90	941
Tietotekniikka (C-I)	3		0	0	3
Tietojenkäsittelytieteiden laitos					
Tietojenkäsittelytiede	26		0	11	37
Kauppatieteellinen koulutusala (ITK)*	916	106	31	47	994
Tietojenkäsittelytieteiden laitos					
Tietojärjestelmätiede	916		31	47	994
Tietojenkäsittelytieteiden laitos yht.	942		31	58	1031
Yhteensä	1769	196	58	148	1975

* Kauppatieteellisen koulutusalan opiskelijoita myös taloustieteiden tiedekunnassa ja luonnontieteellisen alan opiskelijoita matemaattis-luonnontieteellisessä tiedekunnassa.

Kuviossa (Kuvio 10) on esitetty informaatioteknologian tiedekunnan kauppatieteellisen ja luonnontieteellisen koulutusalojen perustutkinto-opiskelijoiden, tiedekunnan täydentävien opiskelijoiden sekä jatko-opiskelijoiden lukumäärät sukupuolittain.



Kuvio 10 Opiskelijoiden lukumäärät sukupuolittain (ITK)

Informaatioteknologian tiedekunnassa opiskeli yhteensä 1 572 miestä (80 %) ja 403 naista (20 %). Kauppätieteellisen koulutusalan perustutkinto-opiskelijoista on miehiä 74 % ja naisia 26 %. Luonnontieteellisellä koulutusallalla perustutkintoa suorittavista on miehiä 87 % ja naisia 13 %.

Suoritetut tutkinnot

Taulukossa (Taulukko 38) on esitetty informaatioteknologian tiedekunnassa suoritettujen tutkintojen lukumäärät aineittain tai maisteriohjelmittain. Perustutkinnon suoritti yhteensä 138 opiskelijaa, joista 15 oli kandidaatin ja 123 maisterin tutkintoa. Kauppätieteelliseltä koulutusallalta valmistuu kauppätieteiden maistereita (KTM) ja luonnontieteelliseltä koulutusallalta filosofian maistereita (FM). Jatkotutkintoja suoritettiin yhteensä 22. Lisensiaatin tutkintoja oli 9 ja tohtorin tutkintoja 13. Informaatioteknologian tiedekunnan valmistuneista maistereista 5 suoritti opintojensa aikana opettajan pedagogiset opinnot.

Taulukko 38 Suoritetut tutkinnot koulutusaloittain (ITK)

	Perustutkinto		Jatkotutkinto		Yhteensä
	Kandidaatti	Maisteri	Lisensiaatti	Tohtori	
Luonnontieteellinen koulutusala (ITK)*	3	62	8	11	84
Tietotekniikan laitos	2	60	6	9	77
Tietotekniikka	1	34	6	9	50
Tietotekniikka, muuntokoulutus	0	11	0	0	11
Tietotekniikka, muuntokoulutus (EU)	1	15	0	0	16
Tietojenkäsittelytieteiden laitos					
Tietojenkäsittelytiede	0	0	2	2	4
Tietojenkäsittelytiede, muuntokoulutus (EU)	1	1	0	0	2
Muuntokoulutus (ITK) (EU) (CHY)	0	1	0	0	1
Kauppätieteellinen koulutusala (ITK)*	12	61	1	2	76
Tietojenkäsittelytieteiden laitos					
Tietojärjestelmätiede	10	41	1	2	54
Tietojärjestelmätiede, muuntokoulutus	1	8	0	0	9
Tietojärjestelmätiede, muuntokoulutus (EU)	1	12	0	0	13
Tietojenkäsittelytieteiden laitos yht.	13	62	3	4	82
Yhteensä	15	123	9	13	160

* Luonnontieteellisen koulutusalan tutkintoja myös matemaattis-luonnontieteellisessä tiedekunnassa ja kauppätieteellisen alan tutkintoja taloustieteiden tiedekunnassa.

Opintoviikkojen lukumäärät

Taulukossa (Taulukko 39) on esitetty informaatioteknologian tiedekunnassa suoritettujen opintoviikkojen lukumäärät laitoksittain ja oppiaineittain. Opintosuoritustietoihin on huomioitu kaikki yliopiston opiskelijoiden rekisteröidyt suoritukset osasuorituksia lukuun ottamatta.

Tiedekunnan pääaineopiskelijoiden ja sivuaineopiskelijoiden suoritukset on laskettu erikseen. Näissä luvuissa on huomioitu sekä yliopiston että avoimen yliopiston opetuksesta suoritettujen opintoviikkojen lukumäärät.

Ulkomailla suoritettuihin opintoihin on huomioitu laitosten suomalaisten pääaineopiskelijoiden ulkomailla suorittamat opinnot oman tiedekunnan aineissa.

Taulukko 39 Opintosuoritukset opintoviikkoina (ITK)

Laitos/oppiaine	Pääaine- opetus	Sivuaine- opetus	Yhteensä	Ulkomailla suoritettut
Luonnontieteellinen koulutusala	13 488	2 665	16 153	
Tietotekniikan laitos	6 459	613	7 072	3
Tietotekniikka	3 933	257	4 190	
Tietoliikenne	966	46	1 012	
ITK-opinnot	1 551	303	1 854	
Muut	9	7	16	
Chydenius Instituutti	677	0	677	0
Tietojenkäsittelytieteiden laitos				
Tietojenkäsittelytiede	300	0	300	
Informaatioteknologian tdk.				
ITK-opinnot	5 015	1 847	6 862	
Tietotekniikka	886	180	1 066	
Tietoliikenne	116	0	116	
Muut	35	25	60	
Kauppateieteellinen koulutusala	7 411	1 041	8 452	
Tietojenkäsittelytieteiden laitos				
Tietojärjestelmätiede	2 837	45	2 882	
Multimedia	359	456	815	
Viestinnän opintokokonaisuus	15	0	15	
Kognitiotiede	208	86	294	
ITK-opinnot	3 758	383	4 141	
Connet-opinnot	82	59	141	
Muut	0	12	12	
Informaatioteknologian tdk.				
Tietojärjestelmätiede	152	0	152	
Tietojenkäsittelytieteiden laitos yht.	7 559	1 029	8 588	8
Informaatioteknologian tdk. yht.	6 204	2 052	8 256	0
Yhteensä	20 899	3 706	24 605	11

Henkilökunnan virat

Informaatioteknologian tiedekunnassa oli vuonna 2004 opetushenkilökunnan virkoja yhteensä 41 (Taulukko 40) ja muun henkilökunnan virkoja 19 (Taulukko 41). Henkilökunnan virkojen lukumäärät on koottu yliopiston Fortime Henkilöstö -järjestelmästä.

Taulukko 40 Opetushenkilökunta/ virat (ITK)

Laitos	Professorit	Lehtorit, opettajat	Yliassistentit	Assistentit	Yhteensä
Tietojenkäsittelytieteiden laitos	8	9	4	3	24
Tietotekniikan laitos	7	5	5	0	17
Informaatioteknologian tiedekunta	0	0	0	0	0
Tietotekniikan tutkimusinstituutti	0	0	0	0	0
Yhteensä	15	14	9	3	41

Taulukko 41 Muu henkilökunta/virat (ITK)

Laitos	Tutkijat	Apuhenk.	Kirjastohenk.	Atk-henk.	Hallinto- ja toim.henk.	Yhteensä
Tietojenkäsittelytieteiden laitos	0	0	0	0	2	2
Tietotekniikan laitos	0	1	0	0	1	2
Informaatioteknologian tdk	0	3	0	2	9	14
Tietotekniikan tutkimusinstituutti	1	0	0	0	0	1
Yhteensä	1	4	0	2	12	19

Apuhenkilökunta sisältää opetuksen ja tutkimuksen avun.

Budjettivaroin palkatun henkilökunnan henkilötyövuodet

Budjettivaroin palkatun henkilökunnan henkilötyövuosia kertyi informaatioteknologian tiedekunnassa vuonna 2004 yhteensä 98,1 siten, että opetushenkilökunnan työvuosia oli yhteensä 48,6 (Taulukko 42) ja muun henkilökunnan työvuosia 49,5 (TITUn tiedot sisältyvät tietojenkäsittelytieteiden laitoksen tietoihin.

Taulukko 43). Henkilötyövuodet on koottu yliopiston Fortime Henkilöstö -järjestelmästä.

Taulukko 42 Opetushenkilökunnan henkilötyövuodet (ITK)

Laitos	Professorit	Lehtorit	Yliassistentit	Assistentit	Lasken. tuntiop.	Yht.
Tietojenkäsittelytieteiden laitos	6,0	10,0	3,7	2,9	4,0	26,6
Tietotekniikan laitos	6,8	4,0	3,3	4,5	2,6	21,2
Informaatioteknologian tdk	0,0	0,0	0,0	0,0	0,8	0,8
Yhteensä	12,8	14,1	7,0	7,3	7,3	48,6

TITUn tiedot sisältyvät tietojenkäsittelytieteiden laitoksen tietoihin.

Taulukko 43 Muun henkilökunnan tekemät henkilötyövuodet (ITK)

Laitos	Tutkijat	Tutkija-koul.	Apuhenk.	Atk-henk.	Hallinto- ja toim.henk.	Muut	Yht.
Tietojenkäsittelytieteiden laitos	2,1	6,1	0,7	0,0	2,4	1,6	12,9
Tietotekniikan laitos	1,8	9,8	0,6	0,0	4,1	1,8	18,1
Informaatioteknologian tdk	0,0	1,2	5,3	4,8	7,0	0,3	18,6
Yhteensä	4,0	17,1	6,6	4,8	13,5	3,6	49,5

TITUn tiedot sisältyvät tietojenkäsittelytieteiden laitoksen tietoihin.

Ulkopuolisin varoin palkattu henkilökunta

Vuonna 2004 kertyi ulkopuolisin varoin palkatun henkilökunnan henkilötyövuosia yhteensä 102,3.

Ulkopuolisin varoin palkatun henkilökunnan työvuosien jaottelu rahoituslähteiden mukaan on vaikea eritellä ennen laajempaa kehittämistyötä

Taulukko 44 Ulkopuolisin varoin palkattu henkilökunta henkilöryhmittäin/HTV (ITK)

Laitos	Opetus-henk.	Lasken. tuntiop.	Tutkijat	Tutkija-koul.	Apu-henk.	Hallinto- ja toim.henk.	Muut	Yht.
Tietojenkäsittelytieteiden	9,0	2,0	1,7	1,4	5,5	5,5	0,1	25,1
Tietotekniikan	5,4	1,0	10,9	5,3	4,8	4,7	1,0	33,1
Informaatiotekn. tdk.	0,0	0,0	0,0	0,0	0,0	1,8	0,8	2,6
TITU	0,2	0,1	4,0	0,0	2,2	1,8	33,3	41,5
Yhteensä	14,6	3,0	16,6	6,7	12,4	13,8	35,2	102,3

Toimintamenot ja ulkopuolinen rahoituslähde

Tiedekuntien rahoitus muodostuu valtiolta tulevasta budjettirahoituksesta sekä julkisista ja yksityisistä lähteistä tulevasta ulkopuolisesta rahoituksesta.

Kokonaisrahoitus voidaan laskea eri tavoin. OPM ohjeistaa yliopistoja vuosittain KOTA -tietokantaan liittyvillä keruuhjeilla. Tämä tieto ei kuitenkaan anna riittävän tarkkaa ja oikeata kuvaa JY:n eri toimintayksiköiden rahoituksen suuruudesta tai kehityssuunnasta, sillä siinä ei ole huomioitu yliopiston sisäistä laskutusta eikä sisäisiä rahansiirtoja, mikä on olennainen osa yliopiston eri yksiköiden välistä resurssien vaihtoa.

Lisäksi KOTA -määrittelyissä käytetään poistoja käyttöomaisuuden hankintamenojen asemasta sekä määritellään perusrahoitus/budjettirahoitus eri tavoin kuin yliopiston sisäisissä raporteissa. Toimintamenot on esitetty taulukossa (Taulukko 45) käyttämällä yliopiston sisäistä raportointia. Palkkoihin käytetyt varat kattavat noin 66 % kokonaistoimintamenoista.

Taulukko 45 Toimintamenot/ talousarviorahoitus (ITK)

Laitos	Palkat	Muut menot	Yhteensä
Tietojenkäsittelytieteiden laitos	1 418 000 €	993 000 €	2 411 000 €
Tietotekniikan laitos	1 350 000 €	768 000 €	2 118 000 €
Informaatioteknologian tdk	1 158 000 €	269 000 €	1 427 000 €
TITU	- €	0 €	- €
Yhteensä	3 926 000 €	2 030 000 €	5 956 000 €

Taulukossa (Taulukko 46) on esitetty ulkopuoliset rahoituslähteet käyttämällä yliopiston sisäistä raportointia. Ulkopuolinen rahoitus käsittää niiden tutkijoiden palkat, jotka saavat rahoituksensa Suomen Akatemian kautta sekä vuodeksi 2004 myönnetyt apurahat. Tiedot apurahoista on koottu Jyväskylän yliopiston tutkimus- ja julkaisutietojärjestelmästä (TUTKA).

Taulukko 46 Ulkopuolinen rahoituslähde/käyttö (ITK)

Laitos	Yliopiston kirjanpidon kautta				Yliopiston kirjanpidon ulkopuolinen rahoitus		
	Maksul. palvelutoim.	Suomen Akatemia	Muut	Yht.	Suomen Akatemia	Apu- rahat	Yht.
Tietojenkäsittelytieteiden	208 000 €	10 000 €	949 000 €	1 167 000 €	- €	- €	- €
Tietotekniikan	211 000 €	204 000 €	1 135 000 €	1 550 000 €	73 000 €	- €	73 000 €
Informaatiotekn. tdk	- €	15 000 €	553 000 €	568 000 €	- €	- €	- €
TITU	154 000 €	- €	2 279 000 €	2 433 000 €	- €	- €	- €
Yhteensä	573 000 €	229 000 €	4 916 000 €	5 718 000 €	73 000 €	0 €	73 000 €

Huom. Maksullinen palvelutoiminta sisältää julkisoikeudelliset suoritteet ja maksupalveluprojektit.

Julkaisut

Tiedot julkaisujen lukumääristä on koottu Jyväskylän yliopiston tutkimus- ja julkaisutietojärjestelmästä (TUTKA). Informaatioteknologian tiedekunnassa julkaisuja oli vuonna 2004 yhteensä 167. Tieteellisiä artikkeleita oli yhteensä 98, joista referoituja artikkeleita oli 97 ja muita 1. Tieteelliset artikkelit sisältävät seuraaventyypiset artikkelit: artikkeli kokoomateoksessa, artikkeli kongressijulkaisussa, artikkeli tieteellisessä aikakauslehdessä ja artikkeli korkeakoulun omassa sarjajulkaisussa. (Taulukko 47.)

Laitoksilla on saattanut olla vuonna 2004 yhteisjulkaisuja. Yhteisjulkaisu näkyy molempien yhteisjulkaisun tehneiden laitosten luvuissa. Koska tiedekunnan yhteensä-rivillä on laskettu yhteen kaikkien laitosten julkaisut, näkyvät mahdollisesti tiedekuntien yhteisjulkaisut summassa kahtena. Tiedekunnan yhteissumma voi olla suurempi kuin julkaisujen todellinen määrä.

Taulukko 47 Julkaisut (ITK)

Laitos	mono grafiat	Tieteelliset artikkelit		Artikkelit kokoomateoksessa	Yliopiston oma julkaisusarja	Toimitetut julkaisut	Opin- näy- tetyöt	Oppi- mate- riaali	Muut	Yht.
		Refe- roidut	Muut							
Tietojenkäsittelytieteiden laitos	3	33	1	6	2	4	5	1	5	60
Tietotekniikan laitos	1	44	0	14	9	3	9	0	1	81
TITU	0	19	0	2	2	0	1	0	1	25
Informaatiotekn. tdk.	0	1	0	0	0	0	0	0	0	1
Yhteensä	4	97	1	22	13	7	15	1	7	167

KASVATUSTIETEIDEN TIEDEKUNTA

Tiedekuntaneuvosto 1.1.–31.12.2004 (toimikausi 1.8.2002–31.7.2005)

Dekaani professori Helena Rasku-Puttonen
Varadekaani professori Anja Heikkinen

Tiedekuntaneuvoston muut jäsenet

professori Paula Määttä
professori Maritta Hännikäinen
professori Seppo Hämäläinen (31.7.2004 asti)
professori Jouko Huttunen
professori Pauli Kaikkonen (31.7.2004 alkaen)
lehtori Kirsti Koski
lehtori Maarit Kerimaa
lehtori Jorma Ojala
lehtori Anja-Riitta Lehtinen
opiskelija Marko Seppä (28.1.2004 asti)
opiskelija Maria Toivonen
opiskelija Anna Kainulainen
opiskelija Jaakko Aaltonen (18.10.2004 asti)
opiskelija Pia Härkönen (28.1.2004 alkaen)
opiskelija Kalle Sumelles (18.10.2004 alkaen)

Kasvatustieteiden tiedekunta

Kasvatustieteiden tiedekunnassa on yksi (kasvatustieteellinen) koulutusala. Tiedekunnassa on neljä laitosta (erityispedagogiikan, kasvatustieteen, opettajankoulutus- ja varhaiskasvatuksen laitos).

Opettajankoulutustoimintaan osallistuvat myös harjoittelukouluna toimiva normaalikoulu (ks. s. 42) sekä tiedekunnan alaisuudessa toimivat rehtori-instituutti ja monikulttuurinen ohjausklinikka.

Opiskelijoiden lukumäärät

Taulukossa (Taulukko 48) tarkastellaan lähemmin kasvatustieteiden tiedekunnassa opiskelevien lukumääriä laitoksittain. Tiedekunnassa oli opiskelijoita vuonna 2004 yhteensä 1 964. Perustutkintoa suoritti 1 643 ja jatko-tutkintoa 117 opiskelijaa. Lisäksi tutkintoaan täydensi 204 opiskelijaa. Lukuihin ei sisälly erillisiä opintoja suorittavien opiskelijoiden lukumäärät (ks. Taulukko 49). Uusia opiskelijoita oli perustutkinto-opiskelijoista 258.

Taulukko 48 Opiskelijamäärät laitoksittain (KTK)

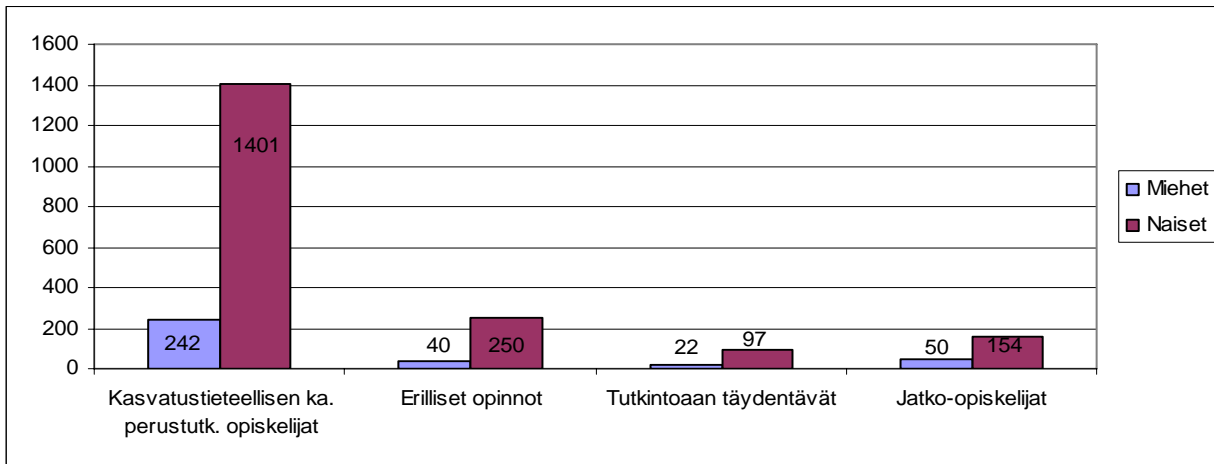
	Perustutkinto- opiskelijat	joista uusia	Tutkintoaan täydentävät	Jatko- opiskelijat	Yhteensä
Kasvatustieteellinen koulutusala	1 643	258	204	119	2 224
Erityispedagogiikan laitos	341		40	25	406
Kasvatustieteen laitos	282		47	26	355
Opettajankoulutuslaitos	610		100	62	772
Varhaiskasvatuksen laitos	300		15	4	319
Erityisopettajien opinn. (C-I)	110		2	2	114
Yhteensä	1 643	258	204	119	1 966

Taulukossa (Taulukko 49) on esitetty opiskelijoiden lukumäärät kasvatustieteiden tiedekunnassa suoritettavien erillisten opintojen osalta. Erillisistä opettajan pedagogisista, erityisopettajan ja opinto-ohjaajan opinnoista ei voi suorittaa tutkintoa.

Taulukko 49 Erilliset opinnot (KTK)

	Yhteensä
Erilliset opettajan pedagogiset opinnot	63
Erityisopettajan erilliset opinnot	164
Opinto-ohjaajan erilliset opinnot	43
Erityisopettajien opinnot (C-I)	20
Yhteensä	290

Kuviossa (Kuvio 11) on esitetty kasvatustieteellisen koulutusalan perustutkinto-opiskelijoiden, erillisiä opintoja suorittavien, täydentävien opiskelijoiden sekä jatko-opiskelijoiden lukumäärät sukupuolittain. Kasvatustieteiden tiedekunnassa opiskeli yhteensä 354 miestä (15 %) ja 1 902 naista (84 %), kun erillisiä opintoja suorittavat on laskettu mukaan.



Kuvio 11 Opiskelijoiden lukumäärät sukupuolittain (KTK)

Suoritetut tutkinnot

Taulukossa (Taulukko 50) on esitetty kasvatustieteiden tiedekunnassa suoritettujen tutkintojen lukumäärät laitoksittain, pääaineittain ja opinto-ohjelmittain. Perustutkinnon suoritti yhteensä 345 opiskelijaa, joista 89 oli kandidaatin ja 256 maisterin tutkintoa. Jatkotutkintoja suoritettiin yhteensä 14. Lisensiaatin tutkintoja suoritettiin 4 ja tohtorin tutkintoja 10.

Kasvatustieteiden tiedekunnan valmistuneista maisterista 19 suoritti opintojensa aikana opettajan pedagogiset opinnot.

Taulukko 50 Suoritetut tutkinnot (KTK)

Pääaine/opinto-ohjelma	Perustutkinto		Jatkotutkinto		Yhteensä
	Kandidaatti	Maisteri	Lisensiaatti	Tohtori	
Kasvatustieteellinen koulutusala	89	256	4	10	359
Erityispedagogiikan laitos	27	47	1	3	78
Erityispedagogiikka	0	0	1	3	4
Erityispedagogiikka/erityiskasvatuksen asiantuntijakoulutus	8	18	0	0	26
Erityispedagogiikka/ erityisopettajien koulutus	8	21	0	0	29
Erityispedagogiikka/ varhaiserityisopettajien koulutus	11	8	0	0	19
Kasvatustieteen laitos	6	46	0	4	56
Kasvatustiede	6	40	0	2	48
Aikuiskasvatus	0	6	0	2	8
Opettajankoulutuslaitos	2	103	1	3	109
Kasvatustiede	0	0	1	3	4
Luokanopettajien koulutus	2	81	0	0	83
Luokanopettajien koulutus/viittomakieli	0	3	0	0	
Opettajien pätevöittävä koulutus	0	5	0	0	5
Luokanopettajien muuntokoulutus	0	2	0	0	2
Opinto-ohjaajien muuntokoulutus	0	12	0	0	12
Varhaiskasvatuksen laitos	54	19	1	0	74
Kasvatustieteiden tdk yhteensä	89	215	3	10	317
Chydenius-Instituutti – Kokkolan yliopistokeskus	0	41	1	0	42
Kasvatustiede	0	0	1	0	1
Luokanopettajien aikuiskoulutus	0	36	0	0	36
Opettajien pätevöittävä koulutus	0	5	0	0	5
Kaikki yhteensä	89	256	4	10	356

Opintoviikkojen lukumäärät

Taulukossa (Taulukko 51) on esitetty kasvatustieteiden tiedekunnassa suoritettujen opintoviikkojen lukumäärät laitoksittain sekä oppiaineittain. Opintosuoritustietoihin on huomioitu kaikki yliopiston opiskelijoiden rekisteröidyt suoritukset osasuorituksia lukuun ottamatta.

Tiedekunnan pääaineopiskelijoiden ja sivuaineopiskelijoiden suoritukset on laskettu erikseen. Näissä luvuissa on huomioitu sekä yliopiston että avoimen yliopiston opetuksesta suoritettujen opintoviikkojen lukumäärät.

Ulkomailla suoritettuihin opintoihin on huomioitu laitosten suomalaisten pääaineopiskelijoiden ulkomailla suorittamat opinnot oman tiedekunnan aineissa.

Taulukko 51 Opintosuoritukset opintoviikkoina (KTK)

	Pääaine- opetus	Sivuaine- opetus	Yhteensä	Ulkomailla suoritetut
Kasvatustieteellinen koulutusala	40 788	15 358	56 146	55
Erityispedagogiikan laitos	10 654	1 633	12 287	17
Erityispedagogiikka	9 541	1 581	11 122	
Logopedia	60	26	86	
Opetettävien aineiden opinnot	1 006	22	1 028	
Muut	47	4	51	
Kasvatustieteen laitos	4 927	5 189	10 116	4
Aikuiskasvatus	738	399	1 137	
Kasvatustiede	2 908	4 376	7 284	
Aikuiskouluttajan pedagogiset opinnot	1 279	353	1 632	
Muut	2	61	63	
Opettajankoulutuslaitos	15 256	8 195	23 451	34
Varhaiskasvatuksen laitos	5 476	63	5 539	0
Kasvatustiede, erityisesti varhaiskasvatus	1 884	34	1 918	
Kasvatustiede	740	0	740	
Taito- ja taideaineiden pedagogiset opinnot	344	6	350	
Ammatillisia valm. antavat op.	1 659	20	1 679	
Esi- ja alkuopetus	843	3	846	
Esiopetuksen pätev. koulutus	0	0	0	
Muut	6	0	6	
Kasvatustieteiden tiedekunta	937	278	1 215	0
Kasvatustieteiden tiedekunta	838	255	1 093	
Kulttuurienväläinen opetus	19	0	19	
Monikulttuurinen opetus	0	12	12	
Muut	80	11	91	
Chydenius-Instituutti – Kokkolan yliopistokeskus	3 538	0	3 538	0
Yhteensä	40 788	15 358	56 146	55

Henkilökunnan virat

Kasvatustieteiden tiedekunnassa oli vuonna 2004 opetushenkilökunnan virkoja yhteensä 111 (Taulukko 52) ja muun henkilökunnan virkoja 21 (Taulukko 53). Henkilökunnan virkojen lukumäärät on koottu yliopiston Fortime Henkilöstö -järjestelmästä.

Taulukko 52 Opetushenkilökunta (KTK)

Laitos	Professorit	Lehorit, opettajat	Yliassistentit	Assistentit	Yhteensä
Erityispedagogiikan laitos	3	9	2	5	19
Kasvatustieteen laitos	5	2	1	4	12
Opettajankoulutuslaitos	10	47	4	2	63
Varhaiskasvatuksen laitos	3	10	1	3	17
Kasvatustieteiden tdk	0	0	0	0	0
Yhteensä	21	68	8	14	111

Taulukko 53 Muu henkilökunta/ virat (KTK)

Laitos	Tutkijat	Apuhenk.	Kirjasto- henk.	Atk-henk.	Hallinto- ja toim.henk.	Yhteensä
Erityispedagogiikan laitos	0	0	0	0	5	5
Kasvatustieteen laitos	0	0	0	0	3	3
Opettajankoulutuslaitos	0	1	0	0	8	9
Varhaiskasvatuksen laitos	0	0	0	0	4	4
Kasvatustieteiden tdk	0	0	0	0	0	0
Yhteensä	0	1	0	0	20	21

Apuhenkilökunta sisältää opetuksen ja tutkimuksen avun.

Budjettivaroin palkatun henkilökunnan henkilötyövuodet

Budjettivaroin palkatun henkilökunnan henkilötyövuosia kertyi kasvatustieteiden tiedekunnassa vuonna 2004 yhteensä 193,5 siten, että opetushenkilökunnan työvuosia oli yhteensä 141,8 (Taulukko 54) ja muun henkilökunnan työvuosia 51,7 (Taulukko 55). Henkilötyövuodet on koottu yliopiston Fortime Henkilöstö -järjestelmästä.

Taulukko 54 Opetushenkilökunnan tekemät henkilötyövuodet (KTK)

Laitos	Professorit	Lehorit	Yliassistentit	Assistentit	Tuntiop.	Yhteensä
Erityispedagogiikan laitos	3,0	10,4	2,4	4,4	4,7	25,0
Kasvatustieteen laitos	5,0	3,6	1,0	3,9	2,0	15,6
Opettajankoulutuslaitos	9,0	54,9	4,0	1,4	10,2	79,5
Varhaiskasvatuksen laitos	2,4	12,4	1,0	3,0	1,8	20,7
Kasvatustieteiden tdk.	0,0	0,0	0,4	0,0	0,7	1,1
Yhteensä	19,4	81,3	8,9	12,8	19,5	141,8

Tuntiop. = laskennallinen tuntiopetus

Taulukko 55 Muun kuin opetushenkilökunnan henkilötyövuodet (KTK)

Laitos	Tutkijat	Tutkija- koul.	Apuhenk.	Atk-henk.	Hallinto- ja toim.henk.	Muut	Yht.
Erityispedagogiikan laitos	0,0	4,0	1,0	0,0	4,9	0,6	10,5
Kasvatustieteen laitos	0,0	1,2	1,6	0,0	3,3	1,5	7,6
Opettajankoulutuslaitos	0,9	1,3	4,4	0,0	12,9	0,0	19,5
Varhaiskasvatuksen laitos	0,0	0,0	1,0	0,0	4,0	0,6	5,6
Kasvatustieteiden tdk.	0,0	0,0	0,0	3,0	5,2	0,3	8,5
Yhteensä	0,9	6,6	8,0	3,0	30,3	2,9	51,7

Apuhenkilökunta sisältää opetuksen ja tutkimuksen avun.

Ulkopuolisin varoin palkattu henkilökunta

Vuonna 2004 kertyi ulkopuolisin varoin palkatun henkilökunnan henkilötyövuosia yhteensä 22,9. (Taulukko 56)

Ulkopuolisin varoin palkatun henkilökunnan työvuosien jaottelu rahoituslähteiden mukaan on vaikea eritellä ennen laajempaa kehittämistyötä.

Taulukko 56 Ulkopuolisin varoin palkattu henkilökunta henkilöryhmittäin/HTV (KTK)

Laitos	Opetus- henk.	Lasken. tuntiop.	Tut- kijat	Tutkija- koul.	Apu- henk.	Hallinto- ja toim.henk.	Muut	Yht.
Erityispedagogiikan laitos	0,0	0,0	0,2	0,0	0,0	0,3	0,0	0,5
Kasvatustieteen laitos	0,0	0,0	2,1	0,8	0,2	0,0	0,2	3,3
Opettajankoulutuslaitos	0,6	1,8	1,6	1,0	0,0	5,8	2,4	13,1
Varhaiskasvatuksen laitos	0,1	0,0	1,4	0,0	0,0	0,0	0,0	1,6
Kasvatustieteiden tdk.	0,0	1,1	0,0	0,0	0,0	2,8	0,5	4,4
Yhteensä	0,7	2,9	5,3	1,8	0,2	8,9	3,1	22,9

Toimintamenot ja ulkopuolinen rahoituslähde

Tiedekuntien rahoitus muodostuu valtiolta tulevasta budjettirahoituksesta sekä julkisista ja yksityisistä lähteistä tulevasta ulkopuolisesta rahoituksesta.

Kokonaisrahoitus voidaan laskea eri tavoin. OPM ohjeistaa yliopistoja vuosittain KOTA - tietokantaan liittyvillä keruuhjeilla. Tämä tieto ei kuitenkaan anna riittävän tarkkaa ja oikeata kuvaa JY:n eri toimintayksiköiden rahoituksen suuruudesta tai kehityssuunnasta, sillä siinä ei ole huomioitu yliopiston sisäistä laskutusta eikä sisäisiä rahansiirtoja, mikä on olennainen osa yliopiston eri yksiköiden välistä resurssien vaihtoa.

Lisäksi KOTA -määrittelyissä käytetään poistoja käyttöomaisuuden hankintamenojen asemasta sekä määritellään perusrahoitus/budjettirahoitus eri tavoin kuin yliopiston sisäisissä raporteissa. Toimintamenot on esitetty taulukossa (Taulukko 57) käyttämällä yliopiston sisäistä raportointia. Palkkoihin käytetyt varat kattavat noin 72 % kokonaistoimintamenoista.

Taulukko 57 Toimintamenot/talousarviorahoitus (KTK)

Laitos	Palkat	Muut menot	Yhteensä
Erityispedagogiikan laitos	1 394 000 €	484 000 €	1 878 000 €
Kasvatustieteen laitos	941 000 €	366 000 €	1 307 000 €
Opettajankoulutuslaitos	4 217 000 €	1 563 000 €	5 780 000 €
Varhaiskasvatuksen laitos	1 043 000 €	542 000 €	1 585 000 €
Kasvatustieteiden tdk.	335 000 €	161 000 €	496 000 €
Yhteensä	7 930 000 €	3 116 000 €	11 046 000 €

Taulukossa (Taulukko 58) on esitetty ulkopuoliset rahoituslähteet käyttämällä yliopiston sisäistä raportointia. Ulkopuolinen rahoitus käsittää niiden tutkijoiden palkat, jotka saavat rahoituksensa Suomen Akatemian kautta sekä vuodeksi 2004 myönnettyt apurahat. Tiedot apurahoista on koottu Jyväskylän yliopiston tutkimus- ja julkaisutietojärjestelmästä (TUTKA).

Taulukko 58 Ulkopuolinen rahoituslähde/käyttö (KTK)

Laitos	Yliopiston kirjanpidon kautta				Yliopiston kirjanpidon ulkopuolinen rahoitus		
	Maksul. palvelutoim.	Suomen Akademian	Muut	Yht.	Suomen Akademian	Apu- rahat	Yht.
Erityispedagogiikan laitos	53 000 €	18 000 €	7 000 €	78 000 €	- €	- €	- €
Kasvatustieteen laitos	- €	144 000 €	63 000 €	207 000 €	57 000 €	- €	57 000 €
Opettajankoulutuslaitos	184 000 €	77 000 €	415 000 €	676 000 €	- €	8 000 €	8 000 €
Varhaiskasvatuksen laitos	2 000 €	94 000 €	3 000 €	99 000 €	- €	4 000 €	4 000 €
Kasvatustieteiden tdk.	147 000 €	2 000 €	39 000 €	188 000 €	- €	- €	- €
Yhteensä	386 000 €	335 000 €	527 000 €	1 248 000 €	57 000 €	12 000 €	69 000 €

Huom. Maksullinen palvelutoiminta sisältää julkisoikeudelliset suoritteet ja maksupalveluprojektit.

Julkaisut

Tiedot julkaisujen lukumääristä on koottu Jyväskylän yliopiston tutkimus- ja julkaisutietojärjestelmästä (TUTKA). Kasvatustieteiden tiedekunnassa julkaisuja oli vuonna 2004 yhteensä 167. Tieteellisiä artikkeleita oli yhteensä 58, joista referoituja artikkeleita oli 51 ja muita 7. Tieteelliset artikkelit sisältävät seuraaventyypiset artikkelit: artikkeli kokoomateoksessa, artikkeli kongressijulkaisussa, artikkeli tieteellisessä aikakauslehdessä ja artikkeli korkeakoulun omassa sarjajulkaisussa. (Taulukko 59)

Laitoksilla on saattanut olla vuonna 2004 yhteisjulkaisuja. Yhteisjulkaisu näkyy molempien yhteisjulkaisun tehneiden laitosten luvuissa. Koska tiedekunnan yhteensä-rivillä on laskettu yhteen kaikkien laitosten julkaisut, näkyvät mahdollisesti tiedekuntien yhteisjulkaisut summassa kahtena. Tiedekunnan yhteissumma voi olla suurempi kuin julkaisujen todellinen määrä.

Taulukko 59 Julkaisut (KTK)

Laitos	mono grafiat	Tieteelliset artikkelit		Artikkelit kokoo- mateok- sessa	Yliopiston oma julkaisu- sarja	Toimi- tetut julkai- sut	Opin- näy- tetyöt	Oppi- mate- riaali	Muut	Yht.
		Refe- roidut	Muut							
Erityispedagogiikan laitos	1	2	0	6	0	0	5	0	6	20
Kasvatustieteen laitos	1	8	2	2	0	1	5	0	2	21
Opettajankoulutuslaitos	8	38	4	14	5	2	2	6	30	109
Varhaiskasvatuksen laitos	0	2	1	9	1	0	0	1	1	15
Kasvatustieteiden tdk	0	1	0	0	0	0	0	1	0	2
Yhteensä	10	51	7	31	6	3	12	8	39	167

NORMAALIKOULU

Johtava rehtori	Pekka Ruuskanen
Ala-asteen rehtori	Sari Nissinen (perusopetuksen vuosiluokat 1.–6.)
Yläasteen rehtori	Helena Muilu (perusopetuksen vuosiluokat 7.–9.)
Lukioasteen rehtori	Heikki Parkatti

Johtokunta 1.1.–31.7.2004 (toimikausi 1.8.2001–31.7.2004)

Huoltajien edustajat	Olli Helanterä (pj) Sami Kalaja Ari J. Järvinen Kaija Wennström
Opettajankoulutusyksikön edustaja	Ulla Kiviniemi
Jyväskylän kaupungin edustaja	Jukka Juusela
Opettajakunnan edustajat Mari Kalaja	Pekka Parkkinen Pirjo Pollari
Muun henkilökunnan edustaja	Anne Lauttaanaho
Oppilaiden edustajat	Tuulimari Pekkarinen Tommi Granroth Pauliina Nättinen

Johtokunta 1.8.–31.12.2004 (toimikausi 1.8.2004–31.7.2007)

Huoltajien edustajat	Sami Kalaja (pj) Joonas Hokkanen Aila Koistinen Pirkko Korhonen
Opettajankoulutusyksikön edustaja	Vesa Keskitalo
Jyväskylän kaupungin edustaja	Jukka Juusela
Opettajakunnan edustajat Paula Ojala	Rauno Pietiläinen Paula Rauniahho
Muun henkilökunnan edustaja	Jorma Lind
Oppilaiden edustajat	Julius Mykkänen Tommi Granroth Heta Pasi

Normaalikoulu

Jyväskylän normaalikoulu osallistuu harjoittelukouluna kasvatustieteiden tiedekunnassa järjestettävään opettajankoulutukseen ja se on tärkeä osa myös kasvatustieteellistä tutkimusta.

Henkilökunnan virat

Normaalikoulussa oli virkoja vuonna 2004 yhteensä 88 (Taulukko 60). Näistä lehtorin virkoja oli 75 ja muun henkilökunnan virkoja 13. Ala-asteella, yläasteella ja lukiolla on omat rehtorit, jotka ovat lehtorin virkasuhteessa. Normaalikoulun johtava rehtori on hallinto- ja toimistohenkilökunnan virkasuhteessa. Henkilökunnan virkojen lukumäärät on koottu yliopiston Fortime Henkilöstö -järjestelmästä.

Taulukko 60 Henkilöstön virat (normaalikoulu)

Lehtorit	Apuhenk.	Kirjastohenk.	Atk-henk.	Hallinto- ja toim.henk.	Huolto- ja kiint. henk.	Yht.
75	4	1	1	5	2	88

Apuhenkilökunta sisältää opetuksen ja tutkimuksen avun.

Toimintamenot ja rahoituslähteet

Rahoitus muodostuu valtiolta tulevasta budjettirahoituksesta sekä julkisista ja yksityisistä lähteistä tulevasta ulkopuolisesta rahoituksesta.

Kokonaisrahoitus voidaan laskea eri tavoin. OPM ohjeistaa yliopistoja vuosittain KOTA -tietokantaan liittyvillä keruuhjeilla. Tämä tieto ei kuitenkaan anna riittävän tarkkaa ja oikeata kuvaa JY:n eri toimintayksiköiden rahoituksen suuruudesta tai kehityssuunnasta, sillä siinä ei ole huomioitu yliopiston sisäistä laskutusta eikä sisäisiä rahansiirtoja, mikä on olennainen osa yliopiston eri yksiköiden välistä resurssien vaihtoa.

Lisäksi KOTA -määrittelyissä käytetään poistoja käyttöomaisuuden hankintamenojen asemasta sekä määritellään perusrahoitus/budjettirahoitus eri tavoin kuin yliopiston sisäisissä raporteissa. Toimintamenot on esitetty taulukossa (Taulukko 61) käyttämällä yliopiston sisäistä raportointia. Palkkoihin käytetyt varat kattavat noin 67 % kokonaistoimintamenoista.

Taulukko 61 Toimintamenot/talousarviorahoitus (Normaalikoulu)

Palkat	Muut menot	Yhteensä
5 860 000 €	2 842 000 €	8 702 000 €

Taulukossa (Taulukko 62) on esitetty ulkopuoliset rahoituslähteet käyttämällä yliopiston sisäistä raportointia.

Taulukko 62 Ulkopuolinen rahoitus/käyttö (Normaalikoulu)

Maksullinen palv. toiminta	Suomen Akatemia	Muut	Yhteensä
8 000 €	0 €	19 000 €	27 000 €

Huom. Maksullinen palvelutoiminta sisältää julkisoikeudelliset suoritteet ja maksupalveluprojektit.

LIIKUNTA- JA TERVEYSTIETEIDEN TIEDEKUNTA

Tiedekuntaneuvosto 1.1.–31.12.2004 (toimikausi 1.8.2002–31.7.2005)

Dekaani professori Lauri Laakso
Varadekaani professori Keijo Häkkinen

Tiedekuntaneuvoston muut jäsenet

professori Lasse Kannas
professori Taru Lintunen
professori Harri Suominen
tutkimusjohtaja Janne Avela
toimistos sihteeri Heljä Göös
lehtori Ilkka Keskinen
opiskelija Hana Savander-Niiniketo
opiskelija Marko Vapa
opiskelija Matti Villgren

Liikunta- ja terveystieteiden tiedekunta

Liikunta- ja terveystieteiden tiedekunta on alansa ainoa yliopistotasoinen koulutusyksikkö Suomessa. Tiedekunnassa on kaksi (liikuntatieteellinen ja terveystieteiden) koulutusala ja neljä laitosta (liikuntabiologian, liikuntakasvatuksen, liikunnan sosiaalitieteiden ja terveystieteiden laitos). Liikuntatieteellisen alan koulutusta annetaan liikuntabiologian, liikuntakasvatuksen ja liikunnan sosiaalitieteiden laitoksella ja terveystieteiden alan koulutusta terveystieteiden laitoksella.

Opiskelijoiden lukumäärät

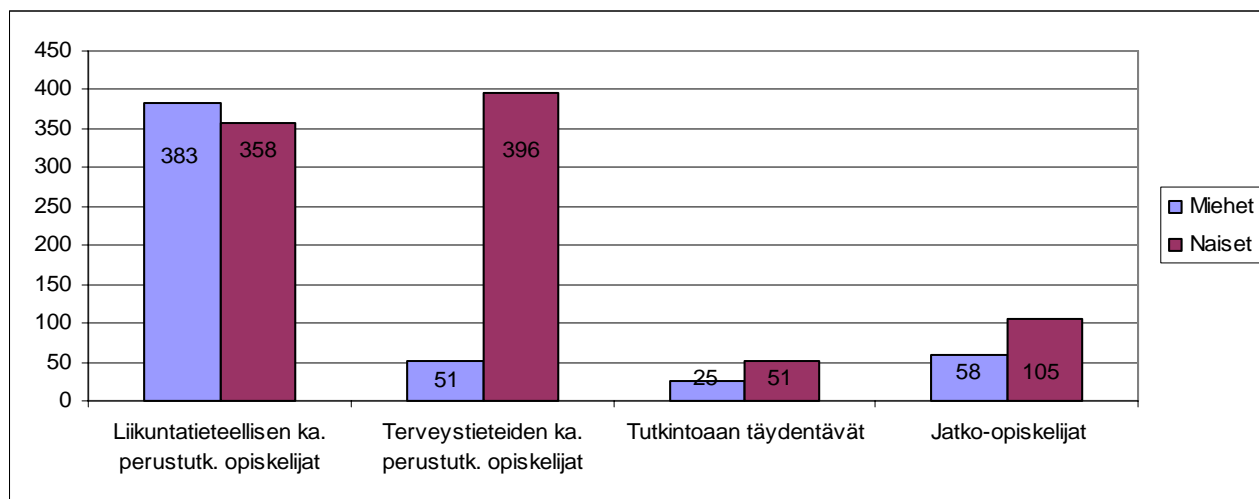
Taulukossa (Taulukko 63) on esitetty opiskelijoiden lukumäärät laitoksittain ja aineittain. Opiskelijoita liikunta- ja terveystieteiden tiedekunnassa oli vuonna 2004 yhteensä 1 427. Perustutkintoa suoritti 1 188 opiskelijaa ja jatko-tutkintoa 162. Lisäksi tutkintoaan täydensi 77 opiskelijaa. Uusia opiskelijoita oli perustutkinto-opiskelijoista 215.

Taulukko 63 Opiskelijamäärät laitoksittain ja oppiaineittain (LTTK)

	Perustutkinto- opiskelijat	joista uusia	Tutkintoaan täydentävät	Jatko- opiskelijat	Yhteensä
Liikuntatieteellinen koulutusala	741	132	62	82	885
Liikuntabiologian laitos	273		2	21	296
Biomekaniikka	164		2	5	171
Liikuntafysiologia	53		0	13	66
Valmennus- ja testausoppi	56		0	3	59
Liikuntakasvatuksen laitos	377		40	45	462
Liikuntapedagogiikka	375		39	41	455
Liikuntapsykologia	2		1	4	7
Liikunnan sosiaalitieteiden laitos	91		20	16	127
Liikuntasosiologia	9		2	8	19
Liikuntasuunnittelu ja -hallinto	25		18	8	51
Liikuntahallinto	57		0	0	57
Terveystieteiden koulutusala	447	83	15	80	542
Terveystieteiden laitos	447		15	80	542
Fysioterapia	131		3	29	163
Gerontologia ja kansanterveystiede	101		5	25	131
Liikuntalääketiede	25		2	4	31
Terveyskasvatus	134		5	18	157
Toimintaterapia	56		0	4	60
Yhteensä	1188	215	77	162	1427

Kuviossa (Kuvio 12) on esitetty liikunta- ja terveystieteiden tiedekunnan eri koulutusalojen perustutkinto-opiskelijoiden, tiedekunnan täydentävien opiskelijoiden sekä jatko-opiskelijoiden lukumäärät sukupuolittain.

Liikunta- ja terveystieteiden tiedekunnassa opiskeli yhteensä 517 miestä (36 %) ja 910 naista (64 %). Liikuntatieteellisen koulutusalan perustutkinto-opiskelijat jakautuvat suhteellisen hyvin sukupuolittain (naisia 48 %, miehiä 52 %). Sen sijaan terveystieteiden koulutusalan opiskelijoista oli 89 % naisia.



Kuvio 12 Opiskelijoiden lukumäärät sukupuolittain (LTTK)

Suoritetut tutkinnot

Taulukossa (Taulukko 64) on esitetty liikunta- ja terveystieteiden tiedekunnassa suoritettujen tutkintojen lukumäärät laitoksittain ja oppiaineittain. Perustutkinnon suoritti yhteensä 163 opiskelijaa, joista 7 oli kandidaatin ja 156 maisterin tutkintoa. Liikuntabiologian, liikuntakasvatuksen ja liikunnan sosiaalitieteiden laitoksilta valmistuu liikuntatieteiden maistereita (LitM), kun taas terveystieteiden laitokselta valmistuu terveystieteiden maistereita (TtM). Jatkotutkintoja suoritettiin yhteensä 13, joista lisensiaatin tutkintoja oli 5 ja tohtorin tutkintoja 8.

Liikunta- ja terveystieteiden tiedekunnan valmistuneista maisterista 86 suoritti opintojensa aikana opettajan pedagogiset opinnot.

Taulukko 64 Suoritetut tutkinnot (LTTK)

Pääaine	Perustutkinto		Jatkotutkinto		Yhteensä
	kandidaatti	maisteri	lisensiaatti	tohtori	
Liikuntatieteellinen koulutusala	3	108	4	3	118
Liikuntabiologian laitos	3	23	0	1	27
Biomekaniikka	1	2	0	0	3
Biomekaniikka (EU muuntokoulutus)	0	9	0	0	9
Liikuntafysiologia	1	10	0	1	12
Valmennus- ja testausoppi	1	2	0	0	3
Liikuntakasvatuksen laitos	0	68	4	1	73
Liikuntapedagogiikka	0	68	4	1	73
Liikuntapsykologia	0	0	0	0	0
Liikunnan sosiaalitieteiden laitos	0	17	0	1	18
Liikuntasosiologia	0	10	0	1	11
Liikuntasuunnittelu ja -hallinto	0	7	0	0	7
Terveystieteiden koulutusala	4	48	1	5	58
Terveystieteiden laitos	4	48	1	5	58
Fysioterapia	0	17	0	1	18
Gerontologia ja kansanterveys	1	7	0	3	11
Liikuntalääketiede	0	2	0	0	2
Terveyskasvatus	2	18	1	1	22
Toimintaterapia	1	4	0	0	5
Yhteensä	7	156	5	8	176

Opintoviikkojen lukumäärät

Taulukossa (Taulukko 65) on esitetty liikunta- ja terveystieteiden tiedekunnassa suoritettujen opintoviikkojen lukumäärät laitoksittain sekä oppiaineittain. Opintosuoritustietoihin on huomioitu kaikki yliopiston opiskelijoiden rekisteröidyt suoritukset osasuorituksia lukuun ottamatta.

Tiedekunnan pääaineopiskelijoiden ja sivuaineopiskelijoiden suoritukset on laskettu erikseen. Näissä luvuissa on huomioitu sekä yliopiston että avoimen yliopiston opetuksesta suoritettujen opintoviikkojen lukumäärät.

Ulkomailla suoritettuihin opintoihin on huomioitu laitosten suomalaisten pääaineopiskelijoiden ulkomailla suorittamat opinnot oman tiedekunnan aineissa.

Taulukko 65 Opintosuoritukset opintoviikkoina (LTTK)

	Pääaine- opetus	Sivuaine- opetus	Yhteensä	Ulkomailla suoritetut
Liikuntatieteellinen koulutusala	11 631	827	12 458	254
Liikuntabiologian laitos	3 363	90	3 453	0
Biomekaniikka	1 366	30	1 396	
Liikuntafysiologia	1 310	56	1 366	
Valmennus- ja testausoppi	651	4	655	
Muut	36	0	36	
Liikuntakasvatuksen laitos	6 315	500	6 815	151
Liikuntapedagogiikka	5 470	338	5 808	
Liikuntapsykologia	659	138	797	
Muut	186	24	210	
Liikunnan sosiaalitieteiden laitos	1 953	237	2 190	103
Liikuntahallinto	1 329	154	1 483	
Liikuntasosiologia	120	20	140	
Liikuntasuunnittelu ja -hallinto	133	0	133	
Studies in Sport Management	371	63	434	
Terveystieteiden koulutusala	7 576	334	7 910	18
Terveystieteiden laitos	7 576	334	7 910	18
Fysioterapia	1 418	45	1 463	
Gerontologia	68	3	71	
Kansanterveystiede	1 054	14	1 068	
Liikuntalääketiede	685	22	707	
Terveysgerontologia	670	33	703	
Terveyskasvatus	3 169	217	3 386	
Toimintaterapia	501	0	501	
Muut	11	0	11	
Liikunta- ja terveystieteiden tdk	584	91	675	0
Yhteensä	19 791	1 252	21 043	272

Henkilökunnan virat

Liikunta- ja terveystieteiden tiedekunnassa oli vuonna 2004 opetushenkilökunnan virkoja yhteensä 57 (Taulukko 66) ja muun henkilökunnan virkoja 38 (Taulukko 67). Henkilökunnan virkojen lukumäärät on koottu yliopiston Fortime Henkilöstö -järjestelmästä.

Taulukko 66 Opetushenkilökunta/ virat (LTTK)

Laitos	Professorit	Lehtorit, opettajat	Yliassistentit	Assistentit	Yhteensä
Liikuntabiologian laitos	5	1	3	2	11
Liikuntakasvatuksen laitos	5	13	1	2	21
Liikunnan sosiaalitieteiden laitos	2	0	2	1	5
Terveystieteiden laitos	8	6	1	5	20
Liikunta- ja terveystieteiden tdk.	0	0	0	0	0
Yhteensä	20	20	7	10	57

Taulukko 67 Muu henkilökunta/ virat (LTTK)

Laitos	Tutkijat	Apu- henk.	Kirjasto- henk.	Atk- henk.	Hallinto- ja toim.henk.	Muut	Yht.
Liikuntabiologian laitos	0	5	0	0	2	0	7
Liikuntakasvatuksen laitos	0	0	0	0	4	0	4
Liikunnan sosiaalitieteiden laitos	0	0	0	0	3	0	3
Terveystieteiden laitos	0	4	0	0	5	0	9
Liikunta- ja terveystieteiden tdk.	0	6	0	2	6	1	15
Yhteensä	0	15	0	2	20	0	38

Apuhenkilökunta sisältää opetuksen ja tutkimuksen avun.

Budjettivaroin palkatun henkilökunnan henkilötyövuodet

Budjettivaroin palkatun henkilökunnan henkilötyövuosia kertyi liikunta- ja terveystieteiden tiedekunnassa vuonna 2004 yhteensä 120,2 siten, että opetushenkilökunnan työvuosia oli yhteensä 68,2 (Taulukko 68) ja muun henkilökunnan työvuosia 52,0 (Taulukko 69). Henkilötyövuodet on koottu yliopiston Fortime Henkilöstö -järjestelmästä.

Taulukko 68 Opetushenkilökunnan tekemät henkilötyövuodet (LTTK)

Laitos	Profes- sorit	Lehtorit	Yliassis- tentit	Assis- tentit	Lasken. tuntiopetus	Yht.
Liikuntabiologian laitos	4,4	0,8	1,8	1,8	0,5	9,4
Liikuntakasvatuksen laitos	5,3	16,2	1,0	2,0	4,7	29,2
Liikunnan sosiaalitieteiden laitos	2,0	0,0	1,8	1,0	1,0	5,9
Terveystieteiden laitos	6,8	8,4	2,0	5,0	1,2	23,5
Liikunta- ja terveystieteiden tdk.	0,0	0,0	0,0	0,0	0,3	0,3
Yhteensä	18,5	25,5	6,7	9,8	7,7	68,2

Taulukko 69 Muun henkilökunnan tekemät henkilötyövuodet (LTTK)

Laitos	Tutkijat	Tutkija- koul.	Apu- henk.	Atk- henk.	Hallinto- ja toim.henk.	Muut	Yht.
Liikuntabiologian laitos	0,6	2,0	5,0	0,0	2,0	0,4	10,0
Liikuntakasvatuksen laitos	1,4	0,2	2,0	0,0	3,9	0,2	7,7
Liikunnan sosiaalitiet. laitos	1,0	0,0	1,0	0,0	1,3	0,2	3,4
Terveystieteiden laitos	2,8	1,5	5,7	0,0	4,4	0,0	14,4
Liikunta ja terveystiet. tdk	0,0	1,0	6,2	2,5	5,5	1,2	16,4
Yhteensä	5,8	4,7	19,9	2,5	17,1	2,0	52,0

Apuhenkilökunta sisältää opetuksen ja tutkimuksen avun. Huolto- ja kiint. = Huolto- ja kiinteistöhenkilökunta

Ulkopuolisin varoin palkattu henkilökunta

Vuonna 2004 kertyi ulkopuolisin varoin palkatun henkilökunnan henkilötyövuosia yhteensä 39,8.

Ulkopuolisin varoin palkatun henkilökunnan työvuosien jaottelu rahoituslähteiden mukaan on vaikea eritellä ennen laajempaa kehittämistyötä.

Taulukko 70 Ulkopuolisin varoin palkattu henkilökunta henkilöryhmittäin/HTV (LTTK)

Laitos	Opetus- henk.	Lasken. tuntiop.	Tutkijat	Tutki- jakoul.	Apuhenk.	Hallinto- ja toim.henk.	Muut	Yht.
Liikuntabiologian	3,0	0,6	6,0	1,5	0,0	3,2	0,8	15,1
Liikuntakasvatuksen	0,0	0,0	0,1	0,0	0,0	0,0	0,0	0,1
Liikunnan sosiaalitiet.	0,0	0,0	2,4	0,0	0,4	2,1	0,7	5,6
Terveystieteiden laitos	0,2	0,1	11,8	0,0	2,2	3,2	0,3	17,8
Liikunta- ja terveystiet. tdk.	0,0	0,0	0,0	0,0	0,4	0,6	0,1	1,2
Yhteensä	3,2	0,7	20,4	1,5	3,1	9,1	1,9	39,8

Toimintamenot ja ulkopuolinen rahoituslähde

Tiedekuntien rahoitus muodostuu valtiolta tulevasta budjettirahoituksesta sekä julkisista ja yksityisistä lähteistä tulevasta ulkopuolisesta rahoituksesta.

Kokonaisrahoitus voidaan laskea eri tavoin. OPM ohjeistaa yliopistoja vuosittain KOTA - tietokantaan liittyvillä keruuohjeilla. Tämä tieto ei kuitenkaan anna riittävän tarkkaa ja oikeata kuvaa JY:n eri toimintayksiköiden rahoituksen suuruudesta tai kehityssuunnasta, sillä siinä ei ole huomioitu yliopiston sisäistä laskutusta eikä sisäisiä rahansiirtoja, mikä on olennainen osa yliopiston eri yksiköiden välistä resurssien vaihtoa.

Lisäksi KOTA -määrittelyissä käytetään poistoja käyttöomaisuuden hankintamenojen asemasta sekä määritellään perusrahoitus/budjettirahoitus eri tavoin kuin yliopiston sisäisissä raporteissa. Toimintamenot on esitetty taulukossa (Taulukko 71) käyttämällä yliopiston sisäistä raportointia. Palkkoihin käytetyt varat kattavat noin 70 % kokonaistoimintamenoista.

Taulukko 71 Toimintamenot/talousarviorahoitus (LTTK)

Laitos	Palkat	Muut menot	Yhteensä
Liikuntabiologian laitos	738 000 €	520 000 €	1 258 000 €
Liikuntakasvatuksen laitos	1 487 000 €	510 000 €	1 997 000 €
Liikunnan sosiaalitieteiden laitos	359 000 €	153 000 €	512 000 €
Terveystieteiden laitos	1 683 000 €	653 000 €	2 336 000 €
Liikunta- ja terveystieteiden. tdk.	576 000 €	253 000 €	829 000 €
Yhteensä	4 843 000 €	2 089 000 €	6 932 000 €

Taulukossa (Taulukko 72) on esitetty ulkopuoliset rahoituslähteet käyttämällä yliopiston sisäistä raportointia. Ulkopuolinen rahoitus käsittää niiden tutkijoiden palkat, jotka saavat rahoituksensa Suomen Akatemian kautta sekä vuodeksi 2004 myönnettyt apurahat. Tiedot apurahoista on koottu Jyväskylän yliopiston tutkimus- ja julkaisutietojärjestelmästä (TUTKA).

Taulukko 72 Ulkopuolinen rahoituslähde/käyttö (LTTK)

Laitos	Yliopiston kirjanpidon kautta				Yliopiston kirjanpidon ulkopuolinen rahoitus		
	Maksul. palvelutoim	Suomen Akademia	Muut	Yht.	Suomen Akademia	Apurahat	Yht.
Liikuntabiologian laitos	166 000 €	- €	993 000 €	1 159 000 €	- €	- €	- €
Liikuntakasvatuksen laitos	6 000 €	- €	33 000 €	39 000 €	- €	235 000 €	235 000 €
Liikunnan sosiaalitiet. laitos	88 000 €	- €	390 000 €	478 000 €	- €	38 000 €	38 000 €
Terveystieteiden laitos	15 000 €	321 000 €	789 000 €	1 125 000 €	52 000 €	99 000 €	151 000 €
Liikunta- ja terveystiet. tdk.	13 000 €	- €	109 000 €	122 000 €	- €	- €	- €
Yhteensä	288 000 €	321 000 €	2 314 000 €	2 923 000 €	52 000 €	372 000 €	424 000 €

Huom. Maksullinen palvelutoiminta sisältää julkisoikeudelliset suoritteet ja maksupalveluprojektit.

Julkaisut

Tiedot julkaisujen lukumääristä on koottu Jyväskylän yliopiston tutkimus- ja julkaisutietojärjestelmästä (TUTKA). Liikunta- ja terveystieteiden tiedekunnassa julkaisuja oli vuonna 2004 yhteensä 219. Tieteellisiä artikkeleita oli yhteensä 119, joista referoituja artikkeleita oli 84 ja muita 35. Tieteelliset artikkelit sisältävät seuraaventyyppiset artikkelit: artikkeli kokoomateoksessa, artikkeli kongressijulkaisussa, artikkeli tieteellisessä aikakauslehdessä ja artikkeli korkeakoulun omassa sarjajulkaisussa. (Taulukko 73.)

Laitoksilla on saattanut olla vuonna 2004 yhteisjulkaisuja. Yhteisjulkaisu näkyy molempien yhteisjulkaisun tehneiden laitosten luvuissa. Koska tiedekunnan yhteensä-rivillä on laskettu yhteen kaikkien laitosten julkaisut, näkyvät mahdollisesti tiedekuntien yhteisjulkaisut summassa kahtena. Tiedekunnan yhteissumma voi olla suurempi kuin julkaisujen todellinen määrä.

Taulukko 73 Julkaisut (LTTK)

Laitos	mono grafiat	Tieteelliset artikkelit		Artikkelit kokoo- mateok- sessa	Yliopiston oma julkaisu- sarja	Toimi- tetut julkai- sut	Opin- näy- tetyöt	Oppi- mate- riaali	Muut	Yht.
		Refe- roidut	Muut							
Liikuntatieteellinen ka.	1	38	17	32	11	1	1	0	19	120
Liikuntabiologian	0	26	2	11	0	0	1	0	7	47
Liikuntakasvatuksen	0	12	15	16	3	0	0	0	8	54
Liikunnan sosiaalitiet.	1	0	0	5	8	1	0	0	4	19
Terveystieteiden ka.	4	46	18	5	1	0	6	4	15	99
Terveystieteiden laitos	4	46	18	5	1	0	6	4	15	99
Liikunta- ja terveystiet. tdk	0	0	0	0	0	0	0	0	0	0
Yhteensä	5	84	35	37	12	1	7	4	34	219

MATEMAATTIS-LUONNONTIETEELLINEN TIEDEKUNTA

Tiedekuntaneuvosto 1.1.–31.12.2004 (toimikausi 1.8.2002–31.7.2005)

Dekaani professori Matti Manninen

Varadekaani professori Juha Karjalainen

Tiedekunnan muut jäsenet

professori Veikko Huhta (25.8.2004 asti)

professori Henrik Kunttu

professori Juha Knuutinen

professori Matti Leino

professori Eero Saksman

professori Tero Kilpeläinen (25.8.2004 asti)

professori Jukka Rintala (25.8.2004 alkaen)

professori Pekka Koskela (25.8.2004 alkaen)

yliassistentti Hannu Ylönen

lehtori Harri Högmander

lehtori Juha Merikoski

erikoistutkija Maija Nissinen

erikoislaboratoriomestari Paavo Niutanen

opiskelija Miia Jämsén

opiskelija Pasi Kankaanpää (28.1.2004 asti)

opiskelija Janika Konnu

opiskelija Juha Koskinen (16.9.2004 asti)

opiskelija Perttu Mäkinen

opiskelija Leena Rauhala (28.1.2004 alkaen)

opiskelija Maiju Suokas (16.9.2004 alkaen)

Matemaattis-luonnontieteellinen tiedekunta

Matemaattis-luonnontieteellisessä tiedekunnassa on yksi (luonnontieteellinen) koulutusala. Luonnontieteellisen koulutusalan koulutusta on myös informaatioteknologian tiedekunnassa (ks. s. 29). Tiedekunnassa on neljä laitosta (bio- ja ympäristötieteiden, fysiikan, kemian sekä matematiikan ja tilastotieteen laitos).

Bio- ja ympäristötieteen laitoksen alaisuudessa toimii vuonna 1983 perustettu Konneveden tutkimusasema (ks. s. 58).

Opiskelijoiden lukumäärät

Tiedekunnassa oli vuonna 2004 yhteensä 2 675 opiskelijaa. Perustutkintoa suoritti 2 288 ja jatko-tutkintoa 302 opiskelijaa. Lisäksi tutkintoaan täydensi 85 opiskelijaa. Uusia opiskelijoita oli perustutkinto-opiskelijoista 468. (Taulukko 74.)

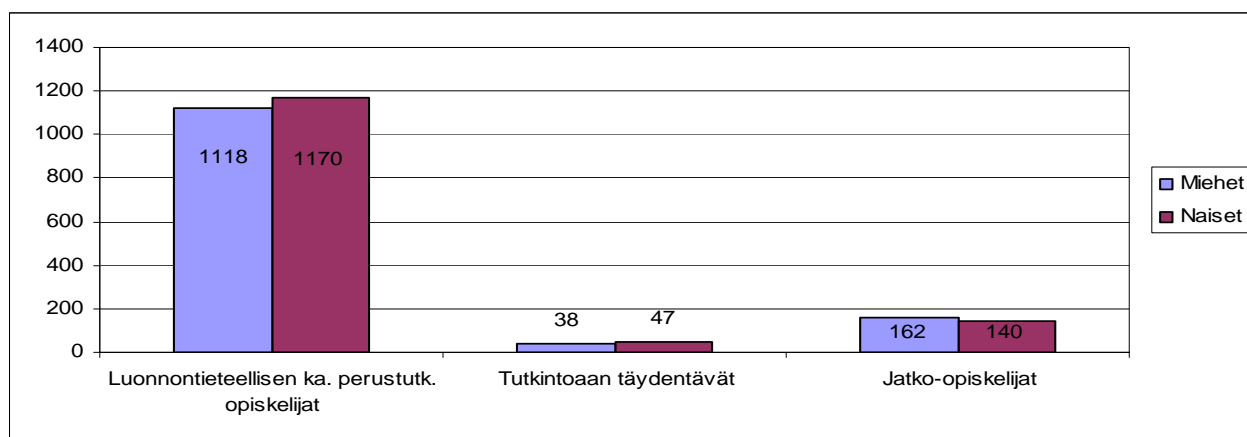
Taulukko 74 Luonnontieteellisen koulutusalan opiskelijamäärät laitoksittain ja oppiaineittain (MLTK)

	Perus- tutkinto- opiskelijat	joista uusia	Tutkin- toaan täydentävät	Jatko- opiskelijat	Yhteensä
Luonnontieteellinen koulutusala (MLTK) *	2288	468	85	302	2675
Bio- ja ympäristötieteiden laitos	676		29	119	824
Biologia	74		0	2	76
Biotekniikka	66		0	6	72
Ekologia ja ympäristönhoito	121		12	29	162
Kalabiologia ja kalatalous	73		2	10	85
Limnologia ja dydrobiologia	51		5	19	75
Molelylibiologia	88		3	6	97
Solubiologia	65		0	18	83
Ympäristötiede ja -teknologia	23		2	4	29
Ympäristötieteet	115		5	25	145
Fysiikan laitos	573		19	65	657
Elektroniikka	45		0	0	45
Fysiikka	512		15	53	580
Soveltava fysiikka	12		4	6	22
Teoreettinen fysiikka	4		0	6	10
Kemian laitos	535		20	76	631
Epäorgaaninen ja analyttinen kemia	0		2	10	12
Fysikaalinen kemia	0		1	6	7
Kemia	496		7	13	516
Orgaaninen kemia	5		7	22	34
Soveltava kemia	34		3	25	62
Matematiikan ja tilastotieteen laitos	504		17	42	563
Matematiikka	413		12	30	455
Tilastotiede	91		5	10	106
Tietotekniikka /Sovellettu matematiikka	0		0	2	2
Yhteensä	2288	468	85	302	2675

* Luonnontieteellisen koulutusalan opiskelijoita myös informaatioteknologian tiedekunnassa.

Kuviossa (Kuvio 13) on esitetty matemaattis-luonnontieteellisen tiedekunnan perustutkinto-opiskelijoiden, tiedekunnan täydentävien opiskelijoiden sekä jatko-opiskelijoiden lukumäärät sukupuolittain.

Matemaattis- luonnontieteellisessä tiedekunnassa opiskeli yhteensä 1 318 miestä (49 %) ja 1 357 naista (51 %).



Kuvio 13 Opiskelijoiden lukumäärät sukupuolittain (MLTK)

Suoritetut tutkinnot

Taulukossa (Taulukko 75) on esitetty matemaattis-luonnontieteellisessä tiedekunnassa suoritettujen tutkintojen lukumäärät laitoksittain, pääaineittain ja maisteriohjelmittain. Perustutkinnon suoritti yhteensä 205 opiskelijaa, joista 12 oli kandidaatin ja 193 maisterin tutkintoa. Jatkotutkintoja suoritettiin yhteensä 31. Lisensiaatin tutkintoja oli 6 ja tohtorin tutkintoja 35.

Matemaattis-luonnontieteellisen tiedekunnan valmistuneista maistereista 32 suoritti opintojensa aikana opettajan pedagogiset opinnot.

Taulukko 75 Suoritetut tutkinnot (MLTK)

Pääaine/maisteriohjelma	Perustutkinto		Jatkotutkinto		Yhteensä
	Kandidaatti	Maisteri	Lisensiaatti	Tohtori	
Luonnontieteellinen koulutusala (MLTK)*	12	193	6	35	246
Bio- ja ympäristötieteiden laitos	0	79	1	17	97
Biotekniikka	0	0	0	1	1
Biotekniikan muuntokoulutus	0	17	0	0	17
Ekologia ja ympäristöhoito	0	14	1	4	19
Kalabiologia ja kalatalous	0	8	0	3	11
Limnologia ja hydrobiologia	0	4	0	3	7
Molekyylibiologia	0	10	0	3	13
Solubiologia	0	10	0	0	10
Ympäristötiede ja -teknologia (mo)	0	6	0	0	6
Ympäristötieteet	0	9	0	3	12
Ympäristötieteet (EU/Uusiutuvan energian muuntokoulutus)	0	1	0	0	1
Fysiikan laitos	2	40	0	8	50
Elektroniikka	0	0	0	0	0
Elektroniikka (EU/Nanoelektroniikka muuntokoulutus)	1	3	0	0	4
Fysiikka	1	20	0	2	23
Fysiikka (aineenopettajan muuntokoulutus)	0	0	0	0	0
Soveltava fysiikka	0	4	0	4	8
Soveltava fysiikka (EU Teollisuusfysiikka ja -kemia muuntokoulutus)	0	10	0	0	10
Soveltava fysiikka (paperinvalmistusteknologian mo)	0	0	0	0	0
Soveltava fysiikka (teollisuusfysiikan ja -kemian muuntokoulutus)	0	0	0	0	0
Teoreettinen fysiikka	0	3	0	2	5
Kemian laitos	2	41	3	8	54
Epäorgaaninen ja analyttinen kemia	0	4	1	2	7
Fysikaalinen kemia	0	3	0	3	6

Tilastotietoa Jyväskylän yliopistosta 2004

Kemia	2	6	0	0	8
Kemia (aineenopettajien muuntokoul.)	0	0	0	0	0
Orgaaninen kemia	0	9	0	1	10
Orgaaninen kemia (Nanotieteiden mo)	0	2	0	0	2
Soveltava kemia	0	4	2	2	8
Soveltava kemia (EU Teollisuusfysiikka ja - kemia muuntokoulutus)	0	10	0	0	10
Soveltava kemia (Paperinvalmistusteknologian mo)	0	2	0	0	2
Soveltava kemia (Teollisuusfysiikan ja - kemian muuntokoulutus)	0	1	0	0	1
Matematiikan ja tilastotieteen laitos	8	33	2	2	45
Matematiikka	8	21	1	1	31
Tilastotiede	0	5	1	1	7
Tilastotiede (tilastotoimen mo)	0	7	0	0	7
Yhteensä	12	193	6	35	246

* Luonnontieteellisen koulutusalan tutkintoja myös informaatioteknologian tiedekunnassa.

Opintoviikkojen lukumäärät

Taulukossa (Taulukko 76) on esitetty matemaattis-luonnontieteellisessä tiedekunnassa suoritettujen opintoviikkojen lukumäärät laitoksittain sekä oppiaineittain. Opintosuoritustietoihin on huomioitu kaikki yliopiston opiskelijoiden rekisteröidyt suoritukset osasuorituksia lukuun ottamatta.

Tiedekunnan pääaineopiskelijoiden ja sivuaineopiskelijoiden suoritukset on laskettu erikseen. Näissä luvuissa on huomioitu sekä yliopiston että avoimen yliopiston opetuksesta suoritettujen opintoviikkojen lukumäärät.

Ulkomailla suoritettuihin opintoihin on huomioitu laitosten suomalaisten pääaineopiskelijoiden ulkomailla suorittamat opinnot oman tiedekunnan aineissa.

Taulukko 76 Opintosuoritukset opintoviikkoina (MLTK)

	Pääaine- opetus	Sivuaine- opetus	Yhteensä	Ulkomailla suoritetut
Luonnontieteellinen koulutusala	37 137	7 795	44 932	161
Bio- ja ympäristötieteiden laitos	14 079	445	14 524	94
Biokemia	1 873	42	1 915	
Biologia	1 369	78	1 447	
Biotekniikka	1 054	8	1 062	
Ekologia ja ympäristöhoito	2 689	73	2 762	
Evoluutiogenetiikka	806	18	824	
Kalabiologia ja kalatalous	656	6	662	
Limnologia ja hydrobiologia	1 060	46	1 106	
Molekyylibiologia	1 261	15	1 276	
Solubiologia	1 425	12	1 437	
Ympäristötieteet	1 880	147	2 027	
Muut	6	0	6	
Fysiikan laitos	6 836	301	7 137	24
Fysiikka	6 797	301	7 098	
Muut	39	0	39	
Kemian laitos	6 859	88	6 947	32
Kemia	6 829	88	6 917	
Muut	30	0	30	
Matematiikan ja tilastotieteen laitos	9 123	6 957	16 080	11
Matematiikka	6 278	1 927	8 205	
Tilastotiede	2 728	5 024	7 752	
Muut	117	6	123	
Matemaattis-luonnontieteellinen tdk	240	4	244	0
Yhteensä	37 137	7 795	44 932	161

Henkilökunnan virat

Matemaattis-luonnontieteellisessä tiedekunnassa oli vuonna 2004 opetushenkilökunnan virkoja yhteensä 119 (Taulukko 77) ja muun henkilökunnan virkoja 91 (Taulukko 78). Henkilökunnan virkojen lukumäärät on koottu yliopiston Fortime Henkilöstö -järjestelmästä.

Taulukko 77 Opetushenkilökunta/ virat (MLTK)

Laitos	Professorit	Lehtorit, opettajat	Yliassistentit	Assistentit	Yhteensä
Bio- ja ympäristötieteiden laitos	13	3	14	8	38
Fysiikan laitos	10	4	8	5	27
Kemian laitos	10	4	6	10	30
Matematiikan ja tilastotieteen laitos	10	7	2	5	24
Matemaattis-luonnontieteellinen tdk	0	0	0	0	0
Yhteensä	43	18	30	28	119

Bio- ja ympäristötieteiden laitoksen luvuissa on mukana Konneveden tutkimusaseman tiedot.

Taulukko 78 Muu henkilökunta/virat (MLTK)

Laitos	Tutkijat	Apu- henk.	Kirjasto- henk.	Atk- henk.	Hallinto- ja toim.henk.	Muut	Yht.
Bio- ja ympäristötieteiden laitos	0	21	0	1	9	1	32
Fysiikan laitos	5	18	0	2	5	0	30
Kemian laitos	0	15	0	0	4	0	19
Matematiikan ja tilastotieteen laitos	0	1	0	0	5	0	6
Matemaattis-luonnontieteellinen tdk.	0	0	0	0	4	0	4
Yhteensä	5	55	0	3	27	1	91

Bio- ja ympäristötieteiden laitoksen luvuissa on mukana Konneveden tutkimusaseman tiedot.

Budjettivaroin palkatun henkilökunnan henkilötyövuodet

Budjettivaroin palkatun henkilökunnan henkilötyövuosia kertyi matemaattis-luonnontieteellisessä tiedekunnassa vuonna 2004 yhteensä 259,5 siten, että opetushenkilökunnan työvuosia oli yhteensä 129,1 (Taulukko 79) ja muun henkilökunnan työvuosia 130,4 (Taulukko 80). Henkilötyövuodet on koottu yliopiston Fortime Henkilöstö -järjestelmästä.

Taulukko 79 Opetushenkilökunnan tekemät henkilötyövuodet (MLTK)

Laitos	Professorit	Lehtorit, opettajat	Ylias- sistentit	Assistentit	Lasken. tuntiop.	Yht.
Bio- ja ympäristötieteiden laitos	11,3	2,9	12,3	6,7	2,3	35,5
Fysiikan laitos	9,4	3,0	8,0	3,0	9,6	33,1
Kemian laitos	9,9	3,0	6,7	10,3	1,1	31,0
Matematiikan ja tilastotieteen	8,8	7,0	3,0	5,3	4,6	28,7
Matemaattis-luonnontiet. tdk.	0,0	0,0	0,0	0,0	0,8	0,8
Yhteensä	39,4	15,9	30,0	25,2	18,5	129,1

Bio- ja ympäristötieteiden laitoksen luvuissa on mukana Konneveden tutkimusaseman tiedot.

Taulukko 80 Muun henkilökunnan henkilötyövuodet (MLTK)

Laitos	Tutkijat	Tutkija- koul.	Apu- henk.	Atk- henk.	Hallinto- ja toim.henk.	Muut	Yht.
Bio- ja ympäristötieteiden laitos	2,0	3,1	23,3	1,0	9,5	2,7	41,5
Fysiikan laitos	11,0	9,9	19,1	1,9	4,2	1,7	47,9
Kemian laitos	1,0	2,6	14,8	0,0	4,1	0,5	23,0
Matematiikan ja tilastotieteiden laitos	0,6	3,8	3,0	0,0	2,0	1,6	11,0
Matemaattis- luonnontiet. tdk.	0,8	0,0	0,0	0,0	5,4	0,7	7,0
Yhteensä	15,5	19,5	60,2	2,9	25,1	7,2	130,4

Bio- ja ympäristötieteiden laitoksen luvuissa on mukana Konneveden tutkimusaseman tiedot.

Ulkopuolisin varoin palkattu henkilökunta

Vuonna 2004 kertyi ulkopuolisin varoin palkatun henkilökunnan henkilötyövuosia yhteensä 238,1. Ulkopuolisin varoin palkatun henkilökunnan työvuosien jaottelu rahoituslähteiden mukaan on vaikea eritellä ennen laajempaa kehittämistyötä.

Taulukko 81 Ulkopuolisin varoin palkattu henkilökunta henkilöryhmittäin/HTV (MLTK)

Laitos	Opetus- henk.	Lasken. opetus	Tutkijat	Tutkija- koul.	Apu- henk.	Hallinto- ja toimisto	Muut	Yht.
Bio- ja ympäristötiet. laitos	0,2	0,0	55,4	9,0	12,7	8,6	3,2	89,2
Fysiikan laitos	2,6	0,9	51,4	7,2	10,4	1,4	1,8	75,7
Kemian laitos	0,0	0,0	34,4	10,3	7,5	1,6	0,0	53,7
Matematiikan laitos	0,2	0,0	5,4	11,9	1,1	0,0	0,2	18,8
Matemaattis- luonnontiet. tdk.	0,0	0,6	0,0	0,0	0,0	0,0	0,3	0,8
Yhteensä	3,0	1,4	146,7	38,4	31,7	11,6	5,4	238,1

Bio- ja ympäristötieteiden laitoksen luvuissa on mukana Konneveden tutkimusaseman tiedot.

Toimintamenot ja ulkopuolinen rahoituslähte

Tiedekuntien rahoitus muodostuu valtiolta tulevasta budjettirahoituksesta sekä julkisista ja yksityisistä lähteistä tulevasta ulkopuolisesta rahoituksesta.

Kokonaisrahoitus voidaan laskea eri tavoin. OPM ohjeistaa yliopistoja vuosittain KOTA -tietokantaan liittyvillä keruuhjeilla. Tämä tieto ei kuitenkaan anna riittävän tarkkaa ja oikeata kuvaa JY:n eri toimintayksiköiden rahoituksen suuruudesta tai kehityssuunnasta, sillä siinä ei ole huomioitu yliopiston sisäistä laskutusta eikä sisäisiä rahansiirtoja, mikä on olennainen osa yliopiston eri yksiköiden välistä resurssien vaihtoa.

Lisäksi KOTA -määrittelyissä käytetään poistoja käyttöomaisuuden hankintamenojen asemasta sekä määritellään perusrahoitus/budjettirahoitus eri tavoin kuin yliopiston sisäisissä raporteissa. Toimintamenot on esitetty taulukossa (Taulukko 82) käyttämällä yliopiston sisäistä raportointia. Palkkoihin käytetyt varat kattavat noin 54 % kokonaistoimintamenoista.

Taulukko 82 Toimintamenot/talousarviorahoitus (MLTK)

Laitos	Palkat	Muut menot	Yhteensä
Bio- ja ympäristötieteiden *	3 052 000 €	2 633 000 €	5 685 000 €
Fysiikan	3 284 000 €	3 071 000 €	6 355 000 €
Kemian	2 250 000 €	2 041 000 €	4 291 000 €
Matematiikan ja tilastotieteen	1 683 000 €	499 000 €	2 182 000 €
Matemaattis-luonnontiet. tdk.	374 000 €	980 000 €	1 354 000 €
Yhteensä	10 643 000 €	9 224 000 €	19 867 000 €

Bio- ja ympäristötieteiden laitoksen luvuissa on mukana Konneveden tutkimusaseman tiedot.

Taulukossa (Taulukko 83) on esitetty ulkopuoliset rahoituslähteet. Ulkopuolinen rahoitus käsittää niiden tutkijoiden palkat, jotka saavat rahoituksensa Suomen Akatemian kautta sekä vuodeksi 2004 myönnetty apurahat. Tiedot apurahoista on koottu Jyväskylän yliopiston tutkimus- ja julkaisutietojärjestelmästä (TUTKA).

Taulukko 83 Ulkopuolinen rahoituslähde/käyttö (MLTK)

Laitos	Yliopiston kirjanpidon kautta			Yht.	Yliopiston kirjanpidon ulkopuolinen rahoitus		
	Maksul. palvelutoim.	Suomen Akatemia	Muut		Suomen Akatemia	Apurahat	Yht.
Bio- ja ympäristötiet. *	423 000 €	2 787 000 €	1 920 000 €	5 130 000 €	266 000 €	30 000 €	296 000 €
Fysiikan	617 000 €	2 648 000 €	1 697 000 €	4 962 000 €	229 000 €	370 000 €	599 000 €
Kemian	231 000 €	838 000 €	1 674 000 €	2 743 000 €	49 000 €	8 000 €	57 000 €
Matematiikan ja tilastotiet.	65 000 €	419 000 €	328 000 €	812 000 €	109 000 €	63 000 €	172 000 €
Mat.-luonnontiet. tdk.	3 000 €	10 000 €	598 000 €	611 000 €	- €	- €	- €
Yhteensä	1 339 000 €	6 702 000 €	6 217 000 €	14 258 000 €	653 000 €	471 000 €	1 124 000 €

Bio- ja ympäristötieteiden laitoksen luvuissa on mukana Konneveden tutkimusaseman tiedot. Huom. Maksullinen palvelutoiminta sisältää julkisoikeudelliset suoritteet ja maksupalveluprojektit.

Julkaisut

Tiedot julkaisujen lukumääristä on koottu Jyväskylän yliopiston tutkimus- ja julkaisutietojärjestelmästä (TUTKA). Matemaattis-luonnontieteellisessä tiedekunnassa julkaisuja oli vuonna 2004 yhteensä 527. Tieteellisiä artikkeleita oli yhteensä 406, joista referoituja artikkeleita oli 372 ja muita 34. Tieteelliset artikkelit sisältävät seuraavatyypiset artikkelit: artikkeli kokoomateoksessa, artikkeli kongressijulkaisussa, artikkeli tieteellisessä aikakauslehdessä ja artikkeli korkeakoulun omassa sarjajulkaisussa. (Taulukko 84.)

Laitoksilla on saattanut olla vuonna 2004 yhteisjulkaisuja. Yhteisjulkaisu näkyy molempien yhteisjulkaisun tehneiden laitosten luvuissa. Koska tiedekunnan yhteensä-rivillä on laskettu yhteen kaikkien laitosten julkaisut, näkyvät mahdollisesti tiedekuntien yhteisjulkaisut summassa kahtena. Tiedekunnan yhteissumma voi olla suurempi kuin julkaisujen todellinen määrä.

Taulukko 84 Julkaisut (MLTK)

Laitos	mono grafiat	Tieteelliset artikkelit		Artikkelit kokoomateoksessa	Yliopiston oma julkaisusarja	Toimitetut julkaisut	Opin- näytetyöt	Oppi- mate- riaali	Muut	Yht.
		Refe- roidut	Muut							
Bio- ja ympäristötiet. laitos	2	136	16	14	23	0	0	0	30	221
Fysiikan laitos	2	129	14	17	0	0	0	0	0	162
Kemian laitos	0	75	4	21	1	0	0	0	3	104
Matematiikan ja tilastotiet. laitos	1	31	0	1	2	0	2	0	2	39
Matemaattis-luonnontieteellinen tdk	0	1	0	0	0	0	0	0	0	1
Yhteensä	5	372	34	53	26	0	2	0	35	527

KONNEVEDEN TUTKIMUSASEMA

Asemanhoitaja dosentti Jussi Viitala

Konneveden tutkimusaseman neuvottelukunta 1.1.–31.12.2004 (toimikausi 1.8.2002–31.7.2005)

Neuvottelukunnanpuheenjohtaja akatemiaprofessori Rauno Alatalo

Muut jäsenet johtaja Risto Palokangas
hallintopäällikkö Matti Pylvänäinen
ympäristöasiamies Martti Salminen
kalatalousjohtaja Matti Sipponen
hallintojohtaja Erkki Tuunanen
professori Tellervo Valtonen
dosentti Hannu Ylönen
opiskelija Teppo Hiltunen

Konneveden tutkimusasema

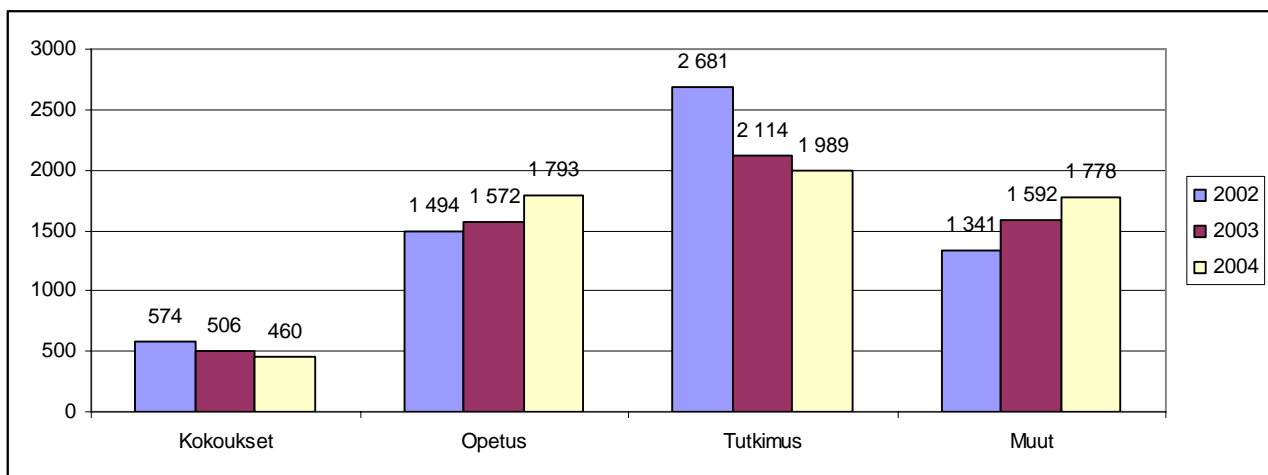
Konneveden tutkimusasema perustettiin vuonna 1983. Konneveden tutkimusasemalla tehdään kokeellista tutkimusta akvaario- ja terraarioelämillä sekä kasveilla. Konneveden tutkimusaseman henkilöstö- ja rahoitustiedot on sisällytetty matemaattis-luonnontieteellisen tiedekunnan bio- ja ympäristötieteiden laitoksen tietoihin.

Käyttö

Taulukossa (Taulukko 85) on esitetty Konneveden tutkimusaseman eri käyttötarkoitusten määriä vuosina 2002–2004.

Taulukko 85 Käyttö (Konneveden tutkimuskeskus)

Käyttötarkoitus	2002	2003	2004
Kokoukset	574	506	460
Opetus	1 494	1 572	1 793
Tutkimus	2 681	2 114	1 989
Muut	1 341	1 592	1 778
Yhteensä	6 090	5 784	6 020



Kuvio 14 Konneveden tutkimusaseman käyttö vuosina 2002–2004

TALOUSTIETEIDEN TIEDEKUNTA

Tiedekuntaneuvosto 1.1.–31.12.2004 (toimikausi 1.8.2002–31.7.2005)

Dekaani	professori Tuomo Takala (31.7.2004 asti)
Dekaani	professori Jaakko Pehkonen (31.7.2004 alkaen)
Varadekaani	professori Matti Koironen (31.7.2004 asti)
Varadekaani	professori Tuomo Takala (31.7.2004 alkaen)

Tiedekuntaneuvoston muut jäsenet

professori Tapio Pentto
professori Hannu Tervo (1.8.2004 asti)
professori Pekka Salminen (1.8.2004 asti)
professori Hannu Niittykangas(1.8.2004 alkaen)
professori Jukka Pellinen (1.8.2004 alkaen)
johtaja Tuomo Nenonen
yliassistentti Raili Moilanen
erikoistutkija Jari Ritsilä
opiskelija Signe Jauhiainen (16.9.2004 asti)
opiskelija Marja Äijänen
opiskelija Johanna Lähteenmäki
opiskelija Kati Räisänen (16.9.2004 alkaen)

Taloustieteiden tiedekunta

Taloustieteiden tiedekunnassa on yksi (kauppateieteellinen) koulutusala. Kauppateieteelliseen koulutusalaan liittyy pääaineita, koulutus- tai maisteriohjelmia myös informaatioteknologian tiedekunnasta (ks. s. 29).

Opiskelijoiden lukumäärät

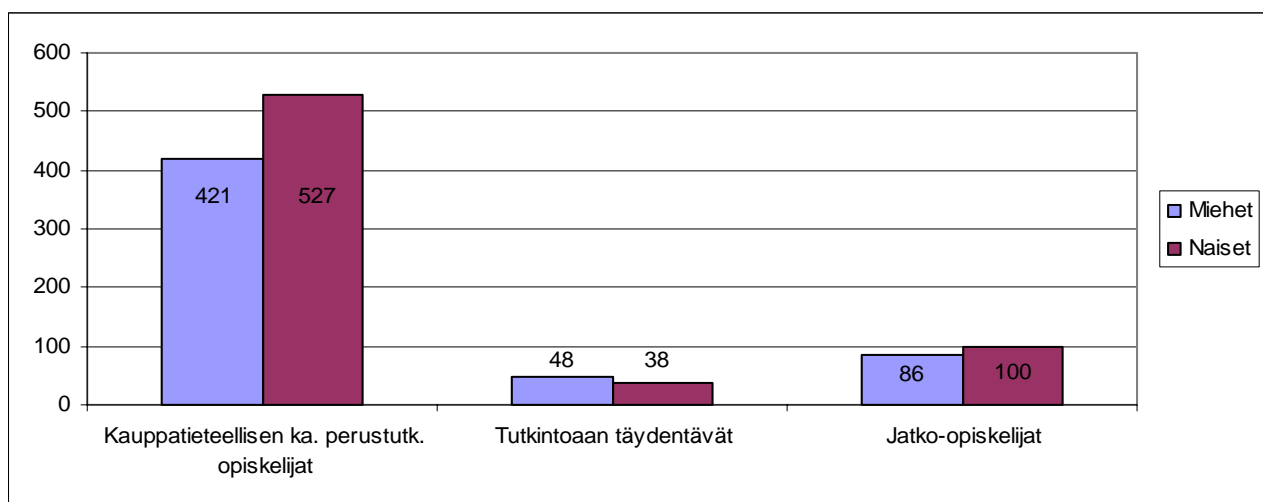
Taulukossa (Taulukko 86) on esitetty opiskelijoiden lukumäärät aineittain. Opiskelijoita taloustieteiden tiedekunnassa oli vuonna 2004 yhteensä 1 220. Perustutkintoa suoritti 948 ja jatko-tutkintoa 186 opiskelijaa. Lisäksi tutkintoaan täydensi 86 opiskelijaa. Uusia opiskelijoita oli perustutkinto-opiskelijoista 201.

Taulukko 86 Opiskelijamäärät oppiaineittain (TTK)

	Perustutkinto- opiskelijat	joista uusia	Tutkintoaan täydentävät	Jatko- opiskelijat	Yhteensä
Kauppateieteellinen koulutusala (TTK)*	948	201	86	186	1220
Johtaminen	161		30	41	232
Kansantaloustiede	178		20	18	216
Laskentatoimi	170		11	17	198
Markkinointi	157		11	34	202
Ympäristöjohtaminen	53		6	8	67
Yrittäjyys	105		5	67	177
Yritystaloustieteiden pääaineryhmä	124		3	1	128
Yhteensä	948	201	86	186	1220

* Kauppateieteellisen koulutusalan opiskelijoita on myös informaatioteknologian tiedekunnassa.

Kuviossa (Kuvio 15) on esitetty taloustieteiden tiedekunnan kauppateieteellisen koulutusalan perustutkinto-opiskelijoiden, täydentävien opiskelijoiden sekä jatko-opiskelijoiden lukumäärät sukupuolittain. Taloustieteiden tiedekunnassa opiskeli yhteensä 555 miestä (45 %) ja 665 naista (55 %).



Kuvio 15 Opiskelijoiden lukumäärät sukupuolittain (TTK)

Suoritetut tutkinnot

Taulukossa (Taulukko 87) on esitetty taloustieteiden tiedekunnassa suoritettujen tutkintojen lukumäärät pääaineittain. Perustutkinnon suoritti yhteensä 172 opiskelijaa, joista 30 oli kandidaatin ja 142 maisterin tutkintoa. Kauppateieteiden tiedekunnasta valmistutaan pääasiassa kauppatieteiden maisteriksi (KTM). Vuosittain valmistuu myös muutama yhteiskuntatieteiden maisteri (YTM)

pääaineenaan kansantaloustiede. Jatkotutkintoja suoritettiin yhteensä 17. Lisensiaatin tutkintoja oli 8 ja tohtorin tutkintoja 9.

Taulukko 87 Suoritetut tutkinnot (TTK)

Pääaine	Perustutkinto		Jatkotutkinto		Yhteensä
	Kandidaatti	Maisteri	Lisensiaatti	Tohtori	
Kauppätieteellinen koulutusala	30	142	8	9	189
Kansantaloustiede	1	20	2	0	23
Laskentatoimi	5	27	1	0	33
Laskentatoimi/muuntokoulutus	3	0	0	0	3
Markkinointi	4	28	0	3	35
Markkinointi/muuntokoulutus	1	4	0	0	5
Johtaminen	2	23	1	1	27
Johtaminen/muuntokoulutus	5	3	0	0	8
Ympäristöjohtaminen	0	2	0	1	3
Ympäristöjohtaminen/muuntokoulutus	0	1	0	0	1
Yrittäjyys	4	28	4	4	40
Yrittäjyys/muuntokoulutus	5	6	0	0	11
Yhteensä	30	142	8	9	189

Opintoviikkojen lukumäärät

Taulukossa (Taulukko 88) on esitetty taloustieteiden tiedekunnassa suoritettujen opintoviikkojen lukumäärät laitoksittain sekä oppiaineittain. Opintosuoritustietoihin on huomioitu kaikki yliopiston opiskelijoiden rekisteröidyt suoritukset osasuorituksia lukuun ottamatta.

Tiedekunnan pääaineopiskelijoiden ja sivuaineopiskelijoiden suoritukset on laskettu erikseen. Näissä luvuissa on huomioitu sekä yliopiston että avoimen yliopiston opetuksesta suoritettujen opintoviikot.

Ulkomailla suoritettuihin opintoihin on huomioitu laitosten suomalaisten pääaineopiskelijoiden ulkomailla suorittamat opinnot oman tiedekunnan aineissa.

Taulukko 88 Opintosuoritukset opintoviikkoina (TTK)

	Pääaineopetus	Sivuaineopetus	Yhteensä	Ulkomailla suoritetut
Kauppätieteellinen koulutusala	18 039	9 932	27 971	365
Kansantaloustiede	3 111	2 264	5 375	
Kauppaoikeus	605	248	853	
Johtaminen	3 727	935	4 662	
Laskentatoimi	3 239	300	3 539	
Markkinointi	2 466	748	3 214	
Yrityksen taloustiede	1 735	4 820	6 555	
Yrittäjyys	2 250	257	2 507	
Ympäristöjohtaminen	340	166	506	
Johtaminen ja organisaatio	0	0	0	
Euroopan integraatio	0	41	41	
Yhteiskuntatiede	0	37	37	
Taloustieteiden tdk.	513	29	542	
Asiakaspalvelu ja markkinointi	27	25	52	
Henkilöstöjohtaminen	24	43	67	
Muut	2	19	21	
Yhteensä	18 039	9 932	27 971	365

Henkilökunnan virat

Taloustieteiden tiedekunnassa oli vuonna 2004 opetushenkilökunnan virkoja yhteensä 36 (Taulukko 89) ja muun henkilökunnan virkoja 13 (Taulukko 90). Henkilökunnan virkojen lukumäärät on koottu yliopiston Fortime Henkilöstö -järjestelmästä.

Taulukko 89 Opetushenkilökunta/virat (TTK)

Professorit	Lehtorit, opettajat	Yliassistentit	Assistentit	Yhteensä
12	9	9	6	36

Taulukko 90 Muu henkilökunta/virat (TTK)

Tutkijat	Apuhenkilökunta	Kirjasto- henkilökunta	Atk-henkilökunta	Hallinto- ja toim.henk.	Yht.
5	0	0	0	8	13

Apuhenkilökunta sisältää opetuksen ja tutkimuksen avun

Budjettivaroin palkatun henkilökunnan henkilötyövuodet

Budjettivaroin palkatun henkilökunnan henkilötyövuosia kertyi taloustieteiden tiedekunnassa vuonna 2004 yhteensä 53,7 siten, että opetushenkilökunnan työvuosia oli yhteensä 37,1 (Taulukko 91) ja muun henkilökunnan työvuosia 16,6 (Taulukko 92). Henkilötyövuodet on koottu yliopiston Fortime Henkilöstö -järjestelmästä.

Taulukko 91 Opetushenkilökunnan tekemät henkilötyövuodet (TTK)

Professorit	Lehtorit, opettajat	Yliassistentit	Assistentit	Lasken. tuntiop.	Yht.
12,5	7,6	8,6	5,4	3,0	37,1

Taulukko 92 Muun henkilökunnan tekemät henkilötyövuodet (TTK)

Tutkijat	Tutkijakoul.	Apuhenk.	Atk-henk.	Hallinto- ja toim.henk.	Muut	Yht.
5,9	2,0	1,0	1,0	6,7	0,0	16,6

Ulkopuolisin varoin palkattu henkilökunta

Vuonna 2004 kertyi ulkopuolisin varoin palkatun henkilökunnan henkilötyövuosia yhteensä 23,3. Ulkopuolisin varoin palkatun henkilökunnan työvuosien jaottelu rahoituslähteiden mukaan on vaikea eritellä ennen laajempaa kehittämistyötä.

Taulukko 93 Ulkopuolisin varoin palkattu henkilökunta henkilöryhmittäin/HTV (TTK)

Opetus- henk.	Lasken. tuntiop.	Tutkijat	Tutkijakoul.	Apuhenk.	Hallinto- ja toim.henk.	Muut	Yht.
2,1	0,8	9,3	5,4	0,6	5,2	0,0	23,3

Toimintamenot ja ulkopuolinen rahoituslähte

Tiedekuntien rahoitus muodostuu valtiolta tulevasta budjettirahoituksesta sekä julkisista ja yksityisistä lähteistä tulevasta ulkopuolisesta rahoituksesta.

Kokonaisrahoitus voidaan laskea eri tavoin. OPM ohjeistaa yliopistoja vuosittain KOTA -tietokantaan liittyvillä keruuhjeilla. Tämä tieto ei kuitenkaan anna riittävän tarkkaa ja oikeata kuvaa JY:n eri toimintayksiköiden rahoituksen suuruudesta tai kehityssuunnasta, sillä siinä ei ole huomioitu yliopiston sisäistä laskutusta eikä sisäisiä rahansiirtoja, mikä on olennainen osa yliopiston eri yksiköiden välistä resurssien vaihtoa.

Tilastotietoa Jyväskylän yliopistosta 2004

Lisäksi KOTA -määrittelyissä käytetään poistoja käyttöomaisuuden hankintamenojen asemasta sekä määritellään perusrahoitus/budjettirahoitus eri tavoin kuin yliopiston sisäisissä raporteissa. Toimintamenot on esitetty taulukossa (Taulukko 94) käyttämällä yliopiston sisäistä raportointia. Palkkoihin käytetyt varat kattavat noin 71 % kokonaistoimintamenoista.

Taulukko 94 Toimintamenot/talousarviorahoitus (TTK)

Palkat	Muut menot	Yhteensä
2 495 000 €	1 021 000 €	3 516 000 €

Taulukossa (Taulukko 95) on esitetty ulkopuoliset rahoituslähteet. Ulkopuolinen rahoitus käsittää niiden tutkijoiden palkat, jotka saavat rahoituksensa Suomen Akatemian kautta sekä vuodeksi 2004 myönnetyt apurahat. Tiedot apurahoista on koottu Jyväskylän yliopiston tutkimus- ja julkaisutietojärjestelmästä (TUTKA).

Taulukko 95 Ulkopuolinen rahoituslähde/käyttö (TTK)

Maksul. palvelutoim.	Yliopiston kirjanpidon kautta			Yliopiston kirjanpidon ulkopuolinen rahoitus		
	Suomen Akatemia	Muut	Yht.	Suomen Akatemia	Apurahat	Yht.
368 000 €	220 000 €	836 000 €	1 424 000 €	0 €	58 000 €	58 000 €

Huom. Maksullinen palvelutoiminta sisältää julkisoikeudelliset suoritteet ja maksupalveluprojektit.

Julkaisut

Tiedot julkaisujen lukumääristä on koottu Jyväskylän yliopiston tutkimus- ja julkaisutietojärjestelmästä (TUTKA). Taloustieteiden tiedekunnassa julkaisuja oli vuonna 2004 yhteensä 171. Tieteellisiä artikkeleita oli yhteensä 49, joista referoituja artikkeleita oli 40 ja muita 9. Tieteelliset artikkelit sisältävät seuraaventyyppiset artikkelit: artikkeli kokoomateoksessa, artikkeli kongressijulkaisussa, artikkeli tieteellisessä aikakauslehdessä ja artikkeli korkeakoulun omassa sarjajulkaisussa.

Taulukko 96 Julkaisut (TTK)

monografiat	Tieteelliset artikkelit		Artikkelit kokoomateoksessa	Yliopiston oma julkaisusarja	Toimitetut julkaisut	Opinnäytetyöt	Oppimateriaali	Muut	Yht.
	Referoidut	Muut							
13	40	9	27	30	6	8	0	38	171

YHTEISKUNTATIEEELLINEN TIEDEKUNTA

Tiedekuntaneuvosto 1.1.–31.12.2004 (toimikausi 1.8.2002–31.7.2005)

Dekaani professori Mikko Mäntysaari
Varadekaani professori Jarl Wahlström

Tiedekuntaneuvoston muut jäsenet

professori Antero Toskala
professori Jyrki Jyrkämä
professori Timo Ahonen
professori Risto Heiskala (vv. 31.5.2004 asti, varalla prof. Anita Kangas
1.1.–31.1.2004, prof. Pekka Korhonen 1.2.–31.3.2004 ja prof. Anita Kangas
1.4.–31.5.2004)
professori. Tapani Korhonen
yliassistentti Saija Mauno
lehtori Jussi Kotkavirta
yliassistentti Marja Keränen
opiskelija Else Turtiainen (19.4.2004 asti)
opiskelija Terhi Paakkinen (28.1.2004 asti)
opiskelija Juho Vilokki
opiskelija Janne Hernesniemi
opiskelija Mari Raappana (28.1.2004 alkaen)
opiskelija Pekka Komu (19.4.2004 alkaen)

Yhteiskuntatieteellinen tiedekunta

Yhteiskuntatieteellisessä tiedekunnassa on kaksi (psykologian ja yhteiskuntatieteellinen) koulutusala. Tiedekunnassa on kaksi laitosta (psykologian sekä yhteiskuntatieteiden ja filosofian laitos).

Opiskelijoiden lukumäärät

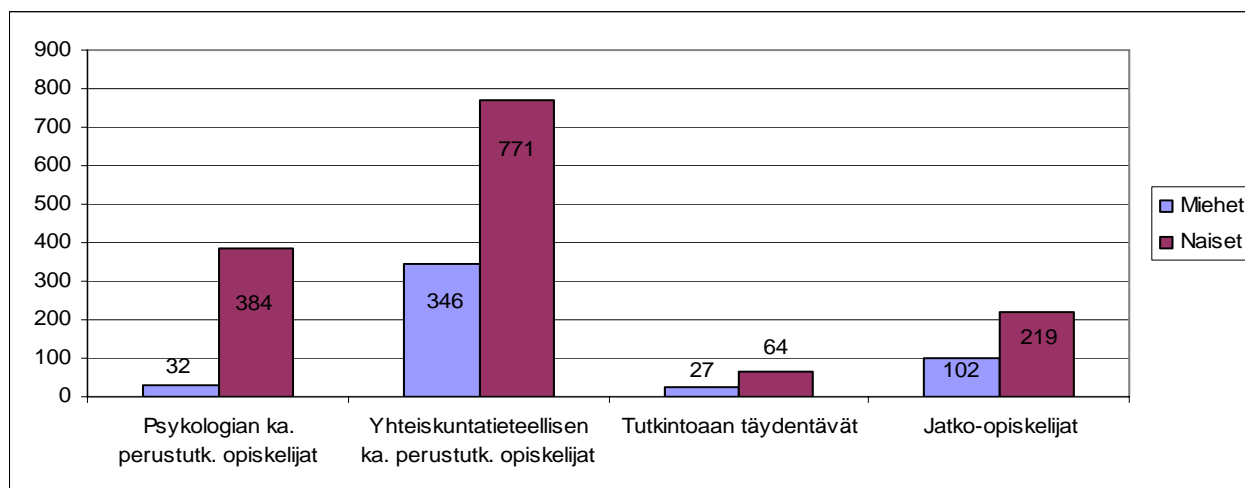
Taulukossa (Taulukko 97) on esitetty opiskelijoiden lukumäärät laitoksittain sekä pääaineittain. Opiskelijoita yhteiskuntatieteellisessä tiedekunnassa oli vuonna 2004 yhteensä 1 945. Perustutkintoa suoritti 1 533 ja jatko-opintoja 321 opiskelijaa. Lisäksi tutkintoaan täydensi 91 opiskelijaa. Uusia opiskelijoita oli perustutkinto-opiskelijoista 254.

Taulukko 97 Opiskelijamäärät laitoksittain ja pääaineittain (YTK)

	Perustutkinto- opiskelijat	joista uusia	Tutkintoaan täydentävät	Jatko- opiskelijat	Yht.
Psykologian koulutusala	416	68	26	117	559
Psykologian laitos	416		26	117	559
Kehityspsykologia	20		2	1	23
Psykologia	396		24	116	536
Yhteiskuntatieteellinen koulutusala	1117	186	65	204	1386
Tilastotiede *	53		0	6	59
Yhteiskuntatiet. ja filosofian laitos	1064		65	198	1327
Filosofia	141		7	23	171
Kulttuuripolitiikka	0		0	1	1
Sosiaaligerontologia	6		0	5	11
Sosiaalityö	106		1	24	131
Sosiologia	287		17	53	357
Valtio-oppi	223		23	31	277
Yhteiskuntapolitiikka	301		17	61	379
Yhteensä	1533	254	91	321	1945

* Tilastotiedettä voi opiskella pääaineena sekä yhteiskuntatieteellisessä että matemaattis-luonnontieteellisessä tiedekunnassa. Tilastotieteen hallinto on matematiikan ja tilastotieteen laitoksella matemaattisluonnontieteellisessä tiedekunnassa.

Kuviossa (Kuvio 16) on esitetty psykologian ja yhteiskuntatieteellisen koulutusalan perustutkinto-opiskelijoiden, täydentävien opiskelijoiden sekä jatko-opiskelijoiden lukumäärät sukupuolittain. Yhteiskuntatieteellisessä tiedekunnassa opiskelee yhteensä 507 miestä (26 %) ja 1 438 naista (74 %). Psykologian koulutusalan opiskelijoista naisia on noin 92 % ja miehiä 8 %. Yhteiskuntatieteellisen koulutusalan opiskelijoista naisia noin 69 % ja miehiä 31 %.



Kuvio 16 Opiskelijoiden lukumäärät sukupuolittain (YTK)

Suoritetut tutkinnot

Taulukossa (Taulukko 98) on esitetty yhteiskuntatieteellisessä tiedekunnassa suoritettujen tutkintojen lukumäärät koulutusohjelmittain, laitoksittain ja pääaineittain. Perustutkinnon suoritti yhteensä 196 opiskelijaa, joista 32 oli kandidaatin ja 164 maisterin tutkintoa. Psykologiasta valmistuu psykologian maistereita (PsM), kun taas muista yhteiskuntatieteellisen tiedekunnan pääaineista valmistuu yhteiskuntatieteiden maistereita (YTM). Jatkotutkintoja suoritettiin yhteensä 27, joista lisensiaatin tutkintoja oli 12 ja tohtorin tutkintoja 15.

Yhteiskuntatieteellisen tiedekunnan valmistuneista maistereista 8 suoritti opintojensa aikana opettajan pedagogiset opinnot.

Taulukko 98 Suoritetut tutkinnot (YTK)

Pääaine	Perustutkinto		Jatkotutkinto		Yhteensä
	Kandidaatti	Maisteri	Lisensiaatti	Tohtori	
Psykologian koulutusala	0	68	8	6	82
Psykologian laitos	0	68	8	6	82
Kehityspsykologia	0	65	8	6	79
Psykologia	0	3	0	0	3
Yhteiskuntatieteellinen koulutusala	32	96	4	9	141
Tilastotiede	0	1	0	0	
Yhteiskuntatiet. ja filosofian laitos	32	95	4	9	140
Filosofia	8	14	0	1	23
Sosiaalityö	0	5	2	1	8
Sosiologia	7	23	0	3	33
Valtio-oppi	12	18	2	2	34
Yhteiskuntapolitiikka	5	35	0	2	42
Yhteensä	32	164	12	15	223

Opintoviikkojen lukumäärät

Taulukossa (Taulukko 99) on esitetty yhteiskuntatieteellisessä tiedekunnassa suoritettujen opintoviikkojen lukumäärät laitoksittain sekä oppiaineittain. Opintosuoritustietoihin on huomioitu kaikki yliopiston opiskelijoiden rekisteröidyt suoritukset osasuorituksia lukuun ottamatta.

Tiedekunnan pääaineopiskelijoiden ja sivuaineopiskelijoiden suoritukset on laskettu erikseen. Näissä luvuissa on huomioitu sekä yliopiston että avoimen yliopiston opetuksesta suoritettujen opintoviikkojen lukumäärät.

Ulkomailla suoritettuihin opintoihin on huomioitu laitosten suomalaisten pääaineopiskelijoiden ulkomailla suorittamat opinnot oman tiedekunnan aineissa.

Taulukko 99 Opintosuoritukset opintoviikkoina (YTK)

	Pääaine- opetus	Sivuaine- opetus	Yht.	Ulkomailla suoritetut
Psykologian koulutusala	9 079	2 433	11 512	49
Psykologian laitos	9 079	2 433	2 433	49
Psykologia	8 717	2 322	2 322	
Kehityspsykologia	189	12	12	
Gerontologia	9	42	42	
Contemp. Issues in Human Dev.	141	33	33	
Muut	23	24	24	
Yhteiskuntatieteiden koulutusala	16 004	7 122	7 122	31
Yhteiskuntatieteiden ja filosofian laitos	15 426	6 884	6 884	31
Filosofia	2 481	1 195	1 195	
Filosofia, elämänkatsomustieto	232	108	108	
Sosiologia	2 781	1 037	1 037	
Sosiaaligerontologia	322	151	151	

Tilastotietoa Jyväskylän yliopistosta 2004

Valtio-oppi	2 491	1 155	1 155	
Yhteiskuntatiede	53	660	660	
Yhteiskuntapolitiikka	3 870	1 173	1 173	
Naistutkimus	1 152	951	951	
Sosiaalityö	1 436	49	49	
Contemp. Issues in Social Science	104	39	39	
Cultural Management	0	8	8	
Kulttuuripolitiikka	247	3	3	
Euroopan Integraatio	120	103	103	
Gerontologia	20	103	103	
Development and Intern. Coop.	105	50	50	
Muut	12	99	99	
Yhteiskuntatieteellinen tiedekunta	233	2	2	0
Lapsuusopinnot	33	13	13	
Perheopinnot	203	40	40	
Kolmas sektori	98	165	165	
Työ ja ihminen muutoksessa	11	18	18	
Yhteensä	25 083	9 555	34 638	80

Henkilökunnan virat

Yhteiskuntatieteellisessä tiedekunnassa oli vuonna 2004 opetushenkilökunnan virkoja yhteensä 55 (Taulukko 100) ja muun henkilökunnan virkoja 21 (Taulukko 101). Henkilökunnan virkojen lukumäärät on koottu yliopiston Fortime Henkilöstö -järjestelmästä.

Taulukko 100 Opetushenkilökunta/virat (YTK)

Laitos	Professorit	Lehtorit, opettajat	Yliassistentit	Assistentit	Yhteensä
Psykologian laitos	9	1	6	4	20
Yhteiskuntatieteiden ja filosofian laitos	13	7	6	9	35
Yhteiskuntatieteellinen tiedekunta	0	0	0	0	0
Yhteensä	22	8	12	13	55

Taulukko 101 Muu henkilökunta/virat (YTK)

Laitos	Tutkijat	Apu- henk.	Kirjasto- henk.	Atk- henk.	Hallinto- ja toimistohenk.	Yht.
Psykologian laitos	0	2	0	1	5	8
Yhteiskuntatieteiden ja filosofian laitos	0	0	0	1	7	8
Yhteiskuntatieteellinen tdk	1	0	0	0	4	5
Yhteensä	1	2	0	2	16	21

Apuhenkilökunta sisältää opetuksen ja tutkimuksen avun.

Budjettivaroin palkatun henkilökunnan henkilötyövuodet

Budjettivaroin palkatun henkilökunnan henkilötyövuosia kertyi yhteiskuntatieteellisessä tiedekunnassa vuonna 2004 yhteensä 103,2 siten, että opetushenkilökunnan työvuosia oli yhteensä 58,4 (Taulukko 102) ja muun henkilökunnan työvuosia 44,8 (Taulukko 103). Henkilötyövuodet on koottu yliopiston Fortime Henkilöstö -järjestelmästä.

Taulukko 102 Opetushenkilökunnan tekemät henkilötyövuodet (YTK)

Laitos	Profes- sorit	Lehtorit	Ylias- sistentit	Assistentit	Laskenn. tuntiop.	Yhteensä
Psykologian laitos	8,9	1,3	5,5	2,4	0,4	18,5
Yhteiskuntatiet. ja filosofian laitos	12,5	7,4	6,0	11,1	2,3	39,3
Yhteiskuntatieteellinen tdk.	0,0	0,0	0,0	0,0	0,5	0,5
Yhteensä	21,4	8,7	11,6	13,5	3,2	58,4

Taulukko 103 Muun henkilökunnan tekemät henkilötyövuodet (YTK)

Laitos	Tutkijat	Tutkija-koul.	Apu-henk.	Atk-henk.	Hallinto- ja toim.henk.	Muut	Yht.
Psykologian laitos	2,8	7,4	3,9	1,0	2,8	0,2	18,2
Yhteiskuntatieteiden ja filosofian laitos	1,7	6,3	2,0	1,0	5,5	2,0	18,5
Yhteiskuntatieteellinen tdk. *	1,0	0,5	0,0	0,0	6,3	0,3	8,1
Yhteensä	5,4	14,3	6,0	2,0	14,6	2,6	44,8

Ulkopuolisin varoin palkattu henkilökunta

Vuonna 2004 kertyi ulkopuolisin varoin palkatun henkilökunnan henkilötyövuosia yhteensä 72,0. Ulkopuolisin varoin palkatun henkilökunnan työvuosien jaottelu rahoituslähteiden mukaan on vaikea eritellä ennen laajempaa kehittämistyötä.

Taulukko 104 Ulkopuolisin varoin palkattu henkilökunta henkilöryhmittäin/HTV (YTK)

Laitos	Opetus-henk.	Lasken. tuntiop.	Tutkijat	Tutki-jakoul.	Apu-henk.	Hallinto- ja toim.henk.	Muut	Yht.
Psykologian laitos	3,2	1,5	16,1	5,8	0,8	5,4	0,3	33,1
Yhteiskuntatiet. ja filosofian	2,1	0,0	25,1	5,0	0,9	4,3	0,0	37,3
Yhteiskuntatieteellinen tdk.	0,0	0,0	1,3	0,0	0,0	0,3	0,0	1,6
Yhteensä	5,3	1,5	42,5	10,8	1,7	9,9	0,3	72,0

Apuhenkilökunta sisältää opetuksen ja tutkimuksen avun

Toimintamenot ja ulkopuolinen rahoituslähde

Tiedekuntien rahoitus muodostuu valtiolta tulevasta budjettirahoituksesta sekä julkisista ja yksityisistä lähteistä tulevasta ulkopuolisesta rahoituksesta.

Kokonaisrahoitus voidaan laskea eri tavoin. OPM ohjeistaa yliopistoja vuosittain KOTA -tietokantaan liittyvillä keruuhjeilla. Tämä tieto ei kuitenkaan anna riittävän tarkkaa ja oikeata kuvaa JY:n eri toimintayksiköiden rahoituksen suuruudesta tai kehityssuunnasta, sillä siinä ei ole huomioitu yliopiston sisäistä laskutusta eikä sisäisiä rahansiirtoja, mikä on olennainen osa yliopiston eri yksiköiden välistä resurssien vaihtoa.

Lisäksi KOTA -määrittelyissä käytetään poistoja käyttöomaisuuden hankintamenojen asemasta sekä määritellään perusrahoitus/budjettirahoitus eri tavoin kuin yliopiston sisäisissä raporteissa. Toimintamenot on esitetty taulukossa (Taulukko 105) käyttämällä yliopiston sisäistä raportointia. Palkkoihin käytetyt varat kattavat noin 67 % kokonaistoimintamenoista.

Taulukko 105 Toimintamenot/talousarviorahoitus (YTK)

Laitos	Palkat	Muut menot	Yhteensä
Psykologian laitos	1 614 000 €	873 000 €	2 487 000 €
Yhteiskuntatiet. ja filosofian laitos	2 404 000 €	1 059 000 €	3 463 000 €
Yhteiskuntatieteellinen tdk.	374 000 €	206 000 €	580 000 €
Yhteensä	4 392 000 €	2 138 000 €	6 530 000 €

Taulukossa (Taulukko 106) on esitetty ulkopuoliset rahoituslähteet. Ulkopuolinen rahoitus käsittää niiden tutkijoiden palkat, jotka saavat rahoituksensa Suomen Akatemian kautta sekä vuodeksi 2004 myönnetyt apurahat. Tiedot apurahoista on koottu Jyväskylän yliopiston tutkimus- ja julkaisutietojärjestelmästä (TUTKA).

Taulukko 106 Ulkopuolinen rahoituslähde/käyttö (YTK)

Laitos	Yliopiston kirjanpidon kautta				Yliopiston kirjanpidon ulkopuolinen rahoitus		
	Maksul. palvelutoim.	Suomen Akatemia	Muut	Yht.	Suomen Akatemia	Apurahat	Yht.
Psykologian laitos	73 000 €	851 000 €	508 000 €	1 432 000 €	112 000 €	- €	112 000 €
Yhteiskuntatiet. ja fil. laitos	116 000 €	1 001 000 €	948 000 €	2 065 000 €	277 000 €	28 000 €	305 000 €
Yhteiskunta-tieteellinen tdk.	8 000 €	20 000 €	82 000 €	110 000 €	- €	- €	- €
Yhteensä	197 000 €	1 872 000 €	1 538 000 €	3 607 000 €	389 000 €	28 000 €	417 000 €

Huom. Maksullinen palvelutoiminta sisältää julkisoikeudelliset suoritteet ja maksupalveluprojektit.

Julkaisut

Tiedot julkaisujen lukumääristä on koottu Jyväskylän yliopiston tutkimus- ja julkaisutietojärjestelmästä (TUTKA). Yhteiskuntatieteellisessä tiedekunnassa julkaisuja oli vuonna 2004 yhteensä 353. Tieteellisiä artikkeleita oli yhteensä 214, joista referoituja artikkeleita oli 179 ja muita 35. Tieteelliset artikkelit sisältävät seuraaventyypiset artikkelit: artikkeli kokoomateoksessa, artikkeli kongressijulkaisussa, artikkeli tieteellisessä aikakauslehdessä ja artikkeli korkeakoulun omassa sarjajulkaisussa.

Laitoksilla on saattanut olla vuonna 2004 yhteisjulkaisuja. Yhteisjulkaisu näkyy molempien yhteisjulkaisun tehneiden laitosten luvuissa. Koska tiedekunnan yhteensä-rivillä on laskettu yhteen kaikkien laitosten julkaisut, näkyvät mahdollisesti tiedekuntien yhteisjulkaisut summassa kahtena. Tiedekunnan yhteissumma voi olla suurempi kuin julkaisujen todellinen määrä.

Taulukko 107 Julkaisut (yhteiskuntatieteellinen tdk.)

Laitos	mono grafiat	Tieteelliset artikkelit		Artikkelit kokoomateoksessa	Yliopiston oma julkaisusarja	Toimitetut julkaisut	Opin-näytetyöt	Oppi-materiaali	Muut	Yht.
		Referoidut	Muut							
Psykologian laitos	3	68	13	8	2	7	7	0	15	123
Yhteiskuntatieteiden ja filosofian laitos	8	97	19	35	6	13	8	2	22	210
Perhetutkimuskeskus	0	9	1	0	1	0	0	0	1	12
Yhteiskuntatiet. tdk	0	5	2	0	0	0	0	0	1	8
Yhteensä	11	179	35	43	9	20	15	2	39	353

AGORA CENTER

Johtokunta 1.1.–31.12.2004 (1.2.2002–31.7.2005)

Puheenjohtaja professori Heikki Lyytinen

Varapuheenjohtaja professori Pasi Tyrväinen

Muut jäsenet professori Pekka Neittaanmäki
professori Lea Pulkkinen
professori Matti Manninen
professori Juha Sihvola
kehittämispäällikkö Jouni Juutilainen, Jyväskylän kaupunki
toimialapäällikkö Jutta Nyblom, Jyväskylän Teknologiakeskus Oy

Agora Centerillä on tieteellistä ja muuta yhteistyöverkostoa edustavan johtokunnan lisäksi kansainvälinen neuvottelukunta, Advisory Board.

Agora Advisory Board 1.1.2004–31.12.2004

Executive Director Antti Aumo
Jyväskylä Science Park

Professor Karl-Heinz Hoffmann
Stiftung Caesar/Center of Advanced European Studies and Research, Germany

Professor Roger Säljö
Göteborgs Universitet, Dept. of Education and Educational Research, Sweden

Professor Robert Sternberg
Yale University, Dept of Psychology, USA

Professor Susan Leigh Star
Department of Communication, University of California, San Diego, USA

Dr Jim McGuigan
Department of Social Sciences, Loughborough University, Great Britain

Director Vappu Taipale
STAKES, the National Research and Development Centre for Welfare and Health, Finland

Senior Manager Kaisa Kautto-Koivula
Nokia Ltd., Finland

Senior Vice President, CTO Veikko Hara
TeliaSonera, Sweden/ Finland

Executive Director Arne Wessberg
YLE, Finland

Agora Center

Agora Center on monitieteinen ja verkostoperiaatteella toimiva määräaikainen erillinen laitos, jonka toimikausi on 1.2.2002–31.12.2009. Sen tehtävänä on monitieteinen tietoyhteiskuntaan sekä ihmislähtöisen, elämänkaaren eri vaiheet huomioonottavan tieto- ja viestintäteknologian kehittämiseen liittyvä korkeatasoinen tutkimus ja kehittämistyö sekä niiden koordinointi ja hallinnointi.

Tutkimus ja kehittämistyö toteutetaan määräaikaisina hankkeina ja projekteina yhteistyössä yliopiston tiedekuntien ja erillislaitosten, elinkeinoelämän, julkisen sektorin sekä muiden toimijoiden kanssa. Laitoksen toiminta perustuu määräaikaiseen, yliopiston ulkopuolelta tulevaan hankerahoitukseen. Koska Agora Centerin hankkeissa toteutettavat opinnäytetyöt ja julkaisut kirjataan verkostoon kuuluvilla laitoksilla, ei niitä ole kirjattu tähän päällekkäisyyksien välttämiseksi.

Henkilökunta

Budjettivaroin tehtyjä henkilötyövuosia kertyi Agora Centerissä vuonna 2004 yhteensä 7,5 ja ulkopuolisin varoin 34,0. Tiedot henkilötyövuosista on saatu yliopiston Fortime Henkilöstö -järjestelmästä.

Taulukko 108 Henkilökunnan virat ja henkilötyövuodet budjettivaroin ja ulkopuolisin varoin (Agora Center)

	Tutkijat	Tutkija- koul.	Lasken. tuntiop.	Apu- henk.	Atk- henk.	Hallinto- ja toimisto- henk.	Harjoit- telijat	Muu	Yht.
Virat	0	0	0	0	0	1	0	0	1
Henkilötyövuodet budjetti varoin	1,6	1,0	0,05	1,8	1,3	1,9	0,0	0,0	7,5
Henkilötyövuodet ulkopuolisin varoin	11,0	0,0	0,5	3,7	0,0	12,4	2,3	4,2	34,0
Henkilötyövuodet yhteensä	12,6	1,0	0,5	5,4	1,3	14,3	2,3	4,2	41,5

Taulukko 109 Henkilökunta rahoituslähteittäin/HTV (Agora Center)

Jyväskylän yliopisto	Suomen Akademia	Maksullinen palvelu- toiminta	Muut	Yht.
7,5	4,0	3,7	26,2	41,5

Rahoitus

Agora Centerin rahoitus muodostuu yliopiston hallinnon tulosneuvottelun perusteella osoittamasta toimintamenorahoituksesta sekä julkisista ja yksityisistä lähteistä tulevasta ulkopuolisesta rahoituksesta.

Kokonaisrahoitus voidaan laskea eri tavoin. OPM ohjeistaa yliopistoja vuosittain KOTA -tietokantaan liittyvillä keruuohjeilla. Tämä tieto ei kuitenkaan anna riittävän tarkkaa ja oikeata kuvaa JY:n eri toimintayksiköiden rahoituksen suuruudesta tai kehityssuunnasta, sillä siinä ei ole huomioitu yliopiston sisäistä laskutusta eikä sisäisiä rahansiirtoja, mikä on olennainen osa yliopiston eri yksiköiden välistä resurssien vaihtoa.

Lisäksi KOTA -määrittelyissä käytetään poistoja käyttöomaisuuden hankintamenojen asemasta sekä määritellään perusrahoitus/budjettirahoitus eri tavoin kuin yliopiston sisäisissä raporteissa. Toimintamenot on esitetty taulukossa (Taulukko 110) käyttämällä yliopiston sisäistä raportointia. Palkkoihin käytetyt varat kattavat noin 54 % kokonaistoimintamenoista.

Taulukko 110 Toimintamenot/talousarviorahoitus (Agora Center)

Palkat	Muut menot	Yhteensä
220 000 €	189 000 €	409 000 €

Taulukossa (Taulukko 111) on esitetty ulkopuoliset rahoituslähteet käyttämällä yliopiston sisäistä raportointia.

Taulukko 111 Ulkopuolinen rahoitus/käyttö (Agora Center)

Maksullinen palvelutoiminta	EU:n rakennerahasto	Muut	Yhteensä
159 000 €	433 000 €	1 093 000 €	1 685 000 €

ATK-KESKUS

Atk-keskuksen johtaja Esa Auramäki

Tietohallinnon johtoryhmä 1.1.–31.12.2004 (toimikausi 1.8.2002–31.7.2005)

Puheenjohtaja

vararehtori Timo Tiihonen

Muut jäsenet

hallintojohtaja Erkki Tuunanen

professori Kari Rissanen

professori Jukka Heikkilä

kehityspäällikkö Risto Heikkinen

professori Päivi Häkkinen

tutkija Peppi Taalas

Henkilökunnan edustaja

sovellussuunnittelija Riku Meskanen

Ylioppilaskunnan edustaja

FM Matti Mäkinen (5.4.2004 asti)

(kulloinenkin JYY:n pääsihteeri)

opiskelija Simo Pöyhönen (5.4.2004 alkaen)

ATK-keskus

Tietohallinnon johtoryhmä ohjaa ATK-keskuksen toimintaa. Sen tehtävänä on laatia yliopistolle tietohallintostrategia, ohjata yliopiston ja sen kaikkien yksiköiden tietohallintoa ja siihen liittyviä kehittämishankkeita, määrittellä yliopiston tietohallinnon pääpistealueet sekä ohjata yliopiston yksiköiden laite- ja ohjelmistohankintoja ja valvoa niiden tarkoituksenmukaisuudesta ja tarvittaessa tehdä päätökset laitteiden ja ohjelmistojen hankinnasta ja käytöstä.

Henkilökunta

Taulukossa (Taulukko 112) on esitetty ATK-keskuksen henkilökunnan virat sekä tehdyt henkilötyövuodet budjettivaroin ja ulkopuolisin varoin. Virkoja ATK-keskuksessa oli vuonna 2004 yhteensä 32. Tehtyjä henkilötyövuosia oli vuonna 2004 yhteensä 34,1.

Taulukko 112 Henkilökunnan virat ja henkilötyövuodet budjettivaroin ja ulkopuolisin varoin (ATK-keskus)

	Atk-henk.	Toimistohenk.	Yht.
Virat	30	2	32
Henkilötyövuodet budjetti varoin	19,0	1,3	20,4
Henkilötyövuodet ulkopuolisin varoin	13,1	0,7	13,8
Henkilötyövuodet yhteensä	32,1	2,0	34,1

Taulukko 113 Henkilökunta rahoituslähteittäin/HTV (ATK-keskus)

Jyväskylän yliopisto	Suomen Akademia	TEKES	Yritykset	Muu julkinen sektori	Maksullinen palvelu- toiminta	Yht.
20,4	0	0	0	0	13,8	34,1

Vuonna 2004 ulkopuolisin varoin palkatun atk-henkilökunnan henkilötyövuosia kertyi yhteensä 13,8 henkilötyövuotta.

Ulkopuolinen rahoituslähde ja toimintamenot

Rahoitus muodostuu valtiolta tulevasta budjettirahoituksesta sekä julkisista ja yksityisistä lähteistä tulevasta ulkopuolisesta rahoituksesta.

Kokonaisrahoitus voidaan laskea eri tavoin. OPM ohjeistaa yliopistoja vuosittain KOTA - tietokantaan liittyvillä keruuhjeilla. Tämä tieto ei kuitenkaan anna riittävän tarkkaa ja oikeata kuvaa JY:n eri toimintayksiköiden rahoituksen suuruudesta tai kehityssuunnasta, sillä siinä ei ole huomioitu yliopiston sisäistä laskutusta eikä sisäisiä rahansiirtoja, mikä on olennainen osa yliopiston eri yksiköiden välistä resurssien vaihtoa. Lisäksi KOTA -määrittelyissä käytetään poistoja käyttöomaisuuden hankintamenojen asemasta sekä määritellään perusrahoitus/budjettirahoitus eri tavoin kuin yliopiston sisäisissä raporteissa. Toimintamenot yliopiston sisäisessä raportoinnissa vuonna 2004 olivat 124 000 euroa. Palkkamenot olivat 796 000 euroa.

Taulukossa (Taulukko 114) on esitetty ulkopuoliset rahoituslähteet käyttämällä yliopiston sisäistä raportointia.

Taulukko 114 Ulkopuolinen rahoitus (ATK-keskus)

Maksullinen palvelutoiminta	Muut	Yhteensä
483 000 €	0 €	483 000 €

Huom. Maksullinen palvelutoiminta sisältää julkisoikeudelliset suoritteet ja maksupalveluprojektit.

Laitteet ja laitoksen antama opetus

Tiedot laitteista ja laitoksen antamasta opetuksesta on saatu ATK-keskuksesta. Vuonna 2004 laitoksen hallitsemissa palvelinlaitteissa oli noin 100 kappaletta ja mikroluokkien työasemia 57 kappaletta.

Taulukossa (Taulukko 115) on tietoa ATK-keskuksen antamasta opetuksesta. Vuonna 2004 ATK-keskus järjesti henkilöstökoulutuksena 44 kurssia, joille osallistui yhteensä 225 henkilökunnan jäsentä. ATK-keskuksen järjestämiä opetuspäiviä oli 63. Opiskelijoille järjestettiin vuoden aikana kaksi kurssia ja yliopiston ulkopuolisille kaksi kurssia.

Tiedot on saatu ATK-keskuksesta.

Taulukko 115 Laitoksen antama opetus

	Kevät 2004			Syksy 2004		
	Kurssien lkm	Opetuspäivien lkm	Opiskelijoiden lkm	Kurssien lkm	Opetuspäivien lkm	Opiskelijoiden lkm
Tiedonsiirto	1	2	2	0	0	0
Windows	0	0	0	1	1	3
Tietoturva	0	0	0	2	2	17
Tekstinkäsittely ja julkaisun tekeminen	4	8	17	8	11	54
Taulukkolaskenta ja tilastollinen tiet.käs.	5	6	28	6	8	21
Grafiikka	3	6	15	6	7	33
WWW-koulutus	2	4	5	2	4	11
GroupWise –kurssit	2	2	11	2	2	8
Yhteensä	17	28	78	27	35	147

JYVÄSKYLÄN YLIOPISTON AVOIN YLIOPISTO

Johtokunta 1.1.–31.12.2004 (toimikausi 1.8.2002–31.7.2005)

Johtaja	Satu Helin
Puheenjohtaja	vararehtori Paula Määttä
Muut jäsenet	lehtori Jari Haimi professori Pauli Rintala yliassistentti Kimmo Jokinen informaatikko Marita Jokinen rehtori Hannu Salvi
Henkilökunnan edustajat	suunnittelija Paula Vetola yliopistonopettaja Verner Wirenus
Ylioppilaskunnan edustaja	opiskelija Simo Pöyhönen

CHYDENIUS-INSITUUTTI – KOKKOLAN YLIOPISTOKESKUS

Johtaja Mikko Viitasalo

Johtokunta 1.1.–31.12.2004 (toimikausi 1.8.2002–31.7.2005)

Puheenjohtaja	vararehtori Paula Määttä
Muut jäsenet	dekaani Helena Rasku-Puttonen
	professori Jari Veijalainen
	kehittämispäällikkö Leena Treuthardt
	professori Kauko Leiviskä
	suunnittelupäällikkö Olavi Jakkula
	kaupunginjohtaja Antti Isotalus
	kaupunginjohtaja Päivi Laajala
	virastopäällikkö Terhi Päivärinta
	kansanedustaja Kari Urpilainen
	vararehtori Merja Koskela
Henkilökunnan edustajat	yliopistonopettaja Marjaana Leivo
	vahtimestari Kari Hirvinen
	tutkija Jouni Kaipainen
Ylioppilaskunnan edustaja	opiskelija Jari Kangasvieri

TÄYDENNYSKOULUTUSKESKUS

Johtaja Anna-Liisa Rassi

Johtokunta 1.1.–31.12.2004 (toimikausi 1.8.2002–31.7.2005)

Puheenjohtaja vararehtori Paula Määttä

Muut jäsenet professori Päivi Häkkinen
lehtori Tapio Aittola
aluejohtaja Seppo Nieminen
koulutuspäällikkö Sari Uotila

Henkilökunnan edustajat koulutuspäällikkö Risto Seppänen
koulutussihteeri Helene Eriksson

Ylioppilaskunnan edustaja opiskelija Katja Mielonen

Avoim yliopisto, Chydenius-Instituutti – Kokkolan yliopistokeskus ja täydennyskoulutuskeskus

Avoim yliopisto tarjoaa yliopisto-opintoja kaikille niistä kiinnostuneille. Opetus vastaa laadultaan ja opintovaatimuksiltaan yliopistotutkintoa suorittaville opiskelijoille järjestettyä opetusta. Avoimessa yliopistossa voi opiskella oppiaineita kaikista Jyväskylän yliopiston seitsemästä tiedekunnasta.

Chydenius-Instituutti – Kokkolan yliopistokeskus on toiminnallisesti Jyväskylän ja Oulun yliopistojen yhteinen yksikkö. Se sijaitsee Keski-Pohjanmaalla, mutta hallinnollisesti se on Jyväskylän yliopistoon kuuluva erillislaitos. Sen tehtävänä on tukea tutkimuksen ja koulutuksen avulla Keski-Pohjanmaan maakunnan ja lähialueiden aineellista ja henkistä kasvua sekä parantaa verkostoperiaatteella asukkaiden mahdollisuuksia yliopisto-opintoihin.

Täydennyskoulutuskeskus suunnittelee organisaatiokohtaisesti koulutus- ja kehittämisspalveluita. Se auttaa asiakkaitaan kehittämään johtamista, henkilöstöä ja toimintaa.

Opiskelijat

Chydenius-instituutissa – Kokkolan yliopistokeskuksessa oli vuonna 2004 yhteensä 117 opiskelijaa. Perustutkinto-opiskelijoita oli 113, tutkintoaan täydentäviä 2 ja jatko-opiskelijoita 2.

Taulukko 116 Chydenius-instituutin – Kokkolan yliopistokeskuksen opiskelijamäärät

	Perustutkinto- opiskelijat	Tutkintoaan täydentävät	Jatko-opiskelijat	Yhteensä
Opettajankoulutusl. (C-I)	110	2	2	114
Tietotekniikka (C-I)	3	0	0	3
Yhteensä	113	2	2	117

Avoim yliopistokoulutus ja täydennyskoulutus on esitetty yliopiston yleisesittelyssä (ks. s. 6).

Henkilökunnan virat

Vuonna 2004 oli avoimessa yliopistossa yhteensä 41, Chydenius-Instituutissa – Kokkolan yliopistokeskuksessa 37 ja Täydennyskoulutuskeskuksessa 41 virkasuhdetta. Henkilökunnan virkojen lukumäärät on koottu yliopiston Fortime Henkilöstö -järjestelmästä.

Taulukko 117 Henkilökunnan virat

Yksikkö	Profes- sorit	Lehtorit, opettajat	Assis- tentit	Tutkijat	Kirjas- tohenk.	Atk- henk.	Hallinto- ja toim. henk.	Huolto- ja kiint.	Yht.
Avoim yliopisto	0	27	0	0	0	1	13	0	41
Chydenius-Instituutti – Kokkolan yliopistokeskus	1	8	1	7	1	2	16	2	37
Täydennyskoulutuskeskus	0	0	0	0	0	2	39	0	41
Yhteensä	1	35	1	7	1	5	68	2	119

Budjettivaroin palkatun henkilökunnan henkilötyövuodet

Budjettivaroin palkatun opetushenkilökunnan henkilötyövuosia kertyi avoimessa yliopistossa yhteensä 47,0 ja Chydenius-Instituutissa – Kokkolan yliopistokeskuksessa 20,2. Täydennyskoulutuskeskuksessa ei ollut vuonna 2004 budjettivaroin palkattua opetushenkilökuntaa, eikä siten henkilötyövuosia.

Avoin yliopisto, Chydenius-Instituutti – Kokkolan yliopistokeskus ja täydennyskoulutuskeskus

Budjettivaroin palkatun muun henkilökunnan henkilötyövuosia kertyi avoimessa yliopistossa 26,8, Chydenius-Instituutissa – Kokkolan yliopistokeskuksessa 15,7 ja täydennyskoulutuskeskuksessa 0,7.

Taulukko 118 Opetushenkilökunnan tekemät henkilötyövuodet

Yksikkö	Opetushenkilökunta	Lasken. tuntiopetus	Yht.
Avoin yliopisto	47,0	0,1	47,0
Chydenius-Instituutti – Kokkolan yliopistokeskus	12,0	8,2	20,2
Täydennyskoulutuskeskus	0,0	0,0	0,0
Yhteensä	59,0	8,3	67,3

Taulukko 119 Muun henkilökunnan tekemät henkilötyövuodet

Yksikkö	Tutkijat	Apuhenkilökunta	Toimistohenkilökunta	Muut	Yht.
Avoin yliopisto	0,0	1,5	24,1	1,2	26,8
Chydenius-Instituutti – Kokkolan yliopistokeskus	0,9	3,2	11,5	0,1	15,7
Täydennyskoulutuskeskus	0,0	0,0	0,7	0,0	0,7
Yhteensä	0,9	4,7	36,3	1,2	43,2

Ulkopuolisin varoin palkattu henkilökunta

Vuonna 2004 kertyi ulkopuolisin varoin palkatun henkilökunnan henkilötyövuosia avoimessa yliopistossa 33,4, Chydenius-Instituutissa – Kokkolan yliopistokeskuksessa 75,2 ja täydennyskoulutuskeskuksessa 48,7.

Taulukko 120 Ulkopuolisin varoin palkattu henkilökunta henkilöryhmittäin/HTV

Yksikkö	Opetushenk.	Lasken. tuntiop.	Tutkijat	Apuhenk.	Hallinto- ja toim.	Harjoittelijat	Muut	Yht.
Avoin yliopisto	7,4	22,0	0,0	0,0	2,9	0,0	1,0	33,4
Chydenius-Instituutti – Kokkolan yliopistokeskus	3,1	9,8	8,3	2,0	50,0	0,4	1,8	75,2
Täydennyskoulutuskeskus	0,0	11,6	0,0	0,0	35,2	0,0	2,0	48,7
Yhteensä	10,5	43,4	8,3	2,0	88,0	0,4	4,8	157,4

Taulukko 121 Ulkopuolisin varoin palkattu henkilökunta rahoituslähteittäin/HTV

Yksikkö	Maksullinen palvelutoiminta	Opetusministeriö	Työministeriö	Yht.
Avoin yliopisto	32,7	0,7	0,0	33,4
Chydenius-Instituutti – Kokkolan yliopistokeskus	52,8	21,9	0,6	75,2
Täydennyskoulutuskeskus	46,3	2,0	0,4	48,7
Yhteensä	131,8	24,6	1,0	157,4

Toimintamenot ja ulkopuolinen rahoitus

Rahoitus muodostuu valtiolta tulevasta budjettirahoituksesta sekä julkisista ja yksityisistä lähteistä tulevasta ulkopuolisesta rahoituksesta.

Tilastotietoa Jyväskylän yliopistosta 2004

Kokonaisrahoitus voidaan laskea eri tavoin. OPM ohjeistaa yliopistoja vuosittain KOTA - tietokantaan liittyvillä keruuohjeilla. Tämä tieto ei kuitenkaan anna riittävän tarkkaa ja oikeata kuvaa JY:n eri toimintayksiköiden rahoituksen suuruudesta tai kehityssuunnasta, sillä siinä ei ole huomioitu yliopiston sisäistä laskutusta eikä sisäisiä rahansiirtoja, mikä on olennainen osa yliopiston eri yksiköiden välistä resurssien vaihtoa.

Lisäksi KOTA -määrittelyissä käytetään poistoja käyttöomaisuuden hankintamenojen asemasta sekä määritellään perusrahoitus/budjettirahoitus eri tavoin kuin yliopiston sisäisissä raporteissa. Toimintamenot on esitetty taulukossa (Taulukko 122) käyttämällä yliopiston sisäistä raportointia.

Taulukko 122 Toimintamenot/talousarviorahoitus

Yksikkö	Palkat	Muut menot	Yhteensä
Avoin yliopisto	2 418 000 €	156 000 €	2 574 000 €
Chydenius-Instituutti – Kokkolan yliopistokeskus	1 209 000 €	259 000 €	1 468 000 €
Täydennyskoulutuskeskus	37 000 €	13 000 €	50 000 €
Yhteensä	3 664 000 €	428 000 €	4 092 000 €

Taulukossa (Taulukko 123) on esitetty ulkopuoliset rahoituslähteet käyttämällä yliopiston sisäistä raportointia.

Taulukko 123 Ulkopuolinen rahoituslähde/käyttö

Yksikkö	Maksullinen palvelutoim.	Opetusministeriö	Muut	Yhteensä
Avoin yliopisto	1 675 000 €	68 000 €	20 000 €	1 763 000 €
Chydenius-Instituutti – Kokkolan yliopistokeskus	836 000 €	396 000 €	2 938 000 €	4 170 000 €
Täydennyskoulutuskeskus	2 927 000 €	115 000 €	103 000 €	3 145 000 €
Yhteensä	5 438 000 €	579 000 €	3 061 000 €	9 078 000 €

Huom. Maksullinen palvelutoiminta sisältää julkisoikeudelliset suoritteet ja maksupalveluprojektit.

KIRJASTO

Kirjaston johtaja ylikirjastonhoitaja Pirjo Vatanen

Johtokunta 1.1.–31.12.2004 (toimikausi 1.8.2002–31.7.2005)

Puheenjohtaja vararehtori Timo Tiihonen

Muut jäsenet professori Anja Heikkinen
 professori Raija Julkunen
 professori Leena Kiristinä (vv. 1.8.2004 alkaen)
 professori Matti Manninen
 professori Harri Suominen
 professori Markku Sakkinen
 professori Pertti Hurme (1.8.2004 alkaen)

Henkilökunnan edustaja toimistopäällikkö Marja Sarvilinna (1.11.2004 asti)
 kirjastosihteeri Merja Mälkiä (1.11.2004 alkaen)

Ylioppilaskunnan edustaja opiskelija Signe Jauhiainen (12.11.2004 asti)
 opiskelija Outi Behm (12.11.2004 alkaen)

Kirjasto

Jyväskylän yliopiston kirjaston palvelupisteitä on pääkirjaston lisäksi muutamassa palvelukirjastossa ja laitoskirjastossa. Kirjaston kokoelmat sisältävät kirjoja, kausijulkaisuja sekä erikoisaineistoa, kuten opinnäytetöitä ja av-aineistoa. Suurimmat kokoelmat ovat kotilainattava yleiskokoelma ja kirjaston tiloissa käytettävä Fennica. Palvelukirjastot sijaitsevat laitosten yhteydessä ja niiden kokoelmat painottuvat tieteenaloittain. Lähes jokaiselle laitokselle on sijoitettu näiden omien alojen kirjallisuutta, joiden kokoelmat ovat tarkoitettuja vain laitosten omaan käyttöön. Osa laitoskirjastoista on avoimia kaikille.

Henkilökunta

Taulukossa (Taulukko 124) on esitetty kirjaston henkilökunnan virat sekä tehdyt henkilötyövuodet. Virkoja vuonna 2004 yhteensä 76 siten, että kirjastohenkilökuntaa oli 65, atk-henkilökuntaa 4 ja hallinto- ja toimistohenkilökuntaa 7. Budjettivaroilla palkatun henkilökunnan henkilötyövuosia kertyi vuonna 2004 yhteensä 73,8 ja ulkopuolisin varoin palkatun henkilökunnan henkilötyövuosia 2,8.

Taulukko 124 Henkilökunnan virat ja henkilötyövuodet budjettivaroin ja ulkopuolisin varoin (kirjasto)

	Lasken. tuntiop.	Kirjasto- henk	Atk-henk.	Hallinto- ja toim.henk.	Muut	Yht.
Virat	0	65	4	7	0	76
Henkilötyövuodet budjetti varoin	0,9	58,6	4,4	9,0	0,9	73,8
Henkilötyövuodet ulkopuolisin varoin	0,1	2,0	0,0	0,5	0,1	2,8
Henkilötyövuodet yhteensä	1,0	60,6	4,4	9,5	1,0	76,6

Taulukko 125 Ulkopuolisin varoin palkattu henkilökunta rahoituslähteittäin/HTV (kirjasto)

Maksullinen palvelutoiminta	Opetusministeriö	Työministeriö	Yht.
1,7	0,1	1,0	2,8

Toimintamenot ja ulkopuolinen rahoitus

Rahoitus muodostuu valtiolta tulevasta budjettirahoituksesta sekä julkisista ja yksityisistä lähteistä tulevasta ulkopuolisesta rahoituksesta.

Kokonaisrahoitus voidaan laskea eri tavoin. OPM ohjeistaa yliopistoja vuosittain KOTA - tietokantaan liittyvillä keruuhjeilla. Tämä tieto ei kuitenkaan anna riittävän tarkkaa ja oikeata kuvaa JY:n eri toimintayksiköiden rahoituksen suuruudesta tai kehityssuunnasta, sillä siinä ei ole huomioitu yliopiston sisäistä laskutusta eikä sisäisiä rahansiirtoja, mikä on olennainen osa yliopiston eri yksiköiden välistä resurssien vaihtoa.

Lisäksi KOTA -määrittelyissä käytetään poistoja käyttöomaisuuden hankintamenojen asemasta sekä määritellään perusrahoitus/budjettirahoitus eri tavoin kuin yliopiston sisäisissä raporteissa. Toimintamenot on esitetty taulukossa (Taulukko 126) käyttämällä yliopiston sisäistä raportointia. Palkkoihin käytetyt varat kattavat noin 50 % kokonaistoimintamenoista.

Taulukko 126 Toimintamenot/talousarviorahoitus (kirjasto)

Palkat	Muut menot	Yhteensä
2 331 000 €	2 300 000 €	4 631 000 €

Taulukossa (Taulukko 127) on esitetty ulkopuoliset rahoituslähteet käyttämällä yliopiston sisäistä raportointia.

Taulukko 127 Ulkopuolinen rahoituslähde (kirjasto)

Maksullinen palv.toim.	Opetusministeriö	Muut	Yhteensä
218 000 €	0 €	80 000 €	298 000 €

Huom. Maksullinen palvelutoiminta sisältää julkisoikeudelliset suoritteet ja maksupalveluprojektit.

Kirjaston suoritteet

Taulukossa (Taulukko 128) on esitetty kokoelmiin, kartuntaan sekä käyttöön liittyviä tietoja.

Pääkirjastossa ja palvelukirjastoissa tehtiin yhteensä 1 302 778 lukusali-, koti- tai kaukolainaa. Lainoista 8 331 oli kaukolainoja (annettuja = 5 434, saatuja = 2 897).

Taulukko 128 Suoritteet

	Kirjastot yhteensä
Kokoelmat	
Paperinmuotoinen aineisto	1 847 937
Muu kuin paperinmuotoinen aineisto	795 332
Käytössä olevat hyllymetrit (kaikki tilat, kartuntaa ei laskettu)	40 975
Kartunta	
Paperimuotoinen aineisto	43 041
Muu kuin paperimuotoinen aineisto	26 950
Käyttö	
Lainaus *	1 302 778
Käyttäjäkoulutus	
Tunnit	647
Osanottaja	3 597
Kokoelmatietokannan suuruus	729 383
Elektroniset palvelut, tiedonhakujen määrä	1 527 012
Elektronisten kausijulkaisujen tiedonhakujen määrä	295 964
Kävijät	2 129 380

* Sisältää kaikki lainat (lukusalilainat, kotilainat ja kaukolainat)

KOULUTUKSEN ARVIOINTISIHTTEERISTÖ

Johtokunta 1.1.–31.12.2004 (toimikausi 21.5.2003–31.3.2007)

Puheenjohtaja	professori Kauko Hämäläinen
Muut jäsenet	Opetus- ja kulttuuriyksikön opetusasioiden johtaja Anneli Kangasvieri Suomen kuntaliitto
	professori Jarkko Hautamäki Helsingin yliopisto
	puheenjohtaja Reetta Kuosmanen Suomen Ammattiin Opiskelevien keskusliitto SAKKI (1.3.2004 asti)
	puheenjohtaja Kati Kokkonen Suomen Ammattiin Opiskelevien keskusliitto SAKKI (1.3.2004 alkaen)
	Kuntayhtymän johtaja Hannu Salminen Jyväskylän koulutuskuntayhtymä
Yliopiston edustajat	professori Pauli Kaikkonen
	professori Lasse Kannas
	professori Pirjo Linnakylä
	hallintopäällikkö Sakari Liimatainen
	professori Minna-Riitta Luukka
	professori Jukka Maalampi

Koulutuksen arviointisihteeristö

Koulutuksen arviointisihteeristö aloitti toimintansa Jyväskylän yliopiston erillisenä laitoksena vuonna 2003. Koulutuksen arviointisihteeristön tehtävänä on valmistella ja toimeenpanna opetusministeriön yhteydessä arvioinnin asiantuntijaelimenä toimivan Koulutuksen arviointineuvoston tehtäviin kuuluvat asiat. Koulutuksen arviointineuvoston tehtävänä on avustaa opetusministeriötä sekä tukea koulutuksen järjestäjiä koulutuksen arviointia koskevissa asioissa, laatia neuvoston toimikaudeksi koulutuksen ulkopuolisen arvioinnin ohjelma opetusministeriön osoittamien suuntaviivojen ja taloudellisten voimavarojen puitteissa sekä tehdä ehdotuksia koulutuksen arvioinnin kehittämiseksi ja edistää koulutuksen arviointia koskevaa tutkimusta ja yhteistyötä.

Henkilökunta

Koulutuksen arviointisihteeristössä kertyi vuonna 2004 9,1 henkilötyövuotta. Koulutuksen arviointisihteeristön rahoitus tulee opetusministeriöltä ulkopuolisena rahoituksena.

Taulukko 129 Ulkopuolisin varoin palkattu henkilökunta/HTV (Koulutuksen arviointisihteeristö)

Atk-henkilöstö	Toimistohenkilöstö	Harjoittelijat	Yhteensä
5,0	3,8	0,2	9,1

Toimintamenot ja ulkopuolinen rahoitus

Koulutuksen arviointisihteeristön toiminta on rahoitettu ulkopuolisella rahoituksella. Taulukossa (Taulukko 127) on esitetty ulkopuoliset rahoituslähteet käyttämällä yliopiston sisäistä raportointia.

Taulukko 130 Ulkopuolinen rahoituslähde (Koulutuksen arviointisihteeristö)

Maksullinen palv.toim.	Opetusministeriö	Muut	Yhteensä
4 000 €	734 000 €	12 000 €	750 000 €

Huom. Maksullinen palvelutoiminta sisältää julkisoikeudelliset suoritteet ja maksupalveluprojektit.

KOULUTUKSEN TUTKIMUSLAITOS

Koulutuksen tutkimuslaitoksen
johtaja

professori Jouni Välijärvi

Johtokunta 1.1.–31.12.2004 (toimikausi 1.8.2002–31.7.2005)

Puheenjohtaja

professori Leena Alanen

Muut jäsenet

professori Pauli Kaikkonen

professori Heikki Lyytinen

rehtori Jorma Lempinen

Henkilökunnan edustajat

erikoistutkija Marjatta Saarnivaara

erikoistutkija Pekka Kupari

Opetusministeriön edustajat

suunnittelujohtaja Petri Pohjonen

kehittämispäällikkö Hannele Salminen

Ylioppilaskunnan edustaja

opiskelija Mira Huusko

Koulutuksen tutkimuslaitos

Koulutuksen tutkimuslaitos on vuonna 1968 perustettu Jyväskylän yliopiston erillislaitos. Sen tehtävänä on tutkimuksen avulla kehittää koulutusta ja haasteena on yhdistää teoria ja käytäntö koulutuksen käytännön ja yksittäisen oppijan parhaaksi.

Henkilökunnan virat

Taulukossa (Taulukko 131) on esitetty kirjaston henkilökunnan virat. Virkoja oli vuonna 2004 yhteensä 52 siten, että opetushenkilökuntaa oli 4 ja muuta henkilökuntaa 48.

Henkilökunnan henkilötyövuodet

Budjettivaroin palkatun henkilökunnan henkilötyövuosia kertyi vuonna 2004 yhteensä 48,3 siten, että opetushenkilökunnan henkilötyövuosia kertyi 5,0 ja muun henkilökunnan henkilötyövuosia 43,3. Koulutuksen tutkimuslaitoksessa kertyi vuonna 2004 ulkopuolisin varoin palkatun henkilökunnan henkilötyövuosia yhteensä 25,2. (Taulukko 131.)

Taulukko 131 Henkilökunnan virat ja henkilötyövuodet budjettivaroin ja ulkopuolisin varoin (KTL)

	Profesorit	Lasken. tuntiop.	Tutkijat	Tutkija koulutettavat	Kirjasto-henk.	Atk-henk	Apu-henk.	Hallinto- ja toim. henk.	Muut	Yht.
Virat	4	0	24	0	1	5	12	6	0	52
Henkilötyövuodet budjetti varoin	5,0	0,0	20,3	5,8	1,0	3,2	7,1	5,9	0,0	48,3
Henkilötyövuodet ulkopuolisin varoin	0,0	0,2	15,8	1,0	0,0	0,0	0,0	7,2	1,0	25,2
Henkilötyövuodet yhteensä	5,0	0,2	36,1	6,7	1,0	3,2	7,1	13,2	1,0	73,5

Taulukko 132 Ulkopuolisin varoin palkattu henkilökunta rahoituslähteittäin/HTV (KTL)

Maksullinen palvelutoiminta	Suomen Akatemia	Työministeriö	Opetusministeriö	Muut	Yhteensä
7,8	8,7	0,4	6,6	1,8	25,2

Toimintamenot ja ulkopuolinen rahoitus

Rahoitus muodostuu valtiolta tulevasta budjettirahoituksesta sekä julkisista ja yksityisistä lähteistä tulevasta ulkopuolisesta rahoituksesta.

Kokonaisrahoitus voidaan laskea eri tavoin. OPM ohjeistaa yliopistoja vuosittain KOTA -tietokantaan liittyvillä keruuhjeilla. Tämä tieto ei kuitenkaan anna riittävän tarkkaa ja oikeata kuvaa JY:n eri toimintayksiköiden rahoituksen suuruudesta tai kehityssuunnasta, sillä siinä ei ole huomioitu yliopiston sisäistä laskutusta eikä sisäisiä rahansiirtoja, mikä on olennainen osa yliopiston eri yksiköiden välistä resurssien vaihtoa.

Lisäksi KOTA -määrittelyissä käytetään poistoja käyttöomaisuuden hankintamenojen asemasta sekä määritellään perusrahoitus/budjettirahoitus eri tavoin kuin yliopiston sisäisissä raporteissa. Toimintamenot on esitetty taulukossa (Taulukko 133) käyttämällä yliopiston sisäistä raportointia. Palkkoihin käytetyt varat kattavat noin 77 % kokonaistoimintamenoista.

Taulukko 133 Toimintamenot/talousarviorahoitus (KTL)

Palkat	Muut menot	Yhteensä
2 013 000 €	601 000 €	2 614 000 €

Tilastotietoa Jyväskylän yliopistosta 2004

Taulukossa 135 on esitetty ulkopuoliset rahoituslähteet käyttämällä yliopiston sisäistä raportointia.

Taulukko 134 Ulkopuolinen rahoitus (KTL)

Maksullinen palvelutoiminta	Suomen Akatemia	Opetusministeriö	Muut	Yhteensä
241 000 €	518 000 €	337 000 €	437 000 €	1 533 000 €

Huom. Maksullinen palvelutoiminta sisältää julkisoikeudelliset suoritteet ja maksupalveluprojektit.

Julkaisut

Taulukossa (Taulukko 135) on esitetty koulutuksen tutkimuslaitoksen julkaisujen lukumäärät kolmelta viimeiseltä vuodelta. Tiedot on saatu Jyväskylän yliopiston tutkimus- ja julkaisutietojärjestelmästä (TUTKA).

Tieteelliset artikkelit sisältävät seuraavantyyppiset artikkelit: artikkeli kokoomateoksessa, artikkeli kongressijulkaisussa, artikkeli tieteellisessä aikakauslehdessä ja artikkeli korkeakoulun omassa sarjajulkaisussa.

Taulukko 135 Julkaisut (KTL)

Vuosi	mono grafiat	Tieteelliset artikkelit		Artikkelit kokoomateoksessa	Yliopiston oma julkaisusarja	Toimitetut julkaisut	Opin- näytetyöt	Oppi- mate- riaali	Muut	Yht.
		Refe- roidut	Muut							
2004	8	67	7	39	3	8	0	2	26	160
2003	6	58	4	16	0	5	1	4	29	123
2002	12	45	1	32	6	5	2	1	26	130

YLIOPISTON KIELIKESKUS

Laitoksen johtaja FT Maija Kalin

Johtokunta 1.1.–31.12.2004 (toimikausi 1.8.2002–31.7.2005)

Puheenjohtaja	professori Maisa Martin
Muut jäsenet	professori Annika Waenerberg
	professori Jouko Korppi-Tommola
	professori Kari Heimonen
	professori Pekka Korhonen
	lehtori Eero Tourunen
	lehtori Tarja Nyman
	lehtori Väinö Varstala
Henkilökunnan edustajat	lehtori Eija Aalto
	lehtori Joachim Böger
Ylioppilaskunnan edustajat	opiskelija Mirja Airos (27.10.2004 asti)
	opiskelija Perttu Poikonen
	opiskelija Anne Kulta (27.10.2004 alkaen)

Yliopiston kielikeskus

Yliopiston kielikeskus on toiminut vuodesta 1977. Sen ensisijainen tehtävä on järjestää kaikille perusopiskelijoille tutkintoasetusten edellyttämät kieli- ja viestintäopinnot. Kielikeskuksen tavoitteena on antaa ajan tasalla olevaa ja laadukasta kieli- ja viestintäkoulutusta sekä luoda perusta opiskelijoiden elinikäiselle kielenoppimiselle ohjaamalla opiskelutaitojen ja itseohjautuvan oppimisen kehittämiseen.

Henkilökunta

Vuonna 2004 oli virkoja yliopiston kielikeskuksessa yhteensä 29. Henkilökunnan virkojen lukumäärät on koottu yliopiston Fortime Henkilöstö -järjestelmästä.

Budjettivaroin palkatun henkilökunnan henkilötyövuosia kertyi vuonna 2004 yhteensä 47,4 siten, että opetushenkilökunnan henkilötyövuosia oli 38,8 ja muun henkilökunnan henkilötyövuosia 8,6. Koulutuksen tutkimuslaitoksessa kertyi vuonna 2004 ulkopuolisin varoin palkatun henkilökunnan henkilötyövuosia yhteensä 2,9. (Taulukko 136.)

Taulukko 136 Henkilökunnan virat ja henkilötyövuodet budjettivaroin ja ulkopuolisin varoin (Yliopiston kielikeskus)

	Lehtorit ja opettajat	Lasken. tuntiop.	Apuhenk.	Hallinto- ja toim.henk.	Muut	Yht.
Virat	23	0	2	4	0	29
Henkilötyövuodet budjetti varoin	22,7	16,1	2,6	4,9	1,1	47,4
Henkilötyövuodet ulkopuolisin varoin	0,7	1,5	0,0	0,3	0,3	2,9
Henkilötyövuodet yhteensä	23,5	17,6	2,6	5,3	1,4	52,3

Taulukko 137 Ulkopuolisin varoin palkattu henkilökunta rahoituslähteittäin/HTV (Yliopiston kielikeskus)

Maksullinen palvelutoiminta	OPM	Yhteensä
1,4	1,5	2,9

Toimintamenot ja ulkopuolinen rahoitus

Rahoitus muodostuu valtiolta tulevasta budjettirahoituksesta sekä julkisista ja yksityisistä lähteistä tulevasta ulkopuolisesta rahoituksesta.

Kokonaisrahoitus voidaan laskea eri tavoin. OPM ohjeistaa yliopistoja vuosittain KOTA -tietokantaan liittyvillä keruuhjeilla. Tämä tieto ei kuitenkaan anna riittävän tarkkaa ja oikeata kuvaa JY:n eri toimintayksiköiden rahoituksen suuruudesta tai kehityssuunnasta, sillä siinä ei ole huomioitu yliopiston sisäistä laskutusta eikä sisäisiä rahansiirtoja, mikä on olennainen osa yliopiston eri yksiköiden välistä resurssien vaihtoa.

Lisäksi KOTA -määrittelyissä käytetään poistoja käyttöomaisuuden hankintamenojen asemasta sekä määritellään perusrahoitus/budjettirahoitus eri tavoin kuin yliopiston sisäisissä raporteissa. Toimintamenot yliopiston sisäisessä raportoinnissa vuonna 2004 olivat 734 000 euroa. Palkkameno olivat 1 619 000 euroa.

Taulukossa (Taulukko 138) on esitetty ulkopuoliset rahoituslähteet käyttämällä yliopiston sisäistä raportointia.

Taulukko 138 Ulkopuolinen rahoitus (Yliopiston kielikeskus)

Maksullinen palvelutoiminta	Muut	Yhteensä
46 000 €	84 000 €	130 000 €

Huom. Maksullinen palvelutoiminta sisältää julkisoikeudelliset suoritteet ja maksupalveluprojektit.

Opetustuntien määrät

Vuonna 2004 Jyväskylän yliopiston opiskelijat suorittivat 13 603 opintoviikkoa kieliopintoja. Muualla suoritettuja kieliopintoja korvattiin 3 542 opintoviikon edestä. Taulukossa (Taulukko 139) on eritelty opintoviikkojen jakautuminen eri tiedekuntien kesken.

Taulukko 139 Suoritettujen opintoviikkojen määrä kielittäin ja tiedekunnittain (Yliopiston kielikeskus)

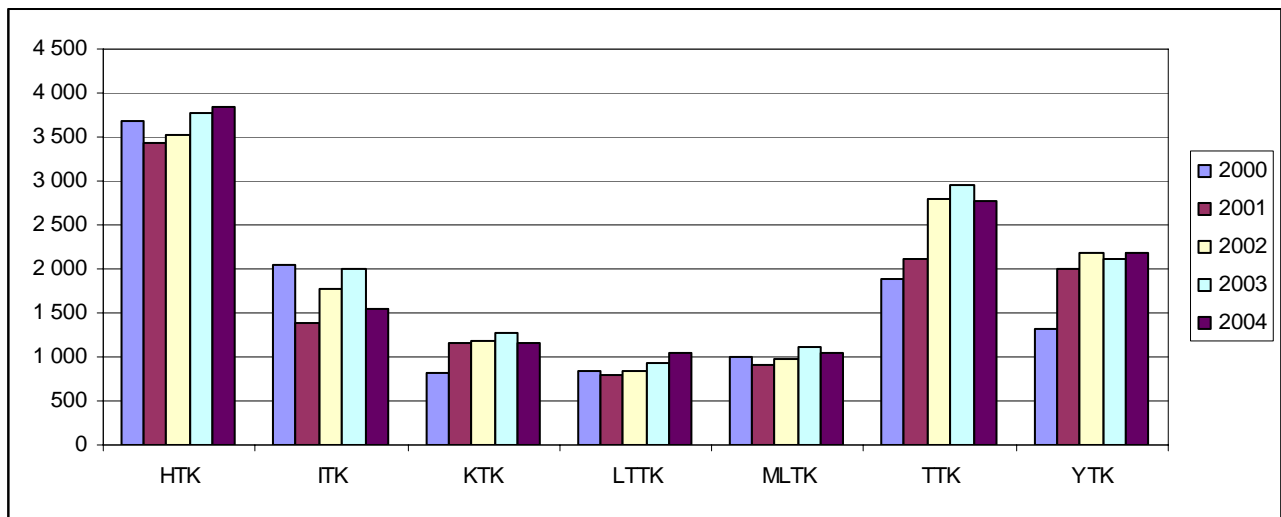
Kieli	Huma- nistinen	Infor- maatio- tekn.	Kasva- tustiet.	Liikunta- ja terv.tiet.	Mat. ja luon. tiet.	Taloustiet.	Yhteiskunta- tiet.	Yht.
Suomi	571	103	49	86	109	91	75	1 084
Kirjallinen	541	142	116	147	200	274	336	1 756
Puheviestintä	112	52	236	72	74	241	212	999
Viestintä	0	42	0	0	1	0	0	43
Viittomakieli	25	9	103	4	24	2	54	221
Ruotsi	391	266	217	255	178	252	263	1 822
Englanti	522	581	290	411	270	760	435	3 269
Saksa	428	83	26	7	24	580	191	1 339
Ranska	415	29	23	7	47	246	254	1 021
Espanja	444	153	74	41	71	272	287	1 342
Venäjä	116	9	13	0	0	27	39	204
Muut	267	78	13	8	56	35	46	503
Yhteensä	3 832	1 547	1 160	1 038	1 054	2 780	2 192	13 603

Taulukko 140 Korvattujen opintoviikkojen määrä kielittäin ja tiedekunnittain (Yliopiston kielikeskus)

Kieli	Huma- nistinen	Infor- maatio- tekn.	Kasva- tustiet.	Liikunta- ja terv.tiet.	Mat. ja luon. tiet.	Taloustiet.	Yhteiskunta- tiet.	Yht.
Suomi	6	10	0	0	5	0	0	21
Kirjallinen	62	12	34	8	11	41	12	180
Puheviestintä	47	24	28	21	30	53	6	209
Viestintä	1	0	0	0	3	3	2	9
Viittomakieli	0	0	2	0	0	0	0	2
Ruotsi	140	39	50	35	87	78	56	485
Englanti	245	172	101	74	127	226	106	1 051
Saksa	102	86	27	41	49	138	36	479
Ranska	138	41	22	8	32	92	125	458
Espanja	110	15	7	30	21	52	36	271
Venäjä	26	10	0	0	0	24	8	68
Muut	102	46	29	18	30	25	59	309
Yhteensä	979	455	300	235	395	732	446	3 542

Kuviossa (Kuvio 17) on esitetty kielikeskuksen tarjoaman opetuksen opintoviikkomäärät tiedekunnittain vuosina 2000–2004.

Tilastotietoa Jyväskylän yliopistosta 2004



Kuvio 17 Suoritettujen kieliopintojen opintoviikkojen määrä vuosina 2000–2004

YLIOPISTON MUSEO

Museon johtaja Janne Vilkuna

Johtokunta 1.1.–31.12.2004 (toimikausi 1.8.2002–31.7.2005)

Puheenjohtaja	professori Heikki Hanka
Muut jäsenet	professori Pauli Vuolle
	professori Bo Lönnqvist
	toimistopäällikkö Pirkko Audejev-Ojanen
	lehtori Lasse Hakkari
	lehtori Jorma Ojala
	tutkija Jussi Päivinen
	suunnittelija Tellervo Helin
	amanuenssi Tuulikki Tuomainen
	assistentti Jari Haimi
Henkilökunnan edustaja	konservaattori Jarkko Mäntynen
Ylioppilaskunnan edustaja	opiskelija Tanja Välisalo

Yliopiston museo

Jyväskylän yliopiston museotoiminta käsittää kulttuurihistoriallisen ja luonnontieteellisen osaston.

Kulttuurihistoriallinen osasto kerää, säilyttää, tutkii ja esittelee aineistoa, joka liittyy Jyväskylän yliopiston historiaan ja nykypäivään. Lisäksi se myös hoitaa yliopiston taidekokoelmia ja toimii asiantuntijana yliopistoalueen rakennettua ympäristöä koskevissa asioissa.

Luonnontieteellinen osasto toimii luonnontieteellistä tutkimusta tukevana säilytysyksikkönä ja esittelee ympäristötietoa ja -tutkimusta. Se vastaa yliopistoalueen istutetusta ympäristöstä ja kasvitieteellisen puutarhan kokoelmasta. Lisäksi se ottaa vastaan kuolleena löydetty eläimet ja valmistaa niistä tieteelliset näytteet.

Henkilökunta

Vuonna 2004 oli virkoja yliopiston museossa yhteensä 8. Henkilökunnan virkojen lukumäärät on koottu yliopiston Fortime Henkilöstö -järjestelmästä.

Budjettivaroin palkatun henkilökunnan henkilötyövuosia kertyi vuonna 2004 yhteensä 8,6 ja ulkopuolisin varoin palkatun henkilökunnan henkilötyövuosia 2,2.

Taulukko 141 Henkilökunnan virat ja henkilötyövuodet budjettivaroin ja ulkopuolisin varoin (Yliopiston museo)

	Tutkijat	Apuhenk.	Hallinto- ja toim.henk.	Kiinteistö- ja huoltohenk.	Yht.
Virat	0	4	3	1	8
Henkilötyövuodet budjetti varoin	0,4	4,2	3,0	1,0	8,6
Henkilötyövuodet ulkopuolisin varoin	0,1	1,1	1,1	0,0	2,2
Henkilötyövuodet yhteensä	0,5	5,3	4,1	1,0	10,9

Taulukko 142 Ulkopuolisin varoin palkattu henkilökunta rahoituslähteittäin/HTV (Yliopiston museo)

Työministeriö	Muut	Yhteensä
0,1	2,1	2,2

Toimintamenot ja ulkopuolinen rahoitus

Rahoitus muodostuu valtiolta tulevasta budjettirahoituksesta sekä julkisista ja yksityisistä lähteistä tulevasta ulkopuolisesta rahoituksesta.

Kokonaisrahoitus voidaan laskea eri tavoin. OPM ohjeistaa yliopistoja vuosittain KOTA -tietokantaan liittyvillä keruuhjeilla. Tämä tieto ei kuitenkaan anna riittävän tarkkaa ja oikeata kuvaa JY:n eri toimintayksiköiden rahoituksen suuruudesta tai kehityssuunnasta, sillä siinä ei ole huomioitu yliopiston sisäistä laskutusta eikä sisäisiä rahansiirtoja, mikä on olennainen osa yliopiston eri yksiköiden välistä resurssien vaihtoa.

Lisäksi KOTA -määrittelyissä käytetään poistoja käyttöomaisuuden hankintamenojen asemasta sekä määritellään perusrahoitus/budjettirahoitus eri tavoin kuin yliopiston sisäisissä raporteissa. Toimintamenot on esitetty taulukossa (Taulukko 143) käyttämällä yliopiston sisäistä raportointia. Palkkoihin käytetyt varat kattavat noin 51 % kokonaistoimintamenoista.

Taulukko 143 Toimintamenot/talousarviorahoitus (Yliopiston museo)

Palkat	Muut menot	Yhteensä
272 000 €	258 000 €	530 000 €

Taulukossa (Taulukko 144) on esitetty ulkopuoliset rahoituslähteet käyttämällä yliopiston sisäistä raportointia.

Taulukko 144 Ulkopuolinen rahoitus (Yliopiston museo)

Maksullinen palvelutoiminta	Muut	Yhteensä
17 000 €	129 000 €	146 000 €

Huom. Maksullinen palvelutoiminta sisältää julkisoikeudelliset suoritteet ja maksupalveluprojektit.

Kulttuurihistoriallinen osasto

Osastonjohtaja Intendentti Pirjo Vuorinen

Kokoelmat Kokoelmat karttuivat vuoden 2004 aikana 450 päänumerolla (n. 300/esineet, n. 150/kuvat). Museon diaariossa oli vuoden 2004 lopussa yhteensä 3 367 päänumeroa.

Näyttelyt Kulttuurihistoriallisella osastolla oli vuonna 2004 yhteensä 31 näyttelyä. Museo ja näyttelyt olivat avoinna 280 päivää (1 500 tuntia).

Kävijät Kulttuurihistoriallisen osaston kokoelmiin ja näyttelyihin tutustui 4 042 kävijää.

Luonnontieteellinen osasto

Osastonjohtaja Intendentti Tomi Kumpulainen

Kokoelmat Kokoelmat karttuivat vuoden 2004 aikana 4 669 näytteellä. Museossa oli vuoden 2004 lopussa yhteensä 240 158 näytettä.

Näyttelyt Luonnontieteellisellä osastolla oli vuoden 2004 aikana yhteensä 9 näyttelyä. Näyttelyt olivat avoinna 296 päivää (1 893 tuntia).

Kävijät Osaston kokoelmiin ja näyttelyihin tutustui vuoden 2004 aikana 13 931 kävijää.

Kasvitieteellinen puutarha

Suunnittelija Puutarhuri Hillevi Kotiranta

Kokoelmat Puutarhan 36 ha:n alueella on 600 rekisteröityä lajia ja 15 000 kasviyksilöä.

Aukiolo Puutarha on auki jatkuvasti.

Kävijät Puutarhaan tutustui omatoimisesti lukematon määrä ihmisiä.

Tiedot osastojen tiedoista on saatu Yliopiston museosta.

YMPÄRISTÖNTUTKIMUSKESKUS

Ympäristöntutkimuskeskuksen johtaja tutkimusprofessori FT Jarmo Meriläinen

Johtokunta 1.1.–31.12.2004 (toimikausi 1.8.2002–31.7.2005)

Puheenjohtaja	professori Jukka Rintala
Muut jäsenet	professori Juha Karjalainen
	professori Juha Knuutinen
	professori Matti Leino
	erikoissuunnittelija Toivo Takala
	kansainvälistymispalvelupäällikkö Satu Freyberg
	toimialapäällikkö Marika Ryyppö
	johtaja Risto Palokangas
Henkilökunnan edustaja	varajohtaja Allan Witick
Ylioppilaskunnan edustajat	opiskelija Tuomas Lukkari

Ympäristöntutkimuskeskus

Jyväskylän yliopiston ympäristöntutkimuskeskus on valtakunnallinen ympäristöntutkimiseen erikoistunut laitos, joka on perustettu vuonna 1968. Sen keskeisenä tehtävänä on tieteellinen ympäristöntutkimus ja siihen liittyvä ympäristösuunnittelu, ympäristövaikutusten arviointi ja akkreditoitu laboratoriotointi.

Henkilökunta

Vuonna 2004 oli virkoja ympäristöntutkimuskeskuksessa yhteensä 36. Henkilökunnan virkojen lukumäärät on koottu yliopiston Fortime Henkilöstö -järjestelmästä. Budjettivaroin palkatun henkilökunnan henkilötyövuosia kertyi vuonna 2004 yhteensä 1,0 ja ulkopuolisin varoin palkatun henkilökunnan henkilötyövuosia 35,2.

Taulukko 145 Henkilökunnan virat ja henkilötyövuodet budjettivaroin ja ulkopuolisin varoin (Ympäristöntutkimuskeskus)

	Tutkijat	Apuhenk.	Hallinto- ja toim.henk.	Muut	Yht.
Virat	11	22	3	0	36
Henkilötyövuodet budjetti varoin	1,0	0,0	0,0	0,0	1,0
Henkilötyövuodet ulkopuolisin varoin	9,8	21,1	2,6	1,6	35,2
Henkilötyövuodet yhteensä	10,8	21,1	2,6	1,6	36,2

Taulukko 146 Ulkopuolisin varoin palkattu henkilökunta rahoituslähteittäin/HTV (Ympäristöntutkimuskeskus)

Maksullinen palvelutoiminta	Työministeriö	Muut	Yhteensä
34,0	0,4	0,8	35,2

Toimintamenot ja ulkopuolinen rahoitus

Rahoitus muodostuu valtiolta tulevasta budjettirahoituksesta sekä julkisista ja yksityisistä lähteistä tulevasta ulkopuolisesta rahoituksesta.

Kokonaisrahoitus voidaan laskea eri tavoin. OPM ohjeistaa yliopistoja vuosittain KOTA -tietokantaan liittyvillä keruuhjeilla. Tämä tieto ei kuitenkaan anna riittävän tarkkaa ja oikeata kuvaa JY:n eri toimintayksiköiden rahoituksen suuruudesta tai kehityssuunnasta, sillä siinä ei ole huomioitu yliopiston sisäistä laskutusta eikä sisäisiä rahansiirtoja, mikä on olennainen osa yliopiston eri yksiköiden välistä resurssien vaihtoa.

Lisäksi KOTA -määrittelyissä käytetään poistoja käyttöomaisuuden hankintamenojen asemasta sekä määritellään perusrahoitus/budjettirahoitus eri tavoin kuin yliopiston sisäisissä raporteissa. Toimintamenot on esitetty taulukossa (Taulukko 147) käyttämällä yliopiston sisäistä raportointia. Palkkoihin käytetyt varat kattavat noin 44 % kokonaistoimintamenoista.

Taulukko 147 Toimintamenot/talousarviorahoitus (Ympäristöntutkimuskeskus)

Palkat	Muut menot	Yhteensä
64 000 €	83 000 €	147 000 €

Taulukossa (Taulukko 148) on esitetty ulkopuoliset rahoituslähteet käyttämällä yliopiston sisäistä raportointia.

Taulukko 148 Ulkopuolinen rahoitus (Ympäristöntutkimuskeskus)

Maksullinen palvelutoiminta	Muut	Yhteensä
1 660 000 €	293 000 €	1 953 000 €

Huom. Maksullinen palvelutoiminta sisältää julkisoikeudelliset suoritteet ja maksupalveluprojektit.

Julkaisut

Taulukossa (Taulukko 149) on esitetty Ympäristöntutkimuskeskuksen julkaisujen lukumäärät kolmelta viimeiseltä vuodelta. Tiedot on saatu Jyväskylän yliopiston tutkimus- ja julkaisutietojärjestelmästä (TUTKA).

Tieteelliset artikkelit sisältävät seuraaventyypiset artikkelit: artikkeli kokoomateoksessa, artikkeli kongressijulkaisussa, artikkeli tieteellisessä aikakauslehdessä ja artikkeli korkeakoulun omassa sarjajulkaisussa.

Taulukko 149 Julkaisut (Ympäristöntutkimuskeskus)

Vuosi	mono grafiat	Tieteelliset artikkelit		Artikkelit kokoo- mateok- sessa	Yliopiston oma julkaisu- sarja	Toimi- tetut julkai- sut	Opin- näy- tetyöt	Oppi- mate- riaali	Muut	Yht.
		Refe- roidut	Muut							
2004	1	2	1	5	0	0	1	0	6	16
2003	1	1	0	1	0	0	0	0	7	10
2002	0	2	0	1	1	1	0	0	1	6

Hallintovirasto

Hallintovirasto tukee opetusta ja tutkimusta. Lisäksi se huolehtii hallituksen ja rehtorin päätösten valmistelusta, esittelystä ja täytäntöönpanosta.

Henkilökunta

Vuonna 2004 oli virkoja hallintovirastossa yhteensä 146. Henkilökunnan virkojen lukumäärät on koottu yliopiston Fortime Henkilöstö -järjestelmästä.

Taulukko 150 Henkilökunnan virat (Hallintovirasto)

Toimisto	Tutkijat	Apuhenk.	Atk-henk.	Hallinto- ja toim.henk.	Huolto- ja kiinteistöhenk.	Yhteensä
Johto	0	0	0	5	0	5
Hallinto	0	0	0	44	42	86
Suunnittelu	1	3	3	48	0	55
Yhteensä	1	3	3	97	42	146

Apuhenkilökunta sisältää opetuksen ja tutkimuksen avun.

Budjettivaroin palkatun henkilökunnan henkilötyövuosia kertyi vuonna 2004 yhteensä 122,9.

Taulukko 151 Budjettivaroin palkattu henkilöstö/henkilötyövuodet (hallintovirasto)

Toimisto	Atk-henk.	Apuhenk	Hallinto- ja toim.henk.	Huolto- ja kiinteistö	Lasken. tuntiop.	Muut	Yht.
Johto ja yhteiset	0,0	0,0	3,9	0,0	1,3	0,0	5,3
Henkilöstöasiat ja talous	1,3	0,7	27,8	30,1	0,0	0,5	60,4
Muut	3,6	3,2	49,0	0,0	0,0	1,4	57,2
Yhteensä	4,9	3,9	80,8	30,1	1,3	1,9	122,9

Hallintovirastossa kertyi vuonna 2004 ulkopuolisin varoin palkatun henkilökunnan henkilötyövuosia yhteensä 49,1.

Taulukko 152 Ulkopuolisin varoin palkattu henkilöstö henkilöryhmittäin/HTV (hallintovirasto)

Toimisto	Lasken. tuntiop.	Atk-henk	Apuhenk.	Hallinto- ja toim.henk.	Huolto- ja kiinteistö	Yht.
Johto ja yhteiset	2,4	0,0	0,2	0,9	0,0	3,5
Henkilöstöasiat ja talous	0,0	0,0	0,4	25,6	12,0	38,0
Muut	0,0	2,3	0,8	4,5	0,0	7,6
Yhteensä	2,4	2,3	1,4	31,0	12,0	49,1

Apuhenkilökunta sisältää opetuksen ja tutkimuksen avun.

Taulukko 153 Ulkopuolisin varoin palkattu henkilökunta rahoituslähteittäin/HTV (hallintovirasto)

Toimisto	Maksullinen palvelutoiminta	Opetusministeriö	Työvoimaministeriö	Muut	Yhteensä
Johto ja yhteiset	0,0	3,5	0,0	0,0	3,5
Henkilöstöasiat ja talous	28,1	8,8	1,2	0,0	38,0
Muut	7,3	0,0	0,1	0,2	7,6
Yhteensä	35,4	12,2	1,2	0,2	49,1

Toimintamenot ja ulkopuolinen rahoitus

Rahoitus muodostuu valtiolta tulevasta budjettirahoituksesta sekä julkisista ja yksityisistä lähteistä tulevasta ulkopuolisesta rahoituksesta.

Kokonaisrahoitus voidaan laskea eri tavoin. OPM ohjeistaa yliopistoja vuosittain KOTA - tietokantaan liittyvillä keruuhjeilla. Tämä tieto ei kuitenkaan anna riittävän tarkkaa ja oikeata kuvaa JY:n eri toimintayksiköiden rahoituksen suuruudesta tai kehityssuunnasta, sillä siinä ei ole huomioitu yliopiston sisäistä laskutusta eikä sisäisiä rahansiirtoja, mikä on olennainen osa yliopiston eri yksiköiden välistä resurssien vaihtoa.

Lisäksi KOTA -määrittelyissä käytetään poistoja käyttöomaisuuden hankintamenojen asemasta sekä määritellään perusrahoitus/budjettirahoitus eri tavoin kuin yliopiston sisäisissä raporteissa. Toimintamenot yliopiston sisäisessä raportoinnissa vuonna 2004 olivat 3 040 000 euroa. Palkkamenot olivat 6 024 000 euroa.

Taulukossa (Taulukko 154) on esitetty ulkopuoliset rahoituslähteet käyttämällä yliopiston sisäistä raportointia.

Taulukko 154 Ulkopuolinen rahoitus (Hallintovirasto)

Maksullinen palvelutoiminta	Muut	Yhteensä
581 000 €	298 000 €	879 000 €

Huom. Maksullinen palvelutoiminta sisältää julkisoikeudelliset suoritteet ja maksupalveluprojektit.