

TILASTOTIETOA JYVÄSKYLÄN YLIOPISTOSTA

2008

Toimittaja
Jenni Hytönen

SISÄLLYS

JYVÄSKYLÄN YLIOPISTO	1
Jyväskylän yliopiston organisaatiokaavio vuonna 2008	3
Tiedekunnat ja laitokset vuonna 2008	4
Ainelaitokset ja oppiaineet vuonna 2008	5
TILASTOTIETOA JYVÄSKYLÄN YLIOPISTOSTA	6
Opiskelijoiden lukumäärät	6
Suoritetut tutkinnot	7
Avoin yliopisto-opetus ja täydennyskoulutus	8
Yliopiston henkilökunta	9
Suomen Akatemian henkilökunta	10
Jyväskylän yliopiston tilat	11
Rahoituslähteet	12
Toimintamenot	13
Vierailut ulkomaille, ulkomaiset vieraat	13
Julkaisut	14
Tietohallinto	18
TIEDEKUNNAT, ERILLISLAITOKSET JA ERILLISET LAITOKSET	19
Humanistinen tiedekunta	19
Soveltavan kielentutkimuksen keskus	28
Informaatioteknologian tiedekunta	31
Kasvatustieteiden tiedekunta	38
Normaalikoulu	44
Rehtori-instituutti	47
Liikunta- ja terveystieteiden tiedekunta	48
Matemaattis-luonnontieteellinen tiedekunta	54
Konneveden tutkimusasema	62
Taloustieteiden tiedekunta	64
Yhteiskuntatieteellinen tiedekunta	69
Agora Center	76
Jyväskylän yliopiston Avoin yliopisto	80
Kokkolan yliopistokeskus Chydenius	81
Täydennyskoulutuskeskus	83
Kirjasto	87
Koulutuksen arviointisihteeristö	90
Koulutuksen tutkimuslaitos	92
Tietohallintokeskus	95
Yliopiston kielikeskus	98
Yliopiston museo	102
Ympäristöntutkimuskeskus	105
Hallintovirasto	108

LYHENTEIDEN JA MERKKIEN SELITYKSET

-	Ei ole olemassa
0	Ei ole
M€	Miljoonaa euroa
JY	Jyväskylän yliopisto
HTK	Humanistinen tiedekunta
SOLKI	Soveltavan kielentutkimuksen keskus
ITK	Informaatioteknologian tiedekunta
TITU	Tietotekniikan tutkimusinstituutti
KTK	Kasvatustieteiden tiedekunta
LTTK	Liikunta- ja terveystieteiden tiedekunta
MLTK	Matemaattis-luonnontieteellinen tiedekunta
TTK	Taloustieteiden tiedekunta
YTK	Yhteiskuntatieteellinen tiedekunta
Avoin	Jyväskylän yliopiston Avoin yliopisto
KYC	Kokkolan yliopistokeskus Chydenius
KTL	Koulutuksen tutkimuslaitos
YMTK	Ympäristöntutkimuskeskus
Täykk	Täydennyskoulutuskeskus
OPM	Opetusministeriö
KOTA	Opetusministeriön järjestelmä, joka sisältää yliopisto- ja koulutusalaakohtaisia tilastotietoja (http://kotaplus.csc.fi:7777)
TUTKA	Jyväskylän yliopiston tutkimus- ja julkaisutietojärjestelmä (http://tutka.jyu.fi)
Htv	Henkilötyövuosi
Tdk	Tiedekunta
Ka	Koulutusala
YO	Yliopisto

JYVÄSKYLÄN YLIOPISTO

Rehtori	professori Aino Sallinen
Vararehtori	professori Timo Tiihonen
Vararehtori	professori Matti Leino

Jyväskylän yliopiston hallitus 1.1.–31.7.2008 (toimikausi 1.8.2005–31.7.2008)

Kaupunginjohtaja Markku Andersson
Johtaja Reima Kerttula
Dekaani Matti Manninen
Dekaani Jaakko Pehkonen
Dekaani Lasse Kannas
Dekaani Helena Rasku-Puttonen
Dekaani Maarit Valo
Dekaani Jukka Heikkilä
Dekaani Jarl Wahlström
Johtaja Maija Kalin
Opintoasiainpäällikkö Juha Rantakari
Lehtori Vesa Lappalainen
Yliopistonopettaja Mikko Saarimäki
Tutkija Hannu Jalkanen

Opiskelija Annaleena Kangas
Opiskelija Jarkko Seppälä
Opiskelija Kalle Sumelles (27.2.2008 saakka)
Opiskelija Soile Koriseva (1.3.2008 alkaen)
Opiskelija Sami Vänskä

Jyväskylän yliopiston hallitus 1.8.–31.12.2008 (toimikausi 1.8.2008–31.7.2011, kuitenkin enintään siihen saakka, kun yliopiston toiminta virastomuotoisena lakkaa)

Kaupunginjohtaja Markku Andersson
Johtaja Reima Kerttula
Dekaani Matti Manninen
Dekaani Lasse Kannas
Dekaani Anita Kangas
Dekaani Tommi Kärkkäinen
Dekaani Petri Karonen
Dekaani Jukka Pellinen
Dekaani Marjatta Lairio
Johtaja Jouni Välijärvi
Opintoasiainpäällikkö Juha Rantakari

Tilastotietoa Jyväskylän yliopistosta 2008

Lehtori Vesa Lappalainen

Lehtori Auli Poutanen

Tutkija Hannu Jalkanen

Opiskelija Mikko Huhtiniemi

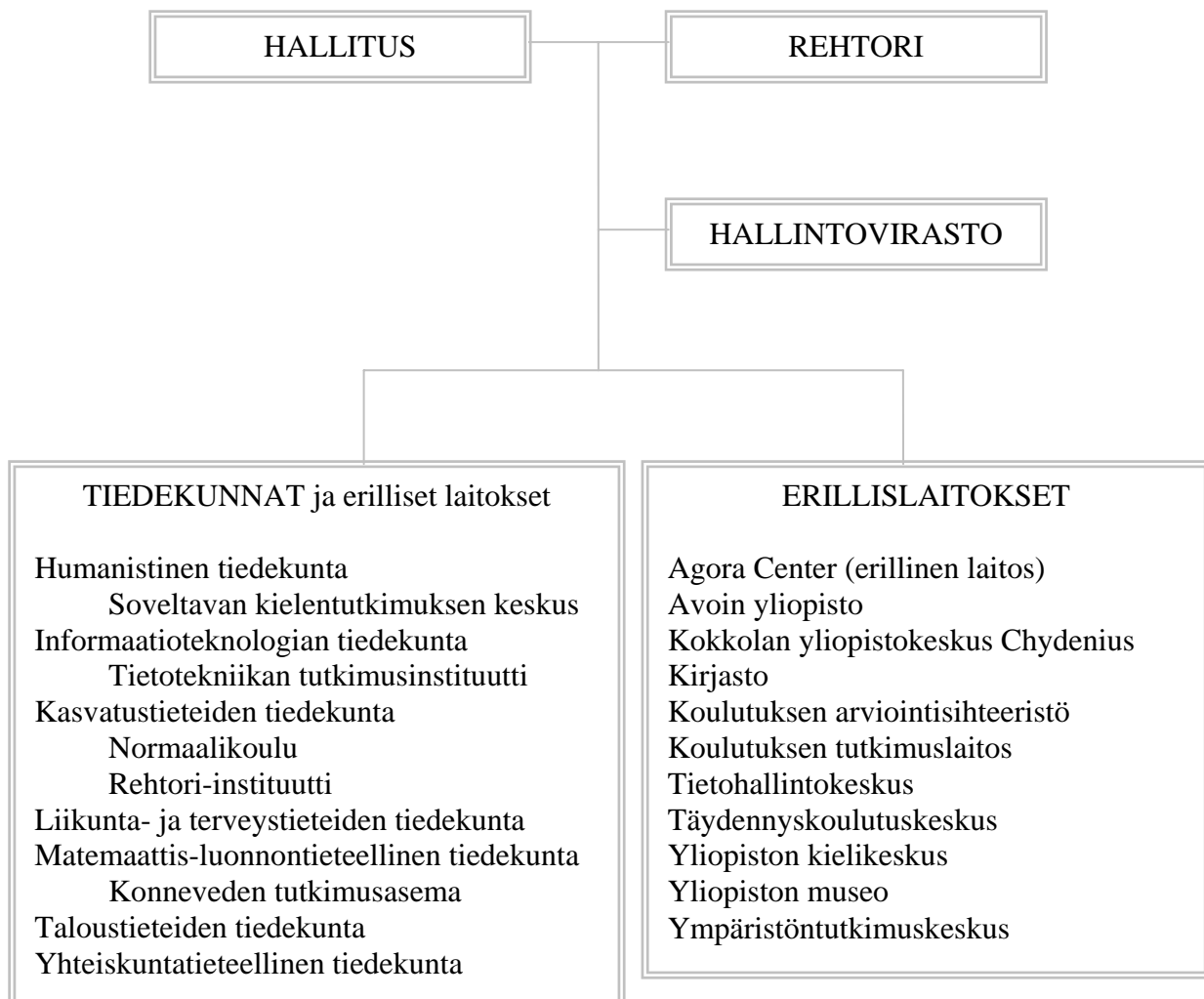
Opiskelija Tuure Puurunen

Opiskelija Soile Koriseva

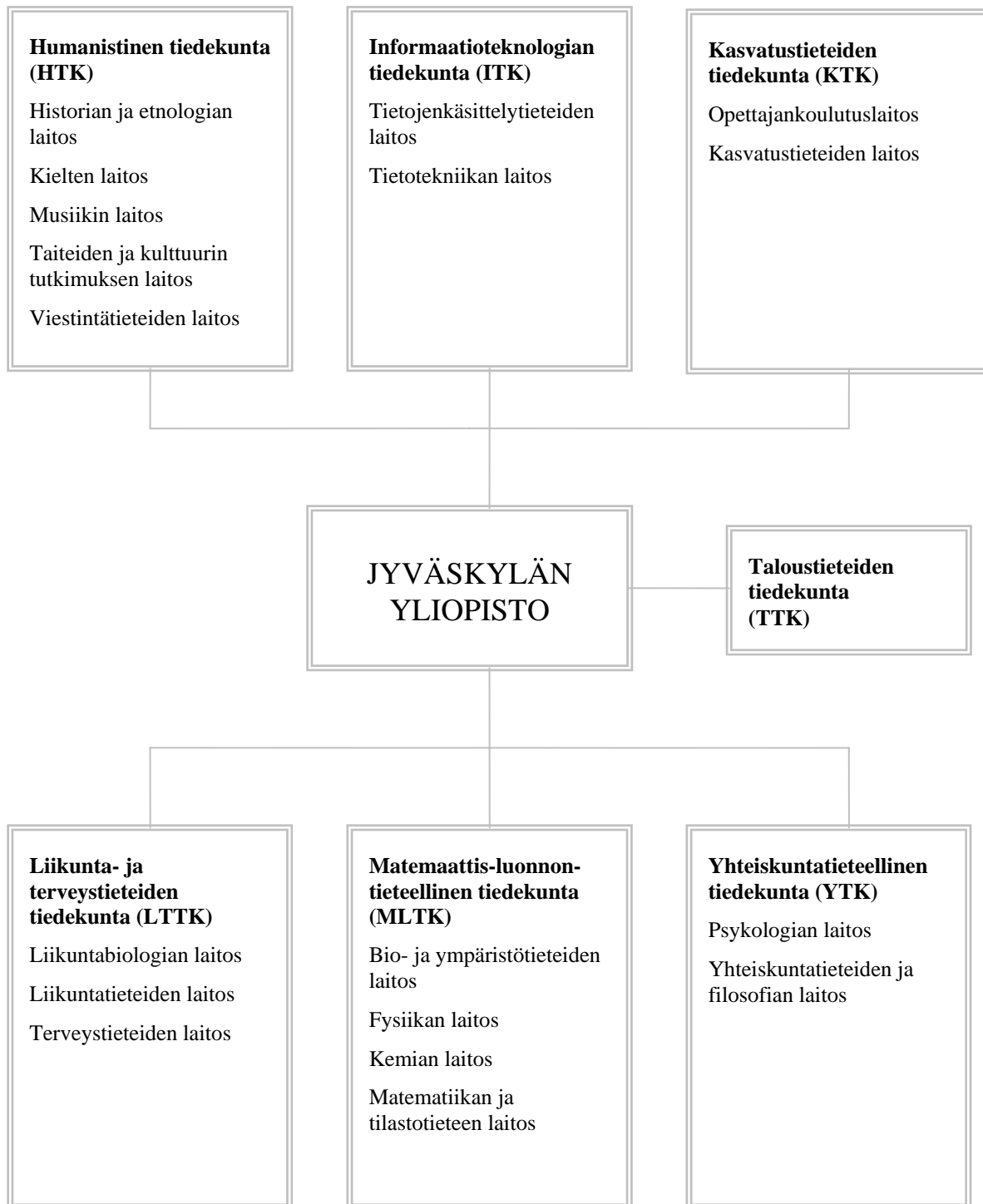
Opiskelija Ville Qvist

Vararehtoreilla on hallituksen kokouksissa läsnäolo- ja puheoikeus.

Jyväskylän yliopiston organisaatiokaavio vuonna 2008



Tiedekunnat ja laitokset vuonna 2008



Ainelaitokset ja oppiaineet vuonna 2008

Humanistinen tdk (HTK)	Informaatioteknol. tdk (ITK)	Kasvatustieteiden tdk (KTK)	Liikunta- ja terveystiet. tdk (LTTK)	Matem.-luonnontiet. tdk (MLTK)
<p>Kielten laitos</p> <ul style="list-style-type: none"> • englannin kieli • ruotsin kieli – tanskan kieli ja kulttuuri • romaaninen filologia • latinan kieli – espanjan kieli – italian kieli – italian kieli ja kulttuuri – antiikin kulttuuri – Etudes francaises • saksan kieli ja kulttuuri – Deutsche Kulturstudien • suomen kieli – estologia – suomen kieli ulkomaalaisille – suomi toisena ja vieraana kielenä • suomalainen viittomakieli • venäjän kieli ja kulttuuri – slovakin kieli • soveltava kielitiede <p>Historian ja etnologian laitos</p> <ul style="list-style-type: none"> • Suomen historia • yleinen historia • taloushistoria – Euroopan integraatio – Finnish History • etnologia <p>Musiikin laitos</p> <ul style="list-style-type: none"> • musiikin kognitiotiede • musiikkitiede • musiikkikasvatus • musiikkiterapia – musiikkihallinto ja -tuotanto <p>Viestintätieteiden laitos</p> <ul style="list-style-type: none"> • puheviestintä • journalistiikka • yhteisöviestintä • kulttuurienvälinen viestintä – Intercultural Studies <p>Taiteiden ja kulttuurin tutkimuksen laitos</p> <ul style="list-style-type: none"> • digitaalinen kulttuuri • taidehistoria • museologia • taidekasvatus • nykykulttuurin tutkimus • kirjallisuus • kirjoittaminen • hungarologia – Finnish Studies – Kulttuurin avaimet 	<p>Tietojenkäsittelytieteiden laitos</p> <ul style="list-style-type: none"> • kognitiotiede • tietojärjestelmätiede – ohjelmistotekniikka *) – ohjelmistoliiketoiminta *) – digitaalinen media *) – tietojärjestelmät *) – elektroninen liiketoiminta *) – käyttäjäystävällinen tietojenkäsittely *) • tietojenkäsittelytiede – ohjelmistotekniikka *) – digitaalinen media *) – käyttäjäystävällinen tietojenkäsittely *) – tietojärjestelmät *) – IT-johdaminen – järjestelmäkehitys <p>Tietotekniikan laitos</p> <ul style="list-style-type: none"> • tietotekniikka – tietotekniikan aineenopettajakoulutus – ohjelmistotekniikka – mobiilijärjestelmät – simulointi ja optimointi <p>*) Nämä suuntautumisvaihtoehdot lukuvuodesta 2008–2009 alkaen vanhoilla opiskelijoilla, uusilla valittavina suuntautumisvaihtoehdot järjestelmäkehitys tai tietojärjestelmät liiketoiminnassa ja organisaatiossa.</p>	<p>Opettajankoulutuslaitos</p> <ul style="list-style-type: none"> • kasvatustiede – luokanopettajien koulutus – luokanopettajien aikuiskoulutus (Kokkolan yliopistokeskus Chydenius) – viittomakielinen luokanopettajakoulutus – opettajan pedagogiset opinnot – opinto-ohjaajien opinnot – draamakasvatus <p>Kasvatustieteiden laitos</p> <ul style="list-style-type: none"> • aikuiskasvatustiede – aikuiskouluttajan pedagogiset opinnot • erityispedagogiikka – erityisopettajien koulutus • kasvatustiede • kasvatustiede, erityisesti opetushallinto ja oppilaitosjohtaminen (Rehtori-instituutti) • varhaiskasvatustiede – lastentarhanopettajakoulutus 	<p>Liikuntabiologian laitos</p> <ul style="list-style-type: none"> • liikuntafysiologia • biomekaniikka • valmennus- ja testausoppi <p>Liikuntatieteiden laitos</p> <ul style="list-style-type: none"> • liikuntapedagogiikka • liikuntasosiologia • liikuntasuunnittelu ja -hallinto • liikuntapsykologia • liikunnan yhteiskuntatieteiden pääaineryhmä – erityisliikunta <p>Terveystieteiden laitos</p> <ul style="list-style-type: none"> • fysioterapia • terveystieteiden kasvatus • gerontologia ja kansanterveys • liikuntalääketiede • toimintaterapia 	<p>Bio- ja ympäristötieteiden laitos</p> <ul style="list-style-type: none"> • ekologia ja ympäristöhoito • solubiologia • vesistötiede • limnologia ja hydrobiologia • kalabiologia ja kalatalous • molekyylibiologia • kemiallinen biologia • ympäristötiede – ympäristöanalytiikka ja ekotoksikologia – ympäristöteknologia – ympäristövaikutusten arviointi ja hallinta • biotekniikka • biologia (aineenopettaja) • evoluutiogenetiikka <p>Fysiikan laitos</p> <ul style="list-style-type: none"> • fysiikka (myös aineenopettaja) • soveltava fysiikka • teoreettinen fysiikka • elektroniikka <p>Kemian laitos</p> <ul style="list-style-type: none"> • kemia (myös aineenopettaja) • epäorgaaninen ja analyttinen kemia • fysikaalinen kemia • orgaaninen kemia • soveltava kemia <p>Matematiikan ja tilastotieteen laitos</p> <ul style="list-style-type: none"> • matematiikka – stokastiikka ja todennäköisyysteoria – yleinen – aineenopettaja • tilastotiede
			<p>Taloustiet. tdk (TTK)</p> <ul style="list-style-type: none"> • kansantaloustiede • yrityksen taloustiede • laskentatoimi • markkinointi • yrittäjyys • johtaminen: yritysten johtaminen ja johtajuus sekä yritysten ympäristöjohtaminen – kauppaoikeus – palveluliiketoiminta – teknologiaaliiketoiminta 	<p>Yhteiskuntatiet. tdk (YTK)</p> <p>Psykologian laitos</p> <ul style="list-style-type: none"> • psykologia • kehityspsykologia <p>Yhteiskuntatieteiden ja filosofian laitos</p> <ul style="list-style-type: none"> • filosofia • naistutkimus • sosiaalityö • sosiologia • valtio-oppi • yhteiskuntapolitiikka – sosiaaligerontologia – yhteiskuntatiede – elämäntutkimus

Pääaineet merkitty •-merkillä

TILASTOTIETOA JYVÄSKYLÄN YLIOPISTOSTA

Jyväskylän yliopistossa on seitsemän tiedekuntaa. Humanistisen, kasvatustieteiden ja matemaattis-luonnontieteellisen tiedekunnan alaisuudessa toimii erillisiä laitoksia. Näitä ovat Soveltavan kielentutkimuksen keskus (humanistinen tiedekunta), Jyväskylän normaalikoulu ja Rehtori-instituutti (kasvatustieteiden tiedekunta, kasvatustieteiden laitos) sekä Konneveden tutkimusasema (matemaattis-luonnontieteellinen tiedekunta).

Jyväskylän yliopistossa toimivat seuraavat kymmenen erillislaitosta: avoin yliopisto, Kokkolan yliopistokeskus Chydenius, kirjasto, koulutuksen arviointisihteeristö, koulutuksen tutkimuslaitos, yliopiston museo, tietohallintokeskus, täydennyskoulutuskeskus, yliopiston kielikeskus sekä ympäristöntutkimuskeskus. Lisäksi yliopistossa toimii monitieteinen ja verkostoperiaatteella toimiva erillinen laitos Agora Center.

Opiskelijoiden lukumäärät

Jyväskylän yliopistossa oli vuonna 2008 yhteensä 14 423 opiskelijaa, joista perusopiskelijoita oli 11 809 (Taulukko 1), jatkokoulutettavia 1 733 (Taulukko 2) ja tutkintoon täydentäviä opiskelijoita 881. Lisäksi kasvatustieteiden tiedekunnassa opiskeli erillisiä opintoja 280 opiskelijaa. Opiskelijatiedot on saatu yliopiston JORE-tietojärjestelmästä.

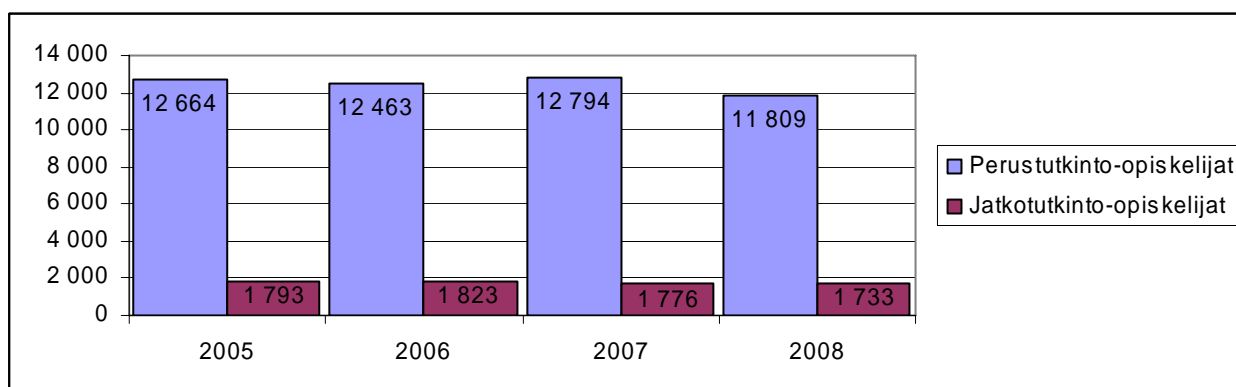
Kuviossa (Kuvio 1) on esitetty perustutkinto-opiskelijoiden ja jatkokoulutettavien lukumäärät vuosina 2005–2008.

Taulukko 1 Perus- tai alempaa tutkintoa opiskelevien lukumäärät vuosina 2006–2008

Tiedekunnat	2006			2007			2008		
	Opisk. lkm	%-osuus	Uudet opisk.	Opisk. lkm	%-osuus	Uudet opisk.	Opisk. lkm	%-osuus	Uudet opisk.
Humanistinen	3 487	28,0	506	3 579	28,0	520	3 291	27,9	548
Informaatioteknologian	1 511	12,1	165	1 492	11,7	154	1 330	11,3	207
Kasvatustieteiden	1 569	12,6	290	1 682	13,1	340	1 535	13,0	495
Liikunta- ja terveystieteiden	1 172	9,4	205	1 212	9,5	232	1 173	9,9	290
Matemaattis-luonnontieteellinen	2 132	17,1	341	2 155	16,8	382	1 969	16,7	407
Taloustieteiden	1 048	8,4	180	1 078	8,4	188	995	8,4	265
Yhteiskuntatieteellinen	1 544	12,4	257	1 596	12,5	269	1 516	12,8	304
Yhteensä	12 463	100,0	1 944	12 794	100,0	2 085	11 809	100,0	2 516

Uudet opiskelijat = peruskoulutuksen vuosiotto (tilanne vuosittain 20.9.)

Kuvio 1 Opiskelijoiden lukumäärät vuosina 2005–2008



Taulukko 2 Jatkokoulutettavien lukumäärät vuosina 2006–2008

Tiedekunnat	2006		2007		2008	
	Lkm	%-osuus	Lkm	%-osuus	Lkm	%-osuus
Humanistinen tdk	446	24,47	452	25,5	433	25,0
Informaatioteknologian tdk	150	8,23	142	8,0	140	8,1
Kasvatustieteiden tdk	197	10,81	178	10,0	156	9,0
Liikunta- ja terveystieteiden tdk	168	9,22	153	8,6	161	9,3
Matemaattis-luonnontieteellinen tdk	323	17,72	317	17,8	309	17,8
Taloustieteiden tdk	186	10,20	182	10,2	193	11,1
Yhteiskuntatieteellinen tdk	353	19,36	352	19,8	341	19,7
Yhteensä	1 823	100,0	1 776	100,0	1 733	100,0

Yliopistossa suoritettiin vuonna 2008 yhteensä 379 069 pääaineen opintopistettä ja 84 788 sivuaineen opintopistettä. Kielikeskuksessa suoritettiin yhteensä 30 183 opintopistettä kieliopinnoja, joista 433 opintoviikkoa suoritettiin kesäkoulussa. (Taulukko 3)

Taulukko 3 Suoritetut opintopistemäärät tiedekunnittain vuonna 2008

Tiedekunnat	Tiedekunnan tarjoama opetus			Kielikeskuksen tarjoama opetus
	Pääaine	Sivuaine	Yhteensä	Kieliopinnot
Humanistinen tdk	90 467	8 058	98 525	8 125
Informaatioteknologian tdk	23 191	4 330	27 521	2 676
Kasvatustieteiden tdk	80 894	25 509	106 403	3 119
Liikunta- ja terveystieteiden tdk	38 262	1 739	40 001	2 209
Matemaattis-luonnontieteellinen tdk	61 949	9 289	71 238	2 869
Taloustieteiden tdk	35 790	18 380	54 170	5 788
Yhteiskuntatieteellinen tdk	48 516	17 483	65 999	4 964
Yhteensä	379 069	84 788	463 857	29 750

Pää- ja sivuaineopetus sisältää Avoimessa yliopistossa suoritettut opintopisteet.

Suoritetut tutkinnot

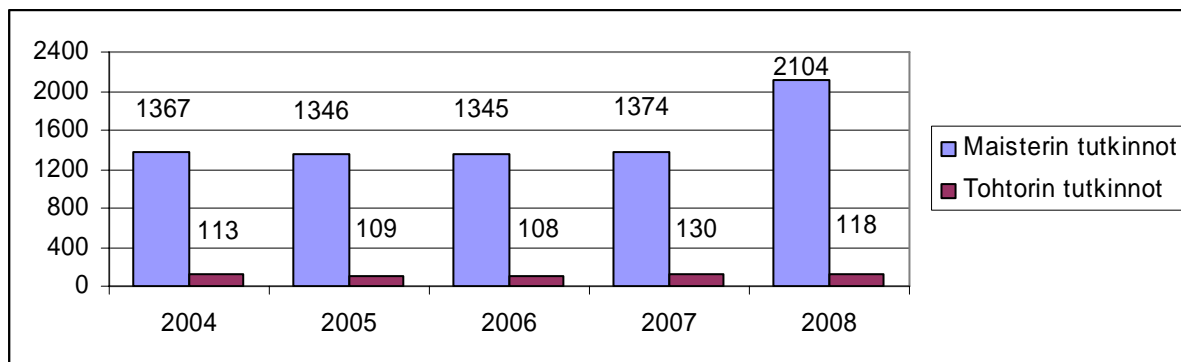
Jyväskylän yliopistossa suoritettiin vuonna 2008 perustutkintoja yhteensä 3 428, joista kandidaatin tutkintoja oli 1 324 ja maisterin tutkintoja 2 104. Jatkotutkintoja suoritettiin yhteensä 167, joista lisensiaatin tutkintoja oli 49 ja tohtorin tutkintoja 118. Tutkintojen lisäksi 362 opiskelijaa suoritti erilliset opettajan pedagogiset opinnot. (Taulukko 4.)

Taulukko 4 Suoritetut tutkinnot vuosina 2007–2008

Tiedekunta	2007				2008			
	Perustutkinto		Jatkotutkinto		Perustutkinto		Jatkotutkinto	
	Kandi-daatti	Mais-teri	Lisen-siaatti	Tohtori	Kandi-daatti	Mais-teri	Lisen-siaatti	Tohtori
Humanistinen	298	321	15	27	437	491	17	29
Informaatioteknologian	36	118	1	14	114	226	2	14
Kasvatustieteiden	121	230	2	12	265	357	3	11
Liikunta- ja terveystieteiden	30	193	2	11	75	253	5	9
Matemaattis-luonnontieteellinen	42	196	7	37	141	289	7	33
Taloustieteiden	27	144	5	8	80	216	3	8
Yhteiskuntatieteellinen	85	172	7	21	212	272	12	14
Yhteensä	639	1 374	39	130	1 324	2 104	49	118

Kuviossa (Kuvio 2) on esitetty maisterin ja tohtorin tutkintojen lukumäärät vuosina 2004–2008.

Kuvio 2 Suoritettujen tutkintojen lukumäärät vuosina 2004–2008



Avoim yliopisto-opetus ja täydennyskoulutus

Avoim yliopisto järjestää opetusta yliopisto-opiskelijoiden lisäksi myös kaikille muille opinnoista kiinnostuneille. Taulukoissa (Taulukko 5 ja Taulukko 6) on esitetty tietoa avoimen yliopiston toimintapaikkojen ja opiskelijoiden lukumääristä sekä tarjotuista ja suoritetuista opintopisteistä.

Kokkolan yliopistokeskus Chydenius ja Täydennyskoulutuskeskus järjestävät täydennyskoulutusta. Taulukossa (Taulukko 7) on esitetty tietoa kurssien, opiskelijoiden ja opetustuntien lukumääristä.

Netolla tarkoitetaan sitä, että henkilö on vain yhden kerran yliopiston luvuissa ja brutto sitä, että henkilö voi opiskella useammassa paikassa vuoden mittaan.

Taulukko 5 Avoim yliopisto-opetus vuosina 2006–2008

Toiminta	2006	2007	2008
Toimintapaikat	116	112	107
Opiskelijoiden lukumäärä (netto)	14 560	14 047	13 840
Laskennalliset kokovuotiset opiskelijapaikat	3 381	3 024	2 998
Suoritettut opintopisteet	103 868	80 917	81 364

Taulukko 6 Avoimen yliopisto-opetuksen opiskelijamäärät (brutto) sekä tarjotut ja suoritettut opintopistemäärät koulutusaloittain vuonna 2008

Koulutusala	Opiskelijamäärä (brutto)	Tarjottu opintopistemäärä	Suoritettu opintopistemäärä
Humanistinen	4 634	2 038	20 463
Kasvatustieteen	5 451	2 185	27 313
Kauppätieteen	1 957	440	6 764
Liikuntatieteen	112	47	451
Luonnontieteen	1 120	546	2 395
Psykologian	2 538	1 269	8 149
Terveystieteiden	1 909	789	9 055
Yhteiskuntatieteen	1 471	1 100	6 774
Yhteensä	19 192	8 414	81 364

Taulukko 7 Täydennyskoulutus Kokkolan yliopistokeskus Chydeniuksessa ja Täydennyskoulutuskeskuksessa vuosina 2006–2008

Täydennyskoulutusohjelmat ja kurssit	2006	2007	2008		
	Yhteensä	Yhteensä	Yhteensä	KYC	Täykk
Seminaarit tai ajankohtaiskurssit					
Koulutuksia	53	50	95	90	5
Opiskelijoita	2 296	1 455	2 428	2 217	211
Opetustunteja	970	877	880	780	100
Asiantuntijaohjelmat					
Koulutuksia	97	107	62	0	62
Opiskelijoita	2 721	3 626	3 324	0	3 324
Opetustunteja	7 067	5 983	4 368	0	4 368
Erikoistumisopinnot					
Koulutuksia	31	35	30	11	19
Opiskelijoita	857	984	959	129	830
Opetustunteja	5 709	6 204	6 616	3 284	3 332
Koulutuksia yhteensä	181	192	187	101	86
Opiskelijoita yhteensä	5 874	6 065	6 711	2 346	4 365
Opetustunteja yhteensä	13 746	13 064	11 864	4 064	7 800

Yliopiston henkilökunta

Yliopistoon perustettiin 19 uutta virkaa ja lakkautettiin 33 virkaa (Taulukko 8). Henkilöstötiedot on koottu yliopiston Fortime Henkilöstö -järjestelmästä.

Taulukko 8 Perustetut ja lakkautetut virat ammattinimikkeittäin vuonna 2007

Ammattinimike	Perustetut virat	Lakkautetut virat
Opetushenkilökunta	13	17
Professorit	4	3
Lehtorit, opettajat	5	6
Yliassistentti	3	4
Assistentti	1	4
Muu	6	16
Tutkija	3	1
Apuhenkilökunta	2	4
Hallinto- ja toim. henkilökunta	1	10
Atk-henkilökunta	0	0
Muut	0	1
Yhteensä	19	33

Jyväskylän yliopistossa oli vakansseja vuonna 2008 yhteensä 1 426. Taulukossa (Taulukko 9) on esitetty budjettivaroin palkatun henkilökunnan virkojen lukumäärät ja henkilötyövuodet.

Taulukko 9 Budjettivirat ja tehdyt henkilötyövuodet vuosina 2006–2008

Henkilökunta budjettivaroin	2006		2007		2008	
	Vakanssit	Hlötyövuodet	Vakanssit	Hlötyövuodet	Vakanssit	Hlötyövuodet
Opetushenkilökunta	633	723,7	653	732,4	650	723,8
Professorit	194	171,5	201	185,1	205	188,9
Lehtorit	248	300,0	254	298,1	252	292,8
Yliassistentit	102	93,2	109	101,7	109	103,8
Assistentit	89	93,5	89	91,5	84	84,2
Laskennallinen tuntiopetus	-	65,5	-	56,0		54,1
Tutkimushenkilökunta	49	187,7	44	210,2	61	213,3
Tutkijat	49	94,2	44	109,8	61	109,2
Tutkijaopiskelijat	-	93,5	-	100,4	0	104
Muu henkilökunta yhteensä	582	656,3	594	661,3	636	664,8
Opetuksen ja tutkimuksen apuhenkilökunta	154	171,1	157	150,4	160	104
Kirjastohenkilökunta	64	61,0	64	60,8	63	56,3
Atk-henkilökunta	59	63,5	59	81,8	64	67,7
Hallinto- ja toimistohenkilökunta	258	288,3	256	313,1	293	384,9
Kiinteistö- ja huoltohenkilökunta	47	41,9	45	28,3	44	24,4
Muut (esim. harjoittelijat)	0	30,5	13	26,8	12	27,5
Yhteensä	1 264	1 567,7	1 291	1 604,0	1 347	1 601,9

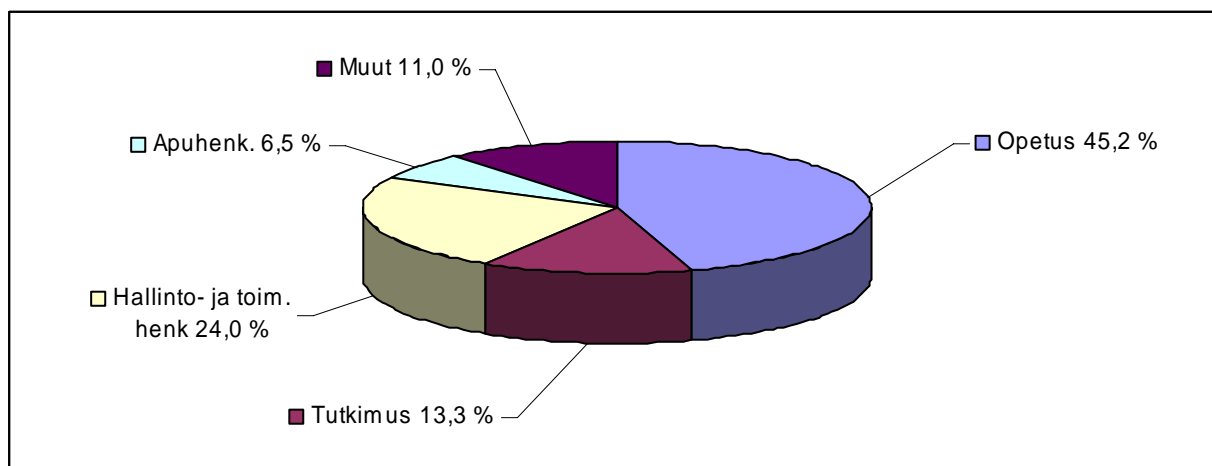
Huom. Normaalikoulu ei sisälly lukuihin.

Täydentävällä rahoituksella palkatun henkilökunnan henkilötyövuosia kertyi yhteensä 775,4 (Taulukko 10).

Taulukko 10 Täydentävällä rahoituksella palkattu henkilökunta vuosina 2006–2008

Täydentävällä rahoituksella palkattu henkilökunta	2006		2007		2008	
	Vakanssit	Hlötyövuodet	Vakanssit	Hlötyövuodet	Vakanssit	Hlötyövuodet
Opetushenkilökunta	0	35,6	0	23,4	0	17,8
Laskennallinen tuntiopetus	-	37,0	-	30,6	-	29,6
Muu henkilökunta	79	761,9	79	738,5	79	728
Yhteensä	79	834,5	79	792,5	79	775,4

Huom. Normaalikoulu ei sisälly lukuihin.

Kuvio 3 Yliopiston henkilökunnan budjettivaroin tehdyt henkilötyövuodet ryhmittäin vuonna 2008

Suomen Akatemian henkilökunta

Jyväskylän yliopistossa oli vuonna 2008 3 akatemiaprofessoria ja 36 akatemiatutkijaa. Akatemia professorit ja -tutkijat ovat virkavapaalla Jyväskylän yliopistosta ja saavat palkkansa suoraan Suomen Akatemiasta

Taulukossa Taulukko 11 on esitetty akatemiatutkijoiden ja -professorien määrät tiedekunnittain.

Taulukko 11 Akatemiatutkijoiden ja -professorien määrät tiedekunnittain vuonna 2008

Tiedekunta	Akatemiaprofessorien ja -tutkijoiden lukumäärä
Humanistinen	6
Informaatioteknologian	1
Kasvatustieteen	2
Liikunta- ja terveystieteiden	0
Matemaattis-luonnontieteellinen	21
Taloustieteiden	0
Yhteiskuntatieteellinen	9
Yhteensä	39

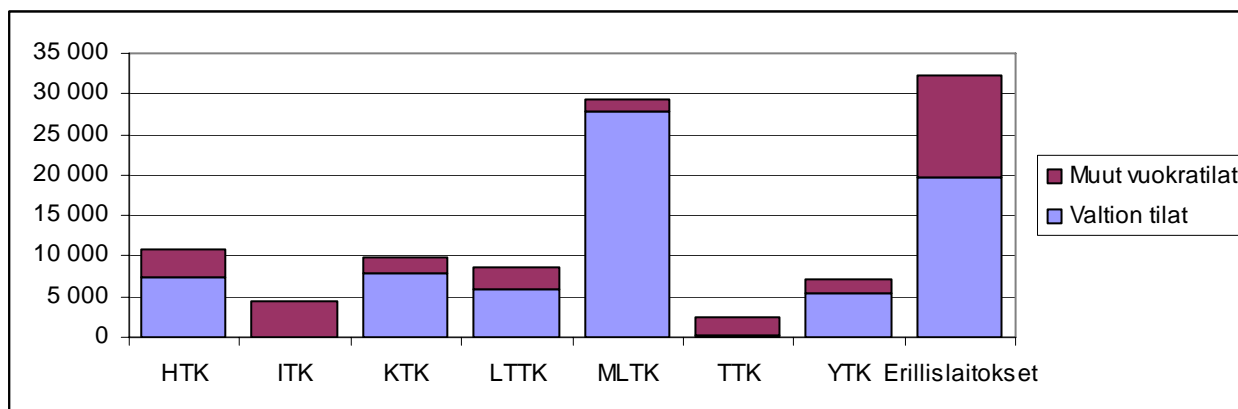
Jyväskylän yliopiston tilat

Jyväskylän yliopistossa oli tiloja vuonna 2008 yhteensä 158 226,6 m² (Taulukko 12). Valtion vuokraamia tiloja oli 117 802,4 m² (74 %) ja muita vuokratiloja 40 424,2 m² (26 %). Tiedot on saatu yliopiston tilapalveluiden Optimaze.net-järjestelmästä.

Taulukko 12 Jyväskylän yliopiston tilat (m²) vuonna 2008

	Valtion tilat	Muut vuokratilat	Yhteensä
Yliopiston omassa käytössä	115 330,5	38 438,0	153 768,5
Humanistinen	7 319,3	3 567,2	10 886,6
Informaatioteknologian	0,0	4 346,4	4 346,4
Kasvatustieteiden	7 989,6	1 749,5	9 739,1
Liikunta- ja terveystieteiden	6 008,9	2 496,4	8 505,3
Matemaattis-luonnontieteellinen	27 757,8	1 505,9	29 263,7
Taloustieteiden	216,5	2 187,8	2 404,3
Yhteiskuntatieteellinen	5 413,8	1 771,1	7 184,9
Erillislaitokset	19 609,7	12 746,5	32 356,2
Normaalikoulu (perusopetuksen vuosiluokat 1-6)	5 587,9	0,0	5 587,9
Normaalikoulu (perusopetuksen vuosiluokat 7-9 ja lukio)	9 075,2	0,0	9 075,2
Muut tilat (hallintojohtaja)	3 644,1	913,0	4 557,1
Muut tilat (rehtori)	359,6	0,0	359,6
Muut tilat (yhteiset ja vapaat tilat)	22 348,0	7 154,3	29 502,3
Ei yliopiston omassa käytössä	2 471,9	1 986,2	4 458,1
Asunnot	188,8	897,4	1 086,2
Muut tilat	2 283,1	1 088,8	3 371,9
Kaikki tilat yhteensä (m²)	117 802,4	40 424,2	158 226,6

Kuvio 4 Tilat tiedekunnittain vuonna 2008



Rahoituslähteet

Jyväskylän yliopiston rahoitus muodostuu valtiolta tulevasta budjettirahoituksesta sekä julkisista ja yksityisistä lähteistä tulevasta täydentävästä rahoituksesta.

Kokonaisrahoitus voidaan laskea eri tavoin. OPM ohjeistaa yliopistoja vuosittain KOTA-tietokantaan liittyvillä keruuhjeilla, jotta yliopistojen rahoitustiedot olisivat yhdenmukaisia. Tämä tieto ei kuitenkaan anna riittävän tarkkaa ja oikeata kuvaa JY:n eri toimintayksiköiden rahoituksen suuruudesta tai kehityssuunnasta, sillä siinä ei ole huomioitu yliopiston sisäistä laskutusta eikä sisäisiä rahansiirtoja, jotka ovat olennainen osa yliopiston eri yksiköiden välistä resurssien vaihtoa. Lisäksi KOTA-määrittelyissä käytetään poistoja käyttöomaisuuden hankintamenojen asemasta sekä määritellään perusrahoitus eli budjettirahoitus eri tavoin kuin yliopiston sisäisissä raporteissa.

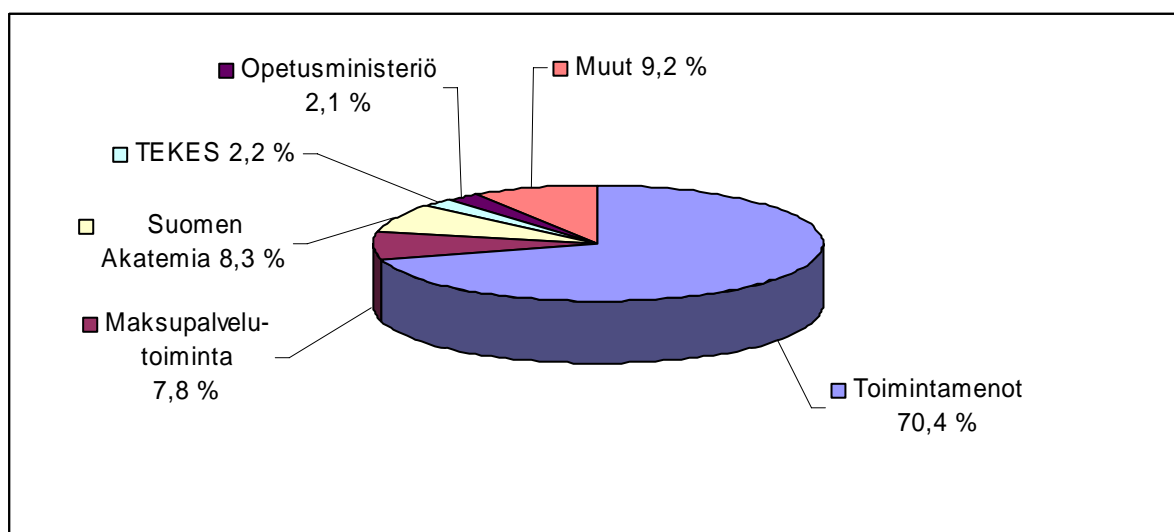
Taulukossa (Taulukko 13) on esitetty yliopiston rahoituslähteet vuonna 2008 yliopiston sisäistä raportointia käyttäen.

Taulukko 13 Rahoituslähteet vuonna 2008

	Euroa	%-osuus
Toimintamenot	120 370 700 €	70,4 %
Ulkoinen rahoitus yhteensä	50 498 000 €	29,6 %
Maksupalvelutoiminta		
Julkisoikeudelliset suoritteet	1 376 700 €	0,8 %
Maksupalveluprojektit	11 885 600 €	7,0 %
Suomen Akatemia	14 183 400 €	8,3 %
TEKES	3 721 300 €	2,2 %
Opetusministeriö	3 557 600 €	2,1 %
Tutkijakoulut	1 480 700 €	0,9 %
Muut ministeriöt	460 700 €	0,3 %
Muut valtion virastot ja laitokset	1 219 500 €	0,7 %
EU:n rakennerahastot	2 287 400 €	1,3 %
EU:n tutkimushankkeet	1 768 800 €	1,0 %
EU:n koulutus- ja muut hankkeet	1 980 400 €	1,2 %
Muut	6 575 900 €	3,8 %
Yhteensä	170 868 700 €	100,0 %

Huom. Normaalikoulu sisältyy lukuihin.

Kuvio 5 Rahoituslähteet vuonna 2008



Yliopiston saama kirjanpidon ulkopuolinen rahoitus sisältää vuodeksi 2008 myönnetyt apurahat. Rahoitus on esitetty taulukossa (Taulukko 14). Tiedot apurahoista on koottu Jyväskylän yliopiston tutkimus- ja julkaisutietojärjestelmästä (TUTKA) 25.5.2009. Uuden palkkausjärjestelmän myötä Suomen Akatemian rahoittamien tutkijoiden palkkoja ei ole mahdollista esittää.

Taulukko 14 Yliopiston kirjanpidon ulkopuolinen rahoitus rahoituslähteittäin vuonna 2008

	Euroa	%-osuus
EU-koulutusrahoitus (suoraan EU:lta)	10 000	0,4 %
EU-tutkimusrahoitus (suoraan EU:lta)	25 000	1,0 %
EU:n rakennerahastot	40 600	1,7 %
Kotimaiset rahastot ja säätiöt	2 061 600	85,1 %
Muu julkinen rahoitus	42 600	1,8 %
Muu ulkomainen rahoitus	36 200	1,5 %
Muu ulkopuolinen rahoitus	24 700	1,0 %
Suomen Akatemia	124 600	5,1 %
Tutkijakoulu (Graduate school)	58 100	2,4 %
Yhteensä	2 423 300	100,0 %

Toimintamenot

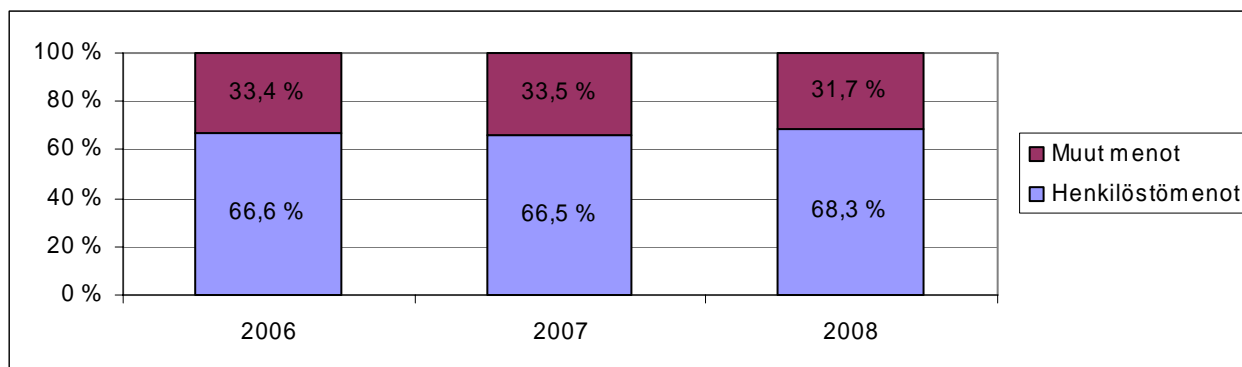
Jyväskylän yliopiston toimintamenot on esitetty taulukossa (Taulukko 15). Varsinaiset toimintamenot olivat vuonna 2008 yhteensä 161,6 Me, joista henkilöstömenojen osuus on 68,3 %.

Taulukko 15 Toimintamenot (valtion talousarvio) vuosina 2006–2008

	2006		2007		2008	
	Euroa	%-osuus	Euroa	%-osuus	Euroa	%-osuus
Myönnetyt määrärahat	119,4 M€	100 %	122,1 M€	100 %	126,9 M€	100,0 %
Varsinainen määräraha	99,6 M€	83,4 %	104,1 M€	85,3 %	112,2 M€	88,4 %
Siirtomääräraha edellisiltä vuosilta	19,8 M€	16,6 %	18,0 M€	14,7 %	14,7 M€	11,6 %
Määrärahan käyttö (varsinaiset toimintamenot)	101,6 M€	100 %	156,6 M€	100 %	161,6 M€	100,0 %
Henkilöstömenot	67,7 M€	66,6 %	104,2 M€	66,5 %	110,4 M€	68,3 %
Muut menot	33,9 M€	33,4 %	52,4 M€	33,5 %	51,2 M€	31,7 %

Huom. Normaalikoulu ei sisälly lukuihin

Kuvio 6 Määrärahojen käyttö vuosina 2006–2008



Vierailut ulkomaille, ulkomaiset vieraat

Jyväskylän yliopistosta vierailtiin ulkomaille vuonna 2008 yhteensä 5 066 kertaa. Näistä 2 629 oli alle kahden viikon vierailuja ja vähintään kaksi viikkoa kestäneitä oli 2 437. Vähintään kahden viikon mittaisten vierailujen kohde ja tarkoitus on eritelty taulukossa (Taulukko 16). Ulkomaisten vieraiden vierailujen lukumäärä vuonna 2008 oli yhteensä 856 (Taulukko 17). Tiedot vierailuista ja

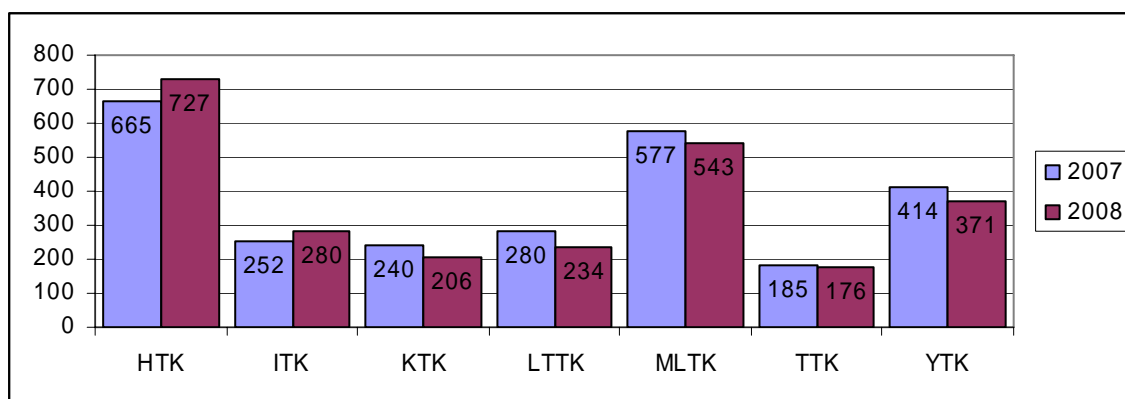
ulkomaisista vieraista on koottu Jyväskylän yliopiston tutkimus- ja julkaisutietojärjestelmästä (TUTKA) 25.5.2009.

Julkaisut

Taulukossa (Taulukko 18) on esitetty Jyväskylän yliopiston eri tiedekuntien, erillislaitosten ja erillisten laitosten julkaisujen lukumäärät. Tiedot on koottu Jyväskylän yliopiston tutkimus- ja julkaisutietojärjestelmästä (TUTKA) 25.5.2009. Kuvioissa on esitetty tiedekuntien ja muutaman erillislaitoksen julkaisujen määrät vuosina 2007 ja 2008 (Kuvio 7 ja Kuvio 8).

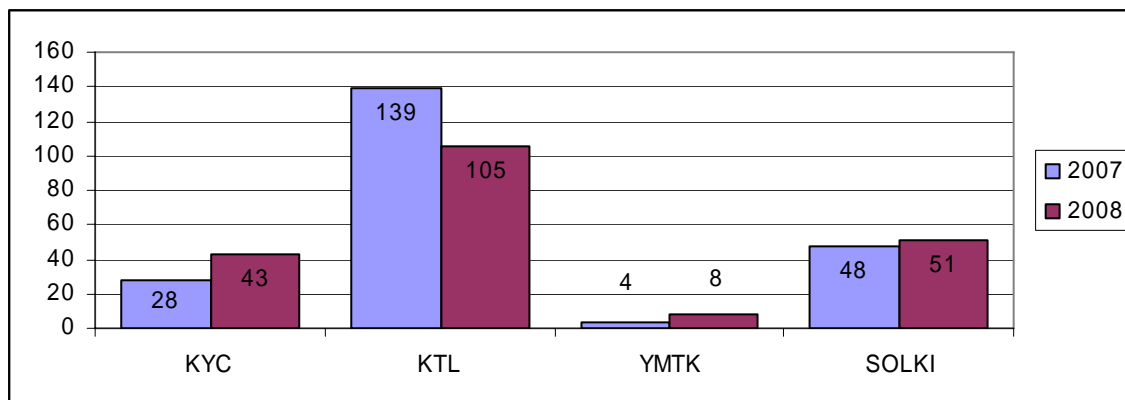
Tiedekunnilla on saattanut olla vuonna 2008 yhteisjulkaisuja. Yhteisjulkaisu näkyy molempien yhteisjulkaisun tehneiden tiedekuntien luvuissa. Koska yliopiston yhteensä-rivillä on laskettu yhteen kaikkien tiedekuntien julkaisut, näkyvät mahdollisesti tiedekuntien yhteisjulkaisut summassa kahtena. Yliopiston yhteissumma voi olla suurempi kuin julkaisujen todellinen määrä.

Kuvio 7 Julkaisujen lukumäärät eri tiedekunnissa vuosina 2007–2008



Tiedekuntien luvut sisältävät tiedekuntien alaisten erillisten laitosten julkaisut.

Kuvio 8 Julkaisujen lukumääriä muissa laitoksissa vuosina 2007–2008



Taulukko 16 Vähintään kahden viikon mittaiset vierailut ulkomaille vuonna 2008

	Kohde				Tarkoitus						
	Lkm	Eurooppa	USA	Venäjä	Muu	Tutkimus	Opetus	Konferenssi	Jatko-opiskelu	Muu	
Tiedekunnat	177	104	23	6	44	97	23	18	7	32	
Humanistinen	40	26	5	0	9	23	8	2	1	6	
Informaatioteknologian	12	8	0	0	4	9	1	1	0	1	
Kasvatustieteiden	14	2	5	0	7	1	8	2	0	3	
Liikunta- ja terveystieteiden	14	4	3	0	7	7	2	4	0	1	
Matemaattis-luonnontieteellinen	55	34	5	6	10	38	0	7	1	9	
Taloustieteiden	3	0	2	0	1	3	0	0	0	0	
Yhteiskuntatieteellinen	39	30	3	0	6	16	4	2	5	12	
Erillislaitokset	15	6	3	0	6	10	3	1	0	1	
Agora Center	8	5	2	0	1	7	0	0	0	1	
Avoin yliopisto	0	0	0	0	0	0	0	0	0	0	
Kirjasto	0	0	0	0	0	0	0	0	0	0	
Kokolan yliopistokeskus Chydenius	1	0	0	0	1	0	0	1	0	0	
Koulutuksen arviointishteeristö	0	0	0	0	0	0	0	0	0	0	
Koulutuksen tutkimuslaitos	3	1	0	0	2	3	0	0	0	0	
Täydennyskoulutuskeskus	0	0	0	0	0	0	0	0	0	0	
Yliopiston kielikeskus	2	0	0	0	2	0	2	0	0	0	
Yliopiston museo	0	0	0	0	0	0	0	0	0	0	
Ympäristöntutkimuskeskus	0	0	0	0	0	0	0	0	0	0	
Hallintovirasto	1	0	1	0	0	0	1	0	0	0	
Yhteensä	192	110	26	6	50	107	26	19	7	33	

Taulukko 17 Ulkomaiset vieraat vuonna 2008

Lkm	Kesto	Lähtömaa					Vierailun tarkoitus					
		Alle 2 vk		Yli 2 vk		Muu	Tutkimus	Opetus	Konferenssi	Jatko-opiskelu	Muu	
		Alle 2 vk	Yli 2 vk	Yli 2 vk	Alle 2 vk							
		Alle 2 vk	Yli 2 vk	Eurooppa	USA	Venäjä	Muu	Tutkimus	Opetus	Konferenssi	Jatko-opiskelu	Muu
Tiedekunnat	771	639	132	532	61	73	105	401	138	67	17	148
Humanistinen	95	90	5	73	6	2	14	21	43	21	1	9
Informaatioteknologian	64	51	13	38	2	17	7	16	24	0	1	23
Kasvatustieteiden	51	45	6	24	6	1	20	9	16	3	1	22
Liikunta- ja terveystieteiden	39	33	6	22	4	0	13	14	15	0	2	8
Matemaattis-luonnontieteellinen	431	335	96	328	27	49	27	314	15	17	6	79
Taloustieteiden	18	18	0	7	2	4	5	1	12	4	0	1
Yhteiskuntatieteellinen	73	67	6	40	14	0	19	26	13	22	6	6
Erillislaitokset	85	57	28	67	4	5	9	42	2	27	6	8
Agora Center	31	10	21	23	2	2	4	27	0	0	1	3
Avoin yliopisto	1	1	0	0	0	0	1	0	0	0	1	0
Kirjasto	0	0	0	0	0	0	0	0	0	0	0	0
Kokkolan yliopistokeskus Chydenius	3	0	3	2	0	0	1	2	1	0	0	0
Koulutuksen arviointi- ja kehittämiskeskus	0	0	0	0	0	0	0	0	0	0	0	0
Koulutuksen tutkimuslaitos	49	45	4	41	2	3	3	13	1	27	4	4
Täydennyskoulutuskeskus	0	0	0	0	0	0	0	0	0	0	0	0
Yliopiston kielikeskus	0	0	0	0	0	0	0	0	0	0	0	0
Yliopiston museo	1	1	0	1	0	0	0	0	0	0	0	1
Ympäristötutkimuskeskus	0	0	0	0	0	0	0	0	0	0	0	0
Hallintovirasto	0	0	0	0	0	0	0	0	0	0	0	0
Yhteensä	856	696	160	599	65	78	114	443	140	94	23	156

Taulukko 18 Julkaisut vuonna 2008

	Mono- grafiat	Artikkelit tieteellisissä aikauslehdissä	Artikkelit kokooma teoksissa *)	Yliopiston oma julkaisusarja	Toimitetut julkaisut	Opin- näytetyöt	Oppima- teriali	Muut	Yhteensä	joista vertais- arvioituja artikkeleita
Tiedekunnat	62	1 014	794	11	61	51	56	488	2 537	1 380
Humanistinen	29	173	287	2	19	24	20	173	727	301
Informaatioteknologian	3	57	168	1	9	4	4	34	280	208
Kasvatustieteiden	4	47	63	1	9	1	27	54	206	73
Liikunta- ja terveystieteiden	7	145	34	4	6	3	3	32	234	132
Matemaattis-luonnontieteellinen	4	427	66	0	1	6	1	38	543	435
Taloustieteiden	5	52	48	3	3	7	0	58	176	68
Yhteiskuntatieteellinen	10	113	128	0	14	6	1	99	371	163
Erillislaitokset	9	53	107	4	8	3	7	105	296	108
Agora Center	1	10	30	0	1	1	2	37	82	28
Avoin yliopisto	0	1	0	0	0	0	0	2	3	1
Kirjasto	0	0	1	0	0	0	0	5	6	1
Kokkolan yliopistokeskus Chydenius	2	7	21	1	2	2	0	8	43	9
Koulutuksen arviointisihteeristö	0	0	0	0	1	0	0	14	15	0
Koulutuksen tutkimuslaitos	4	27	51	0	4	0	3	16	105	58
Tietohallintokeskus	0	0	0	0	0	0	0	1	1	0
Täydennyskoulutuskeskus	0	0	0	3	0	0	0	1	4	0
Yliopiston kielikeskus	2	2	4	0	0	0	2	0	10	5
Yliopiston museo	0	5	0	0	0	0	0	2	7	5
Ympäristöntutkimuskeskus	0	1	0	0	0	0	0	7	8	1
Yhteensä	71	1 067	901	15	69	54	63	593	2 833	1 488

*) Sisältää myös artikkelit kongressijulkaisuissa.
SOLKin julkaisut sisältyvät HTK:n lukuihin.

Tietohallinto

Seuraavissa taulukoissa (Taulukko 19) on esitetty tietohallinnon tunnuslukuja. Taulukon tiedot on saatu tietohallintopäälliköltä.

Taulukko 19 Tietohallintohenkilökunnan tekemät henkilötyövuodet vuonna 2008

Vuosi	2002	2003	2004	2005	2006	2007	2008
Tietohallinto- henkilötyövuodet	85,0	88,0	90,0	95,0	100,0	100,0	100,0
Osuus koko henkilöstöstä	3,8 %	3,9 %	3,9 %	4,0 %	4,2 %	4,2 %	4,2 %
Menot yhteensä	8 604 600 €	8 550 700 €	7 724 500 €	7 996 800 €	8 419 500 €	8 089 400 €	7 853 800 €
Työasemien lkm	4 535	5 168	5 358	5 584	5 586	5 511	5 620
Kustannukset / htv	3 890 €	3 767 €	3 335 €	3 371 €	3 508 €	3 376 €	3 283 €
Kustannukset / työasema	1 897 €	1 655 €	1 442 €	1 432 €	1 507 €	1 468 €	1 397 €

Kuvio 9 Tietohallintokustannukset suhteessa koko yliopiston henkilöstön henkilötyövuosiin ja työasemien lukumääriin vuosina 2002–2008



TIEDEKUNNAT, ERILLISLAITOKSET JA ERILLISET LAITOKSET

HUMANISTINEN TIEDEKUNTA

Tiedekuntaneuvosto 1.1.–31.7.2008 (toimikausi 1.8.2005–31.7.2008)

Dekaani	professori Maarit Valo
I varadekaani	professori Heikki Hanka
II varadekaani	professori Minna-Riitta Luukka

Tiedekuntaneuvoston muut jäsenet

professori Veikko Muittari (25.4.2008 saakka)
professori Ilmari Vesterinen (29.4.2008 alkaen)
professori Jaakko Erkkilä
professori Arja Piirainen-Marsh
professori Petri Karonen
professori Liisa Salo-Lee
professori Jari Ojala
lehtori Erja Kosonen
professori Anne Pitkänen-Huhta
lehtori Bertold Fuchs
tutkija Ari Huhta
opiskelija Heidi Hummasteiniemi
opiskelija Teemu Häkkinen
opiskelija Elina Lappalainen
opiskelija Jaana Marin
opiskelija Tuure Puurunen

Tiedekuntaneuvosto 1.8.–31.12.2008 (toimikausi 1.8.2008–31.7.2011, kuitenkin enintään siihen saakka, kun yliopiston toiminta virastomuotoisena lakkaa)

Dekaani	professori Petri Karonen
I varadekaani	professori Minna-Riitta Luukka
II varadekaani	professori Raine Koskimaa

Tiedekuntaneuvoston muut jäsenet

professori Raimo Salokangas
professori Arja Piirainen-Marsh
professori Jaakko Erkkilä
professori Laura Stark
professori Tarja Nikula

Tilastotietoa Jyväskylän yliopistosta 2008

lehtori Bertold Fuchs
lehtori Erja Kosonen
lehtori Leena Mikkola
amanuessi Tuulikki Tuomainen
erikoistutkija Sabine Ylönen
opiskelija Päivi Hulkkonen
opiskelija Teemu Häkkinen
opiskelija Tuure Puurunen
opiskelija Oskari Rantala
opiskelija Ville Salonen

Humanistinen tiedekunta

Humanistisessa tiedekunnassa toimii viisi ainelaitosta: historian ja etnologian, kielten, musiikin, taiteiden ja kulttuurin tutkimuksen sekä viestintätieteiden laitokset. Tiedekunnassa on myös yksi tutkimuslaitos, soveltavan kielentutkimuksen keskus.

Opiskelijoiden lukumäärät

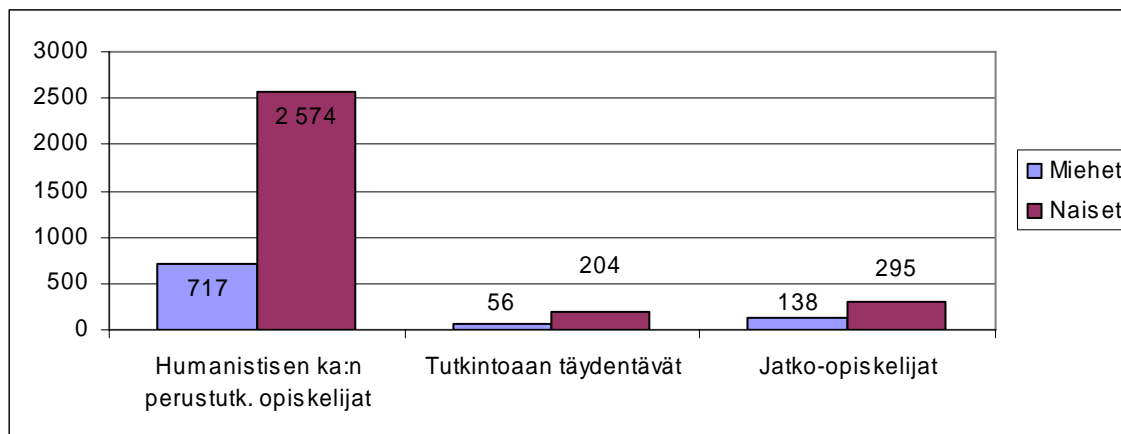
Humanistinen tiedekunta on opiskelijamäärältään yliopiston suurin. Opiskelijoita humanistisessa tiedekunnassa oli vuonna 2008 yhteensä 3 984. Perustutkintoa suoritti 3 291 opiskelijaa ja jatko-tutkintoa 433. Lisäksi tutkintoaan täydensi 260 opiskelijaa. (Taulukko 20)

Taulukko 20 Opiskelijamäärät laitoksittain ja oppiaineittain vuonna 2008 (HTK)

Laitos ja oppiaine	Perustutkinto- opiskelijat	joista uusia	Tutkintoaan täydentävät	Jatko- opiskelijat	Yhteensä
Humanistinen koulutusala	3 291	444	260	433	3 984
Historian ja etnologian laitos	462		41	81	584
Historia	336		24	57	417
Etnologia	126		17	19	162
Kulttuuriantropologia	0		0	5	5
Kielten laitos	1 455		118	67	1 640
Englanti	478		30	20	528
Ruotsin kieli	227		13	4	244
Romaaniset ja klassiset kielet	133		12	10	155
Saksan kieli ja kulttuuri	183		15	7	205
Suomalainen viittomakieli	39		0	2	41
Suomen kieli	266		33	20	319
Venäjän kieli ja kulttuuri	129		15	4	148
Musiikin laitos	288		26	63	377
Music, Mind and technology	13		0	0	13
Musiikkikasvatus	97		14	20	131
Musiikkiterapia	26		0	8	34
Musiikkitiede	152		12	35	199
Taiteiden ja kulttuurin tutkimuksen laitos	573		37	122	732
Digitaalinen kulttuuri	36		8	5	49
Hungarologia	4		7	10	21
Kirjallisuus	234		9	31	274
Museologia	10		0	7	17
Nykykulttuurin tutkimus	0		1	17	18
Taidehistoria	143		6	35	184
Taidekasvatus	124		6	17	147
Taiteentutkimus	22		0	0	22
Viestintätieteiden laitos	512		37	55	604
Journalistiikka	152		14	18	184
Kulttuurienvälinen viestintä	52		7	8	67
Puheviestintä	159		5	17	181
Yhteisöviestintä	149		11	12	172
Soveltavan kielentutkimuksen keskus	1		1	45	47
Yhteensä	3 291	444	260	433	3 984

Uudet opiskelijat = peruskoulutuksen vuosiotto (tilanne 20.9.2008)

Kuviossa (Kuvio 10) on esitetty humanistisen tiedekunnan perustutkinto-opiskelijoiden, täydentävien opiskelijoiden ja jatko-opiskelijoiden lukumäärät sukupuolittain. Humanistisessa tiedekunnassa opiskeli yhteensä 912 miestä (23 %) ja 3 073 naista (77 %). Humanistisen alan perustutkinto-opiskelijoista 78 % oli naisia.

Kuvio 10 Opiskelijoiden lukumäärät sukupuolittain vuonna 2008 (HTK)

Suoritetut tutkinnot

Taulukossa (Taulukko 21) on esitetty humanistisessa tiedekunnassa suoritettujen tutkintojen lukumäärät laitoksittain ja aineittain. Perustutkinnon suoritti yhteensä 928 opiskelijaa, joista 437 suoritti kandidaatin ja 491 maisterin tutkinnon. Jatkotutkintoja suoritettiin yhteensä 46. Lisensiaatin tutkintoja oli 17 ja tohtorin tutkintoja 29.

Humanistisesta tiedekunnasta valmistuneista maistereista 197 suoritti opintojensa aikana opettajan pedagogiset opinnot.

Taulukko 21 Suoritetut tutkinnot vuonna 2008 (HTK)

Laitos ja pääaine	Perustutkinto		Jatkotutkinto		Yhteensä
	Kandidaatti	Maisteri	Lisensiaatti	Tohtori	
Humanistinen koulutusala	437	491	17	29	974
Historian ja etnologian laitos	106	76	2	4	188
Etnologia	22	21	0	0	43
Etnologiatieteet	2	0	0	0	2
Folkloristiikka	4	2	0	0	6
Historia	28	0	0	0	28
Suomen historia	25	27	1	3	56
Taloushistoria	3	4	0	0	7
Yleinen historia	22	22	1	1	46
Kielten laitos	187	202	3	2	394
Englannin kieli	64	57	1	0	122
Saksan kieli ja kulttuuri	26	34	0	0	60
Ruotsin kieli	31	31	0	0	62
Romaaninen filologia	16	18	0	0	34
Latinan kieli	1	3	0	0	4
Suomen kieli	34	41	2	1	78
Suomalainen viittomakieli	1	1	0	1	3
Soveltava kielitiede	1	1	0	0	2
Itämerensuomalaiset kielet	0	1	0	0	1
Venäjän kieli ja kulttuuri	13	15	0	0	28
Musiikin laitos	24	44	2	4	74
Musiikkikasvatus	15	28	1	0	44
Musiikkihallinto ja -tuotanto	1	0	0	0	1
Musiikkiterapia	1	4	1	1	7
Musiikkitiede	7	12	0	3	22
Taiteiden ja kulttuurin tutkimuksen laitos	59	81	6	10	156
Digitaalinen kulttuuri	0	4	0	0	4
Kirjallisuus	1	0	3	1	5
Kirjallisuus, kotimainen linja	9	20	0	0	29
Kirjallisuus, yleinen linja	15	13	0	0	28

Humanistinen tiedekunta

Kirjoittaminen	3	3	0	0	6
Nykykulttuurin tutkimus	0	0	1	1	2
Hungarologia	0	0	0	3	3
Museologia	0	0	0	1	1
Taidehistoria	19	22	2	2	45
Taidekasvatus	12	19	0	2	33
Viestintätieteiden laitos	61	88	2	6	157
Journalistiikka	19	23	1	3	46
Kulttuurien välinen viestintä	0	19	0	2	21
Puheviestintä	22	26	0	0	48
Yhteisöviestintä	20	20	1	1	42
Soveltavan kielentutkimuksen keskus	0	0	2	3	5
Soveltava kielitiede	0	0	2	3	5
Yhteensä	437	491	17	29	974

Opintopisteiden lukumäärät

Taulukossa (Taulukko 22) on esitetty humanistisessa tiedekunnassa suoritettujen opintopisteiden lukumäärät laitoksittain ja oppiaineittain. Opintosuoritustietoihin on huomioitu kaikki yliopiston opiskelijoiden rekisteröidyt suoritukset osasuorituksia lukuun ottamatta.

Tiedekunnan pääaineopiskelijoiden ja sivuaineopiskelijoiden suoritukset on laskettu erikseen. Näissä luvuissa on huomioitu sekä yliopistossa että avoimessa yliopistossa suoritettujen opintopisteiden lukumäärät.

Ulkomailla suoritettuihin opintoihin on huomioitu laitosten suomalaisten pääaineopiskelijoiden ulkomailla suorittamat opinnot oman tiedekunnan aineissa.

Taulukko 22 Opintosuoritukset opintopisteinä vuonna 2008 (HTK)

	Pääaineopetus	Sivuaineopetus	Yhteensä	Ulkomailla suoritettut
Humanistinen koulutusala	90 467	8 058	98 525	2 848
Historian ja etnologian laitos	11 495	1 049	12 544	68
Arkistonhallinta	273	0	273	
Etnologia	2 691	213	2 904	
Etnologiatieteet	708	13	721	
Euroopan integraatio	170	235	405	
Folkloristiikka	40	0	40	
Historia	3 590	269	3 859	
Suomen historia	2 206	123	2 329	
Taloushistoria	237	75	312	
Yleinen historia	1 572	83	1 655	
Muut	8	38	46	
Kielten laitos	38 341	2 623	40 964	2 193
Antiikin kulttuuri	128	52	180	
Deutsche Kulturstudien	17	44	61	
Englannin kieli	11 297	453	11 750	
Espanjan kieli	641	76	717	
Estologia	93	34	127	
Etudes Francises	0	4	4	
Italian kieli	725	166	891	
Itämerensuomalaiset kielet	46	0	46	
Latinan kieli	527	174	701	
Romaaninen filologia	2 726	96	2 822	
Ruotsin kieli	5 721	210	5 931	
Saksan kieli ja kulttuuri	4 272	353	4 625	
Slovakin kieli ja kulttuuri	36	24	60	
Soveltava kielitiede	40	0	40	
Suomalainen viittomakieli	545	280	825	
Suomen kieli	6 749	390	7 139	

Tilastotietoa Jyväskylän yliopistosta 2008

Suomi toisena kielenä	32	0	32	
Suomen kieli ulkomaalaisille	30	0	30	
Tanskan kieli ja kulttuuri	92	5	97	
Venäjän kieli ja kulttuuri	1 862	107	1 969	
Kielten laitoksen yhteiset	2 738	147	2 885	
Muut	24	8	32	
Musiikin laitos	6 731	689	7 420	174
Music, Mind and Technology	958	20	978	
Musiikkihallinto ja -tuotanto	430	99	529	
Musiikkikasvatus	2 009	186	2 195	
Musiikkikasv. instrumenttiopinnot	836	217	1 053	
Musiikkikasvatuksen pedagog. opinnot	113	26	139	
Musiikkiterapia	194	0	194	
Musiikkitiede	1 005	54	1 059	
Musiikin yhteiset opinnot	1 168	87	1 255	
Muut	18	0	18	
Taiteiden ja kulttuurin tutkimuksen laitos	18 652	1 470	20 122	117
Digitaalinen kulttuuri	1 171	109	1 280	
Hungarologia	590	40	630	
Kirjallisuus	6 080	412	6 492	
Kirjoittaminen	903	74	977	
Kulttuurin avaimet	4	2	6	
Kuvakoulutus	10	0	10	
Museologia	949	52	1 001	
Nordic Arts and Culture Studies	21	0	21	
Nykykulttuurin tutkimus	60	0	60	
Taidehistoria	3 406	183	3 589	
Taidekasvatus	1 922	290	2 212	
Taiteentutkimus	17	0	17	
Taiteiden opinnot	3 434	285	3 719	
Muut	85	23	108	
Viestintätieteiden laitos	13 758	2 049	15 807	296
Communication Studies	120	0	120	
Intercultural Studies	1 064	605	1 669	
Journalistiikka	3 408	189	3 597	
Kulttuurien välinen viestintä	1 457	102	1 559	
Puheviestintä	2 869	188	3 057	
Viestintätieteet	2 041	553	2 594	
Yhteisöviestintä	2 799	412	3 211	
Soveltavan kielentutkimuksen keskus	30	0	30	0
Soveltava kielitiede	30	0	30	
Humanistinen tiedekunta	1 460	178	1 638	0
Yhteensä	90 467	8 058	98 525	2 848

Henkilökunnan virat

Humanistisessa tiedekunnassa oli vuonna 2008 opetushenkilökunnan virkoja yhteensä 120 (Taulukko 23) ja muun henkilökunnan virkoja 36 (Taulukko 23). Henkilökunnan virkojen lukumäärät on koottu yliopiston Fortime Henkilöstö -järjestelmästä.

Taulukko 23 Opetushenkilökunnan virat vuonna 2008 (HTK)

Laitos	Professorit	Lehtorit, opettajat	Yliassistentit	Assistentit	Yhteensä
Historian ja etnologian laitos	9	1	6	0	16
Kielten laitos	14	33	2	4	53
Musiikin laitos	4	9	4	0	17
Taiteiden ja kulttuurin tutkimuksen laitos	9	2	5	1	17
Viestintätieteiden laitos	7	4	4	1	16
Humanistinen tiedekunta	1	0	0	0	1
Yhteensä	44	49	21	6	120

Taulukko 24 Muun henkilökunnan virat vuonna 2008 (HTK)

Laitos	Tutkijat	Apuhenk.	Hallinto- ja toim.henk.	Yhteensä
Historian ja etnologian laitos	1	3	2	6
Kielten laitos	0	6	4	10
Musiikin laitos	0	4	2	6
Taiteiden ja kulttuurin tutkimuksen laitos	1	2	3	6
Viestintätieteiden laitos	0	2	2	4
Humanistinen tiedekunta	0	0	4	4
Yhteensä	2	17	17	36

Apuhenkilökunta sisältää opetuksen ja tutkimuksen avun.

Budjettivaroin palkatun henkilökunnan henkilötyövuodet

Budjettivaroin palkatun henkilökunnan henkilötyövuosia kertyi humanistisessa tiedekunnassa vuonna 2008 yhteensä 185,8, joista opetushenkilökunnan työvuosia oli 121,3 (Taulukko 25) ja muun henkilökunnan työvuosia 64,5 (Taulukko 26). Henkilötyövuodet on koottu yliopiston Fortime Henkilöstö -järjestelmästä.

Taulukko 25 Opetushenkilökunnan tekemät henkilötyövuodet vuonna 2008 (HTK)

Laitos	Profes- sorit	Lehtorit, opettajat	Yliassistentit	Assis- tentit	Laskenn. tuntiop.	Yht.
Historian ja etnologian laitos	9,7	0,9	5,5	0,0	0,3	16,4
Kielten laitos	14,0	33,5	2,0	1,2	1,5	52,2
Musiikin laitos	3,5	8,0	3,9	1,0	1,2	17,7
Taiteiden ja kulttuurin tutkimuksen laitos	8,9	3,6	4,3	1,4	0,2	18,4
Viestintätieteiden laitos	6,3	2,2	2,6	2,7	0,3	14,1
Humanistinen tiedekunta	0,0	1,0	0,7	0,0	0,8	2,5
Yhteensä	42,4	49,2	19,1	6,3	4,3	121,3

Taulukko 26 Muun henkilökunnan tekemät henkilötyövuodet vuonna 2008 (HTK)

Laitos	Tutkijat	Tutkijakoul.	Apuhenk.	Hallinto- ja toim. henk.	Muut	Yht.
Historian ja etnologian laitos	2,8	1,3	0,2	4,2	0,2	8,7
Kielten laitos	2,3	4,5	0,1	12,4	3,0	22,3
Musiikin laitos	0,2	2,6	1,0	3,0	0,8	7,6
Taiteiden ja kulttuurin tutkimuksen I.	0,8	1,9	0,0	4,1	0,2	7,0
Viestintätieteiden laitos	1,4	1,4	1,0	3,0	0,1	6,9
Humanistinen tiedekunta	0,7	0,8	0,1	9,3	1,1	12,0
Yhteensä	8,2	12,5	2,4	36,0	5,4	64,5

Apuhenkilökunta sisältää opetuksen ja tutkimuksen avun. Muut sisältävät harjoittelijat.

Täydentävällä rahoituksella palkattu henkilökunta

Vuonna 2008 kertyi täydentävällä rahoituksella palkatun henkilökunnan henkilötyövuosia yhteensä 62,8 (Taulukko 27).

Taulukko 27 Täydentävällä rahoituksella palkatun henkilökunnan tekemät htv:t henkilöryhmittäin laitoksittain vuonna 2008 (HTK)

Laitos	Opetus- henk.	Laskenn. tuntiop.	Tutkijat	Tutkija- koul.	Apu- henk.	Hallinto- ja toim.henk.	Muu	Yht.
Historian ja etnologian laitos	0,0	0,1	10,9	6,7	1,3	0,0	0,2	19,2
Kielten laitos	0,2	0,1	2,8	6,8	0,1	1,7	0,1	11,8
Musiikin laitos	0,1	0,0	4,3	2,8	0,0	0,0	0,0	7,2
Taiteiden ja kulttuurin tutkimuksen laitos	0,0	0,2	3,2	8,6	0,0	0,2	0,0	12,2
Viestintätieteiden laitos	0,7	0,6	6,6	2,9	0,3	1,1	0,0	12,2
Humanistinen tiedekunta	0,0	0,1	0,0	0,0	0,0	0,1	0,0	0,2
Yhteensä	1,0	1,1	27,8	27,8	1,7	3,1	0,3	62,8

Apuhenkilökunta sisältää opetuksen ja tutkimuksen avun.

Toimintamenot ja täydentävä rahoituslähde

Tiedekuntien rahoitus muodostuu valtiolta tulevasta budjettirahoituksesta sekä julkisista ja yksityisistä lähteistä tulevasta täydentävästä rahoituksesta.

Kokonaisrahoitus voidaan laskea eri tavoin. OPM ohjeistaa yliopistoja vuosittain KOTA-tietokantaan liittyvillä keruuhjeilla. Tämä tieto ei kuitenkaan anna riittävän tarkkaa ja oikeata kuvaa JY:n eri toimintayksiköiden rahoituksen suuruudesta tai kehityssuunnasta, sillä siinä ei ole huomioitu yliopiston sisäistä laskutusta eikä sisäisiä rahansiirtoja, jotka ovat olennainen osa yliopiston eri yksiköiden välistä resurssien vaihtoa.

Lisäksi KOTA-määrittelyissä käytetään poistoja käyttöomaisuuden hankintamenojen asemasta ja määritellään perusrahoitus eli budjettirahoitus eri tavoin kuin yliopiston sisäisissä raporteissa. Toimintamenot on esitetty taulukossa (Taulukko 28) yliopiston sisäistä raportointia käyttäen. Palkkoihin käytetyt varat kattavat noin 69 % kokonaistoimintamenoista.

Taulukko 28 Valtion talousarviosta rahoitetut toimintamenot laitoksittain vuonna 2008 (HTK)

Laitos	Palkat	Muut menot	Yhteensä
Historian ja etnologian laitos	1 512 900 €	726 200 €	2 239 100 €
Kielten laitos	4 086 200 €	1 243 300 €	5 329 600 €
Musiikin laitos	1 380 900 €	732 100 €	2 113 000 €
Taiteiden ja kulttuurin tutkimuksen laitos	1 421 000 €	659 500 €	2 080 400 €
Viestintätieteiden laitos	1 142 600 €	681 800 €	1 824 400 €
Humanistinen tiedekunta	684 500 €	510 100 €	1 194 600 €
Yhteensä	10 228 100 €	4 553 000 €	14 781 100 €

Taulukoissa (Taulukko 29 ja Taulukko 30) on esitetty täydentävät ja ulkopuoliset rahoituslähteet yliopiston sisäistä raportointia käyttäen. Ulkopuolinen rahoitus sisältää vuodeksi 2008 myönnetty apurahat. Tiedot apurahoista on koottu Jyväskylän yliopiston tutkimus- ja julkaisutietojärjestelmästä (TUTKA) 25.5.2009.

Taulukko 29 Täydentävän rahoituksen käyttö rahoituslähteittäin ja laitoksittain vuonna 2008 (HTK)

Laitos	Maksullinen palvelutoiminta	Suomen Akatemia	Muut	Yht.
Historian ja etnologian laitos	114 700 €	706 000 €	410 900 €	1 231 600 €
Kielten laitos	26 900 €	677 100 €	186 600 €	890 600 €
Musiikin laitos	6 300 €	265 200 €	295 000 €	566 500 €
Taiteiden ja kulttuurin tutkimuksen laitos	32 300 €	271 200 €	219 800 €	523 300 €
Viestintätieteiden laitos	14 500 €	170 000 €	392 800 €	577 300 €
Humanistinen tiedekunta	2 700 €	0 €	14 900 €	17 600 €
Yhteensä	197 400 €	2 089 500 €	1 520 000 €	3 806 900 €

Maksullinen palvelutoiminta sisältää julkisoikeudelliset suoritukset ja maksupalveluprojektit.

Taulukko 30 Kirjanpidon ulkopuolinen rahoitus rahoittajaryhmittäin vuonna 2008 (HTK)

Laitos	Kotimaiset rahastot ja säätiöt	Suomen Akatemia	Muut	Yhteensä
Historian ja etnologian laitos	162 600 €	15 200 €	17 500 €	195 300 €
Kielten laitos	147 800 €	600 €	17 200 €	165 600 €
Musiikin laitos	0 €	0 €	0 €	0 €
Taiteiden ja kulttuurin tutkimuksen laitos	325 100 €	1 000 €	800 €	326 900 €
Viestintätieteiden laitos	39 300 €	50 000 €	3 400 €	92 700 €
Yhteensä	674 800 €	66 800 €	39 900 €	780 500 €

Julkaisut

Humanistisessa tiedekunnassa julkaisuja oli vuonna 2008 yhteensä 694, joista vertaisarvioituja artikkeleita oli 289. Tiedot julkaisujen lukumäärästä on koottu Jyväskylän yliopiston tutkimus- ja julkaisutietojärjestelmästä (TUTKA) 25.5.2009.

Laitoksilla on saattanut olla vuonna 2008 yhteisjulkaisuja. Yhteisjulkaisu näkyy molempien yhteisjulkaisun tehneiden laitosten luvuissa. Koska tiedekunnan yhteensä-rivillä on laskettu yhteen kaikkien laitosten julkaisut, näkyvät tiedekuntien yhteisjulkaisut summassa kahtena. Tiedekunnan yhteissumma voi täten olla suurempi kuin julkaisujen todellinen määrä. Tiedekunnan julkaisujen todellinen määrä on luettavissa koko yliopiston julkaisut esittävästä taulukosta (Taulukko 18).

Taulukko 31 Julkaisut vuonna 2008 (HTK)

Laitos	Mono grafiat	Artikkelit tiet. aikauslehdissä	Artikkelit kokoomateoksissa *)	YO:n oma julkaisusarja	Toimitetut julkaisut	Opin näyte työt	Oppimateriaali	Muut	Yht.	joista vertaisarvioituja artikkeleita
Historian ja etnologian	16	77	142	0	8	1	0	71	315	146
Kielten	5	23	48	0	2	1	5	20	104	57
Musiikin	2	16	29	0	3	3	1	9	63	40
Taiteiden ja kulttuurin tutk.	5	31	38	1	4	11	0	42	132	20
Viestintätieteiden	1	17	29	1	2	6	2	22	80	26
Humanistinen tdk	0	0	0	0	0	0	0	0	0	0
Yhteensä	29	164	286	2	19	22	8	164	694	289

*) Sisältää myös artikkelit kongressijulkaisuissa.

SOVELTAVAN KIELENTUTKIMUKSEN KESKUS

Laitoksen johtaja professori Tarja Nikula

Neuvottelukunta 1.1.–31.7.2008 (toimikausi 1.8.2005–31.7.2008)

Puheenjohtaja professori Maisa Martin

Muut jäsenet johtaja Anita Lehikoinen
Opetusministeriö
professori Arto Mustajoki
Helsingin yliopisto
johtaja Tuija Nikko
Helsingin kauppakorkeakoulu
professori Pirkko Nuolijärvi
Kotimaisten kielten tutkimuskeskus
opetusneuvos Kalevi Pohjala
Opetushallitus
kielikoulutuskeskuksen päällikkö Minna Scheinin
Turun ammattikorkeakoulu
erikoistutkija Mirja Tarnanen

Neuvottelukunta 1.8.–31.12.2008 (toimikausi 1.8.2008–31.7.2011, kuitenkin enintään siihen saakka, kun yliopiston toiminta virastomuotoisena lakkaa)

Puheenjohtaja professori Maisa Martin

Muut jäsenet opetusneuvos Armi Mikkola
Opetusministeriö
professori Arto Mustajoki
Helsingin yliopisto
johtaja Tuija Nikko
Helsingin kauppakorkeakoulu
professori Pirkko Nuolijärvi
Kotimaisten kielten tutkimuskeskus
johtaja Ulla-Kristiina Tuomi
Helsingin yliopiston kielikeskus
johtaja Heikki Tulkki
Jyväskylän ammattikorkeakoulu
professori Tarja Nikula
erikoistutkija Mirja Tarnanen

Soveltavan kielentutkimuksen keskus

Soveltavan kielentutkimuksen keskus (SOLKI) on humanistiseen tiedekuntaan kuuluva tutkimuslaitos. Se perustettiin vuonna 1974, ja sen nimi oli vuoteen 1996 asti Korkeakoulujen kielikeskus. Soveltavan kielentutkimuksen keskuksen valtakunnalliseksi tehtäväksi on asetettu kielikoulutuksen tukeminen ja kehittäminen Suomessa.

Henkilökunta

Soveltavan kielentutkimuksen keskuksessa oli vuonna 2008 virkoja yhteensä 16, joista opetushenkilökunnan virkoja 2 ja muun henkilökunnan virkoja 14. Vuonna 2008 kertyi budjettivaroin palkatun henkilökunnan henkilötyövuosia 17,7 ja täydentävällä rahoituksella palkatun henkilökunnan henkilötyövuosia 5,8. Henkilökunnan virkojen lukumäärät ja henkilötyövuodet on koottu yliopiston Fortime Henkilöstö -järjestelmästä.

Taulukko 32 Budjettivaroin palkatun henkilökunnan tekemät htv:t henkilöryhmittäin vuonna 2008 (SOLKI)

	Opetus- henk.	Laskenn. tuntiop.	Tutkijat	Tutkija- koul.	Hallinto- ja toim. henk.	Muut	Yht.
Virat	2	0	9	0	5	0	16
Henkilötyövuodet budjettivaroin	1,5	0,0	8,7	1,8	4,8	0,9	17,7
Henkilötyövuodet täydentävin varoin	0,0	0,0	2,7	0,5	1,7	0,9	5,8
Henkilötyövuodet yhteensä	1,5	0,0	11,4	2,3	6,5	1,8	23,5

Muut sisältää mm. harjoittelijat.

Toimintamenot ja täydentävä rahoitus

Rahoitus muodostuu valtiolta tulevasta budjettirahoituksesta sekä julkisista ja yksityisistä lähteistä tulevasta täydentävästä rahoituksesta.

Kokonaisrahoitus voidaan laskea eri tavoin. OPM ohjeistaa yliopistoja vuosittain KOTA-tietokantaan liittyvillä keruuhjeilla. Tämä tieto ei kuitenkaan anna riittävän tarkkaa ja oikeata kuvaa JY:n eri toimintayksiköiden rahoituksen suuruudesta tai kehityssuunnasta, sillä siinä ei ole huomioitu yliopiston sisäistä laskutusta eikä sisäisiä rahansiirtoja, jotka ovat olennainen osa yliopiston eri yksiköiden välistä resurssien vaihtoa.

Lisäksi KOTA-määrittelyissä käytetään poistoja käyttöomaisuuden hankintamenojen asemasta ja määritellään perusrahoitus eli budjettirahoitus eri tavoin kuin yliopiston sisäisissä raporteissa. Toimintamenot on esitetty taulukossa (Taulukko 33) yliopiston sisäistä raportointia käyttäen. Palkkoihin käytetyt varat kattavat noin 79 % kokonaistoimintamenoista.

Taulukko 33 Valtion talousarviosta rahoitetut toimintamenot vuonna 2008 (SOLKI)

Palkat	Muut menot	Yhteensä
807 200 €	214 400 €	1 021 600 €

Taulukoissa (Taulukko 34 ja Taulukko 35) on esitetty täydentävät rahoituslähteet yliopiston sisäistä raportointia käyttäen. Ulkopuolinen rahoitus sisältää vuodeksi 2008 myönnettyt apurahat. Tiedot ulkopuolisesta rahoituksesta on koottu Jyväskylän yliopiston tutkimus- ja julkaisutietojärjestelmästä (TUTKA) 25.5.2009.

Taulukko 34 Täydentävän rahoituksen käyttö rahoituslähteittäin vuonna 2008 (SOLKI)

Maksullinen palvelutoiminta	Suomen Akatemia	Muut	Yhteensä
151 600 €	73 800 €	405 500 €	630 900 €

Maksullinen palvelutoiminta sisältää julkisoikeudelliset suoritteet ja maksupalveluprojektit.

Taulukko 35 Kirjanpidon ulkopuolinen rahoitus rahoittajaryhmittäin vuonna 2008 (SOLKI)

Kotimaiset rahastot ja säätiöt	Suomen Akatemia	Yhteensä
18 000 €	2 000 €	20 000 €

Julkaisut

Taulukossa (Taulukko 36) on esitetty soveltavan kielentutkimuksen keskuksen julkaisujen lukumäärät kolmelta viimeiseltä vuodelta. Tiedot julkaisuista on saatu Jyväskylän yliopiston tutkimus- ja julkaisutietojärjestelmästä (TUTKA) 25.5.2009.

Taulukko 36 Julkaisut vuosina 2006–2008 (SOLKI)

Vuosi	Mono- grafiat	Artikkelit tiet. aikakaus- lehdissä	Artikkelit kokooma- teoksissa)	YO:n oma julkaisu sarja	Toimi tetut julk.	Opin- näyte työt	Oppi- mate- riaali	Muut	Yht.	joista vertais- arvioituja artikkeleita
2008	1	10	10	0	1	2	14	13	51	19
2007	1	5	25	1	2	0	6	8	48	18
2006	0	5	25	0	3	2	6	6	47	17

*) Sisältää myös artikkelit kongressijulkaisuissa.

INFORMAATIOTEKNOLOGIAN TIEDEKUNTA

Tiedekuntaneuvosto 1.1.–31.7.2008 (toimikausi 1.8.2005–31.7.2008)

Dekaani professori Jukka Heikkilä
Varadekaani professori Tapani Ristaniemi

Tiedekuntaneuvoston muut jäsenet

professori Airi Salminen
professori Tommi Kärkkäinen
professori Jukka Heikkilä
professori Pertti Saariluoma
professori Timo Hämäläinen
professori Tapani Ristaniemi
lehtori Vesa Lappalainen
lehtori Ari Viinikainen
amanuessi Tapio Tammi
yliassistentti Lauri Frank
opiskelija Hannu Klemetti
opiskelija Sari Kuukkanen
opiskelija Antti Yli-Tainio
opiskelija Niina Kannisto

Tiedekuntaneuvosto 1.8.–31.12.2008 (toimikausi 1.8.2008–31.7.2011, kuitenkin enintään siihen saakka, kun yliopiston toiminta virastomuotoisena lakkaa)

Dekaani professori Tommi Kärkkäinen
Varadekaani professori Airi Salminen

Tiedekuntaneuvoston muut jäsenet

professori Markku Sakkinen
professori Timo Tiihonen
professori Airi Salminen
professori Tommi Kärkkäinen
professori Timo Hämäläinen
professori Tapani Ristaniemi
lehtori Panu Moilanen
lehtori Vesa Lappalainen
lehtori Ari Viinikainen
assistentti Antti-Juhani Kaijanaho
opiskelija Jaana Lehtonen

Tilastotietoa Jyväskylän yliopistosta 2008

opiskelija Teppo Naakka

opiskelija Panu Ojala

opiskelija Jarkko Vilhunen

Informaatioteknologian tiedekunta

Informaatioteknologian tiedekunnassa on kaksi koulutusala: kauppatieteellinen ja luonnontieteellinen. Kauppatieteelliseen koulutusalaan sisältyy pääaineita ja koulutus- tai maisteriohjelmiä myös taloustieteiden tiedekunnasta (s.64). Luonnontieteelliseen koulutusalaan sisältyy pääaineita ja koulutus- tai maisteriohjelmiä myös matemaattis-luonnontieteellisestä tiedekunnasta (s.54).

Informaatioteknologian tiedekunnassa on tietojenkäsittelytieteiden ja tietotekniikan laitokset sekä erillinen laitos Tietotekniikan tutkimusinstituutti (TITU).

Opiskelijoiden lukumäärät

Informaatioteknologian tiedekunnassa oli vuonna 2008 yhteensä 1 554 opiskelijaa. Perustutkintoa suoritti 1 330 ja jatko-tutkintoa 140 opiskelijaa. Lisäksi tutkintoaan täydensi 84 opiskelijaa. Uusia opiskelijoita oli perustutkinto-opiskelijoista 167. Taulukossa (Taulukko 37) tarkastellaan lähemmin opiskelijoiden lukumääriä laitoksittain ja pääaineittain.

Taulukko 37 Opiskelijamäärät laitoksittain ja pääaineittain vuonna 2008 (ITK)

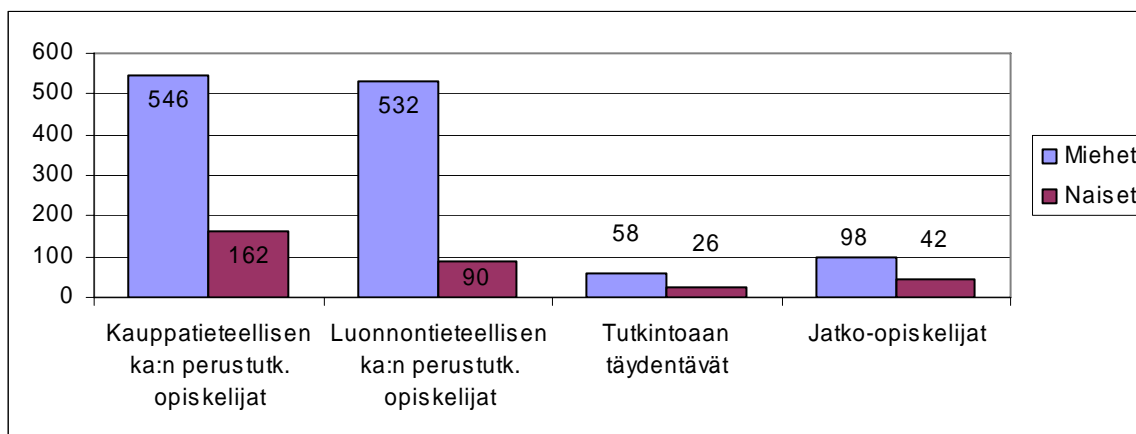
	Perustutkinto- opiskelijat	joista uusia	Tutkintoaan täydentävät	Jatko- opiskelijat	Yhteensä
Luonnontieteellinen koulutusala (ITK)*	622	92	48	106	776
Tietotekniikan laitos	593		38	83	714
Tietotekniikka	553		38	83	674
Tietotekniikka (KYC)	40		0	0	40
Tietojenkäsittelytieteiden laitos					
Tietojenkäsittelytiede	17		9	7	33
Kognitiotiede	12		1	16	29
Kauppatieteellinen koulutusala (ITK)*	708	75	36	34	778
Tietojenkäsittelytieteiden laitos					
Tietojärjestelmätiede	708		36	34	778
Tietojenkäsittelytieteiden laitos yht.	737		46	57	840
Yhteensä	1 330	167	84	140	1 554

* Kauppatieteellisen koulutusalan opiskelijoita myös taloustieteiden tiedekunnassa ja luonnontieteellisen alan opiskelijoita matemaattis-luonnontieteellisessä tiedekunnassa.

Uudet opiskelijat = peruskoulutuksen vuosiotto (tilanne 20.9.2008)

Kuviossa (Kuvio 11) on esitetty informaatioteknologian tiedekunnan kauppatieteellisen ja luonnontieteellisen koulutusalan perustutkinto-opiskelijoiden, tiedekunnan täydentävien opiskelijoiden ja jatko-opiskelijoiden lukumäärät sukupuolittain.

Kuvio 11 Opiskelijoiden lukumäärät sukupuolittain vuonna 2008 (ITK)



Informaatioteknologian tiedekunnassa opiskeli yhteensä 1 234 miestä (79 %) ja 329 naista (21 %). Kauppatieteellisen koulutusalan informaatioteknologian tiedekunnan perustutkinto-opiskelijoista oli miehiä 77 % ja naisia 23 %. Luonnontieteellisellä koulutusallalla perustutkintoa informaatioteknologian tiedekunnassa suorittavista oli miehiä 86 % ja naisia 14 %.

Suoritetut tutkinnot

Taulukossa (Taulukko 38) on esitetty informaatioteknologian tiedekunnassa suoritettujen tutkintojen lukumäärät aineittain. Perustutkinnon suoritti yhteensä 340 opiskelijaa, joista 114 suoritti kandidaatin ja 226 maisterin tutkinnon. Kauppatieteelliseltä koulutusosalta valmistuu kauppatieteiden maistereita (KTM) ja luonnontieteelliseltä koulutusosalta filosofian maistereita (FM). Jatkotutkintoja suoritettiin yhteensä 16. Lisensiaatin tutkintoja oli 2 ja tohtorin tutkintoja 14. Informaatioteknologian tiedekunnasta valmistuneista maistereista 10 suoritti opintojensa aikana opettajan pedagogiset opinnot.

Taulukko 38 Suoritetut tutkinnot koulutusaloittain vuonna 2008 (ITK)

	Perustutkinto		Jatkotutkinto		Yhteensä
	Kandidaatti	Maisteri	Lisensiaatti	Tohtori	
Luonnontieteellinen koulutusala (ITK)*	29	99	2	11	141
Tietotekniikan laitos	29	90	1	11	131
Tietotekniikka	29	90	1	11	131
Tietojenkäsittelytieteiden laitos					
Tietojenkäsittelytiede	0	4	1	0	5
Kognitiotiede	0	0	0	0	0
Kokkolan yliopistokeskus Chydenius	0	5	0	0	5
Tietotekniikka	0	5	0	0	5
Kauppatieteellinen koulutusala (ITK)*	85	127	0	3	215
Tietojenkäsittelytieteiden laitos					
Tietojärjestelmätiede	85	127	0	3	215
Tietojenkäsittelytieteiden laitos yht.	85	131	1	3	220
Kaikki yhteensä	114	226	2	14	356

* Luonnontieteellisen koulutusalan tutkintoja myös matemaattis-luonnontieteellisessä tiedekunnassa ja kauppatieteellisen alan tutkintoja taloustieteiden tiedekunnassa.

Opintopisteiden lukumäärät

Taulukossa (Taulukko 39) on esitetty informaatioteknologian tiedekunnassa suoritettujen opintopisteiden lukumäärät laitoksittain ja oppiaineittain. Opintosuoritustietoihin on huomioitu kaikki yliopiston opiskelijoiden rekisteröidyt suoritukset osasuorituksia lukuun ottamatta.

Tiedekunnan pääaineopiskelijoiden ja sivuaineopiskelijoiden suoritukset on laskettu erikseen. Näissä luvuissa on huomioitu sekä yliopiston että avoimen yliopiston opetuksesta suoritettujen opintopisteiden lukumäärät.

Ulkomailla suoritettuihin opintoihin on huomioitu laitosten suomalaisten pääaineopiskelijoiden ulkomailla suorittamat opinnot oman tiedekunnan aineissa.

Taulukko 39 Opintosuuritukset opintopisteinä vuonna 2008 (ITK)

Laitos ja oppiaine	Pääaineopetus	Sivuaineopetus	Yhteensä	Ulkomailla suoritettut
Luonnontieteellinen koulutusala *	8 283	1 419	9 702	0
Tietotekniikan laitos	7 850	1 419	9 269	0
Tietotekniikka	7 520	1 369	8 889	
Tietoliikenne	3	0	3	
Tietojärjestelmätiede	4	0	4	
ITK-opinnot	323	50	373	
Kokkolan yliopistokeskus Chydenius	433	0	433	0
Kauppateieteellinen koulutusala *	11 456	1 041	12 497	51
Tietojenkäsittelytieteiden laitos	11 456	1 041	12 497	51
Tietojärjestelmätiede	10 168	507	10 675	
Tietotekniikka	18	0	18	
Kognitiotiede	436	156	592	
ITK-opinnot	822	353	1 175	
Muut	12	0	12	
Informaatioteknologian tdk	3 452	1 870	5 322	0
ITK-opinnot	3 397	1 860	5 257	
Tietotekniikka	0	0	0	
Tietojärjestelmätiede	55	10	65	
Tieto- ja viestintäteknikka	0	0	0	
Muut	0	0	0	
Yhteensä	23 191	4 330	27 521	51

* Luonnontieteellisen koulutusalan opintoja myös matemaattis-luonnontieteellisessä tiedekunnassa ja kauppateieteellisen alan opintoja taloustieteiden tiedekunnassa.

Tiedekunnan yhteisillä resursseilla järjestettäviä opintojaksoja ei voi jakaa aloittain.

Henkilökunnan virat

Informaatioteknologian tiedekunnassa oli vuonna 2008 opetushenkilökunnan virkoja yhteensä 53 (Taulukko 40) ja muun henkilökunnan virkoja 15 (Taulukko 41). Henkilökunnan virkojen lukumäärät on koottu yliopiston Fortime Henkilöstö -järjestelmästä.

Taulukko 40 Opetushenkilökunnan virat vuonna 2008 (ITK)

Laitos	Professorit	Lehtorit, opettajat	Yliassistentit	Assistentit	Yhteensä
Tietojenkäsittelytieteiden laitos	10	9	5	3	27
Tietotekniikan laitos	10	7	8	1	26
Informaatioteknologian tiedekunta	0	0	0	0	0
TITU	0	0	0	0	0
Yhteensä	20	16	13	4	53

Taulukko 41 Muun henkilökunnan virat vuonna 2008 (ITK)

Laitos	Tutkijat	Apuhenk.	Hallinto- ja toim.henk.	Yhteensä
Tietojenkäsittelytieteiden laitos	0	0	0	0
Tietotekniikan laitos	0	0	1	1
Informaatioteknologian tdk	0	3	10	13
TITU	1	0	0	1
Yhteensä	1	3	11	15

Apuhenkilökunta sisältää opetuksen ja tutkimuksen avun.

Budjettivaroin palkatun henkilökunnan henkilötyövuodet

Budjettivaroin palkatun henkilökunnan henkilötyövuosia kertyi informaatioteknologian tiedekunnassa vuonna 2008 yhteensä 103,2, joista opetushenkilökunnan työvuosia oli 50,5 (Taulukko 42) ja muun henkilökunnan työvuosia 52,7 (Taulukko 43). Henkilötyövuodet on koottu yliopiston Fortime Henkilöstö -järjestelmästä.

Taulukko 42 Opetushenkilökunnan tekemät henkilötyövuodet vuonna 2008 (ITK)

Laitos	Profesorit	Lehtorit	Yliassistentit	Assistentit	Laskenn. tuntiop.	Yht.
Tietojenkäsittelytieteiden laitos	5,6	7,2	4,0	1,1	1,0	19,0
Tietotekniikan laitos	10,1	7,0	6,9	3,8	1,6	29,3
Informaatioteknologian tdk	0,0	0,0	2,0	0,0	0,2	2,2
Yhteensä	15,7	14,3	12,9	4,9	2,7	50,5

TITUn tiedot sisältyvät tietojenkäsittelytieteiden laitoksen tietoihin.

Taulukko 43 Muun henkilökunnan tekemät henkilötyövuodet vuonna 2008 (ITK)

Laitos	Tutkijat	Tutkijakoul.	Apuhenk.	Hallinto- ja toim.henk.	Muut	Yht.
Tietojenkäsittelytieteiden laitos	1,1	4,5	0,0	1,8	0,0	7,4
Tietotekniikan laitos	3,3	13,4	1,5	2,5	0,5	21,2
Informaatioteknologian tdk	0,1	0,0	1,3	16,7	0,6	18,7
TITU	2,8	1,8	0,0	0,8	0,0	5,4
Yhteensä	7,3	19,7	2,8	21,8	1,1	52,7

Apuhenkilökunta sisältää opetuksen ja tutkimuksen avun. Muut sisältää harjoittelijat ja atk-henkilökunnan.

Täydentävällä rahoituksella palkattu henkilökunta

Vuonna 2008 kertyi täydentävin varoin palkatun henkilökunnan henkilötyövuosia yhteensä 48,9.

Taulukko 44 Täydentävällä rahoituksella palkatun henkilökunnan tekemät htv:t henkilöryhmittäin laitoksittain vuonna 2008 (ITK)

Laitos	Opetushenk.	Laskenn. tuntiop.	Tutkijat	Tutkijakoul.	Apuhenk.	Hallinto- ja toim.henk.	Muut	Yht.
Tietojenkäsittelytieteiden	0,0	0,1	6,1	0,0	0,0	2,0	0,0	8,2
Tietotekniikan	0,0	0,2	9,5	7,6	4,0	7,1	1,5	29,9
Informaatioteknologian tdk	0,0	0,0	0,0	0,0	0,0	0,1	0,0	0,1
TITU	0,0	0,0	3,9	0,3	0,3	6,2	0,0	10,7
Yhteensä	0,0	0,3	19,5	7,9	4,3	15,4	1,5	48,9

Muut sisältää harjoittelijat.

Toimintamenot ja täydentävä rahoituslähde

Tiedekuntien rahoitus muodostuu valtiolta tulevasta budjettirahoituksesta sekä julkisista ja yksityisistä lähteistä tulevasta täydentävästä rahoituksesta.

Kokonaisrahoitus voidaan laskea eri tavoin. OPM ohjeistaa yliopistoja vuosittain KOTA-tietokantaan liittyvillä keruuhjeilla. Tämä tieto ei kuitenkaan anna riittävän tarkkaa ja oikeata kuvaa JY:n eri toimintayksiköiden rahoituksen suuruudesta tai kehityssuunnasta, sillä siinä ei ole huomioitu yliopiston sisäistä laskutusta eikä sisäisiä rahansiirtoja, jotka ovat olennainen osa yliopiston eri yksiköiden välistä resurssien vaihtoa.

Lisäksi KOTA-määrittelyissä käytetään poistoja käyttömaisuuden hankintamenojen asemasta ja määritellään perusrahoitus eli budjettirahoitus eri tavoin kuin yliopiston sisäisissä raporteissa. Toimintamenot on esitetty taulukossa (Taulukko 45) yliopiston sisäistä raportointia käyttäen. Palkkoihin käytetyt varat kattavat noin 75 % kokonaistoimintamenoista.

Taulukko 45 Valtion talousarviosta rahoitetut toimintamenot laitoksittain vuonna 2008 (ITK)

Laitos	Palkat	Muut menot	Yhteensä
Tietojenkäsittelytieteiden laitos	1 330 400 €	596 900 €	1 927 300 €
Tietotekniikan laitos	2 196 400 €	822 600 €	3 019 000 €
Informaatioteknologian tdk	234 200 €	36 900 €	271 100 €
TITU	1 446 100 €	306 400 €	1 752 500 €
Yhteensä	5 207 100 €	1 762 800 €	6 969 900 €

Taulukoissa (Taulukko 46) on esitetty täydentävät rahoituslähteet yliopiston sisäistä raportointia käyttäen. Ulkopuolista rahoitusta, eli vuodeksi 2008 myönnettyjä apurahoja, ei tiedekunnassa ollut. Tiedot apurahoista on koottu Jyväskylän yliopiston tutkimus- ja julkaisutietojärjestelmästä (TUTKA) 25.5.2009.

Taulukko 46 Täydentävän rahoituksen käyttö rahoituslähteittäin ja laitoksittain vuonna 2008 (ITK)

Laitos	Maksullinen palvelutoim.	Suomen Akatemia	TEKES	EU:n rakennerahastot	Muut	Yht.
Tietojenkäsittelytieteiden	53 300 €	120 500 €	298 400 €	170 500 €	51 600 €	694 300 €
Tietotekniikan	512 500 €	315 300 €	745 400 €	0 €	276 600 €	1 849 800 €
Informaatioteknologian tdk	500 €	37 000 €	0 €	0 €	0 €	37 500 €
TITU	277 500 €	0 €	110 600 €	162 600 €	178 000 €	728 700 €
Yhteensä	843 800 €	472 800 €	1 154 400 €	333 100 €	506 200 €	3 310 300 €

Maksullinen palvelutoiminta sisältää julkisoikeudelliset suoritteet ja maksupalveluprojektit.

Julkaisut

Informaatioteknologian tiedekunnassa julkaisuja oli vuonna 2008 yhteensä 282, joista vertaisarvioituja artikkeleita oli 209. (Taulukko 47.) Tiedot julkaisujen lukumääristä on koottu Jyväskylän yliopiston tutkimus- ja julkaisutietojärjestelmästä (TUTKA) 25.5.2009.

Laitoksilla on saattanut olla vuonna 2008 yhteisjulkaisuja. Yhteisjulkaisu näkyy molempien yhteisjulkaisun tehneiden laitosten luvuissa. Koska tiedekunnan yhteensä-rivillä on laskettu yhteen kaikkien laitosten julkaisut, näkyvät tiedekuntien yhteisjulkaisut summassa kahtena. Tiedekunnan yhteissumma voi täten olla suurempi kuin julkaisujen todellinen määrä. Tiedekunnan julkaisujen todellinen määrä on luettavissa koko yliopiston julkaisut esittävästä taulukosta (Taulukko 18).

Taulukko 47 Julkaisut vuonna 2008 (ITK)

Laitos	Mono-grafiat	Artikkelit tiet. aikakauslehdissä	Artikkelit kokoomateoksissa *)	YO:n oma julkaisusarja	Toimitetut julk.	Opinnäytetyöt	Oppimateriaali	Muut	Yht.	joista vertaisarvioituja artikkeleita
Tietojenkäsittelytieteiden laitos	2	27	69	1	5	3	4	0	111	94
Tietotekniikan laitos	1	26	71	0	3	1	0	26	128	85
TITU	0	4	29	1	1	0	0	8	43	30
Informaatioteknologian tdk	0	0	0	0	0	0	0	0	0	0
Yhteensä	3	57	169	2	9	4	4	34	282	209

*) Sisältää myös artikkelit kongressijulkaisuissa.

KASVATUSTIETEIDEN TIEDEKUNTA

Tiedekuntaneuvosto 1.1.–31.7.2008 (toimikausi 1.8.2005–31.7.2008)

Dekaani professori Helena Rasku-Puttonen
Varadekaani professori Anneli Eteläpelto

Tiedekuntaneuvoston muut jäsenet

professori Paula Määttä
professori Leena Alanen
professori Anneli Kauppinen
professori Timo Saloviita
lehtori Kirsti Koski
lehtori Marita Kontoniemi
lehtori Jorma Ojala
lehtori Leena Turja (6.1.2008 saakka)
osastosihteeri Ritva Hardén (7.1.2008 alkaen)
opiskelija Maria Toivonen
opiskelija Sari Autio
opiskelija Jonne Heikkinen
opiskelija Elina Männikkö

Tiedekuntaneuvosto 1.8.–31.12.2008 (toimikausi 1.8.2008–31.7.2011, kuitenkin enintään siihen saakka, kun yliopiston toiminta virastomuotoisena lakkaa)

Dekaani professori Marjatta Lairio
Varadekaani professori Jouni Viiri

Tiedekuntaneuvoston muut jäsenet

professori Paula Määttä
professori Leena Alanen
professori Timo Saloviita
professori Tapio Aittola
yliassistentti Tiina Nevanpää
lehtori Kaija Kähkönen
lehtori Sari Keinonen
lehtori Anja-Riitta Lehtinen
opiskelija Jari Satka
opiskelija Kaisu Savolainen
opiskelija Jonne Heikkinen
opiskelija Pirkko Nissinen

Kasvatustieteiden tiedekunta

Kasvatustieteiden tiedekunnassa on yksi kasvatustieteellinen koulutusala. Tiedekunnassa on kaksi laitosta: opettajankoulutuslaitos ja kasvatustieteiden laitos. Erityispedagogiikan, kasvatustieteen ja varhaiskasvatuksen laitokset sekä rehtori-instituutti yhdistyivät kasvatustieteiden laitokseksi 1.8.2007.

Opettajankoulutustoimintaan osallistuvat myös harjoittelukouluna toimiva Normaalikoulu (s.44) sekä osana kasvatustieteiden laitosta toimiva Rehtori-instituutti (s. 47).

Opiskelijoiden lukumäärät

Taulukossa (Taulukko 48) tarkastellaan lähemmin kasvatustieteiden tiedekunnassa opiskelevien lukumääriä laitoksittain. Tiedekunnassa oli opiskelijoita vuonna 2008 yhteensä 1 834. Perustutkintoa suoritti 1 535 ja jatko-tutkintoa 156 opiskelijaa. Lisäksi tutkintoaan täydensi 143 opiskelijaa ja erillisiä kasvatustieteen opintoja suoritti 280 opiskelijaa. Uusia opiskelijoita oli perustutkinto-opiskelijoista 311.

Taulukko 48 Opiskelijamäärät laitoksittain ja pääaineittain vuonna 2008 (KTK)

	Perustutkinto- opiskelijat	joista uusia	Tutkintoaan täydentävät	Jatko- opiskelijat	Yhteensä
Kasvatustieteellinen koulutusala	1 535	311	143	156	1 834
Kasvatustieteiden laitos	909		56	90	1 064
Erityispedagogiikka	307		20	26	353
Kasvatustiede ja aikuiskasvatus	309		26	53	388
Varhaiskasvatustiede	293		10	11	314
Opettajankoulutuslaitos	545		56	60	661
Opettajankoulutusl. (KYC)	81		31	6	118
Yhteensä	1 535	311	143	156	1 834

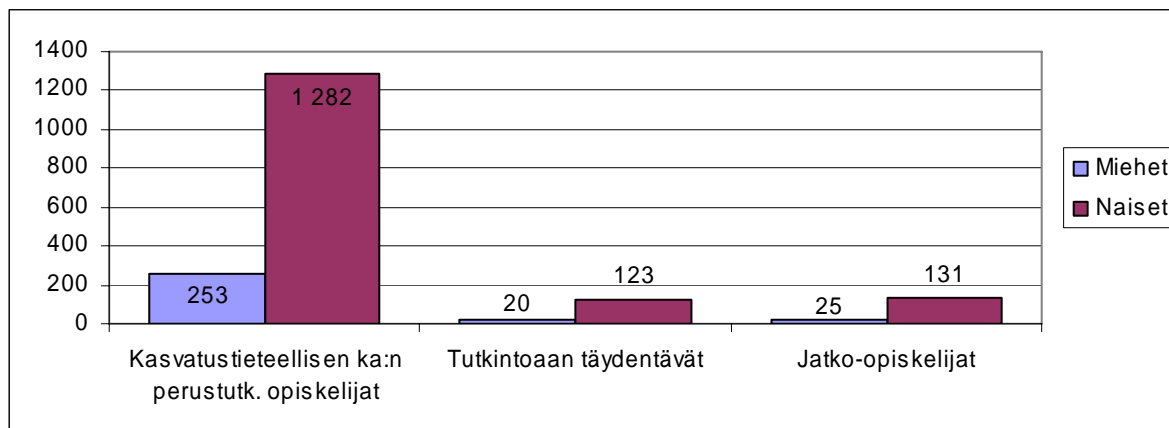
Uudet opiskelijat = peruskoulutuksen vuosiotto (tilanne 20.9.2008)

Taulukossa (Taulukko 49) on esitetty opiskelijoiden lukumäärät kasvatustieteiden tiedekunnassa suoritettavien erillisten opintojen osalta. Erillisistä opettajan pedagogisista, erityisopettajan ja opinto-ohjaajan opinnoista ei voi suorittaa tutkintoa.

Taulukko 49 Opiskelijoiden lukumäärä: erilliset opinnot vuonna 2008 (KTK)

	Yhteensä
Erilliset opettajan pedagogiset opinnot	50
Erityisopettajan erilliset opinnot	185
Opinto-ohjaajan erilliset opinnot	45
Yhteensä	280

Kuviossa (Kuvio 12) on esitetty kasvatustieteellisen koulutusalan perustutkinto-opiskelijoiden, täydentävien opiskelijoiden ja jatko-opiskelijoiden lukumäärät sukupuolittain. Kasvatustieteiden tiedekunnassa opiskeli yhteensä 298 miestä (16 %) ja 1 536 naista (84 %), kun erillisiä opintoja suorittavia ei ole laskettu mukaan.

Kuvio 12 Opiskelijoiden lukumäärät sukupuolittain vuonna 2008 (KTK)

Suoritetut tutkinnot

Taulukossa (Taulukko 50) on esitetty kasvatustieteiden tiedekunnassa suoritettujen tutkintojen lukumäärät laitoksittain ja aineittain. Perustutkinnon suoritti yhteensä 622 opiskelijaa, joista 265 suoritti kandidaatin ja 357 maisterin tutkinnon. Jatkotutkintoja suoritettiin yhteensä 14. Licensiaatin tutkintoja suoritettiin 3 ja tohtorin tutkintoja 11.

Kasvatustieteiden tiedekunnasta valmistuneista maistereista 51 suoritti opintojensa aikana opettajan pedagogiset opinnot.

Taulukko 50 Suoritetut tutkinnot vuonna 2008 (KTK)

Pääaine tai opinto-ohjelma	Perustutkinto		Jatkotutkinto		Yhteensä
	Kandidaatti	Maisteri	Licensiaatti	Tohtori	
Kasvatustieteellinen koulutusala	265	357	3	11	636
Kasvatustieteidenlaitos	168	187	0	7	362
Erityispedagogiikka	63	101	0	5	169
Aikuiskasvatus	8	9	0	0	17
Kasvatustiede	37	54	0	1	92
Kasvatustiede (varhaiskasvatus)	46	17	0	1	64
Varhaiskasvatustiede	14	6	0	0	20
Opettajankoulutuslaitos	67	120	3	2	192
Kasvatustiede	67	119	3	2	191
Kasvatustiede, erityisesti ohjaus	0	1	0	0	1
Kokkolan yliopistokeskus Chydenius	30	50	0	2	82
Kasvatustiede	30	50	0	2	82
Kaikki yhteensä	265	357	3	11	636

Opintopisteiden lukumäärät

Taulukossa (Taulukko 51) on esitetty kasvatustieteiden tiedekunnassa suoritettujen opintopisteiden lukumäärät laitoksittain ja oppiaineittain. Opintosuoritustietoihin on huomioitu kaikki yliopiston opiskelijoiden rekisteröidyt suoritukset osasuorituksia lukuun ottamatta.

Tiedekunnan pääaineopiskelijoiden ja sivuaineopiskelijoiden suoritukset on laskettu erikseen. Näissä luvuissa on huomioitu sekä yliopiston että avoimen yliopiston opetuksesta suoritettujen opintopisteiden lukumäärät.

Ulkomailla suoritettuihin opintoihin on huomioitu laitosten suomalaisten pääaineopiskelijoiden ulkomailla suorittamat opinnot oman tiedekunnan aineissa.

Taulukko 51 Opintosuuritukset opintopisteinä vuonna 2008 (KTK)

	Pääaine- opetus	Sivuaine- opetus	Yhteensä	Ulkomailla suoritetut
Kasvatustieteellinen koulutusala	80 894	25 509	106 403	249
Kasvatustieteiden laitos	32 332	5 437	37 769	87
Aikuiskasvatustiede	585	250	835	
Aikuiskouluttajan pedagogiset opinnot	1 974	837	2 811	
Ammatillisia valmiuksia antavat opinnot	2 721	6	2 727	
Educational Leadership	67	0	67	
Erityispedagogiikka	15 063	1 722	16 785	
Gerontologia	20	85	105	
Kasvatustiede	4 410	1 881	6 291	
Kasvatustiede, erit.yisesti varhaiskasvatus	5 952	171	6 123	
Taito- ja taideaineiden pedagogiset opinnot	11	0	11	
Yliopisto-opettajien pedagogiset opinnot	0	170	170	
Tiedekunnan yhteiset	1 484	299	1 783	
Muut	45	16	61	
Opettajankoulutuslaitos	32 579	14 057	46 636	162
Kasvatustieteiden tiedekunta	7 084	6 013	13 097	0
Kasvatustieteiden tiedekunta	4 787	5 979	10 766	
Ammatillisia valmiuksia antavat opinnot	180	0	180	
Educational Leadership	732	0	732	
Erityispedagogiikka	1 326	0	1 326	
Kasvatustiede	33	0	33	
Muut	26	32	58	
Kokkolan yliopistokeskus Chydenius	8 899	2	8 901	0
Yhteensä	80 894	25 509	106 403	249

Henkilökunnan virat

Kasvatustieteiden tiedekunnassa oli vuonna 2008 opetushenkilökunnan virkoja yhteensä 110 (Taulukko 52) ja muun henkilökunnan virkoja 23 (Taulukko 53). Henkilökunnan virkojen lukumäärät on koottu yliopiston Fortime Henkilöstö -järjestelmästä.

Taulukko 52 Opetushenkilökunta vuonna 2008 (KTK)

Laitos	Professorit	Lehtorit, opettajat	Yliassistentit	Assistentit	Yhteensä
Kasvatustieteiden laitos	11	21	4	12	48
Opettajankoulutuslaitos	10	46	4	2	62
Kasvatustieteiden tdk	0	0	0	0	0
Yhteensä	21	67	8	14	110

Taulukko 53 Muun henkilökunnan virat vuonna 2008 (KTK)

Laitos	Tutkijat	Apuhenk.	Hallinto- ja toim.henk.	Yhteensä
Kasvatustieteiden laitos	0	3	8	11
Opettajankoulutuslaitos	0	2	6	8
Kasvatustieteiden tdk	0	0	4	4
Yhteensä	0	5	18	23

Apuhenkilökunta sisältää opetuksen ja tutkimuksen avun.

Budjettivaroin palkatun henkilökunnan henkilötyövuodet

Budjettivaroin palkatun henkilökunnan henkilötyövuosia kertyi kasvatustieteiden tiedekunnassa vuonna 2008 yhteensä 178,7, joista opetushenkilökunnan työvuosia oli 130,7 (Taulukko 54) ja muun henkilökunnan työvuosia 48,0 (Taulukko 55). Henkilötyövuodet on koottu yliopiston Fortime Henkilöstö -järjestelmästä.

Taulukko 54 Opetushenkilökunnan tekemät henkilötyövuodet vuonna 2008 (KTK)

Laitos	Professorit	Lehtorit	Yliassistentit	Assistentit	Tuntiop.	Yhteensä
Kasvatustieteiden laitos	10,2	26,3	3,6	12,2	6,6	58,9
Opettajankoulutuslaitos	8,5	53,3	4,6	2,0	2,7	71,2
Kasvatustieteiden tdk	0,0	0,3	0,0	0,0	0,3	0,6
Yhteensä	18,8	79,8	8,2	14,2	9,7	130,7

Tuntiop. = laskennallinen tuntiopetus

Taulukko 55 Muun kuin opetushenkilökunnan tekemät henkilötyövuodet vuonna 2008 (KTK)

Laitos	Tutkijat	Tutkijakoul.	Apuhenk.	Hallinto- ja toim.henk.	Muut	Yht.
Kasvatustieteiden laitos	3,5	0,2	1,0	15,7	1,6	22,0
Opettajankoulutuslaitos	1,3	0,4	2,4	11,7	0,5	16,4
Kasvatustieteiden tdk	1,5	1,0	1,0	5,5	0,6	9,6
Yhteensä	6,3	1,6	4,4	33,0	2,7	48,0

Apuhenkilökunta sisältää opetuksen ja tutkimuksen avun.

Täydentävällä rahoituksella palkattu henkilökunta

Vuonna 2008 kertyi täydentävin varoin palkatun henkilökunnan henkilötyövuosia yhteensä 20,1. (Taulukko 56)

Taulukko 56 Täydentävällä rahoituksella palkatun henkilökunnan tekemät htv:t henkilöryhmittäin laitoksittain 2008 (KTK)

Laitos	Opetus-henk.	Laskenn. tuntiop.	Tutkijat	Tutkija-koul.	Apu-henk.	Hallinto- ja toim.henk.	Muut	Yht.
Kasvatustieteiden laitos	0,0	0,7	8,7	1,0	0,7	2,0	0,0	13,0
Opettajankoulutuslaitos	0,0	2,8	0,7	0,0	0,4	2,2	0,0	6,1
Kasvatustieteiden tdk	0,0	0,0	1,0	0,0	0,0	0,0	0,0	1,0
Yhteensä	0,0	3,5	10,3	1,0	1,1	4,2	0,0	20,1

Apuhenkilökunta sisältää opetuksen ja tutkimuksen avun.

Toimintamenot ja täydentävä rahoituslähde

Tiedekuntien rahoitus muodostuu valtiolta tulevasta budjettirahoituksesta sekä julkisista ja yksityisistä lähteistä tulevasta täydentävästä rahoituksesta.

Kokonaisrahoitus voidaan laskea eri tavoin. OPM ohjeistaa yliopistoja vuosittain KOTA-tietokantaan liittyvillä keruuohjeilla. Tämä tieto ei kuitenkaan anna riittävän tarkkaa ja oikeata kuvaa JY:n eri toimintayksiköiden rahoituksen suuruudesta tai kehityssuunnasta, sillä siinä ei ole huomioitu yliopiston sisäistä laskutusta eikä sisäisiä rahansiirtoja, jotka ovat olennainen osa yliopiston eri yksiköiden välistä resurssien vaihtoa.

Lisäksi KOTA-määrittelyissä käytetään poistoja käyttöomaisuuden hankintamenojen asemasta ja määritellään perusrahoitus eli budjettirahoitus eri tavoin kuin yliopiston sisäisissä raporteissa. Toimintamenot on esitetty taulukossa (Taulukko 57) yliopiston sisäistä raportointia käyttäen. Palkkoihin käytetyt varat kattavat noin 74 % kokonaistoimintamenoista.

Taulukko 57 Valtion talousarviosta rahoitetut toimintamenot laitoksittain vuonna 2008 (KTK)

Laitos	Palkat	Muut menot	Yhteensä
Kasvatustieteiden laitos	4 082 300 €	1 563 800 €	5 646 000 €
Opettajankoulutuslaitos	4 711 300 €	1 466 200 €	6 177 600 €
Kasvatustieteiden tdk	490 800 €	186 100 €	676 900 €
Yhteensä	9 284 400 €	3 216 100 €	12 500 500 €

Taulukoissa (Taulukko 58 ja Taulukko 59) on esitetty täydentävät rahoituslähteet yliopiston sisäistä raportointia käyttäen. Ulkopuolinen rahoitus sisältää vuodeksi 2008 myönnetyt apurahat. Tiedot apurahoista on koottu Jyväskylän yliopiston tutkimus- ja julkaisutietojärjestelmästä (TUTKA) 25.5.2008.

Taulukko 58 Täydentävän rahoituksen käyttö rahoituslähteittäin ja laitoksittain vuonna 2008 (KTK)

Laitos	Maksullinen palvelutoiminta	Suomen Akatemia	OPM	Muut	Yhteensä
Kasvatustieteiden laitos	209 000 €	400 800 €	79 700 €	179 700 €	869 200 €
Opettajankoulutuslaitos	134 300 €	29 000 €	74 100 €	127 900 €	365 300 €
Kasvatustieteiden tdk	11 100 €	0 €	0 €	56 500 €	67 600 €
Yhteensä	354 400 €	429 800 €	153 800 €	364 100 €	1 302 100 €

Maksullinen palvelutoiminta sisältää julkisoikeudelliset suoritteet ja maksupalveluprojektit.

Taulukko 59 Kirjanpidon ulkopuolinen rahoitus rahoittajaryhmittäin vuonna 2008 (KTK)

Laitos	Kotimaiset rahastot ja säätiöt	Muut	Yhteensä
Kasvatustieteiden laitos	15 000 €	900 €	15 900 €
Opettajankoulutuslaitos	7 000 €	12 000 €	19 000 €
Yhteensä	22 000 €	12 900 €	34 900 €

Julkaisut

Kasvatustieteiden tiedekunnassa julkaisuja oli vuonna 2008 yhteensä 217, joista vertaisarvioituja artikkeleja oli 76 (Taulukko 60) Tiedot julkaisujen lukumääristä on koottu Jyväskylän yliopiston tutkimus- ja julkaisutietojärjestelmästä (TUTKA) 25.5.2009.

Laitoksilla on saattanut olla vuonna 2008 yhteisjulkaisuja. Yhteisjulkaisu näkyy molempien yhteisjulkaisun tehneiden laitosten luvuissa. Koska tiedekunnan yhteensä-rivillä on laskettu yhteen kaikkien laitosten julkaisut, näkyvät tiedekuntien yhteisjulkaisut summassa kahtena. Tiedekunnan yhteissumma voi täten olla suurempi kuin julkaisujen todellinen määrä. Tiedekunnan julkaisujen todellinen määrä on luettavissa koko yliopiston julkaisut esittävästä taulukosta (Taulukko 18).

Taulukko 60 Julkaisut vuonna 2008 (KTK)

Laitos	Mono-grafiat	Artikkelit tiet. aikakauslehdissä	Artikkelit kokoomateoksissa *)	YO:n oma julkaisusarja	Toimitetut julk.	Opin näytetyöt	Oppimateoriaali	Muut	Yht.	joista vertaisarvioituja artikkeleita
Kasvatustieteiden laitos	3	22	26	0	3	1	0	21	76	34
Opettajankoulutuslaitos	1	25	36	1	6	0	21	29	119	41
Kasvatustieteiden tdk	0	0	0	0	0	0	0	0	0	0
Yhteensä	4	50	65	1	9	1	29	58	217	76

*) Sisältää myös artikkelit kongressijulkaisuissa.

NORMAALIKOULU

Johtava rehtori	Pekka Ruuskanen
Alakoulun rehtori	Sari Keinonen (perusopetuksen vuosiluokat 1.–6.)
Yläkoulun rehtori	Helena Muilu (perusopetuksen vuosiluokat 7.–9.)
Lukion rehtori	Kirsti Koski

Johtokunta 1.1.–31.12.2008 (toimikausi 1.8.2007–31.7.2010)

Huoltajien edustajat	Tapani Lehto (pj.) Sami Kalaja (vpj.) Pirkko Korhonen Kirsi Säteri
Opettajankoulutusyksikön edustaja	Vesa Keskitalo
Jyväskylän kaupungin edustaja	Jukka Juusela
Opettajakunnan edustajat	Sari Pulli Kimmo Torkkola Jaana Ailinpieti
Muun henkilökunnan edustaja	Heikki Kähkönen
Opettajaksi opiskelevien edustaja	Johanna Pietiläinen
Oppilaiden edustajat	Karel Suvitie (31.7.2008 saakka) Aino Keränen (31.7.2008 saakka) Sannika Tiainen (31.7.2008 saakka) Sara Terho (1.8.2008 alkaen) Herkko Pirskanen (1.8.2008 alkaen) Toni Münster (1.8.2008 alkaen)

Normaalikoulu

Jyväskylän normaalikoulu osallistuu harjoittelukouluna kasvatustieteiden tiedekunnassa järjestettävään opettajankoulutukseen ja se on tärkeä osa myös kasvatustieteellistä tutkimusta.

Henkilökunta

Normaalikoulussa oli virkoja vuonna 2008 yhteensä 87 (Taulukko 61). Näistä lehtorin virkoja oli 75 ja muun henkilökunnan virkoja 12.

Taulukko 61 Henkilöstön virat ja tehdyt henkilötyövuodet vuonna 2008 (Normaalikoulu)

	Lehtorit	Tunti-opetus	Apu-henk.	Kirjasto henk.	Hallinto- ja toim.henk.	Huolto- ja kiint.henk.	Harjoittelijat	Yht.
Virat	75	-	4	1	5	2	0	87
Henkilötyövuodet	61,6	29,2	5,1	1,0	5,2	2,0	0,4	104,4

Apuhenkilökunta sisältää opetuksen ja tutkimuksen avun.

Toimintamenot ja rahoituslähteet

Rahoitus muodostuu valtiolta tulevasta budjettirahoituksesta sekä julkisista ja yksityisistä lähteistä tulevasta täydentävästä rahoituksesta.

Kokonaisrahoitus voidaan laskea eri tavoin. OPM ohjeistaa yliopistoja vuosittain KOTA-tietokantaan liittyvillä keruuohjeilla. Tämä tieto ei kuitenkaan anna riittävän tarkkaa ja oikeata kuvaa JY:n eri toimintayksiköiden rahoituksen suuruudesta tai kehityssuunnasta, sillä siinä ei ole huomioitu yliopiston sisäistä laskutusta eikä sisäisiä rahansiirtoja, jotka ovat olennainen osa yliopiston eri yksiköiden välistä resurssien vaihtoa.

Lisäksi KOTA-määrittelyissä käytetään poistoja käyttöomaisuuden hankintamenojen asemasta ja määritellään perusrahoitus eli budjettirahoitus eri tavoin kuin yliopiston sisäisissä raporteissa. Toimintamenot on esitetty taulukossa (Taulukko 62) yliopiston sisäistä raportointia käyttäen. Palkkoihin käytetyt varat kattavat noin 66 % kokonaistoimintamenoista.

Taulukko 62 Valtion talousarviosta rahoitetut toimintamenot vuonna 2008 (Normaalikoulu)

Palkat	Muut menot	Yhteensä
6 165 500	3 232 000 €	9 397 500 €

Taulukossa (Taulukko 63) on esitetty täydentävät rahoituslähteet yliopiston sisäistä raportointia käyttäen. Ulkopuolista rahoitusta, eli vuodeksi 2008 myönnettyjä apurahoja, ei Normaalikoululla ollut. Tiedot ulkopuolisesta rahoituksesta on koottu Jyväskylän yliopiston tutkimus- ja julkaisutietojärjestelmästä (TUTKA) 25.5.2009.

Taulukko 63 Täydentävän rahoituksen käyttö rahoituslähteittäin vuonna 2008 (Normaalikoulu)

Opetusministeriö	Muut	Yhteensä
3 800 €	2 800 €	6 600 €

Julkaisut

Normaalikoulussa julkaisuja oli vuonna 2008 yhteensä 22, joista yksi oli vertaisarvioitu artikkeli (Taulukko 64). Tiedot julkaisujen lukumäärästä on koottu Jyväskylän yliopiston tutkimus- ja julkaisutietojärjestelmästä (TUTKA) 25.5.2009.

Taulukko 64 Julkaisut vuosina 2006–2008 (Normaalikoulu)

Vuosi	Mono- grafiat	Artikkelit tiet. aikakaus- lehdissä	Artikkelit kokooma- teoksissa)	YO:n oma julkaisu sarja	Toimi tetut julk.	Opin- näyte työt	Oppi- mate- riaali	Muut	Yht.	joista vertais- arvioituja artikkeleita
2008	0	3	3	0	0	0	8	8	22	1
2007	0	1	1	0	0	1	13	5	21	1
2006	0	0	10	0	0	0	12	8	30	0

*) Sisältää myös artikkelit kongressijulkaisuissa.

REHTORI-INSTITUUTTI

Johtaja

Jukka Alava

Rehtori-instituutti on yliopiston rehtorin asettama määräaikainen yksikkö, joka toimii osana kasvatustieteiden laitosta. Rehtori-instituutin nykyinen toimikausi on 31.12.2012 saakka. Instituutin tehtävänä on oppilaitosten johdon koulutus ja koulutusta tukeva tutkimus. Toiminnan ytimen muodostavat 25 opintopisteen laajuiset Opetustoimen hallinto ja johtaminen -perusopinnot, jotka vastaavat opetustoimen henkilöstön kelpoisuusvaatimuksista annetun asetuksen (986/1998 siihen tehtyine muutoksineen) tarkoittamia vähintään 25 opintopisteen laajuisia yliopiston järjestämiä opetushallinnon opintoja. Tämän lisäksi Rehtori-instituutti järjestää Opetustoimen hallinto ja johtaminen -aineopintoja (35 op) sekä rehtoreille että opetus- ja sivistystoimen johdolle. Opinnot on tarkoitettu syventämään johtamisosaamista perehtymällä alan teorioihin, tutkimuksiin ja kirjallisuuteen. Rehtori-instituutissa on käynnistynyt myös kasvatustieteen, erityisesti opetushallinnon ja oppilaitosjohtamisen jatko-opintoryhmät vuonna 2002 ja 2004. Vuonna 2008 valmistui yksi uusi väitöskirja. Tämän lisäksi instituutti toteuttaa oppilaitosten kehittämishankkeita.

Syksyllä 2008 oli toinen sisäänotto opetusministeriön asetuksen mukaiseen englanninkieliseen maisteriohjelmaan Master's Degree Programme in Educational Leadership. Ohjelma antaa valmiudet toimia opetushallinnon ja oppilaitosjohton asiantuntijoina sekä alan kehittäjinä myös monikulttuurisessa ympäristössä.

Vuoden 2008 aikana käynnistyi opetusministeriön rahoittama selvitys kuntien yleissivistävän koulutuksen opetuspalveluiden johtamisen nykytilasta ja muutoksesta Suomessa.

Rehtori-instituutin henkilökuntaan kuuluu johtaja, professori (20 %), koulutuspäällikkö, kolme tutkijaa, koulutussuunnittelija, koulutussuunnittelija (50 %) suunnittelija, tekninen avustaja ja osastosihteeri.

Taulukko 65 Opiskelijat vuonna 2008 (Rehtori-instituutti)

	Yhteensä
Maisteriohjelma	29
Perusopinnot, kaksi ryhmää	97
Aineopinnot, kaksi ryhmää	27
Jatko-opinnot, kaksi ryhmää	28
Yhteensä	181

LIIKUNTA- JA TERVEYSTIETEIDEN TIEDEKUNTA

Tiedekuntaneuvosto 1.1.–31.7.2008 (toimikausi 1.8.2005–31.7.2008)

Dekaani professori Lasse Kannas
Varadekaani professori Keijo Häkkinen

Tiedekuntaneuvoston muut jäsenet

professori Harri Suominen
professori Kimmo Suomi
professori Hannu Itkonen
lehtori Ilkka Keskinen
yliassistentti Kalervo IImanen
yliassistentti Tiina-Mari Lyyra
opiskelija Mikko Huhtiniemi
opiskelija Taru Andersson
opiskelija Sanna P. Niemi

Tiedekuntaneuvosto 1.8–31.12.2008 (toimikausi 1.8.2008–31.7.2011, kuitenkin enintään siihen saakka, kun yliopiston toiminta virastomuotoisena lakkaa)

Dekaani professori Lasse Kannas
Varadekaani professori Keijo Häkkinen
Varadekaani professori Lauri Laakso

Tiedekuntaneuvoston muut jäsenet

professori Hannu Itkonen
koulutuspäällikkö Taija Juutinen
yliassistentti Tiina-Mari Lyyra
tutkimussihteeri Esa Nykänen
opiskelija Mikko Huhtiniemi
opiskelija Taru Andersson
opiskelija Olle Matintupa

Liikunta- ja terveystieteiden tiedekunta

Liikunta- ja terveystieteiden tiedekunta on alansa ainoa yliopistotasoinen koulutusyksikkö Suomessa. Tiedekunnassa on kaksi koulutusala: liikuntatieteellinen ja terveystieteiden, ja liikuntabiologian, liikuntatieteiden ja terveystieteiden laitokset. Liikuntatieteellisen alan koulutusta annetaan liikuntabiologian ja liikuntatieteiden laitoksella ja terveystieteiden alan koulutusta terveystieteiden laitoksella.

Opiskelijoiden lukumäärät

Taulukossa (Taulukko 66) on esitetty opiskelijoiden lukumäärät laitoksittain ja aineittain. Opiskelijoita liikunta- ja terveystieteiden tiedekunnassa oli vuonna 2008 yhteensä 1 385. Perustutkintoa suoritti 1 173 opiskelijaa ja jatko-tutkintoa 161. Lisäksi tutkintoaan täydensi 51 opiskelijaa. Uusia opiskelijoita oli perustutkinto-opiskelijoista 250.

Taulukko 66 Opiskelijamäärät laitoksittain vuonna 2008 (LTTK)

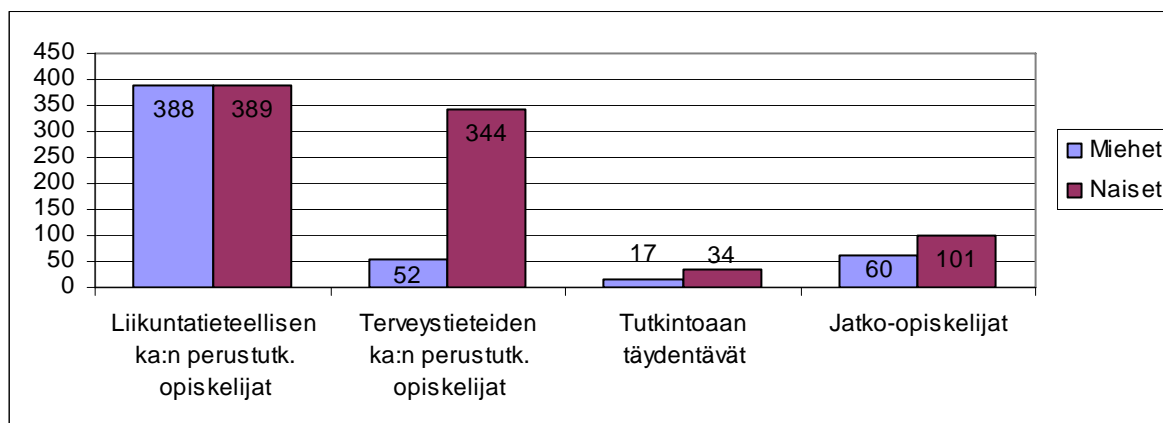
	Perustutkinto- opiskelijat	joista uusia	Tutkintoaan täydentävät	Jatko- opiskelijat	Yhteensä
Liikuntatieteellinen koulutusala	777	164	32	79	888
Liikuntabiologian laitos	257		6	30	293
Liikuntatieteiden laitos	520		26	49	595
Terveystieteiden koulutusala	396	86	19	82	497
Terveystieteiden laitos	396		19	82	497
Yhteensä	1 173		51	161	1 385

Uudet opiskelijat = peruskoulutuksen vuosiotto (tilanne 20.9.2008)

Kuviossa (Kuvio 13) on esitetty liikunta- ja terveystieteiden tiedekunnan eri koulutusalojen perustutkinto-opiskelijoiden, tiedekunnan täydentävien opiskelijoiden ja jatko-opiskelijoiden lukumäärät sukupuolittain.

Liikunta- ja terveystieteiden tiedekunnassa opiskeli yhteensä 517 miestä (37 %) ja 868 naista (63 %). Liikuntatieteellisen koulutusalan perustutkinto-opiskelijat jakautuvat tasan sukupuolittain (naisia 50 %, miehiä 50 %). Sen sijaan terveystieteiden koulutusalan opiskelijoista oli 87 % naisia.

Kuvio 13 Opiskelijoiden lukumäärät sukupuolittain vuonna 2008 (LTTK)



Suoritetut tutkinnot

Taulukossa (Taulukko 67) on esitetty liikunta- ja terveystieteiden tiedekunnassa suoritettujen tutkintojen lukumäärät laitoksittain ja aineittain. Perustutkinnon suoritti yhteensä 328 opiskelijaa, joista 75 suoritti kandidaatin ja 253 maisterin tutkinnon. Liikuntabiologian ja liikuntatieteiden laitoksilta valmistuu liikuntatieteiden maistereita (LitM), kun taas terveystieteiden laitokselta

valmistuu terveystieteiden maistereita (TtM). Jatkotutkintoja suoritettiin yhteensä 14, joista lisensiaatin tutkintoja oli 5 ja tohtorin tutkintoja 9.

Liikunta- ja terveystieteiden tiedekunnasta valmistuneista maistereista 109 suoritti opintojensa aikana opettajan pedagogiset opinnot.

Taulukko 67 Suoritetut tutkinnot vuonna 2008 (LTTK)

Pääaine	Perustutkinto		Jatkotutkinto		Yhteensä
	Kandidaatti	Maisteri	Lisensiaatti	Tohtori	
Liikuntatieteellinen koulutusala	67	181	3	4	255
Liikuntabiologian laitos	17	55	0	2	74
Biomekaniikka	5	29	0	0	34
Liikuntafysiologia	4	13	0	2	19
Valmennus- ja testausoppi	8	13	0	0	21
Liikuntatieteiden laitos	50	126	3	2	181
Liikuntapedagogiikka	43	90	3	1	137
Liikuntapsykologia	0	0	0	0	0
Liikuntasosiologia	4	16	0	1	21
Liikuntasuunnittelu	3	20	0	0	23
Terveystieteiden koulutusala	8	72	2	5	87
Terveystieteiden laitos	8	72	2	5	87
Fysioterapia	0	26	1	2	29
Gerontologia	4	16	0	1	21
Liikuntalääketiede	0	3	0	1	4
Terveyskasvatus	4	19	0	1	24
Toimintaterapia	0	8	1	0	9
Yhteensä	75	253	5	9	342

Opintopisteiden lukumäärät

Taulukossa (Taulukko 68) on esitetty liikunta- ja terveystieteiden tiedekunnassa suoritettujen opintopisteiden lukumäärät laitoksittain ja oppiaineittain. Opintosuoritustietoihin on huomioitu kaikki yliopiston opiskelijoiden rekisteröidyt suoritukset osasuorituksia lukuun ottamatta.

Tiedekunnan pääaineopiskelijoiden ja sivuaineopiskelijoiden suoritukset on laskettu erikseen. Näissä luvuissa on huomioitu sekä yliopiston että avoimen yliopiston opetuksesta suoritettujen opintopisteiden lukumäärät.

Ulkomailla suoritettuihin opintoihin on huomioitu laitosten suomalaisten pääaineopiskelijoiden ulkomailla suorittamat opinnot oman tiedekunnan aineissa.

Taulukko 68 Opintosuuritukset opintopisteinä vuonna 2008 (LTTK)

	Pääaineopetus	Sivuaineopetus	Yhteensä	Ulkomailla suoritettut
Liikuntatieteellinen koulutusala	24 959	1 353	26 312	335
Liikuntabiologian laitos	7 908	112	8 020	88
Biomekaniikka	2 875	8	2 883	
Liikuntabiologia	395	8	403	
Liikuntafysiologia	2 766	74	2 840	
Valmennus- ja testausoppi	1 817	16	1 833	
Muut	55	6	61	
Liikuntatieteiden laitos	17 051	1 241	18 292	247
Erityisliikunta	432	67	499	
Liikunnan yhteiskuntatieteet	5 037	425	5 462	
Liikuntahallinto	74	11	85	
Liikuntapedagogiikka	9 860	442	10 302	
Liikuntapsykologia	864	170	1 034	
Liikuntasosiologia	365	49	414	
Liikuntasuunnittelu ja -hallinto	294	77	371	
Muut	125	0	125	
Terveystieteiden koulutusala	12 401	380	12 781	3
Terveystieteiden laitos	12 401	380	12 781	3
Fysioterapia	1 378	0	1 378	
Gerontologia	31	2	33	
Kansanterveystiede	2 925	15	2 940	
Liikuntalääketiede	1 108	37	1 145	
Terveysgerontologia	1 707	93	1 800	
Terveyskasvatus	4 722	229	4 951	
Toimintaterapia	524	0	524	
Muut	6	4	10	
Liikunta- ja terveystieteiden tdk	902	6	908	0
Yhteensä	38 262	1 739	40 001	338

Tiedekunnan yhteisillä resursseilla järjestettäviä opintojaksoja ei voi jakaa aloittain, vaan ne on pidettävänä omana ryhmänään.

Henkilökunnan virat

Liikunta- ja terveystieteiden tiedekunnassa oli vuonna 2008 opetushenkilökunnan virkoja yhteensä 61 (Taulukko 69) ja muun henkilökunnan virkoja 37 (Taulukko 70). Henkilökunnan virkojen lukumäärät on koottu yliopiston Fortime Henkilöstö -järjestelmästä.

Taulukko 69 Opetushenkilökunnan virat vuonna 2008 (LTTK)

Laitos	Professorit	Lehtorit, opettajat	Yliassistentit	Assistentit	Yhteensä
Liikuntabiologian laitos	6	1	3	3	13
Liikuntatieteiden laitos	7	13	3	3	26
Terveystieteiden laitos	8	8	1	5	22
Liikunta- ja terveystieteiden tdk	0	0	0	0	0
Yhteensä	21	22	7	11	61

Taulukko 70 Muun henkilökunnan virat vuonna 2008 (LTTK)

Laitos	Tutkijat	Apuhenk.	Atk-henk.	Hallinto- ja toim.henk.	Kiinteistö- ja huoltohenk.	Yhteensä
Liikuntabiologian laitos	0	4	0	2		6
Liikuntatieteiden laitos	0	2	0	5	1	8
Terveystieteiden laitos	0	5	0	5		10
Liikunta- ja terveystieteiden tdk	0	6	1	6	0	13
Yhteensä	0	17	1	18	1	37

Apuhenkilökunta sisältää opetuksen ja tutkimuksen avun.

Budjettivaroin palkatun henkilökunnan henkilötyövuodet

Budjettivaroin palkatun henkilökunnan henkilötyövuosia kertyi liikunta- ja terveystieteiden tiedekunnassa vuonna 2008 yhteensä 131,7, joista opetushenkilökunnan työvuosia oli 70,2 (Taulukko 71) ja muun henkilökunnan työvuosia 61,5 (Taulukko 72). Henkilötyövuodet on koottu yliopiston Fortime Henkilöstö -järjestelmästä.

Taulukko 71 Opetushenkilökunnan tekemät henkilötyövuodet vuonna 2008 (LTTK)

Laitos	Professorit	Lehtorit	Yliassistentit	Assistentit	Lasken. tuntiopetus	Yht.
Liikuntabiologian laitos	2,8	1,0	0,5	2,4	0,6	7,3
Liikuntatieteiden laitos	6,3	23,7	3,0	4,0	1,8	38,8
Terveystieteiden laitos	8,4	8,4	1,9	4,8	0,5	24,0
Liikunta- ja terveystieteiden tdk	0,0	0,0	0,0	0,0	0,1	0,1
Yhteensä	17,5	33,1	5,4	11,2	3,0	70,2

Taulukko 72 Muun henkilökunnan tekemät henkilötyövuodet vuonna 2008 (LTTK)

Laitos	Tutkijat	Tutkija- koul.	Apu- henk.	Atk- henk.	Hallinto- ja toim.henk.	Huolto- henk.	Muut	Yht.
Liikuntabiologian laitos	1,4	3,4	4,3	0,0	4,5	0,0	0,4	14,0
Liikuntatieteiden laitos	4,0	0,0	0,4	0,0	10,0	1,0	0,2	15,5
Terveystieteiden laitos	4,5	3,0	2,7	0,0	6,0	0,0	0,0	16,2
Liikunta- ja terveystiet. tdk	0,0	0,0	5,0	0,7	9,8	0,0	0,2	15,8
Yhteensä	9,9	6,4	12,4	0,7	30,3	1,0	0,8	61,5

Apuhenkilökunta sisältää opetuksen ja tutkimuksen avun.

Täydentävällä rahoituksella palkattu henkilökunta

Vuonna 2008 kertyi täydentävin varoin palkatun henkilökunnan henkilötyövuosia yhteensä 61,7.

Taulukko 73 Täydentävällä rahoituksella palkatun henkilökunnan tekemät htv:t henkilöryhmittäin laitoksittain vuonna 2008 (LTTK)

Laitos	Opetus- henk.	Laskenn. tuntiop.	Tutkijat	Tutkija- koul.	Apuhenk.	Hallinto- ja toim.henk.	Muut	Yht.
Liikuntabiologian	4,8	0,0	2,6	6,2	1,6	1,3	0,0	16,4
Liikuntatieteiden laitos	0,0	0,4	3,7	2,6	0,2	1,8	0,0	8,6
Terveystieteiden laitos	1,6	0,6	19,5	6,0	4,4	4,1	0,2	36,3
Liikunta- ja terveystiet. tdk	0,0	0,0	0,0	0,0	0,4	0,0	0,0	0,4
Yhteensä	6,4	1,0	25,7	14,8	6,5	7,1	0,2	61,7

Apuhenkilökunta sisältää opetuksen ja tutkimuksen avun. Muut sisältää harjoittelijat.

Toimintamenot ja täydentävä rahoituslähde

Tiedekuntien rahoitus muodostuu valtiolta tulevasta budjettirahoituksesta sekä julkisista ja yksityisistä lähteistä tulevasta täydentävästä rahoituksesta.

Kokonaisrahoitus voidaan laskea eri tavoin. OPM ohjeistaa yliopistoja vuosittain KOTA-tietokantaan liittyvillä keruuhjeilla. Tämä tieto ei kuitenkaan anna riittävän tarkkaa ja oikeata kuvaa JY:n eri toimintayksiköiden rahoituksen suuruudesta tai kehityssuunnasta, sillä siinä ei ole huomioitu yliopiston sisäistä laskutusta eikä sisäisiä rahansiirtoja, jotka ovat olennainen osa yliopiston eri yksiköiden välistä resurssien vaihtoa.

Lisäksi KOTA-määrittelyissä käytetään poistoja käyttöomaisuuden hankintamenojen asemasta ja määritellään perusrahoitus eli budjettirahoitus eri tavoin kuin yliopiston sisäisissä raporteissa. Toimintamenot on esitetty taulukossa (Taulukko 74) yliopiston sisäistä raportointia käyttäen. Palkkoihin käytetyt varat kattavat noin 71 % kokonaistoimintamenoista.

Taulukko 74 Valtion talousarviosta rahoitetut toimintamenot laitoksittain vuonna 2008 (LTTK)

Laitos	Palkat	Muut menot	Yhteensä
Liikuntabiologian laitos	1 011 700 €	804 600 €	1 816 300 €
Liikuntatieteiden laitos	2 786 900 €	930 000 €	3 716 900 €
Terveystieteiden laitos	2 252 000 €	656 200 €	2 908 200 €
Liikunta- ja terveystieteiden. tdk	703 500 €	317 800 €	1 021 300 €
Yhteensä	6 754 100 €	2 708 600 €	9 462 700 €

Taulukoissa (Taulukko 75 ja Taulukko 76) on esitetty täydentävät rahoituslähteet yliopiston sisäistä raportointia käyttäen. Ulkopuolinen rahoitus sisältää vuodeksi 2008 myönnetty apurahat. Tiedot apurahoista on koottu Jyväskylän yliopiston tutkimus- ja julkaisutietojärjestelmästä (TUTKA) 25.5.2009.

Taulukko 75 Täydentävän rahoituksen käyttö rahoituslähteittäin ja laitoksittain 2008 (LTTK)

Laitos	Maksullinen palvelutoim.	Suomen Akatemia	OPM	Muut	Yhteensä
Liikuntabiologian laitos	105 700 €	120 200 €	78 000 €	829 800 €	1 133 700 €
Liikuntatieteiden laitos	119 400 €	143 600 €	387 800 €	122 100 €	772 900 €
Terveystieteiden laitos	113 900 €	345 000 €	563 900 €	1 028 000 €	2 050 800 €
Liikunta- ja terveystiet. tdk	7 700 €	0 €	0 €	13 600 €	21 300 €
Yhteensä	346 700 €	608 800 €	1 029 700 €	1 993 500 €	3 978 700 €

Maksullinen palvelutoiminta sisältää julkisoikeudelliset suoritteet ja maksupalveluprojektit.

Taulukko 76 Kirjanpidon ulkopuolinen rahoitus rahoittajaryhmittäin vuonna 2008 (LTTK)

Laitos	Kotimaiset rahastot ja säätiöt	Suomen Akatemia	Muut	Yhteensä
Liikuntabiologian laitos	19 200 €	2 000 €	35 000 €	56 200 €
Liikuntatieteiden laitos	0 €	0 €	5 600 €	5 600 €
Terveystieteiden laitos	104 000 €	0 €	1 700 €	105 700 €
Yhteensä	123 200 €	2 000 €	42 300 €	167 500 €

Julkaisut

Liikunta- ja terveystieteiden tiedekunnassa julkaisuja oli vuonna 2008 yhteensä 253, joista vertaisarvioituja artikkeleja oli 151 (Taulukko 77.). Tiedot julkaisujen lukumääristä on koottu Jyväskylän yliopiston tutkimus- ja julkaisutietojärjestelmästä (TUTKA) 25.5.2009.

Laitoksilla on saattanut olla vuonna 2008 yhteisjulkaisuja. Yhteisjulkaisu näkyy molempien yhteisjulkaisun tehneiden laitosten luvuissa. Koska tiedekunnan yhteensä-rivillä on laskettu yhteen kaikkien laitosten julkaisut, näkyvät tiedekuntien yhteisjulkaisut summassa kahtena. Tiedekunnan yhteissumma voi täten olla suurempi kuin julkaisujen todellinen määrä. Tiedekunnan julkaisujen todellinen määrä on luettavissa koko yliopiston julkaisut esittävästä taulukosta (Taulukko 18).

Taulukko 77 Julkaisut vuonna 2008 (LTTK)

Laitos	Mono-grafiat	Artikkelit tiet. aikakauslehdissä	Artikkelit kokoomateoksissa *)	YO:n oma julkaisusarja	Toimitetut julkaisut	Opin- näy- tetyöt	Oppi- mate- riaali	Muut	Yht.	joista vertais- arvioituja artikkeleita
Liikuntatiet. ka.	5	82	19	2	1	1	3	14	127	69
Liikuntabiologian	0	45	5	0	0	0	1	2	53	46
Liikuntatieteiden	5	37	14	2	1	1	2	12	74	23
Terveystiet. ka.	2	82	15	2	5	2	0	18	126	82
Terveystieteiden	2	82	15	2	5	2	0	18	126	82
Liikunta- ja terveystiet. tdk	0	0	0	0	0	0	0	0	0	0
Yhteensä	7	164	34	4	6	3	3	32	253	151

*) Sisältää myös artikkelit kongressijulkaisuissa.

MATEMAATTIS-LUONNONTIETEELLINEN TIEDEKUNTA

Tiedekuntaneuvostot 1.1.–31.7.2008 (toimikausi 1.8.2005–31.7.2008)

Dekaani professori Matti Manninen
Varadekaani professori Pekka Koskela

Tiedekunnan muut jäsenet

professori Raimo Alén
professori Henrik Kunttu
professori Juha Karjalainen
professori Jukka Maalampi
professori Tero Kilpeläinen
professori Johanna Mappes
lehtori Jari Haimi
lehtori Annaliisa Kankainen
erikoislaboratoriomestari Mirja Lahtiperä
lehtori Rose Matilainen
lehtori Juha Merikoski
opiskelija Annaleena Kangas
opiskelija Johanna Marttila
opiskelija Markus Oja
opiskelija Ossi Nokelainen
opiskelija Tiia Katajamäki

Tiedekuntaneuvostot 1.8.–31.12.2008 (toimikausi 1.8.2008–31.7.2011, kuitenkin enintään siihen saakka, kun yliopiston toiminta virastomuotoisena lakkaa)

Dekaani professori Matti Manninen
Varadekaani professori Raimo Alén

Tiedekunnan muut jäsenet

professori Pekka Koskela
professori Henrik Kunttu
professori Aimo Oikari
professori Jukka Maalampi
professori Tero Kilpeläinen
professori Jari Yläanne
yliassistentti Anssi Lensu
lehtori Harri Högmänder
laboratorioinsinööri Jaana Kumpulainen

lehtori Rose Matilainen
yliassistentti Timo Sajavaara
opiskelija Tiia Katajamäki
opiskelija Markus Oja
opiskelija Siiri Latvala
opiskelija Jouni Lehtonen
opiskelija Tuuli Gröhn

Matemaattis-luonnontieteellinen tiedekunta

Matemaattis-luonnontieteellisessä tiedekunnassa on yksi luonnontieteellinen koulutusala. Luonnontieteellisen koulutusalan koulutusta on myös informaatioteknologian tiedekunnassa (s.31). Tiedekunnassa on neljä laitosta: bio- ja ympäristötieteiden, fysiikan, kemian sekä matematiikan ja tilastotieteen laitokset.

Bio- ja ympäristötieteen laitoksen alaisuudessa toimii vuonna 1983 perustettu Konneveden tutkimusasema (s.62).

Opiskelijoiden lukumäärät

Tiedekunnassa oli vuonna 2008 yhteensä 2 402 opiskelijaa. Perustutkintoa suoritti 1 969 ja jatko-tutkintoa 309 opiskelijaa. Lisäksi tutkintoaan täydensi 124 opiskelijaa. Uusia opiskelijoita oli perustutkinto-opiskelijoista 390. (Taulukko 78.)

Taulukko 78 Opiskelijamäärät laitoksittain ja oppiaineittain vuonna 2008 (MLTK)

	Perustutkinto- opiskelijat	joista uusia	Tutkintoaan täydentävät	Jatko- opiskelijat	Yhteensä
Luonnontieteellinen koulutusala (MLTK) *	1 969	390	124	309	2 402
Bio- ja ympäristötieteiden laitos	562		36	111	709
Biologia	62		0	1	63
Biotekniikka	24		2	4	30
Ekologia ja ympäristöhoito	85		11	28	124
Evoluutiogenetiikka	19		0	5	24
Kalabiologia ja kalatalous	33		1	7	41
Kemiallinen biologia	1		1	2	4
Limnologia ja hydrobiologia	38		3	16	57
Molekyylibiologia	31		4	8	43
Solu- ja molekyylibiologia	46		0	0	46
Solubiologia	41		4	19	64
Vesistötieteet	39		1	0	40
Ympäristötiede ja -teknologia	16		1	0	17
Ympäristötieteet	127		8	21	156
Fysiikan laitos	484		30	87	601
Elektroniikka	11		2	2	15
Fysiikka	462		22	62	546
Soveltava fysiikka	11		5	8	24
Teoreettinen fysiikka	0		1	15	16
Kemian laitos	454		33	69	556
Epäorgaaninen ja analyttinen kemia	1		7	7	15
Fysikaalinen kemia	1		0	11	12
Kemia	443		15	10	468
Orgaaninen kemia	1		6	19	26
Soveltava kemia	8		5	22	35
Matematiikan ja tilastotieteen laitos	469		25	42	536
Matematiikka	370		22	31	423
Tilastotiede	99		3	11	113
Yhteensä	1 969	390	124	309	2 402

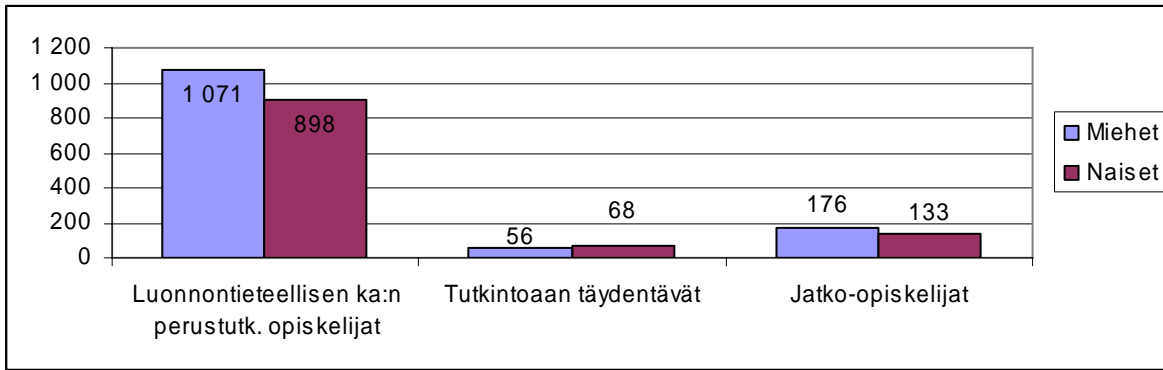
* Luonnontieteellisen koulutusalan opiskelijoita myös informaatioteknologian tiedekunnassa.

Uudet opiskelijat = peruskoulutuksen vuosiotto (tilanne 20.9.2008)

Kuviossa (Kuvio 14) on esitetty matemaattis-luonnontieteellisen tiedekunnan perustutkinto-opiskelijoiden, tiedekunnan täydentävien opiskelijoiden ja jatko-opiskelijoiden lukumäärät sukupuolittain.

Matemaattis-luonnontieteellisessä tiedekunnassa opiskeli yhteensä 1 303 miestä (54 %) ja 1 099 naista (46 %).

Kuvio 14 Opiskelijoiden lukumäärät sukupuolittain vuonna 2008 (MLTK)



Suoritetut tutkinnot

Taulukossa (Taulukko 79) on esitetty matemaattis-luonnontieteellisessä tiedekunnassa suoritettujen tutkintojen lukumäärät laitoksittain ja aineittain. Perustutkinnon suoritti yhteensä 430 opiskelijaa, joista 141 suoritti kandidaatin ja 289 maisterin tutkinnon. Jatkotutkintoja suoritettiin yhteensä 40. Licensiaatin tutkintoja oli 7 ja tohtorin tutkintoja 33.

Matemaattis-luonnontieteellisen tiedekunnan valmistuneista maistereista 64 suoritti opintojensa aikana opettajan pedagogiset opinnot.

Taulukko 79 Suoritetut tutkinnot vuonna 2008 (MLTK)

Pääaine tai maisteriohjelma	Perustutkinto		Jatkotutkinto		Yhteensä
	Kandidaatti	Maisteri	Licensiaatti	Tohtori	
Luonnontieteellinen koulutusala (MLTK)*	141	289	7	33	470
Bio- ja ympäristötieteiden laitos	44	160	1	10	215
Biologia	1	8	0	0	9
Biotekniikka	0	14	0	1	15
Ekologia ja ympäristöhoito	13	44	0	4	61
Evoluutiogenetiikka	2	7	0	0	9
Kalabiologia ja kalatalous	2	13	0	1	16
Kemiallinen biologia	0	3	0	0	3
Limnologia ja hydrobiologia	4	12	0	1	17
Solu- ja molekyylibiologia	2	0	0	0	2
Molekyylibiologia	3	18	0	1	22
Solubiologia	3	20	1	1	25
Vesistötieteet	5	0	0	0	5
Ympäristötiede	9	15	0	1	25
Ympäristötiede ja -teknologia	0	6	0	0	6
Fysiikan laitos	18	34	1	12	65
Elektroniikka	0	3	0	0	3
Fysiikka	18	17	0	5	40
Soveltava fysiikka	0	9	1	1	11
Teoreettinen fysiikka	0	5	0	6	11
Kemian laitos	56	57	2	5	120
Kemia	56	14	1	0	71
Epäorgaaninen ja analyttinen kemia	0	12	0	1	13
Fysikaalinen kemia	0	2	0	0	2
Orgaaninen kemia	0	17	0	4	21
Soveltava kemia	0	12	1	0	13
Matematiikan ja tilastotieteen laitos	23	38	3	6	70
Matematiikka	13	32	2	5	52
Tilastotiede	10	6	1	1	18
Yhteensä	141	289	7	33	470

* Luonnontieteellisen koulutusalan tutkintoja myös informaatioteknologian tiedekunnassa.

Opintopisteiden lukumäärät

Taulukossa (Taulukko 80) on esitetty matemaattis-luonnontieteellisessä tiedekunnassa suoritettujen opintopisteiden lukumäärät laitoksittain ja oppiaineittain. Opintosuoritus tietoihin on huomioitu kaikki yliopiston opiskelijoiden rekisteröidyt suoritukset osasuorituksia lukuun ottamatta.

Tiedekunnan pääaineopiskelijoiden ja sivuaineopiskelijoiden suoritukset on laskettu erikseen. Näissä luvuissa on huomioitu sekä yliopiston että avoimen yliopiston opetuksesta suoritettujen opintopisteiden lukumäärät.

Ulkomailla suoritettuihin opintoihin on huomioitu laitosten suomalaisten pääaineopiskelijoiden ulkomailla suorittamat opinnot oman tiedekunnan aineissa.

Taulukko 80 Opintosuoritukset opintopisteinä vuonna 2008 (MLTK)

	Pääaineopetus	Sivuaineopetus	Yhteensä	Ulkomailla suoritettut
Luonnontiet. koulutusala (MLTK)*	61 949	9 289	71 238	711
Bio- ja ympäristötieteiden laitos	24 817	1 417	26 234	581
Biologia	3 901	316	4 217	
Biokemia	23	0	23	
Biotekniikka	893	0	893	
Ekologia ja ympäristöhoito	4 950	131	5 081	
Kalabiologia ja kalatalous	12	0	12	
Kemiallinen biologia	258	4	262	
Limnologia ja hydrobiologia	43	0	43	
Molekyylibiologia	1 394	9	1 403	
Solubiologia	1 417	4	1 421	
Solu- ja molekyylibiologia	3 908	136	4 044	
Vesistötieteet	3 338	45	3 383	
Ympäristötiede	4 677	768	5 445	
Muut	3	4	7	
Fysiikan laitos	9 677	253	9 930	80
Kemian laitos	12 728	212	12 940	25
Matematiikan ja tilastotieteen laitos	14 646	7 407	22 053	25
Matematiikka	9 999	2 249	12 248	
Tilastotiede	4 647	5 158	9 805	
Matemaattis-luonnontieteellinen tdk	81	0	81	0
Yhteensä	61 949	9 289	71 238	711

* Luonnontieteellisen koulutusalan opintoja myös informaatioteknologian tiedekunnassa.

Henkilökunnan virat

Matemaattis-luonnontieteellisessä tiedekunnassa oli vuonna 2008 opetushenkilökunnan virkoja yhteensä 132 (Taulukko 81) ja muun henkilökunnan virkoja 93 (Taulukko 82). Henkilökunnan virkojen lukumäärät on koottu yliopiston Fortime Henkilöstö -järjestelmästä.

Taulukko 81 Opetushenkilökunnan virat vuonna 2008 (MLTK)

Laitos	Professorit	Lehtorit, opettajat	Yliassistentit	Assistentit	Yhteensä
Bio- ja ympäristötieteiden laitos	15	4	14	8	41
Fysiikan laitos	13	5	9	4	31
Kemian laitos	12	5	7	9	33
Matematiikan ja tilastotieteen laitos	11	6	4	6	27
Matemaattis-luonnontieteellinen tdk	0	0	0	0	0
Yhteensä	51	20	34	27	132

Bio- ja ympäristötieteiden laitoksen luvuissa on mukana Konneveden tutkimusaseman tiedot.

Taulukko 82 Muun henkilökunnan virat vuonna 2008 (MLTK)

Laitos	Tutkijat	Apuhenk.	Atk-henk.	Hallinto- ja toim.henk.	Huoltohenk.	Yhteensä
Bio- ja ympäristötieteiden laitos	1	26	1	6	1	35
Fysiikan laitos	4	21	0	5	0	30
Kemian laitos	0	18	0	1	0	19
Matematiikan ja tilastotieteen laitos	0	2	0	2	0	4
Matemaattis-luonnontieteellinen tdk	0	0	0	5	0	5
Yhteensä	5	67	1	19	1	93

Bio- ja ympäristötieteiden laitoksen luvuissa on mukana Konneveden tutkimusaseman tiedot.

Apuhenkilökunta sisältää opetuksen ja tutkimuksen avun.

Budjettivaroin palkatun henkilökunnan henkilötyövuodet

Budjettivaroin palkatun henkilökunnan henkilötyövuosia kertyi matemaattis-luonnontieteellisessä tiedekunnassa vuonna 2008 yhteensä 295,9, joista opetushenkilökunnan työvuosia oli 127,1 (Taulukko 83) ja muun henkilökunnan työvuosia 168,8 (Taulukko 84). Henkilötyövuodet on koottu yliopiston Fortime Henkilöstö -järjestelmästä.

Taulukko 83 Opetushenkilökunnan tekemät henkilötyövuodet vuonna 2008 (MLTK)

Laitos	Professorit	Lehtorit, opettajat	Yliassistentit	Assistentit	Lasken. tuntiop.	Yht.
Bio- ja ympäristötieteiden laitos	14,1	2,8	12,4	7,0	1,0	37,3
Fysiikan laitos	12,2	5,0	9,1	3,0	3,4	32,7
Kemian laitos	9,0	4,3	6,5	9,9	1,0	30,7
Matematiikan ja tilastotieteen	10,0	6,0	3,4	5,3	1,4	26,1
Matemaattis-luonnontiet. tdk	0,0	0,0	0,0	0,0	0,3	0,3
Yhteensä	45,3	18,1	31,4	25,2	7,1	127,1

Bio- ja ympäristötieteiden laitoksen luvuissa on mukana Konneveden tutkimusaseman tiedot.

Taulukko 84 Muun henkilökunnan tekemät henkilötyövuodet vuonna 2008 (MLTK)

Laitos	Tutkijat	Tutkija-koul.	Apu-henk.	Atk-henk.	Hallinto- ja toim.henk.	Muut	Yht.
Bio- ja ympäristötieteiden laitos	9,1	10,3	23,5	1,0	8,0	3,8	55,7
Fysiikan laitos	17,1	13,6	20,4	0,0	4,0	6,5	61,6
Kemian laitos	2,1	4,8	15,1	0,0	4,0	0,5	26,5
Matematiikan ja tilastotieteiden laitos	2,7	6,2	0,3	0,0	4,0	2,0	15,2
Matemaattis- luonnontiet. tdk	1,0	0,0	1,0	0,0	7,5	0,3	9,8
Yhteensä	32,0	34,9	60,3	1,0	27,5	13,1	168,8

Bio- ja ympäristötieteiden laitoksen luvuissa on mukana Konneveden tutkimusaseman tiedot.

Apuhenkilökunta sisältää opetuksen ja tutkimuksen avun. Muut sisältää huoltohenkilökunnan ja harjoittelijat.

Täydentävällä rahoituksella palkattu henkilökunta

Vuonna 2008 kertyi täydentävin varoin palkatun henkilökunnan henkilötyövuosia yhteensä 208,4.

Taulukko 85 Täydentävällä rahoituksella palkatun henkilökunnan tekemät htv:t henkilöryhmittäin laitoksittain vuonna 2008 (MLTK)

Laitos	Opetus-henk.	Laskenn. opetus	Tutkijat	Tutkija-koul.	Apu-henk.	Hallinto- ja toimisto	Muut	Yht.
Bio- ja ympäristötiet. laitos	0,0	0,2	29,2	33,7	14,5	1,2	2,8	81,6
Fysiikan laitos	0,5	0,2	48,1	4,8	4,4	1,0	6,4	65,4
Kemian laitos	0,4	0,0	12,0	24,8	3,7	0,0	0,2	41,1
Matematiikan laitos	0,0	0,7	6,4	10,5	0,1	0,0	0,6	18,3
Matemaattis- luonnontiet. tdk	0,0	0,9	0,1	0,0	0,2	0,8	0,0	2,0
Yhteensä	0,9	2,0	95,8	73,8	22,9	3,0	10,0	208,4

Bio- ja ympäristötieteiden laitoksen luvuissa on mukana Konneveden tutkimusaseman tiedot.

Apuhenkilökunta sisältää opetuksen ja tutkimuksen avun. Muut sisältää mm. harjoittelijat.

Toimintamenot ja täydentävä rahoituslähde

Tiedekuntien rahoitus muodostuu valtiolta tulevasta budjettirahoituksesta sekä julkisista ja yksityisistä lähteistä tulevasta täydentävästä rahoituksesta.

Kokonaisrahoitus voidaan laskea eri tavoin. OPM ohjeistaa yliopistoja vuosittain KOTA-tietokantaan liittyvillä keruuhjeilla. Tämä tieto ei kuitenkaan anna riittävän tarkkaa ja oikeata kuvaa JY:n eri toimintayksiköiden rahoituksen suuruudesta tai kehityssuunnasta, sillä siinä ei ole huomioitu yliopiston sisäistä laskutusta eikä sisäisiä rahansiirtoja, jotka ovat olennainen osa yliopiston eri yksiköiden välistä resurssien vaihtoa.

Lisäksi KOTA-määrittelyissä käytetään poistoja käyttöomaisuuden hankintamenojen asemasta ja määritellään perusrahoitus eli budjettirahoitus eri tavoin kuin yliopiston sisäisissä raporteissa. Toimintamenot on esitetty taulukossa (Taulukko 86) yliopiston sisäistä raportointia käyttäen. Palkkoihin käytetyt varat kattavat noin 58 % kokonaistoimintamenoista.

Taulukko 86 Valtion talousarviosta rahoitetut toimintamenot laitoksittain vuonna 2008 (MLTK)

Laitos	Palkat	Muut menot	Yhteensä
Bio- ja ympäristötieteiden *	4 365 600 €	2 875 900 €	7 241 500 €
Fysiikan	4 546 100 €	3 239 600 €	7 785 700 €
Kemian	2 879 900 €	2 070 500 €	4 950 400 €
Matematiikan ja tilastotieteen	2 191 200 €	508 800 €	2 700 000 €
Matemaattis-luonnontiet. tdk *	545 100 €	1 946 600 €	2 491 700 €
Yhteensä	14 527 900 €	10 641 400 €	25 169 300 €

Bio- ja ympäristötieteiden laitoksen luvuissa on mukana Konneveden tutkimusaseman tiedot.
Tiedekunnan luvuissa on mukana NanoScience Centerin tiedot.

Taulukoissa (Taulukko 87 ja Taulukko 88) on esitetty täydentävät ja ulkopuoliset rahoituslähteet yliopiston sisäistä raportointia käyttäen. Ulkopuolinen rahoitus sisältää vuodeksi 2008 myönnetty apurahat. Tiedot apurahoista on koottu Jyväskylän yliopiston tutkimus- ja julkaisutietojärjestelmästä (TUTKA) 25.5.2009.

Taulukko 87 Täydentävän rahoituksen käyttö rahoituslähteittäin ja laitoksittain vuonna 2008 (MLTK)

Laitos	Maksull. palvelutoiminta	Suomen Akatemia	Muut	Yhteensä
Bio- ja ympäristötiet. *	176 700 €	3 202 200 €	992 100 €	4 371 000 €
Fysiikan	760 600 €	1 832 100 €	1 620 900 €	4 213 600 €
Kemian	185 100 €	1 004 300 €	788 500 €	1 977 900 €
Matematiikan ja tilastotieteen.	16 400 €	675 000 €	291 600 €	983 000 €
Matemaattis-luonnontiet. tdk	51 800 €	40 000 €	30 600 €	122 400 €
Yhteensä	1 190 600 €	6 753 600 €	3 723 700 €	11 667 900 €

* Bio- ja ympäristötieteiden laitoksen luvuissa on mukana Konneveden tutkimusaseman tiedot.

Tiedekunnan luvuissa on mukana NanoScience Centerin tiedot.

Maksullinen palvelutoiminta sisältää julkisoikeudelliset suoritteet ja maksupalveluprojektit.

Taulukko 88 Kirjanpidon ulkopuolinen rahoitus rahoittajaryhmittäin vuonna 2008 (MLTK)

Laitos	Kotimaiset rahastot ja säätiöt	Muut	Yhteensä
Bio- ja ympäristötieteiden laitos	105 500 €	54 000 €	159 500 €
Fysiikan laitos	870 400 €	29 000 €	899 400 €
Kemian laitos	6 200 €	1 200 €	7 400 €
Matematiikan ja tilastotieteen laitos	41 000 €	10 300 €	51 300 €
Yhteensä	1 023 100 €	94 500 €	1 117 600 €

Julkaisut

Matemaattis- luonnontieteellisessä tiedekunnassa julkaisuja oli vuonna 2008 yhteensä 556, joista vertaisarvioituja artikkeleita oli 447 (Taulukko 89.). Tiedot julkaisujen lukumääristä on koottu Jyväskylän yliopiston tutkimus- ja julkaisutietojärjestelmästä (TUTKA) 25.5.2009.

Laitoksilla on saattanut olla vuonna 2008 yhteisjulkaisuja. Yhteisjulkaisu näkyy molempien yhteisjulkaisun tehneiden laitosten luvuissa. Koska tiedekunnan yhteensä-rivillä on laskettu yhteen kaikkien laitosten julkaisut, näkyvät tiedekuntien yhteisjulkaisut summassa kahtena. Tiedekunnan yhteissumma voi täten olla suurempi kuin julkaisujen todellinen määrä. Tiedekunnan julkaisujen todellinen määrä on luettavissa koko yliopiston julkaisut esittävästä taulukosta (Taulukko 18).

Taulukko 89 Julkaisut vuonna 2008 (MLTK)

Laitos	Mono- grafiat	Artikkelit tiet. aikakaus- lehdissä	Artikkelit kokoo- mateok- sissa *)	YO:n oma julkaisu- sarja	Toimi- tetut julk.	Opin- näy- tetyöt	Oppi- mate- riaali	Muut	Yht	joista vertais- arvioituja artikkeleita
Bio- ja ympäristötiet. I.	3	136	20	0	0	0	0	6	165	145
Fysiikan laitos	0	173	42	0	0	0	1	18	234	173
Kemian laitos	0	93	4	0	1	1	0	7	106	93
Matematiikan ja tilastotiet. laitos	1	37	0	0	0	5	0	8	51	36
Matemaattis- luonnontiet. tdk	0	0	0	0	0	0	0	0	0	0
Yhteensä	4	439	66	0	1	6	1	39	556	447

*) Sisältää myös artikkelit kongressijulkaisuissa.

KONNEVEDEN TUTKIMUSASEMA

Aseman johtaja Hannu Ylönen

Konneveden tutkimusaseman neuvottelukunta 1.1.–31.7.2008 (toimikausi 1.8.2005–31.7.2008)

Neuvottelukunnanpuheenjohtaja professori Juha Karjalainen

Muut jäsenet akatemiaprofessori Rauno Alatalo
hallintojohtaja Erkki Tuunanen
hallintopäällikkö Matti Pylvänäinen
kunnanjohtaja Kari Levänen
kiinteistöpäällikkö Esko Korhonen
professori Tellervo Valtonen
dosentti Esa Koskela
FT Anssi Karvonen
professori Markku Kuitunen
opiskelija Anni Hämäläinen

Konneveden tutkimusaseman neuvottelukunta 1.8.2008–31.12.2008 (toimikausi 1.8.2008–31.7.2011)

Neuvottelukunnan puheenjohtaja professori Juha Karjalainen

Muut jäsenet tutkimuspäällikkö Sirkka-Liisa Korppi-Tommola
hallintopäällikkö Matti Pylvänäinen
kunnanjohtaja Kari Levänen
Konneveden kunta
kiinteistöpäällikkö Esko Korhonen
ohjelmapäällikkö Markku Pursiainen
RKTL
professori Jouni Taskinen
tutkijatohtori Tuula Oksanen
dosentti Esa Koskela
dosentti Anssi Karvonen
professori Markku Kuitunen
professori Mikko Mönkkönen
lehtori Minna-Maarit Kytöviita
opiskelija Lauri Mikonranta
ohjelmakoordinaattori Anni Hämäläinen

Konneveden tutkimusasema

Konneveden tutkimusasema perustettiin vuonna 1983. Tutkimusasemalla tehdään kokeellista tutkimusta akvaario- ja terraarioelämillä sekä kasveilla. Konneveden tutkimusaseman henkilöstö- ja rahoitustiedot on sisällytetty matemaattis-luonnontieteellisen tiedekunnan bio- ja ympäristötieteiden laitoksen tietoihin.

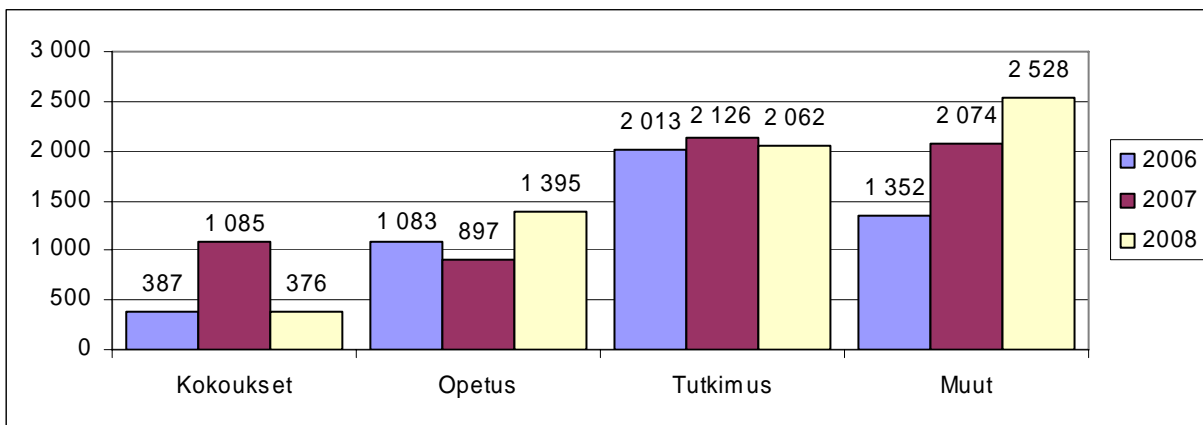
Käyttö

Taulukossa (Taulukko 90) on esitetty Konneveden tutkimusaseman eri käyttötarkoitusten määriä vuosina 2006–2008.

Taulukko 90 Käyttö (Konneveden tutkimusasema)

Käyttötarkoitus	2006	2007	2008
Kokoukset	387	1 085	376
Opetus	1 083	897	1 395
Tutkimus	2 013	2 126	2 062
Muut	1 352	2 074	2 528
Yhteensä	4 835	6 182	6 361

Kuvio 15 Konneveden tutkimusaseman käyttö vuosina 2006–2008



TALOUSTIETEIDEN TIEDEKUNTA

Tiedekuntaneuvosto 1.1.–31.7.2008 (toimikausi 1.8.2005–31.7.2008)

Dekaani professori Jaakko Pehkonen
Varadekaani professori Jukka Pellinen

Tiedekuntaneuvoston muut jäsenet

professori Tuomo Takala
professori Outi Uusitalo
professori Hannu Niittykangas
yliassistentti Ari Paloviita
lehtori Riitta Ollila
johtava tutkija Jari Ritsilä
opiskelija Juho Kankaala
opiskelija Mikko Vuorio
opiskelija Juha Lintula

Tiedekuntaneuvosto 1.8.–31.12.2008 (toimikausi 1.8.2008–31.7.2011, kuitenkin enintään siihen saakka, kun yliopiston toiminta virastomuotoisena lakkaa)

Dekaani professori Jukka Pellinen
Varadekaani professori Kari Heimonen

Tiedekuntaneuvoston muut jäsenet

professori Matti Koironen
professori Tuomo Takala
professori Outi Uusitalo
yliassistentti Ari Paloviita
lehtori Riitta Ollila
yliassistentti Sanna-Mari Hynninen
opiskelija Juho Kankaala (31.10.2008 saakka)
opiskelija Juha Lintula (31.10.2008 saakka)
opiskelija Mikko Vuorio (31.10.2008 saakka)
opiskelija Juha Lintula (1.11.2008 alkaen)
opiskelija Marjo Ikonen (1.11.2008 alkaen)
opiskelija Juho Kankaala (1.11.2008 alkaen)

Taloustieteiden tiedekunta

Taloustieteiden tiedekunnassa on yksi kauppatieteellinen koulutusala. Kauppatieteelliseen koulutusalaan liittyy pääaineita ja koulutus- ja maisteriohjelmiä myös informaatioteknologian tiedekunnasta (s.31).

Opiskelijoiden lukumäärät

Taulukossa (Taulukko 91) on esitetty opiskelijoiden lukumäärät aineittain. Opiskelijoita taloustieteiden tiedekunnassa oli vuonna 2008 yhteensä 1 295. Perustutkintoa suoritti 995 ja jatko-tutkintoa 193 opiskelijaa. Lisäksi tutkintoaan täydensi 107 opiskelijaa. Uusia opiskelijoita oli perustutkinto-opiskelijoista 188.

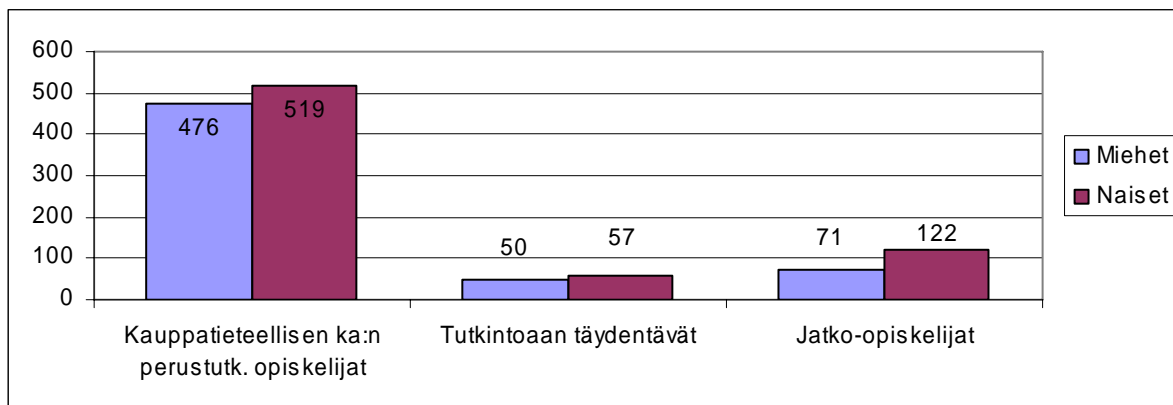
Taulukko 91 Opiskelijamäärät oppiaineittain vuonna 2008 (TTK)

	Perustutkinto- opiskelijat	joista uusia	Tutkintoaan täydentävät	Jatko- opiskelijat	Yhteensä
Kauppatieteellinen koulutusala (TTK)*	995	188	107	193	1 295
Johtaminen	155		6	51	212
Kansantaloustiede	166		17	17	200
Laskentatoimi	180		13	18	211
Markkinointi	122		8	23	153
Ympäristöjohtaminen	89		4	8	101
Yrittäjyys	170		7	71	248
Yrityksen taloustiede	2		2	5	9
Yritystaloustieteiden pääaineryhmä	111		50	0	161
Yhteensä	995	188	107	193	1 295

* Kauppatieteellisen koulutusalan opiskelijoita on myös informaatioteknologian tiedekunnassa. Uudet opiskelijat = peruskoulutuksen vuosiotto (tilanne 20.9.2008)

Kuviossa (Kuvio 16) on esitetty taloustieteiden tiedekunnan kauppatieteellisen koulutusalan perustutkinto-opiskelijoiden, täydentävien opiskelijoiden ja jatko-opiskelijoiden lukumäärät sukupuolittain. Taloustieteiden tiedekunnassa opiskeli 597 miestä (46 %) ja 698 naista (54 %).

Kuvio 16 Opiskelijoiden lukumäärät sukupuolittain vuonna 2008 (TTK)



Suoritetut tutkinnot

Taulukossa (Taulukko 92) on esitetty taloustieteiden tiedekunnassa suoritettujen tutkintojen lukumäärät aineittain. Perustutkinnon suoritti yhteensä 296 opiskelijaa, joista 80 suoritti kandidaatin ja 216 maisterin tutkinnon. Kauppatieteiden tiedekunnasta valmistutaan pääasiassa kauppatieteiden maisteriksi (KTM). Vuosittain valmistuu myös muutama yhteiskuntatieteiden maisteri (YTM) pääaineenaan kansantaloustiede. Jatkotutkintoja suoritettiin yhteensä 11. Lisensiaatin tutkintoja oli 3 ja tohtorin tutkintoja 8.

Taloustieteiden tiedekunnan valmistuneista maistereista 2 suoritti opintojensa aikana opettajan pedagogiset opinnot.

Taulukko 92 Suoritetut tutkinnot vuonna 2008 (TTK)

Pääaine	Perustutkinto		Jatkotutkinto		Yhteensä
	Kandidaatti	Maisteri	Lisensiaatti	Tohtori	
Kauppatieteellinen koulutusala *	80	216	3	8	307
Kansantaloustiede	14	33	0	0	47
Johtaminen	19	34	1	3	57
Yrittäjyys	10	33	2	4	49
Ympäristöjohtaminen	0	4	0	0	4
Corporate Environmental Management	0	10	0	0	10
Laskentatoimi	18	56	0	1	75
Markkinointi	19	46	0	0	65
Yhteensä	80	216	3	8	307

* Kauppatieteellisen koulutusalan tutkintoja myös informaatioteknologian tiedekunnassa.

Opintopisteiden lukumäärät

Taulukossa (Taulukko 93) on esitetty taloustieteiden tiedekunnassa suoritettujen opintopisteiden lukumäärät oppiaineittain. Opintosuoritustietoihin on huomioitu kaikki yliopiston opiskelijoiden rekisteröidyt suoritukset osasuorituksia lukuun ottamatta.

Tiedekunnan pääaineopiskelijoiden ja sivuaineopiskelijoiden suoritukset on laskettu erikseen. Näissä luvuissa on huomioitu sekä yliopiston että avoimen yliopiston opetuksesta suoritettujen opintopisteet.

Ulkomailla suoritettuihin opintoihin on huomioitu laitosten suomalaisten pääaineopiskelijoiden ulkomailla suorittamat opinnot oman tiedekunnan aineissa.

Taulukko 93 Opintosuoritukset opintopisteinä vuonna 2008 (TTK)

	Pääaineopetus	Sivuaineopetus	Yhteensä	Ulkomailla suoritetut
Kauppatieteellinen koulutusala (TTK)*	35 790	18 380	54 170	305
Asiakaspalvelu ja markkin.	30	30	60	
Corporate Environmental Management	1 662	630	2 292	
Henkilöstöjohtaminen	13	135	148	
Johtaminen	4 532	1 351	5 883	
Kansantaloustiede	6 008	4 322	10 330	
Kauppaoikeus	3 132	1 319	4 451	
Laskentatoimi	7 359	946	8 305	
Markkinointi	4 445	966	5 411	
Taloustieteiden tdk	1 959	119	2 078	
Teknologialiiketoiminta	244	818	1 062	
Yhteiskuntatiede	0	159	159	
Yrittäjyys	3 611	440	4 051	
Yrityksen taloustiede	2 738	7 089	9 827	
Muut	57	56	113	
Yhteensä	35 790	18 380	54 170	305

* Kauppatieteellisen koulutusalan opintoja myös informaatioteknologian tiedekunnassa.

Henkilökunnan virat

Taloustieteiden tiedekunnassa oli vuonna 2008 opetushenkilökunnan virkoja yhteensä 42 (Taulukko 94) ja muun henkilökunnan virkoja 13 (Taulukko 95). Henkilökunnan virkojen lukumäärät on koottu yliopiston Fortime Henkilöstö -järjestelmästä.

Taulukko 94 Opetushenkilökunnan virat vuonna 2008 (TTK)

Professorit	Lehtorit, opettajat	Yliassistentit	Assistentit	Yhteensä
15	6	13	8	42

Taulukko 95 Muun henkilökunnan virat vuonna 2008 (TTK)

Tutkijat	Apuhenkilökunta	Hallinto- ja toim. henkilökunta	Yhteensä
5	1	7	13

Apuhenkilökunta sisältää opetuksen ja tutkimuksen avun

Budjettivaroin palkatun henkilökunnan henkilötyövuodet

Budjettivaroin palkatun henkilökunnan henkilötyövuosia kertyi taloustieteiden tiedekunnassa vuonna 2008 yhteensä 68,9, joista opetushenkilökunnan työvuosia oli 46,3 (Taulukko 96) ja muun henkilökunnan työvuosia 22,6 (Taulukko 97). Henkilötyövuodet on koottu yliopiston Fortime Henkilöstö -järjestelmästä.

Taulukko 96 Opetushenkilökunnan tekemät henkilötyövuodet vuonna 2008 (TTK)

Professorit	Lehtorit, opettajat	Yliassistentit	Assistentit	Laskennallinen tuntiopetus	Yht.
17,9	6,0	13,1	8,1	1,2	46,3

Taulukko 97 Muun henkilökunnan tekemät henkilötyövuodet vuonna 2008 (TTK)

Tutkijat	Tutkijakoul.	Apuhenk.	Hallinto- ja toim.henk.	Muut	Yht.
5,5	5,6	1,6	9,5	0,4	22,6

Apuhenkilökunta sisältää opetuksen ja tutkimuksen avun. Muut sisältää harjoittelijat.

Täydentävällä rahoituksella palkattu henkilökunta

Vuonna 2008 kertyi täydentävin varoin palkatun henkilökunnan henkilötyövuosia yhteensä 21,2.

Taulukko 98 Täydentävällä rahoituksella palkatun henkilökunnan tekemät htv:t henkilöryhmittäin vuonna 2008 (TTK)

Opetushenk.	Laskennallinen tuntiopetus	Tutkijat	Tutkijakoul.	Apuhenk.	Hallinto- ja toim.henk.	Muut	Yht.
0,3	0,2	10,9	4,6	2,6	2,6	0,0	21,2

Apuhenkilökunta sisältää opetuksen ja tutkimuksen avun. Muut sisältää harjoittelijat.

Toimintamenot ja täydentävä rahoituslähde

Tiedekuntien rahoitus muodostuu valtiolta tulevasta budjettirahoituksesta sekä julkisista ja yksityisistä lähteistä tulevasta täydentävästä rahoituksesta.

Kokonaisrahoitus voidaan laskea eri tavoin. OPM ohjeistaa yliopistoja vuosittain KOTA-tietokantaan liittyvillä keruuhjeilla. Tämä tieto ei kuitenkaan anna riittävän tarkkaa ja oikeata kuvaa JY:n eri toimintayksiköiden rahoituksen suuruudesta tai kehityssuunnasta, sillä siinä ei ole huomioitu yliopiston sisäistä laskutusta eikä sisäisiä rahansiirtoja, jotka ovat olennainen osa yliopiston eri yksiköiden välistä resurssien vaihtoa.

Tilastotietoa Jyväskylän yliopistosta 2008

Lisäksi KOTA-määrittelyissä käytetään poistoja käyttöomaisuuden hankintamenojen asemasta ja määritellään perusrahoitus eli budjettirahoitus eri tavoin kuin yliopiston sisäisissä raporteissa. Toimintamenot on esitetty taulukossa (Taulukko 99) yliopiston sisäistä raportointia käyttäen. Palkkoihin käytetyt varat kattavat noin 71 % kokonaistoimintamenoista.

Taulukko 99 Valtion talousarviosta rahoitetut toimintamenot vuonna 2008 (TTK)

Palkat	Muut menot	Yhteensä
3 682 600 €	1 436 800 €	5 119 400 €

Taulukoissa (Taulukko 100 ja Taulukko 101) on esitetty täydentävät ja ulkopuoliset rahoituslähteet yliopiston sisäistä raportointia käyttäen. Ulkopuolinen rahoitus sisältää vuodeksi 2008 myönnetyt apurahat. Tiedot apurahoista on koottu Jyväskylän yliopiston tutkimus- ja julkaisutietojärjestelmästä (TUTKA) 25.5.2009.

Taulukko 100 Täydentävän rahoituksen käyttö rahoituslähteittäin vuonna 2008 (TTK)

Maksullinen palveluim.	Suomen Akatemia	TEKES	Muut	Yhteensä
335 300 €	225 900 €	291 100 €	662 400 €	1 514 700 €

Maksullinen palveluiminta sisältää julkisoikeudelliset suoritteet ja maksupalveluprojektit.

Taulukko 101 Kirjanpidon ulkopuolinen rahoitus rahoittajaryhmittäin vuonna 2008 (TTK)

Kotimaiset rahastot ja säätiöt	Muu ulkopuolinen rahoitus	Yhteensä
66 000 €	10 000 €	76 000 €

Julkaisut

Taloustieteiden tiedekunnassa julkaisuja oli vuonna 2008 yhteensä 176, joista vertaisarvioituja artikkeleita oli 68 (Taulukko 102). Tiedot julkaisujen lukumääristä on koottu Jyväskylän yliopiston tutkimus- ja julkaisutietojärjestelmästä (TUTKA) 25.5.2009.

Taulukko 102 Julkaisut vuosina 2006–2008 (TTK)

	Mono-grafiat	Artikkelit tiet. aikakauslehdissä	Artikkelit kokoomateoksissa *)	YO:n oma julkaisusarja	Toimitetut julk.	Opin- näyte työt	Oppi- mate- riaali	Muut	Yht.	joista vertais- arvioituja artikkeleita
2008	5	52	48	3	3	7	0	58	176	68
2007	4	41	53	5	7	9	3	63	185	67
2006	10	38	34	6	2	9	16	59	174	50

*) Sisältää myös artikkelit kongressijulkaisuissa.

YHTEISKUNTATIEETEELLINEN TIEDEKUNTA

Tiedekuntaneuvosto 1.1.–31.7.2008 (toimikausi 1.8.2005–31.7.2008)

Dekaani professori Jarl Wahlström
Varadekaani professori Anita Kangas

Tiedekuntaneuvoston muut jäsenet

professori Timo Ahonen
professori Risto Heiskala
professori Tapani Korhonen
professori Martti Siisiäinen
assistentti Olli-Pekka Moisio
yliassistentti Taru Feldt
yliassistentti Jaakko Seikkula
lehtori Marita Husso
opiskelija Kalle Koivisto
opiskelija Joonas Pennanen
opiskelija Joachim Kratochvil
opiskelija Leena Hjelt

Tiedekuntaneuvosto 1.8.–31.12.2008 (toimikausi 1.8.2008–31.7.2011, kuitenkin enintään siihen saakka, kun yliopiston toiminta virastomuotoisena lakkaa)

Dekaani professori Anita Kangas
Varadekaani professori Jaakko Seikkula

Tiedekuntaneuvoston muut jäsenet

professori Timo Ahonen
professori Mikko Mäntysaari
professori Sami Pihlström
professori Raimo Lappalainen
professori Jaakko Seikkula
yliassistentti Taru Feldt
erikoistutkija Tuula Juvonen
yliassistentti Tapio Litmanen
tutkijatohtori Jan Wikgren
opiskelija Jukka Ruokanen
opiskelija Joachim Kratochvil
opiskelija Noora-Maria Parviainen
opiskelija Juho Suortti

Yhteiskuntatieteellinen tiedekunta

Yhteiskuntatieteellisessä tiedekunnassa on kaksi koulutusala: psykologian ja yhteiskuntatieteellinen koulutusala. Tiedekunnassa on psykologian sekä yhteiskuntatieteiden ja filosofian laitokset.

Opiskelijoiden lukumäärät

Taulukossa (Taulukko 103) on esitetty opiskelijoiden lukumäärät laitoksittain sekä aineittain. Opiskelijoita yhteiskuntatieteellisessä tiedekunnassa oli vuonna 2008 yhteensä 1 969. Perustutkintoa suoritti 1 516 ja jatko-opintoja 341 opiskelijaa. Lisäksi tutkintoaan täydensi 112 opiskelijaa. Uusia opiskelijoita oli perustutkinto-opiskelijoista 274.

Taulukko 103 Opiskelijamäärät laitoksittain ja pääaineittain vuonna 2008 (YTK)

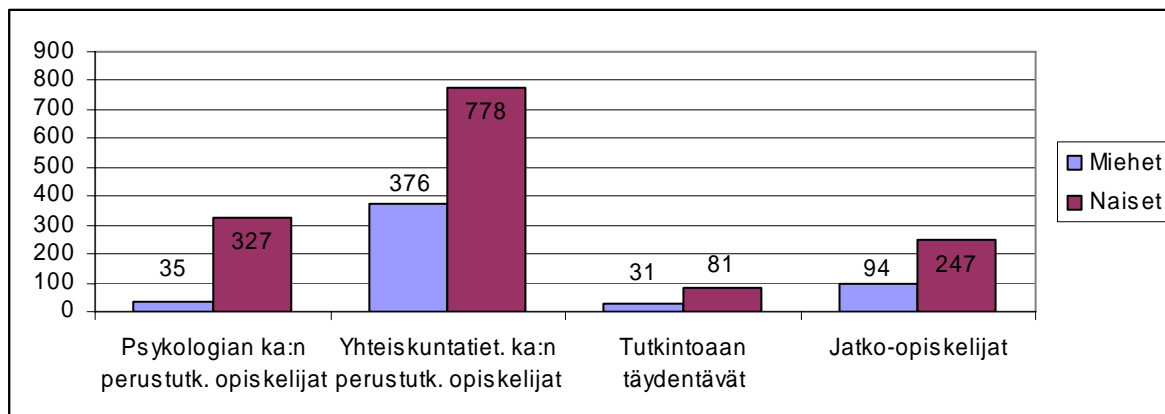
	Perustutkinto- opiskelijat	joista uusia	Tutkintoaan täydentävät	Jatko- opiskelijat	Yht.
Psykologian koulutusala	362	65	38	141	541
Psykologian laitos	362		38	141	541
Kehityopsykologia	13		2	0	15
Psykologia	349		36	141	526
Yhteiskuntatieteellinen koulutusala	1 154	209	74	200	1 428
Tilastotiede *	13		0	0	13
Yhteiskuntatieteiden ja filosofian laitos	1 141		74	200	1 415
Filosofia	158		14	23	195
Kulttuuripolitiikka	0		0	1	1
Naistutkimus	10		0	8	18
Sosiaaligerontologia	0		0	3	3
Sosiaalityö	128		6	42	176
Sosiaalityö (KYC)	49		3	0	52
Sosiologia	275		22	50	347
Valtio-oppi	253		19	33	305
Yhteiskuntapolitiikka	268		10	40	318
Yhteensä	1 516	274	112	341	1 969

* Tilastotiedettä voi opiskella pääaineena sekä yhteiskuntatieteellisessä että matemaattis-luonnontieteellisessä tiedekunnassa. Tilastotieteen hallinto on matematiikan ja tilastotieteen laitoksella matemaattisluonnontieteellisessä tiedekunnassa.

Uudet opiskelijat = peruskoulutuksen vuosiotto (tilanne 20.9.2008)

Kuviossa (Kuvio 17) on esitetty psykologian ja yhteiskuntatieteellisen koulutusalan perustutkinto-opiskelijoiden, täydentävien opiskelijoiden ja jatko-opiskelijoiden lukumäärät sukupuolittain.

Kuvio 17 Opiskelijoiden lukumäärät sukupuolittain vuonna 2008 (YTK)



Yhteiskuntatieteellisessä tiedekunnassa opiskeli yhteensä 536 miestä (27 %) ja 1 433 naista (73 %). Psykologian koulutusalan perustutkinto-opiskelijoista naisia oli noin 90 % ja miehiä 10 %. Yhteiskuntatieteellisen koulutusalan perustutkinto-opiskelijoista naisia oli noin 67 % ja miehiä 33 %.

Suoritetut tutkinnot

Taulukossa (Taulukko 104) on esitetty yhteiskuntatieteellisessä tiedekunnassa suoritettujen tutkintojen lukumäärät laitoksittain ja aineittain. Perustutkinnon suoritti yhteensä 484 opiskelijaa, joista 212 suoritti kandidaatin ja 272 maisterin tutkinnon. Psykologiasta valmistuu psykologian maistereita (PsM), kun taas muista yhteiskuntatieteellisen tiedekunnan pääaineista valmistuu yhteiskuntatieteiden maistereita (YTM). Jatkotutkintoja suoritettiin yhteensä 26, joista lisensiaatin tutkintoja oli 12 ja tohtorin tutkintoja 14.

Yhteiskuntatieteellisestä tiedekunnasta valmistuneista maistereista 13 suoritti opintojensa aikana opettajan pedagogiset opinnot.

Taulukko 104 Suoritetut tutkinnot vuonna 2008 (YTK)

Pääaine	Perustutkinto		Jatkotutkinto		Yhteensä
	Kandidaatti	Maisteri	Lisensiaatti	Tohtori	
Psykologian koulutusala	42	91	6	9	148
Psykologian laitos	42	91	6	9	148
Kehityspsykologia	3	10	0	0	13
Psykologia	39	81	6	9	135
Yhteiskuntatieteellinen koulutusala	170	181	6	5	362
Yhteiskuntatieteiden ja filosofian laitos	159	172	6	5	342
Filosofia	19	19	0	1	39
Naistutkimus	0	2	0	0	2
Sosiologia	45	47	0	1	93
Sosiologia, sos.gerontol. linja	1	0	0	0	1
Valtio-oppi	41	41	2	1	85
Yhteiskuntapolitiikka	38	42	1	1	82
Sosiaalityö	15	21	3	1	40
Kokkolan yliopistokeskus Chydenius	11	9	0	0	20
Sosiaalityö	11	9	0	0	20
Kaikki yhteensä	212	272	12	14	510

Opintopisteiden lukumäärät

Taulukossa (Taulukko 105) on esitetty yhteiskuntatieteellisessä tiedekunnassa suoritettujen opintopisteiden lukumäärät laitoksittain ja oppiaineittain. Opintosuoritustietoihin on huomioitu kaikki yliopiston opiskelijoiden rekisteröidyt suoritukset osasuorituksia lukuun ottamatta.

Tiedekunnan pääaineopiskelijoiden ja sivuaineopiskelijoiden suoritukset on laskettu erikseen. Näissä luvuissa on huomioitu sekä yliopiston että avoimen yliopiston opetuksesta suoritettujen opintopisteiden lukumäärät.

Ulkomailla suoritettuihin opintoihin on huomioitu laitosten suomalaisten pääaineopiskelijoiden ulkomailla suorittamat opinnot oman tiedekunnan aineissa.

Taulukko 105 Opintosuuritukset opintopisteinä vuonna 2008 (YTK)

	Pääaineopetus	Sivuaineopetus	Yhteensä	Ulkomailla suoritettut
Psykologian koulutusala	15 289	4 243	19 532	145
Psykologian laitos	15 289	4 243	19 532	145
Contemp. Issues in Human Dev.	561	229	790	
Gerontologia	30	125	155	
Kehityopsykologia	473	0	473	
Psykologia	14 089	3 889	17 978	
Muut	136	0	136	
Yhteiskuntatieteiden koulutusala	32 348	12 248	44 596	137
Yhteiskuntatieteiden ja filosofian laitos	31 428	12 248	43 676	137
Contemp. Issues in Social Sciences	281	107	388	
Development and Intern. Coop.	705	347	1 052	
Filosofia	4 106	1 931	6 037	
Filosofia, elämänkatsomustieto	626	358	984	
Gerontologia	9	64	73	
Kansalaisyhteiskunnan asiantunt.	464	76	540	
Kulttuuripolitiikka	1 107	393	1 500	
Naistutkimus	1 597	1 466	3 063	
Sosiaaligerontologia	703	176	879	
Sosiaalityö	4 853	819	5 672	
Sosiologia	5 207	1 355	6 562	
Valtio-oppi	5 657	2 441	8 098	
YFI-laitoksen yhteiset opinnot	331	66	397	
Yhteiskuntapolitiikka	5 559	1 788	7 347	
Yhteiskuntatiede	57	701	758	
Tiedekunnan yhteiset opinnot	138	33	171	
Muut	28	127	155	
Kokkolan yliopistokeskus Chydenius	920	0	920	0
Sosiaalityö	870	0	870	
Muut	50	0	50	
Yhteiskuntatieteellinen tiedekunta	879	992	1 871	0
Yhteiskuntatieteellinen tiedekunta	504	863	1 367	
Lapsuusopinnot	51	34	85	
Perheopinnot	241	6	247	
Kolmas sektori	15	30	45	
Moninaistuva maailma	68	12	80	
Työ ja ihminen muutoksessa	0	47	47	
Yhteensä	48 516	17 483	65 999	282

Tiedekunnan yhteisillä resursseilla järjestettäviä opintojaksoja ei voi jakaa aloittain.

Henkilökunnan virat

Yhteiskuntatieteellisessä tiedekunnassa oli vuonna 2008 opetushenkilökunnan virkoja yhteensä 59 (Taulukko 106) ja muun henkilökunnan virkoja 20 (Taulukko 107). Henkilökunnan virkojen lukumäärät on koottu yliopiston Fortime Henkilöstö -järjestelmästä.

Taulukko 106 Opetushenkilökunnan virat vuonna 2008 (YTK)

Laitos	Professorit	Lehtorit, opettajat	Yliassistentit	Assistentit	Yhteensä
Psykologian laitos	9	1	7	4	21
Yhteiskuntatieteiden ja filosofian laitos	15	8	6	9	38
Yhteiskuntatieteellinen tiedekunta	0	0	0	0	0
Yhteensä	24	9	13	13	59

Taulukko 107 Muun henkilökunnan virat vuonna 2008 (YTK)

Laitos	Tutkijat	Apuhenk.	Atk-henk.	Hallinto- ja toimistohenk.	Yhteensä
Psykologian laitos	0	2	1	1	4
Yhteiskuntatieteiden ja filosofian laitos	1	0	0	0	1
Yhteiskuntatieteellinen tiedekunta	1	4	0	10	15
Yhteensä	2	6	1	11	20

Apuhenkilökunta sisältää opetuksen ja tutkimuksen avun.

Budjettivaroin palkatun henkilökunnan henkilötyövuodet

Budjettivaroin palkatun henkilökunnan henkilötyövuosia kertyi yhteiskuntatieteellisessä tiedekunnassa vuonna 2008 yhteensä 122,2, joista opetushenkilökunnan työvuosia oli 64,9 (Taulukko 108) ja muun henkilökunnan työvuosia 57,3 (Taulukko 109). Henkilötyövuodet on koottu yliopiston Fortime Henkilöstö -järjestelmästä.

Taulukko 108 Opetushenkilökunnan tekemät henkilötyövuodet vuonna 2008 (YTK)

Laitos	Professori	Lehtorit	Yliassistentit	Assistentit	Laskennallinen tuntiop.	Yhteensä
Psykologian laitos	8,5	1,0	6,7	4,2	0,9	21,3
Yhteiskuntatieteiden ja filosofian laitos	14,1	10,4	5,9	10,3	1,2	41,9
Yhteiskuntatieteellinen tiedekunta	0,5	0,0	1,0	0,0	0,2	1,7
Yhteensä	23,1	11,4	13,6	14,5	2,3	64,9

Taulukko 109 Muun henkilökunnan tekemät henkilötyövuodet vuonna 2008 (YTK)

Laitos	Tutkijat	Tutkijakoul.	Apuhenk.	Atk-henk.	Hallinto- ja toim. henk.	Muut	Yhteensä
Psykologian laitos	1,0	5,8	2,8	0,3	0,6	0,0	10,5
Yhteiskuntatiet. ja filosofian laitos	2,7	13,7	0,0	0,0	2,6	1,7	20,7
Yhteiskuntatieteellinen tdk *	2,5	1,4	0,0	0,0	21,7	0,5	26,1
Yhteensä	6,2	20,9	2,8	0,3	24,9	2,2	57,3

Apuhenkilökunta sisältää opetuksen ja tutkimuksen avun.

Täydentävällä rahoituksella palkattu henkilökunta

Vuonna 2008 kertyi täydentävin varoin palkatun henkilökunnan henkilötyövuosia yhteensä 76,7.

Taulukko 110 Täydentävällä rahoituksella palkatun henkilökunnan tekemät htv:t henkilöryhmittäin laitoksittain vuonna 2008 (YTK)

Laitos	Opetushenk.	Laskenn. tuntiop.	Tutkijat	Tutkijakoul.	Apuhenk.	Hallinto- ja toim. henk.	Muut	Yht.
Psykologian laitos	2,1	0,3	9,0	9,3	0,9	3,6	0,0	25,2
Yhteiskuntatiet. ja filosofian	1,8	0,5	22,1	20,6	2,6	1,4	0,2	49,2
Yhteiskuntatieteellinen tdk	0,0	0,4	1,5	0,0	0,0	0,4	0,0	2,3
Yhteensä	3,9	1,2	32,6	29,9	3,5	5,4	0,2	76,7

Apuhenkilökunta sisältää opetuksen ja tutkimuksen avun.

Toimintamenot ja täydentävä rahoituslähde

Tiedekuntien rahoitus muodostuu valtiolta tulevasta budjettirahoituksesta sekä julkisista ja yksityisistä lähteistä tulevasta täydentävästä rahoituksesta.

Kokonaisrahoitus voidaan laskea eri tavoin. OPM ohjeistaa yliopistoja vuosittain KOTA-tietokantaan liittyvillä keruuhjeilla. Tämä tieto ei kuitenkaan anna riittävän tarkkaa ja oikeata kuvaa JY:n eri toimintayksiköiden rahoituksen suuruudesta tai kehityssuunnasta, sillä siinä ei ole huomioitu yliopiston sisäistä laskutusta eikä sisäisiä rahansiirtoja, jotka ovat olennainen osa yliopiston eri yksiköiden välistä resurssien vaihtoa.

Tilastotietoa Jyväskylän yliopistosta 2008

Lisäksi KOTA-määrittelyissä käytetään poistoja käyttöomaisuuden hankintamenojen asemasta ja määritellään perusrahoitus eli budjettirahoitus eri tavoin kuin yliopiston sisäisissä raporteissa. Toimintamenot on esitetty taulukossa (Taulukko 111) yliopiston sisäistä raportointia käyttäen. Palkkoihin käytetyt varat kattavat noin 66 % kokonaistoimintamenoista.

Taulukko 111 Valtion talousarviosta rahoitetut toimintamenot laitoksittain vuonna 2008 (YTK)

Laitos	Palkat	Muut menot	Yhteensä
Psykologian laitos	1 797 800 €	923 200 €	2 721 000 €
Yhteiskuntatieteiden ja filosofian laitos	1 393 400 €	633 600 €	2 027 000 €
Yhteiskuntatieteellinen tiedekunta	3 106 400 €	1 671 500 €	4 777 900 €
Yhteensä	6 297 600 €	3 228 300 €	9 525 900 €

Taulukoissa (Taulukko 112 ja Taulukko 113) on esitetty täydentävät ja ulkopuoliset rahoituslähteet yliopiston sisäistä raportointia käyttäen. Ulkopuolinen rahoitus sisältää vuodeksi 2008 myönnetty apurahat. Tiedot apurahoista on koottu Jyväskylän yliopiston tutkimus- ja julkaisutietojärjestelmästä (TUTKA) 25.5.2009.

Taulukko 112 Täydentävän rahoituksen käyttö rahoituslähteittäin ja laitoksittain vuonna 2008 (YTK)

Laitos	Maksullinen palvelutoiminta	Suomen Akatemia	Muut	Yhteensä
Psykologian laitos	131 700 €	783 800 €	522 000 €	1 437 500 €
Yhteiskuntatiet. ja fil. laitos	7 900 €	2 142 700 €	1 002 700 €	3 153 300 €
Yhteiskuntatieteellinen tdk.	10 000 €	97 700 €	9 100 €	116 800 €
Yhteensä	149 600 €	3 024 200 €	1 533 800 €	4 707 600 €

Maksullinen palvelutoiminta sisältää julkisoikeudelliset suoritteet ja maksupalveluprojektit.

Taulukko 113 Kirjanpidon ulkopuolinen rahoitus rahoittajaryhmittäin vuonna 2008 (YTK)

Laitos	Kotimaiset rahastot ja säätiöt	Suomen Akatemia	Muut	Yhteensä
Psykologian laitos	29 650 €	24 000 €	750 €	54 400 €
Yhteiskuntatieteiden ja filosofian laitos	95 900 €	0 €	0 €	95 900 €
Yhteensä	125 550 €	24 000 €	750 €	150 300 €

Julkaisut

Yhteiskuntatieteellisessä tiedekunnassa julkaisuja oli vuonna 2008 yhteensä 374, joista vertaisarvioituja artikkeleita oli 166 (Taulukko 114). Tiedot julkaisujen lukumäärästä on koottu Jyväskylän yliopiston tutkimus- ja julkaisutietojärjestelmästä (TUTKA) 25.5.2009.

Laitoksilla on saattanut olla vuonna 2008 yhteisjulkaisuja. Yhteisjulkaisu näkyy molempien yhteisjulkaisun tehneiden laitosten luvuissa. Koska tiedekunnan yhteensä-rivillä on laskettu yhteen kaikkien laitosten julkaisut, näkyvät tiedekuntien yhteisjulkaisut summassa kahtena. Tiedekunnan yhteissumma voi täten olla suurempi kuin julkaisujen todellinen määrä. Tiedekunnan julkaisujen todellinen määrä on luettavissa koko yliopiston julkaisut esittävästä taulukosta (Taulukko 18).

Taulukko 114 Julkaisut vuonna 2008 (YTK)

Laitos	Mono- grafiat	Artikkelit tiet. aikakaus- lehdissä	Artikkelit kokoo- mateok- sissa *)	YO:n oma julkaisu sarja	Toimi- tetut julkai- sukset	Opin- näy- tetyöt	Oppi- mate- riaali	Muut	Yht.	joista vertais- arvioituja artikkeleita
Psykologian laitos	3	68	22	0	1	1	1	4	100	67
Yhteiskuntatiet. ja fil. laitos	7	44	101	0	12	5	0	92	261	91
Perhetutkimus- keskus	0	1	6	0	1	0	0	0	8	6
Yhteiskunta- tieteellinen tdk	0	1	1	0	0	0	0	3	5	2
Yhteensä	10	114	130	0	14	6	1	99	374	166

*) Sisältää myös artikkelit kongressijulkaisuissa.

AGORA CENTER

Johtokunta 1.1.–31.7.2008 (1.8.2005–31.7.2008)

Puheenjohtaja professori Heikki Lyytinen

Muut jäsenet professori Pertti Saariluoma
professori Pekka Neittaanmäki
professori Anita Kangas
professori Päivi Häkkinen
professori Matti Manninen
professori Heikki Hanka
aluekehittämisjohtaja Jouni Juutilainen
Jyväskylän kaupunki
tutkimuspäällikkö Satu Helynen
VTT

Johtokunta 1.8.–31.12.2008 (1.8.2008–31.7.2011, kuitenkin enintään siihen saakka, kun yliopiston toiminta virastomuotoisena lakkaa)

Puheenjohtaja professori Heikki Lyytinen

Muut jäsenet professori Heikki Lyytinen
professori Pekka Neittaanmäki
professori Tommi Kärkkäinen
professori Anna-Maija Lämsä
professori Päivi Häkkinen
professori Matti Manninen
professori Heikki Hanka
aluekehittämisjohtaja Jouni Juutilainen
Jyväskylän kaupunki
tutkimuspäällikkö Satu Helynen
VTT

Agora Centerillä on tieteellistä ja muuta yhteistyöverkostoa edustavan johtokunnan lisäksi kansainvälinen neuvottelukunta, Advisory Board.

Advisory Board 1.1.–31.12.2008

Director Juha Aaltonen
TeliaSonera Finland Oyj

Professor Karl-Heinz Hoffmann
Technische Universität München, Germany

Professor Susan Leigh Star

Department of Communication, University of California, San Diego, the US

Professor Jim McGuigan

Department of Social Sciences, Loughborough University, Great Britain

Professor Robert Sternberg

Department of Psychology, Yale University, the US

Professor Roger Säljö

Department of Education and Educational Research, Göteborg University, Sweden

Pääjohtaja Vappu Taipale

Stakes

Agora Center

Agora Center on monitieteinen ja verkostoperiaatteella toimiva määräaikainen erillinen laitos, jonka toimikausi on 1.2.2002–31.12.2009. Sen tehtävänä on monitieteinen tietoyhteiskuntaan sekä ihmislähtöisen, elämänkaaren eri vaiheet huomioonottavan tieto- ja viestintäteknologian kehittämiseen liittyvä korkeatasoinen tutkimus ja kehittämistyö sekä niiden koordinointi ja hallinnointi.

Tutkimus- ja kehittämistyö toteutetaan määräaikaisina hankkeina ja projekteina yhteistyössä yliopiston tiedekuntien ja erillislaitosten, elinkeinoelämän, julkisen sektorin sekä muiden toimijoiden kanssa. Laitoksen toiminta perustuu määräaikaiseen, yliopiston ulkopuolelta tulevaan hankerahoitukseen. Koska Agora Centerin hankkeissa toteutettavat opinnäytetyöt ja julkaisut kirjataan verkostoon kuuluvilla laitoksilla, ei niitä ole kirjattu tähän päällekkäisyyksien välttämiseksi.

Henkilökunta

Budjettivaroin tehtyjä henkilötyövuosia kertyi Agora Centerissä vuonna 2008 yhteensä 6,9 ja täydentävin varoin 42,6. Tiedot henkilötyövuosista on saatu yliopiston Fortime Henkilöstö -järjestelmästä.

Taulukko 115 Henkilökunnan virat ja henkilötyövuodet budjettivaroin ja täydentävin varoin vuonna 2008 (Agora Center)

	Tutkijat	Tutkijakoul.	Apuhenk.	Hall.- ja toim.henk.	Muut	Yht.
Virat	0	0	0	1	0	1
Henkilötyövuodet budjettivaroin	1,5	0,0	0,9	4,5	0,0	6,9
Henkilötyövuodet täydentävin varoin	26,8	0,1	6,1	7,4	2,2	42,6
Henkilötyövuodet yhteensä	28,3	0,1	7,0	11,9	2,2	49,5

Apuhenkilökunta sisältää opetuksen ja tutkimuksen avun. Muut sisältää mm. harjoittelijat.

Rahoitus

Agora Centerin rahoitus muodostuu yliopiston hallinnon tulosneuvottelun perusteella osoittamasta toimintameno-rahautuksesta sekä julkisista ja yksityisistä lähteistä tulevasta täydentävästä rahoituksesta.

Kokonaisrahoitus voidaan laskea eri tavoin. OPM ohjeistaa yliopistoja vuosittain KOTA-tietokantaan liittyvillä keruuhjeilla. Tämä tieto ei kuitenkaan anna riittävän tarkkaa ja oikeata kuvaa JY:n eri toimintayksiköiden rahoituksen suuruudesta tai kehityssuunnasta, sillä siinä ei ole huomioitu yliopiston sisäistä laskutusta eikä sisäisiä rahansiirtoja, jotka ovat olennainen osa yliopiston eri yksiköiden välistä resurssien vaihtoa.

Lisäksi KOTA-määrittelyissä käytetään poistoja käyttöomaisuuden hankintamenojen asemasta ja määritellään perusrahoitus eli budjettirahoitus eri tavoin kuin yliopiston sisäisissä raporteissa. Toimintamenot on esitetty taulukossa (Taulukko 116) yliopiston sisäistä raportointia käyttäen. Palkkoihin käytetyt varat kattavat noin 56 % kokonaistoimintamenoista.

Taulukko 116 Valtion talousarviosta rahoitetut toimintamenot vuonna 2008 (Agora Center)

Palkat	Muut menot	Yhteensä
367 100 €	291 600 €	658 700 €

Taulukossa (Taulukko 117 ja Taulukko 118) on esitetty täydentävät rahoituslähteet yliopiston sisäistä raportointia käyttäen. Ulkopuolinen rahoitus sisältää vuodeksi 2008 myönnettyt apurahat. Tiedot apurahoista on koottu Jyväskylän yliopiston tutkimus- ja julkaisutietojärjestelmästä (TUTKA) 25.5.2009.

Taulukko 117 Täydentävän rahoituksen käyttö rahoituslähteittäin vuonna 2008 (Agora Center)

Maksullinen palvelutoim.	Suomen Akatemia	TEKES	EU:n rakennerahasto	EU:n tutkimushankkeet	Muut	Yhteensä
218 500 €	145 800 €	948 400 €	92 900 €	573 900 €	504 000 €	2 483 500 €

Maksullinen palvelutoiminta sisältää julkisoikeudelliset suoritteet ja maksupalveluprojektit.

Taulukko 118 Kirjanpidon ulkopuolinen rahoitus rahoittajaryhmittäin vuonna 2008 (Agora Center)

EU-tutkimusrahoitus (suoraan EU:lta)	Kotimaiset rahastot ja säätiöt	Yhteensä
25 000	5 000 €	30 000 €

Julkaisut

Taulukossa (Taulukko 119) on esitetty Agora Centerin julkaisujen lukumäärät kolmelta viimeiseltä vuodelta. Tiedot on saatu Jyväskylän yliopiston tutkimus- ja julkaisutietojärjestelmästä (TUTKA) 25.5.2009.

Taulukko 119 Julkaisut vuosina 2006–2008 (Agora Center)

Vuosi	Mono-grafiat	Artikkelit tiet. aikakauslehdissä	Artikkelit kokoomateoksessa *)	YO:n oma julkaisu sarja	Toimitetut julk.	Opin- näy- tetyöt	Oppi- mate- riaali	Muut	Yht.	joista vertais- arvioituja artikkeleita
2008	1	10	30	0	1	1	2	37	82	28
2007	5	18	30	0	4	1	0	34	92	29
2006	1	49	20	5	1	1	0	33	110	27

*) Sisältää myös artikkelit kongressijulkaisuissa.

JYVÄSKYLÄN YLIOPISTON AVOIN YLIOPISTO

Johtaja Satu Helin

Johtokunta 1.1.–31.7.2008 (toimikausi 1.8.2005–31.7.2008)

Puheenjohtaja vararehtori Matti Leino

Muut jäsenet professori Maarit Valo
professori Hanna-Leena Pesonen
yliassistentti Kimmo Jokinen
professori Jouko Huttunen
opintohallintopäällikkö Tuula Maijanen
rehtori, kansanopistojen hallituksen jäsen Hannu Salvi
Keski-Suomen opisto
koulutuspäällikkö Sari Uotila
Jyväskylän kaupunki
erikoissuunnittelija Leena Meriläinen
yliopistonopettaja Ulla Maija Valleala
opiskelija Jarno Miettinen

Johtokunta 1.8.–31.12.2008 (toimikausi 1.8.2008–31.7.2011, kuitenkin enintään siihen saakka, kun yliopiston toiminta virastomuotoisena lakkaa)

Puheenjohtaja vararehtori Matti Leino

Muut jäsenet professori Minna-Riitta Luukka
professori Hanna-Leena Pesonen
professori Mikko Mäntysaari
professori Helena Rasku-Puttonen
koulutusjohtaja Kari Pitkänen
suunnittelija Leena Meriläinen
yliopistonopettaja Ulla Maija Valleala
opiskelija Leena Kaskivaara
muutosturva-asiantuntija Jaakko Routavaara
rehtori Hannu Salvi
Keski-Suomen opisto
koulutuspäällikkö Sari Uotila
Jyväskylän kaupunki

KOKKOLAN YLIOPISTOKESKUS CHYDENIUS

Johtaja Mikko Viitasalo

Johtokunta 1.1.–31.7.2008 (toimikausi 1.8.2005–31.7.2008)

Puheenjohtaja vararehtori Matti Leino

Muut jäsenet professori Tommi Kärkkäinen
professori Helena Rasku-Puttonen
henkilöstöjohtaja Markku Uusitalo
professori Jouni Pursiainen
Oulun yliopisto
kunnanjohtaja Arto Alpia
Kaustisen seutukunta
vararehtori Merja Koskela
Vaasan yliopisto
kaupunginjohtaja Antti Isotalus
Kokkolan kaupunki
virastopäällikkö Terhi Päivärinta
Pietarsaaren kaupunki
kunnanjohtaja Matti Uusi-Rauva
Kokkolan seutukunta
projektipäällikkö Kari Urpilainen
Keski-Pohjanmaan liitto
opiskelija Kristiina Pesola
yliopistonopettaja Leena Isosomppi
tutkija Jouni Kaipainen
erikoissuunnittelija Teija Rosenqvist

Johtokunta 1.8.–31.12.2008 (toimikausi 1.8.2008–31.7.2011, kuitenkin enintään siihen saakka, kun yliopiston toiminta virastomuotoisena lakkaa)

Puheenjohtaja vararehtori Matti Leino

Muut jäsenet professori Tapani Ristaniemi
professori Pentti Moilanen
professori Mikko Mäntysaari
professori Jouni Pursiainen
Oulun yliopisto
professori Pirjo Laaksonen
Vaasan yliopisto

Tilastotietoa Jyväskylän yliopistosta 2008

kaupunginjohtaja Antti Isotalus
Kokkolan kaupunki
virastopäällikkö Terhi Päivärinta
Pietarsaaren kaupunki
maakuntajohtaja Altti Seikkula
Keski-Pohjanmaan liitto
kunnanjohtaja Timo Mämmi
Kokkolan seutukunta
kunnanjohtaja Arto Alpia
Kaustisen seutukunta
opiskelija Maria Murtomäki
koulutuspäällikkö Sari Lehto
yliopistonopettaja Leena Isosomppi
professori Ismo Hakala

TÄYDENNYSKOULUTUSKESKUS

Johtaja Pekka Peltonen

Johtokunta 1.1.–31.7.2008 (toimikausi 1.8.2005–31.7.2008)

Puheenjohtaja vararehtori Matti Leino

Muut jäsenet professori Jaakko Pehkonen
professori Jukka Heikkilä
professori Timo Saloviita
aluejohtaja Seppo Nieminen
Keski-Suomen OP
professori Päivi Häkkinen
koulutuspäällikkö Rauli Sorvari
Keski-Suomen liitto
opiskelija Lilja Kaijaluoto
koulutuspäällikkö Pasi Aaltola
koulutussihteri Helene Eriksson

Johtokunta 1.8.–31.12.2008 (toimikausi 1.8.2008–31.7.2011, kuitenkin enintään siihen saakka, kun yliopiston toiminta virastomuotoisena lakkaa)

Puheenjohtaja vararehtori Matti Leino

Muut jäsenet varatoimitusjohtaja Seppo Nieminen
Keski-Suomen Osuuspankki
koulutuspäällikkö Rauli Sorvari
Keski-Suomen liitto
professori Päivi Häkkinen
professori Jukka Heikkilä
yliassistentti Tiina Nevanpää
professori Jaakko Pehkonen
opiskelija Joonatan Virtanen
koulutuspäällikkö Pasi Aaltola
koulutussihteri Tiina Lehtonen

Avoim yliopisto, Kokkolan yliopistokeskus Chydenius ja täydennyskoulutuskeskus

Avoim yliopisto tarjoaa yliopisto-opintoja kaikille niistä kiinnostuneille. Opetus vastaa laadultaan ja opintovaatimuksiltaan yliopistotutkintoa suorittaville opiskelijoille järjestettyä opetusta. Avoimessa yliopistossa voi opiskella oppiaineita kaikista Jyväskylän yliopiston seitsemästä tiedekunnasta.

Keski-Pohjanmaalla sijaitseva Kokkolan yliopistokeskus Chydenius toimi 13.3.2007 asti nimellä Chydenius-instituutti – Kokkolan yliopistokeskus. Yliopistokeskus on toiminnallisesti Jyväskylän ja Oulun yliopistojen yhteinen yksikkö. Hallinnollisesti se on Jyväskylän yliopistoon kuuluva erillislaitos. Sen tehtävänä on tukea tutkimuksen ja koulutuksen avulla Keski-Pohjanmaan maakunnan ja lähialueiden aineellista ja henkistä kasvua sekä parantaa verkostoperiaatteella asukkaiden mahdollisuuksia yliopisto-opintoihin.

Täydennyskoulutuskeskus suunnittelee organisaatiokohtaisesti koulutus- ja kehittämispalveluita. Se auttaa asiakkaitaan kehittämään johtamista, henkilöstöä ja toimintaa.

Opiskelijat

Kokkolan yliopistokeskus Chydeniuksessa oli vuonna 2008 yhteensä 210 opiskelijaa. Perustutkinto-opiskelijoita oli 170, tutkintoaan täydentäviä 34 ja jatko-opiskelijoita 6.

Taulukko 120 Kokkolan yliopistokeskus Chydeniuksen opiskelijamäärät vuonna 2008

	Perustutkinto- opiskelijat	Tutkintoaan täydentävät	Jatko- opiskelijat	Yhteensä
Opettajankoulutuslaitos (KYC)	81	31	6	118
Sosiaalityö (KYC)	49	3	0	52
Tietotekniikka (KYC)	40	0	0	40
Yhteensä	170	34	6	210

Avoim yliopistokoulutus ja täydennyskoulutus on esitetty yliopiston yleisesittelyssä (s.8).

Henkilökunnan virat

Virkoja oli vuonna 2008 avoimessa yliopistossa 40, Kokkolan yliopistokeskus Chydeniuksessa 37 ja Täydennyskoulutuskeskuksessa 38. Henkilökunnan virkojen lukumäärät on koottu yliopiston Fortime Henkilöstö -järjestelmästä.

Taulukko 121 Henkilökunnan virat vuonna 2008 (Avoim, KYC, Täykk)

Yksikkö	Profes- sorit	Lehtorit, opettajat	Assistentit	Hallinto- ja toim. henk.	Muut	Yht.
Avoim yliopisto	0	26	0	13	1	40
Kokkolan yliopistokeskus Chydenius	1	8	1	16	11	37
Täydennyskoulutuskeskus	0	0	0	38	0	38
Yhteensä	1	34	1	67	12	115

Budjettivaroin palkatun henkilökunnan henkilötyövuodet

Budjettivaroin palkatun opetushenkilökunnan henkilötyövuosia kertyi avoimessa yliopistossa yhteensä 43,2 ja Kokkolan yliopistokeskus Chydeniuksessa 20,1. Täydennyskoulutuskeskuksessa ei ollut vuonna 2008 budjettivaroin palkattua opetushenkilökuntaa, eikä siten henkilötyövuosiakaan.

Budjettivaroin palkatun muun henkilökunnan henkilötyövuosia kertyi avoimessa yliopistossa 240, Kokkolan yliopistokeskus Chydeniuksessa 24,3 ja täydennyskoulutuskeskuksessa 3,6.

Taulukko 122 Opetushenkilökunnan tekemät henkilötyövuodet vuonna 2008 (Avoin, KYC, Täykk)

Yksikkö	Opetushenkilökunta	Laskenn. tuntiopetus	Yht.
Avoin yliopisto	40,3	2,9	43,2
Kokkolan yliopistokeskus Chydenius	12,4	7,7	20,1
Täydennyskoulutuskeskus	0,0	0,0	0,0
Yhteensä	52,7	10,6	63,3

Taulukko 123 Muun henkilökunnan tekemät henkilötyövuodet vuonna 2008 (Avoin, KYC, Täykk)

Yksikkö	Tutkijat	Apuhenkilökunta	Toimistohenkilökunta	Muut	Yht.
Avoin yliopisto	0,0	0,0	23,6	0,4	24,0
Kokkolan yliopistokeskus Chydenius	4,1	1,4	18,6	0,2	24,3
Täydennyskoulutuskeskus	0,0	0,0	3,6	0,0	3,6
Yhteensä	4,1	1,4	45,8	0,6	51,9

Apuhenkilökunta sisältää opetuksen ja tutkimuksen avun.

Täydentävällä rahoituksella palkattu henkilökunta

Vuonna 2008 kertyi täydentävin varoin palkatun henkilökunnan henkilötyövuosia avoimessa yliopistossa 9,1, Kokkolan yliopistokeskus Chydeniuksessa 50,5 ja täydennyskoulutuskeskuksessa 34,6.

Taulukko 124 Täydentävällä rahoituksella palkatun henkilökunnan tekemät henkilötyövuodet henkilöryhmittäin vuonna 2008 (Avoin, KYC, Täykk)

Yksikkö	Opetus- henk.	Laskenn. tuntiop.	Tutkijat	Apu- henk.	Hallinto- ja toim. henk.	Harjoit- telijat	Muut	Yht.
Avoin yliopisto	0,0	9,1	0,0	0,0	0,0	0,0	0,0	9,1
Kokkolan yliopistokeskus Chydenius	4,8	1,9	5,8	0,8	35,8	0,3	1,1	50,5
Täydennyskoulutuskeskus	0,0	6,7	0,0	0,0	27,9	0,0	0,0	34,6
Yhteensä	4,8	17,7	5,8	0,8	63,7	0,3	1,1	94,2

Apuhenkilökunta sisältää opetuksen ja tutkimuksen avun.

Toimintamenot ja täydentävä rahoitus

Rahoitus muodostuu valtiolta tulevasta budjettirahoituksesta sekä julkisista ja yksityisistä lähteistä tulevasta täydentävästä rahoituksesta.

Kokonaisrahoitus voidaan laskea eri tavoin. OPM ohjeistaa yliopistoja vuosittain KOTA-tietokantaan liittyvillä keruuhjeilla. Tämä tieto ei kuitenkaan anna riittävän tarkkaa ja oikeata kuvaa JY:n eri toimintayksiköiden rahoituksen suuruudesta tai kehityssuunnasta, sillä siinä ei ole huomioitu yliopiston sisäistä laskutusta eikä sisäisiä rahansiirtoja, jotka ovat olennainen osa yliopiston eri yksiköiden välistä resurssien vaihtoa.

Lisäksi KOTA-määrittelyissä käytetään poistoja käyttöomaisuuden hankintamenojen asemasta ja määritellään perusrahoitus eli budjettirahoitus eri tavoin kuin yliopiston sisäisissä raporteissa. Toimintamenot on esitetty taulukossa (Taulukko 125) yliopiston sisäistä raportointia käyttäen.

Taulukko 125 Valtion talousarviosta rahoitetut toimintamenot vuonna 2008 (Avoin, KYC, Täykk)

Yksikkö	Palkat	Muut menot	Yhteensä
Avoin yliopisto	2 733 700 €	188 400 €	2 922 100 €
Kokkolan yliopistokeskus Chydenius	1 605 300 €	664 200 €	2 269 500 €
Täydennyskoulutuskeskus	85 700 €	6 400 €	92 100 €
Yhteensä	4 424 700 €	859 000 €	5 283 700 €

Tilastotietoa Jyväskylän yliopistosta 2008

Taulukossa (Taulukko 126) on esitetty täydentävät rahoituslähteet yliopiston sisäistä raportointia käyttäen.

Taulukko 126 Täydentävän rahoituksen käyttö rahoituslähteittäin vuonna 2008 (Avoin, KYC, Täykk)

Yksikkö	Maksullinen palvelutoiminta	Opetusministeriö	Muut	Yhteensä
Avoin yliopisto	1 048 700 €	35 000 €	400 €	1 084 100 €
Kokkolan yliopistokeskus Chydenius	863 100 €	574 200 €	2 247 700 €	3 685 000 €
Täydennyskoulutuskeskus	2 990 300 €	127 900 €	117 900 €	3 236 100 €
Yhteensä	4 902 100 €	737 100 €	2 366 000 €	8 005 200 €

Maksullinen palvelutoiminta sisältää julkisoikeudelliset suoritteet ja maksupalveluprojektit.

KIRJASTO

Kirjaston johtaja ylikirjastonhoitaja Pirjo Vatanen

Johtokunta 1.1.–31.7.2008 (toimikausi 1.8.2005–31.7.2008)

Puheenjohtaja vararehtori Timo Tiihonen

Muut jäsenet professori Arja Piirainen-Marsh
yliassistentti Jorma Kyppö
professori Anneli Kauppinen
professori Harri Suominen
professori Matti Manninen
professori Mikko Mäntysaari
professori Hannu Tervo
tietohallintokeskuksen kehittämisspalveluiden esimies,
koordinaattori Antti Auer
opiskelija Oskari Rantala
kirjastonhoitaja Eila Elomaa

Johtokunta 1.8.–31.12.2008 (toimikausi 1.8.2008–31.7.2011, kuitenkin enintään siihen saakka, kun yliopiston toiminta virastomuotoisena lakkaa)

Puheenjohtaja vararehtori Timo Tiihonen

Muut jäsenet professori Arja Piirainen-Marsh
yliassistentti Jorma Kyppö
lehtori Emma Kostainen
professori Harri Suominen
professori Matti Manninen
professori Marko Järvenpää
professori Mikko Mäntysaari
tietohallintokeskuksen kehittämisspalveluiden esimies,
koordinaattori Antti Auer
opiskelija Päivi Antila
kirjastoamanuenssi Irene Ylönen

Kirjasto

Jyväskylän yliopiston kirjaston palvelupisteitä on pääkirjaston lisäksi muutamissa palvelu- ja laitoskirjastoissa. Kirjaston kokoelmat sisältävät kirjoja, kausijulkaisuja sekä erikoisaineistoa, kuten oppinäytetöitä ja av-aineistoa. Suurimmat kokoelmat ovat kotilainattava yleiskokoelma ja kirjaston tiloissa käytettävä Fennica. Palvelukirjastot sijaitsevat laitosten yhteydessä ja niiden kokoelmat painottuvat tieteenaloittain. Lähes jokaiselle laitokselle on sijoitettu niiden omien alojen kirjallisuutta. Nämä kokoelmat ovat tarkoitettuja vain laitosten omaan käyttöön. Osa laitoskirjastoista on kuitenkin avoinna kaikille.

Henkilökunta

Taulukossa (Taulukko 127) on esitetty kirjaston henkilökunnan virat sekä tehdyt henkilötyövuodet. Virkoja vuonna 2008 yhteensä 70 siten, että kirjastohenkilökuntaa oli 62, atk-henkilökuntaa 3 ja hallinto- ja toimistohenkilökuntaa 5. Budjettivaroilla palkatun henkilökunnan henkilötyövuosia kertyi vuonna 2008 yhteensä 69,7 ja täydentävin varoin palkatun henkilökunnan henkilötyövuosia 0,5.

Taulukko 127 Henkilökunnan virat ja henkilötyövuodet budjettivaroin ja täydentävin varoin vuonna 2008 (Kirjasto)

	Laskenn. tuntiop.	Kirjastohenk.	Atk-henk.	Hallinto- ja toim. henk.	Muut	Yht.
Virat	-	62	3	5	0	70
Henkilötyövuodet budjettivaroin	0,0	55,3	2,0	11,8	0,6	69,7
Henkilötyövuodet täydentävin varoin	0,0	0,5	0,0	0,0	0,0	0,5
Henkilötyövuodet yhteensä	0,0	55,8	2,0	11,8	0,6	70,2

Toimintamenot ja täydentävä rahoitus

Rahoitus muodostuu valtiolta tulevasta budjettirahoituksesta sekä julkisista ja yksityisistä lähteistä tulevasta täydentävästä rahoituksesta.

Kokonaisrahoitus voidaan laskea eri tavoin. OPM ohjeistaa yliopistoja vuosittain KOTA-tietokantaan liittyvillä keruuhjeilla. Tämä tieto ei kuitenkaan anna riittävän tarkkaa ja oikeata kuvaa JY:n eri toimintayksiköiden rahoituksen suuruudesta tai kehityssuunnasta, sillä siinä ei ole huomioitu yliopiston sisäistä laskutusta eikä sisäisiä rahansiirtoja, jotka ovat olennainen osa yliopiston eri yksiköiden välistä resurssien vaihtoa.

Lisäksi KOTA-määrittelyissä käytetään poistoja käyttöomaisuuden hankintamenojen asemasta ja määritellään perusrahoitus eli budjettirahoitus eri tavoin kuin yliopiston sisäisissä raporteissa. Toimintamenot on esitetty taulukossa (Taulukko 128) yliopiston sisäistä raportointia käyttäen. Palkkoihin käytetyt varat kattavat noin 50 % kokonaistoimintamenoista.

Taulukko 128 Valtion talousarviosta rahoitetut toimintamenot vuonna 2008 (Kirjasto)

Palkat	Muut menot	Yhteensä
2 590 900 €	2 609 600 €	5 200 500 €

Taulukossa (Taulukko 129) on esitetty täydentävät rahoituslähteet yliopiston sisäistä raportointia käyttäen.

Taulukko 129 Täydentävän rahoituksen käyttö rahoituslähteittäin ja laitoksittain vuonna 2008 (Kirjasto)

Maksullinen palvelutoiminta	Muut	Yhteensä
175 900 €	0 €	175 900 €

Maksullinen palvelutoiminta sisältää julkisoikeudelliset suoritteet ja maksupalveluprojektit.

Kirjaston suoritteet

Taulukossa (Taulukko 130) on esitetty kokoelmiin, kartuntaan sekä käyttöön liittyviä tietoja.

Vuonna 2008 pääkirjastossa ja palvelukirjastoissa tehtiin yhteensä 1 325 677 lukusali-, koti- tai kaukolainaa tai uusintaa. Lainoista 5 195 oli kaukolainoja (annettuja 3 658 ja saatuja 1 537). Tiedot suoritteista on saatu kirjastosta.

Taulukko 130 Kirjaston suoritteet vuonna 2008

	Kirjastot yhteensä
Kokoelmat	
Paperinmuotoinen aineisto	2 059 496
Muu kuin paperinmuotoinen aineisto	865 243
Käytössä olevat hyllymetrit (kaikki tilat, kartuntaa ei laskettu)	42 498
Kartunta	
Paperimuotoinen aineisto	39 435
Muu kuin paperimuotoinen aineisto	6 936
Käyttö	
Lainaus *	1 325 677
Käyttäjäkoulutus	
Tunnit	749
Osanottajia	5 933
Kokoelmätietokannan suuruus	1 024 568
Elektroniset palvelut, tiedonhakujen määrä	
Elektronisten kausijulkaisujen tiedonhakujen määrä	
Kävijät	593 356

* Sisältää kaikki lainat (lukusalilainat, kotilainat ja kaukolainat)

KOULUTUKSEN ARVIOINTISIHTTEERISTÖ

Pääsihteeri Heikki K. Lyytinen

Johtokunta 1.1.–31.12.2008 (toimikausi 1.1.2008–31.12.2009)

Puheenjohtaja koulutuksen arviointineuvoston puheenjohtaja
professori Kauko Hämäläinen

Jäsenet koulutuksen arviointineuvostosta

asiantuntija Mirja Hannula
Elinkeinoelämän keskusliitto
puheenjohtaja Niklas Huotari
Suomen Lukiolaisten Liitto,
kehittämispäällikkö Olli Luukkainen
Opettajien ammattijärjestö
erityisasiantuntija Maisa Lovio
Suomen Kuntaliitto.

Jäsenet Jyväskylän yliopistosta

professori Anneli Eteläpelto
professori Mikko Mäntysaari
tutkimuspäällikkö Sirkka-Liisa Korppi-Tommola
suunnittelupäällikkö Sakari Liimatainen
professori Jouni Välijärvi
professori Pauli Kaikkonen

Koulutuksen arviointisihteeristö

Koulutuksen arviointisihteeristö aloitti toimintansa Jyväskylän yliopiston erillisenä laitoksena vuonna 2003. Sen tehtävänä on valmistella ja panna toimeen opetusministeriön yhteydessä arvioinnin asiantuntijaelimenä toimivan Koulutuksen arviointineuvoston tehtäviin kuuluvat asiat. Koulutuksen arviointineuvoston tehtävänä on avustaa opetusministeriötä sekä tukea koulutuksen järjestäjiä koulutuksen arviointia koskevissa asioissa, laatia neuvoston toimikaudeksi koulutuksen ulkopuolisen arvioinnin ohjelma opetusministeriön osoittamien suuntaviivojen ja taloudellisten voimavarojen puitteissa sekä tehdä ehdotuksia koulutuksen arvioinnin kehittämiseksi ja edistää koulutuksen arviointia koskevaa tutkimusta ja yhteistyötä.

Henkilökunta

Koulutuksen arviointisihteeristössä kertyi vuonna 2008 7,5 henkilötyövuotta. Koulutuksen arviointisihteeristön rahoitus tulee opetusministeriöltä täydentävänä rahoituksena.

Taulukko 131 Täydentävällä rahoituksella palkatun henkilökunnan tekemät htv:t henkilöryhmittäin vuonna 2008 (Koulutuksen arviointisihteeristö)

Atk-henkilöstö	Toimistohenkilöstö	Muut	Yhteensä
5,1	2,3	0,1	7,5

Toimintamenot ja täydentävä rahoitus

Koulutuksen arviointisihteeristön toiminta on rahoitettu täydentävällä rahoituksella. Taulukossa (Taulukko 129) on esitetty täydentävät rahoituslähteet yliopiston sisäistä raportointia käyttäen.

Taulukko 132 Täydentävän rahoituksen käyttö rahoituslähteittäin vuonna 2008 (Koulutuksen arviointisihteeristö)

Maksullinen palvelutoiminta	Opetusministeriö	Muut	Yhteensä
18 600 €	828 800 €	0 €	847 400 €

Maksullinen palvelutoiminta sisältää julkisoikeudelliset suoritteet ja maksupalveluprojektit.

KOULUTUKSEN TUTKIMUSLAITOS

Tutkimuslaitoksen johtaja professori Jouni Välijärvi

Johtokunta 1.1.–31.7.2008 (toimikausi 1.8.2005–31.7.2008)

Puheenjohtaja vararehtori Matti Leino

Varsinaiset jäsenet opetusneuvos Armi Mikkola
Opetusministeriö
professori Pekka Neittaanmäki
professori Pauli Kaikkonen
pääsihteeri Heikki K. Lyytinen
rehtori Jorma Lempinen
Jyväskylän lyseo
erikoistutkija Marja Kankaanranta
tutkija Maarit Virolainen
opiskelija Raija Hämäläinen

Johtokunta 1.8.–31.12.2008 (toimikausi 1.8.2008–31.7.2011, kuitenkin enintään siihen saakka, kun yliopiston toiminta virastomuotoisena lakkaa)

Puheenjohtaja vararehtori Matti Leino

Varsinaiset jäsenet opetusneuvos Armi Mikkola
Opetusministeriö
professori Pauli Rintala
professori Pauli Kaikkonen
pääsihteeri Heikki K. Lyytinen
rehtori Jorma Lempinen
Jyväskylän lyseo
erikoistutkija Jani Ursin
tutkija Maarit Virolainen
tutkija Raija Hämäläinen

Koulutuksen tutkimuslaitos

Koulutuksen tutkimuslaitos on vuonna 1968 perustettu Jyväskylän yliopiston erillislaitos. Sen tehtävänä on kehittää koulutusta tutkimuksen avulla. Tutkimuslaitoksen haasteena on yhdistää teoria ja käytäntö koulutuksen käytännön ja yksittäisen oppijan parhaaksi.

Henkilökunta

Vuonna 2008 koulutuksen tutkimuslaitoksessa oli virkoja yhteensä 55 siten, että opetushenkilökuntaa oli 6 ja muuta henkilökuntaa 49. Henkilökunnan virkojen lukumäärät on koottu yliopiston Fortime Henkilöstö -järjestelmästä.

Budjettivaroin palkatun henkilökunnan henkilötyövuosia kertyi vuonna 2008 yhteensä 37,3 siten, että opetushenkilökunnan henkilötyövuosia kertyi 5,4 ja muun henkilökunnan henkilötyövuosia 42,7. Koulutuksen tutkimuslaitoksessa kertyi vuonna 2008 täydentävin varoin palkatun henkilökunnan henkilötyövuosia yhteensä 34,5. (Taulukko 133)

Taulukko 133 Henkilökunnan virat ja henkilötyövuodet budjettivaroin ja täydentävin varoin vuonna 2008 (KTL)

	Opetus- henk.	Tut- kijat	Tutkija- koul.	Apuhenk.	Kirjasto- henk.	Atk- henk.	Hallinto- ja toim. henk.	Muut	Yht.
Virat	6	25	0	13	1	4	6	0	55
Htv:t budjettivaroin	5,4	17,3	0,7	0,0	1,0	0,5	12,4	0,0	37,3
Htv:t täyd. varoin	0,2	16,1	4,1	0,0	0,0	0,0	12,9	1,2	34,5
Htv:t yhteensä	5,6	33,4	4,8	0,0	1,0	0,5	25,3	1,2	71,8

Apuhenkilökunta sisältää opetuksen ja tutkimuksen avun. Muut sisältää mm. harjoittelijat.

Toimintamenot ja täydentävä rahoitus

Rahoitus muodostuu valtiolta tulevasta budjettirahoituksesta sekä julkisista ja yksityisistä lähteistä tulevasta täydentävästä rahoituksesta.

Kokonaisrahoitus voidaan laskea eri tavoin. OPM ohjeistaa yliopistoja vuosittain KOTA-tietokantaan liittyvillä keruuhjeilla. Tämä tieto ei kuitenkaan anna riittävän tarkkaa ja oikeata kuvaa JY:n eri toimintayksiköiden rahoituksen suuruudesta tai kehityssuunnasta, sillä siinä ei ole huomioitu yliopiston sisäistä laskutusta eikä sisäisiä rahansiirtoja, jotka ovat olennainen osa yliopiston eri yksiköiden välistä resurssien vaihtoa.

Lisäksi KOTA-määrittelyissä käytetään poistoja käyttöomaisuuden hankintamenojen asemasta ja määritellään perusrahoitus eli budjettirahoitus eri tavoin kuin yliopiston sisäisissä raporteissa. Toimintamenot on esitetty taulukossa (Taulukko 134) yliopiston sisäistä raportointia käyttäen. Palkkoihin käytetyt varat kattavat noin 78 % kokonaistoimintamenoista.

Taulukko 134 Valtion talousarviosta rahoitetut toimintamenot vuonna 2008 (KTL)

Palkat	Muut menot	Yhteensä
1 858 100 €	510 900 €	2 369 000 €

Taulukoissa (Taulukko 135 ja Taulukko 136) on esitetty täydentävät rahoituslähteet yliopiston sisäistä raportointia käyttäen. Ulkopuolinen rahoitus sisältää vuodeksi 2008 myönnetty apurahat. Tiedot apurahoista on koottu Jyväskylän yliopiston tutkimus- ja julkaisutietojärjestelmästä (TUTKA) 25.5.2009.

Taulukko 135 Täydentävän rahoituksen käyttö rahoituslähteittäin ja laitoksittain vuonna 2008 (KTL)

Maksullinen palvelutoiminta	Suomen Akatemia	Opetusministeriö	EU:n rakenne-rahastot	Muut	Yhteensä
274 700 €	359 000 €	584 600 €	32 400 €	941 300 €	2 192 000 €

Maksullinen palvelutoiminta sisältää julkisoikeudelliset suoritteet ja maksupalveluprojektit.

Taulukko 136 Kirjanpidon ulkopuolinen rahoitus rahoittajaryhmittäin vuonna 2008 (KTL)

EU:n rakennerahastot	Muut	Yhteensä
40 600 €	0 €	40 600 €

Julkaisut

Taulukossa (Taulukko 137) on esitetty koulutuksen tutkimuslaitoksen julkaisujen lukumäärät kolmelta viimeiseltä vuodelta. Tiedot on saatu Jyväskylän yliopiston tutkimus- ja julkaisutietojärjestelmästä (TUTKA) 25.5.2009.

Taulukko 137 Julkaisut vuosina 2006–2008 (KTL)

Vuosi	Mono-grafiat	Artikkelit tiet. aikakauslehdissä	Artikkelit kokoomateoksissa *)	YO:n oma julkaisu sarja	Toimitetut julk.	Opin- näy- tetyöt	Oppi- mate- riaali	Muut	Yht.	joista vertais- arvioituja artikkeleita
2008	4	27	51	0	4	0	3	16	105	58
2007	7	26	68	2	5	3	2	26	139	47
2006	9	17	87	0	9	1	3	34	160	81

*) Sisältää myös artikkelit kongressijulkaisuissa.

TIETOHALLINTOKESKUS

Johtaja Timo Hassi

Johtokunta 1.1.–31.7.2008 (toimikausi 1.8.2005–31.7.2008)

Puheenjohtaja	vararehtori Timo Tiihonen
Muut jäsenet	hallintojohtaja Erkki Tuunanen professori Jari Ojala yli-insinööri Tapani Tarvainen lehtori Ritva-Liisa Järvelä lehtori Annaliisa Kankainen hallintopäällikkö Raili Törmäkangas tutkimusjohtaja Janne Avela pääsuunnittelija Risto Heikkinen johtaja Satu Helin viestintäpäällikkö Anu Mustonen koordinaattori Antti Auer atk-erikoistutkija Jukka Hartikainen
Ylioppilaskunnan edustaja (kulloinenkin JYY:n pääsihteeri)	Tuomas Viskari (13.1.2008 saakka) Minna Hautamäki (14.1.2008 alkaen)

Johtokunta 1.8.–31.12.2008 (toimikausi 1.8.2008–31.7.2011, kuitenkin enintään siihen saakka, kun yliopiston toiminta virastomuotoisena lakkaa)

Puheenjohtaja	vararehtori Timo Tiihonen
Muut jäsenet	suunnittelupäällikkö Sakari Liimatainen viestintäpäällikkö Anu Mustonen professori Jari Ojala yli-insinööri Tapani Tarvainen lehtori Ritva-Liisa Järvelä professori Juha Karjalainen lehtori Riitta Ollila hallintopäällikkö Raili Törmäkangas tutkija Jorma Tynjälä julkaisukoordinaattori Pekka Olsbo johtaja Satu Helin opiskelija Tuure Puurunen suunnittelija Jenni Hytönen erikoistutkija Jukka Hartikainen

Tietohallintokeskus

Tietohallintokeskuksen tehtävänä on edistää, tukea ja koordinoita tietotekniikan hyväksikäyttöä yliopiston opetuksessa, tutkimuksessa ja hallinnossa. Sen lisäksi tavoitteena on järjestää tiedon tuottamista, välitystä ja käyttöä tukevia palveluja ja tietoteknisiä ratkaisuja, joita yliopiston perustoimintojen hoitaminen edellyttää.

Vuonna 2007 atk-keskuksen nimi muuttui tietohallintokeskukseksi. Laitoksen organisaatiota laajennettiin siirtämällä kaikki yliopiston atk-tukitehtävissä toimivat henkilöt samaan yksikköön. Yhteisten tietoteknisten laitteistojen hallinta ja ylläpito keskitettiin tietohallintokeskukseen.

Henkilökunta

Tietohallintokeskuksessa on työntekijöitä sekä virka- että työsopimussuhteissa. Seuraavassa on käytetty termiä virka kattamaan toistaiseksi voimassa olevat sekä virka- että työsopimussuhteiset.

Taulukossa (Taulukko 138) on esitetty tietohallintokeskuksen henkilökunnan virat sekä tehdyt henkilötyövuodet budjettivaroin ja täydentävin varoin. Virkoja tietohallintokeskuksessa oli vuonna 2008 yhteensä 56. Tehtyjä henkilötyövuosia oli vuonna 2008 yhteensä 91,3.

Taulukko 138 Henkilökunnan virat ja henkilötyövuodet budjettivaroin ja täydentävin varoin vuonna 2008 (Tietohallintokeskus)

	Atk-henk.	Toimistohenk.	Muut	Yht.
Virat	51	1	4	56
Henkilötyövuodet budjettivaroin	59,9	13,1	6,6	79,6
Henkilötyövuodet täydentävin varoin	10,0	1,7	0,0	11,7
Henkilötyövuodet yhteensä	69,9	14,8	6,6	91,3

Täydentävä rahoituslähde ja toimintamenot

Rahoitus muodostuu valtiolta tulevasta budjettirahoituksesta sekä julkisista ja yksityisistä lähteistä tulevasta täydentävästä rahoituksesta.

Kokonaisrahoitus voidaan laskea eri tavoin. OPM ohjeistaa yliopistoja vuosittain KOTA-tietokantaan liittyvillä keruuhjeilla. Tämä tieto ei kuitenkaan anna riittävän tarkkaa ja oikeata kuvaa JY:n eri toimintayksiköiden rahoituksen suuruudesta tai kehityssuunnasta, sillä siinä ei ole huomioitu yliopiston sisäistä laskutusta eikä sisäisiä rahansiirtoja, jotka ovat olennainen osa yliopiston eri yksiköiden välistä resurssien vaihtoa. Lisäksi KOTA-määrittelyissä käytetään poistoja käyttöomaisuuden hankintamenojen asemasta ja määritellään perusrahoitus eli budjettirahoitus eri tavoin kuin yliopiston sisäisissä raporteissa. Toimintamenot yliopiston sisäisessä raportoinnissa vuonna 2008 olivat 2 076 600 euroa. Palkkamenot olivat 3 410 700 euroa.

Taulukossa (Taulukko 139) on esitetty täydentävät rahoituslähteet yliopiston sisäistä raportointia käyttäen. Täydentävän rahoituksen tuloja ei enää raportoida, sillä ne alkavat olla lähes sataprosenttisesti samat kuin menot.

Taulukko 139 Täydentävän rahoituksen käyttö rahoituslähteittäin vuonna 2008 (Tietohallintokeskus)

Maksullinen palvelutoiminta	Muut	Yhteensä
318 000 €	9 400 €	327 400 €

Maksullinen palvelutoiminta sisältää julkisoikeudelliset suoritteet ja maksupalveluprojektit.

Laitteet ja laitoksen antama opetus

Tiedot laitteista ja laitoksen antamasta opetuksesta on saatu tietohallintokeskuksesta. Vuonna 2008 laitoksen hallitsema palvelinlaitteita oli noin 220 kappaletta. Mikroluokissa ja opiskelijakäytössä olevia laitoksen hallitsema työasemia oli noin 810 kappaletta, joista noin 430 oli tietohallintokeskuksen hankkimia ja rahoittamia.

Taulukossa (Taulukko 140) on tietoa tietohallintokeskuksen antamasta opetuksesta. Vuonna 2008 tietohallintokeskus järjesti yhteensä 222 tilaisuutta, joista 50 laitoskoulutusta ja 5 seminaaria. Oppitunteja oli yhteensä 795 h, joista laitoksille: 173 h. Osallistujia oli yhteensä 1 747 (henkilökuntaa 1 637) (huom. ei sisällä seminaareja suoratoistolla seuranneita tai Moniviestimestä jälkikäteen tallenteita katsoneita).

Taulukko 140 Laitoksen antama opetus vuonna 2008 (Tietohallintokeskus)

	Kevät 2008			Syksy 2008		
	Kursseja	Opetus-päiviä	Opiskeli-joita	Kursseja	Opetus-päiviä	Opiskeli-joita
Optima, verkko-opetus, wiki	30	36	143	19	22	141
Korppi	17	17	101	17	17	136
Verkkokokous (Connect), videoneuvottelu	4	4	19	7	7	58
WWW (Plone, sosiaalinen web)	12	12	181	5	5	54
Videonkäsittely (Moniviestin)	4	4	19			
TUTKA	3	3	61	3	3	22
Tekstinkäsittely ja pdf	19	19	128	13	14	124
Taulukkolaskenta ja tilastoll.tiet.käs	11	18	88	11	17	96
Graafiset ohjelmat	13	13	83	16	18	130
Windows	1	1	17	4	4	32
Office-ohjelmien yhteiskäyttö	9	9	85	3	3	21
Sähköposti				1	1	8
Yhteensä	123	136	925	99	111	822

YLIOPISTON KIELIKESKUS

Laitoksen johtaja Maija Kalin

Johtokunta 1.1.–31.7.2008 (toimikausi 1.8.2005–31.7.2008)

Puheenjohtaja vararehtori Timo Tiihonen

Muut jäsenet yliassistentti Tuomas Eerola
opintoasiainpäällikkö Eija Ihanainen
lehtori Tarja Nyman
lehtori Väinö Varstala
professori Jouni Suhonen
professori Jukka Pellinen
professori Pekka Korhonen
lehtori Joachim Böger
lehtori Teija Natri
opiskelija Riku Leppänen
opiskelija Tiina Juujärvi

Johtokunta 1.8.–31.12.2008 (toimikausi 1.8.2008–31.7.2011, kuitenkin enintään siihen saakka, kun yliopiston toiminta virastomuotoisena lakkaa)

Puheenjohtaja vararehtori Timo Tiihonen

Muut jäsenet lehtori Erja Kosonen
ppintoasiainpäällikkö Eija Ihanainen
yliassistentti Rauni Kankaansyrjä
yliassistentti Anna-Katriina Salmikangas
professori Jouni Suhonen
yliassistentti Ulla-Riitta Ahlfors
professori Pekka Korhonen
lehtori Joachim Böger
lehtori Kirsi Westerholm
opiskelija Mikko Viitamäki
opiskelija Emma Jalkanen

Yliopiston kielikeskus

Yliopiston kielikeskus on toiminut vuodesta 1977. Sen ensisijainen tehtävä on järjestää kaikille perusopiskelijoille tutkintoasetusten edellyttämät kieli- ja viestintäopinnot. Kielikeskuksen tavoitteena on antaa ajan tasalla olevaa ja laadukasta kieli- ja viestintäkoulutusta sekä luoda perusta opiskelijoiden elinikäiselle kielenoppimiselle ohjaamalla opiskelutaitojen ja itseohjautuvan oppimisen kehittämiseen.

Henkilökunta

Vuonna 2008 yliopiston kielikeskuksessa oli virkoja yhteensä 35. Henkilökunnan virkojen lukumäärät on koottu yliopiston Fortime Henkilöstö -järjestelmästä.

Budjettivaroin palkatun henkilökunnan henkilötuntuvuotia kertyi vuonna 2008 yhteensä 50,1 siten, että opetushenkilökunnan henkilötuntuvuotia oli 42,2 ja muun henkilökunnan henkilötuntuvuotia 7,9. Kielikeskuksessa kertyi vuonna 2008 täydentävin varoin palkatun henkilökunnan henkilötuntuvuotia yhteensä 0,8. (Taulukko 141)

Taulukko 141 Henkilökunnan virat ja henkilötuntuvuodet budjettivaroin ja täydentävin varoin vuonna 2008 (Yliopiston kielikeskus)

	Lehtorit ja opettajat	Laskenn. tuntiop.	Apuhenk.	Hallinto- ja toim.henk.	Muut	Yht.
Virat	29	-	0	6	0	35
Henkilötuntuvuodet budjettivaroin	29,7	12,5	0,0	6,7	1,2	50,1
Henkilötuntuvuodet täydentävin varoin	0,1	0,5	0,0	0,2	0,0	0,8
Henkilötuntuvuodet yhteensä	29,8	13,0	0,0	6,9	1,2	50,9

Apuhenkilökunta sisältää opetuksen ja tutkimuksen avun.

Toimintamenot ja täydentävä rahoitus

Rahoitus muodostuu valtiolta tulevasta budjettirahoituksesta sekä julkisista ja yksityisistä lähteistä tulevasta täydentävästä rahoituksesta.

Kokonaisrahoitus voidaan laskea eri tavoin. OPM ohjeistaa yliopistoja vuosittain KOTA-tietokantaan liittyvillä keruuhjeilla. Tämä tieto ei kuitenkaan anna riittävän tarkkaa ja oikeata kuvaa JY:n eri toimintayksiköiden rahoituksen suuruudesta tai kehityssuunnasta, sillä siinä ei ole huomioitu yliopiston sisäistä laskutusta eikä sisäisiä rahansiirtoja, jotka ovat olennainen osa yliopiston eri yksiköiden välistä resurssien vaihtoa.

Lisäksi KOTA-määrittelyissä käytetään poistoja käyttöomaisuuden hankintamenojen asemasta ja määritellään perusrahoitus eli budjettirahoitus eri tavoin kuin yliopiston sisäisissä raporteissa. Toimintamenot yliopiston sisäisessä raportoinnissa vuonna 2008 olivat 1 254 500 euroa. Palkkamenot olivat 2 317 400 euroa.

Taulukossa (Taulukko 142) on esitetty täydentävät rahoituslähteet yliopiston sisäistä raportointia käyttäen.

Taulukko 142 Täydentävän rahoituksen käyttö rahoituslähteittäin vuonna 2008 (Yliopiston kielikeskus)

Maksullinen palvelutoiminta	Muut	Yhteensä
37 600 €	67 100 €	104 700 €

Maksullinen palvelutoiminta sisältää julkisoikeudelliset suoritteet ja maksupalveluprojektit.

Opetuspisteiden määrät

Vuonna 2008 Jyväskylän yliopiston opiskelijat suorittivat 29 718 opintopistettä kieliopinnoista. Lisäksi kesäkoulussa suoritettiin 390 opintopistettä suomen kielessä ja 43 opintopistettä muissa kielissä. Muualla suoritettuja kieliopinnoista korvattiin 3 361 opintopisteen edestä. Tämän lisäksi

Tilastotietoa Jyväskylän yliopistosta 2008

kesäkoulussa korvattiin 4 opintopistettä. Taulukoissa (Taulukko 143 ja Taulukko 144) on eritelty opintopisteiden jakautuminen eri tiedekuntien kesken.

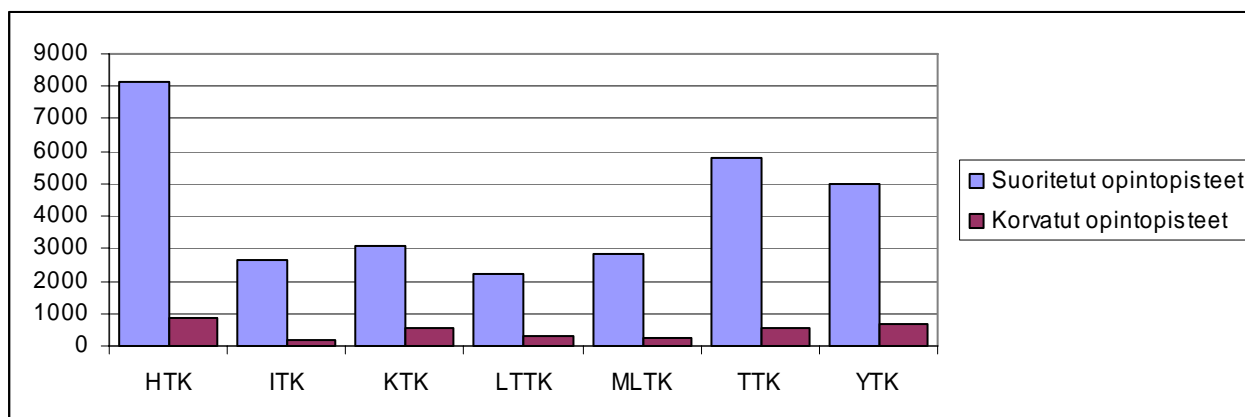
Taulukko 143 Suoritettujen opintopisteiden määrä kielittäin ja tiedekunnittain vuonna 2008 (Yliopiston kielikeskus)

Kieli	HTK	ITK	KTK	LTTK	MLTK	TTK	YTK	Yhteensä
Englanti	1 005	1 038	901	864	692	1 657	975	7 132
Saksa	361	145	67	49	119	1 002	349	2 092
Ruotsi	1 019	384	637	327	604	486	774	4 231
Espanja	875	161	200	99	168	485	666	2 654
Ranska	463	35	54	24	98	357	372	1 403
Venäjä	535	101	45	32	57	346	290	1 406
Slovakin kieli ja kulttuuri	38	0	0	0	0	0	2	40
Slovakki	108	0	0	0	0	0	5	113
Etudes francaises	169	0	23	21	26	39	92	370
Deutsche kulturstudien	3	0	0	0	0	0	6	9
Italia	114	9	27	0	15	18	42	225
Japani	360	188	12	4	172	12	24	772
Kiina	206	51	7	22	40	70	53	449
Korea	0	0	0	0	0	2	0	2
Portugali	41	3	9	0	3	6	9	71
Puola	4	0	0	0	0	0	2	6
Unkari	0	0	0	2	0	0	0	2
Hebrea	2	0	0	0	0	0	0	2
Indonesia	2	0	0	0	0	0	0	2
Viro	2	0	0	0	0	0	2	4
Kirjallinen viestintä	1 259	252	458	263	440	392	681	3 745
Puheviestintä	366	131	359	187	227	578	328	2 176
Suomi	1 041	152	150	281	174	338	209	2 345
Viittomakieli	140	0	158	32	28	0	80	438
Ruotsinkielinen viestintä	0	0	0	0	0	0	3	3
Yhdistetyt kieliopinnot	0	26	0	0	0	0	0	26
Yhteensä	8 113	2 676	3 107	2 207	2 863	5 788	4 964	29 718

Taulukko 144 Korvattujen opintopisteiden määrä kielittäin ja tiedekunnittain vuonna 2008 (Yliopiston kielikeskus)

Kieli	HTK	ITK	KTK	LTTK	MLTK	TTK	YTK	Yhteensä
Englanti	181	71	168	83	128	174	125	930
Saksa	61	32	49	12	18	65	41	278
Ruotsi	134	11	66	39	36	33	69	388
Espanja	68	12	32	66	26	106	88	398
Ranska	40	17	26	14	3	43	31	174
Venäjä	23	12	6	0	0	6	12	59
Slovakin kieli ja kulttuuri	8	0	0	0	0	0	0	8
Slovakki	10	0	0	0	0	0	4	14
Etudes francaises	77	4	23	16	0	0	181	301
Deutsche kulturstudien	5	0	0	0	0	0	0	5
Italia	57	0	16	36	10	6	0	125
Kiina	6	0	3	0	0	8	0	17
Korea	0	10	0	0	0	8	0	18
Hollanti	10	0	3	0	0	0	9	22
Kreikka	6	0	9	0	6	6	0	27
Norja	12	0	11	0	0	0	0	23
Islanti	0	0	6	0	0	0	0	6
Tanska	7	0	8	0	0	0	0	15
Tsekki	21	0	9	3	0	8	33	74
Slovenia	0	3	0	0	0	0	3	6
Unkari	0	0	0	0	0	0	3	3
Viro	6	0	0	0	0	6	0	12
Portugali	10	0	0	0	4	11	0	25
Iiri	6	0	0	0	0	0	0	6
Katalaani	6	0	0	0	0	0	0	6
Romania	4	0	0	0	0	0	0	4
Kirjallinen viestintä	62	6	62	11	9	23	31	204
Puheviestintä	31	6	57	24	18	26	25	187
Suomi	15	0	0	5	0	0	0	20
Ruotsinkielinen viestintä	0	0	0	4	0	0	0	4
Yhdistetyt kieliopinnot	0	2	0	0	0	0	0	2
Yhteensä	866	186	554	313	258	529	655	3 361

Kuviossa (Kuvio 18) on esitetty kielikeskuksessa suoritettujen opintopistemäärät tiedekunnittain vuonna 2008.

Kuvio 18 Yliopiston kielikeskuksessa suoritettujen opintopistemäärät tiedekunnittain vuonna 2008

YLIOPISTON MUSEO

Museon johtaja museologian professori Janne Vilkuna
Museon varajohtaja akatemiaturkija, dosentti Janne Kotiaho

Johtokunta 1.1.–31.7.2008 (toimikausi 1.8.2005–31.7.2008)

Puheenjohtaja professori Heikki Hanka

Muut jäsenet kirjaston toimistopäällikkö Pirkko Audejev-Ojanen
lehtori Jari Haimi
assistentti Tomi Kumpulainen
amanuessi Tellervo Helin
lehtori Jorma Ojala
projektikoordinaattori Jussi Päivinen
amanuessi Tuulikki Tuomainen
emeritusprofessori Pauli Vuolle
professori Pirjo Korhokangas
konservaattori Jarkko Mäntynen
opiskelija Heli Anneberg

Johtokunta 1.8.–31.12.2008 (toimikausi 1.8.2008–31.7.2011, kuitenkin enintään siihen saakka, kun yliopiston toiminta virastomuotoisena lakkaa)

Puheenjohtaja professori Heikki Hanka

Muut jäsenet kirjastoamanuessi Irene Ylönen
lehtori Jari Haimi
tutkija Panu Halme
amanuessi Tellervo Helin
yliassistentti Tiina Nevanpää
puistonjohtaja Raimo Itkonen
Metsähallitus
amanuessi Tuulikki Tuomainen
yliassistentti Kalervo Ilmanen
professori Pirjo Korhokangas
konservaattori Jarkko Mäntynen
opiskelija Heidi Hummastenniemi

Yliopiston museo

Jyväskylän yliopiston museotoiminta käsittää kulttuurihistoriallisen ja luonnontieteellisen osaston.

Kulttuurihistoriallinen osasto kerää, säilyttää, tutkii ja esittelee aineistoa, joka liittyy Jyväskylän yliopiston historiaan ja nykypäivään. Lisäksi se myös hoitaa yliopiston taidekokoelmia ja toimii asiantuntijana yliopistoalueen rakennettua ympäristöä koskevissa asioissa.

Luonnontieteellinen osasto toimii luonnontieteellistä tutkimusta tukevana säilytysyksikkönä ja esittelee ympäristötietoa ja -tutkimusta. Se vastaa yliopistoalueen istutetusta ympäristöstä ja kasvitieteellisen puutarhan kokoelmasta. Lisäksi se ottaa vastaan kuolleena löydetty eläimet ja valmistaa niistä tieteelliset näytteet.

Henkilökunta

Vuonna 2008 oli virkoja yliopiston museossa yhteensä 8. Henkilökunnan virkojen lukumäärät on koottu yliopiston Fortime Henkilöstö -järjestelmästä.

Budjettivaroin palkatun henkilökunnan henkilötyövuosia kertyi vuonna 2008 yhteensä 12,2 ja täydentävin varoin palkatun henkilökunnan henkilötyövuosia 2,2.

Taulukko 145 Henkilökunnan virat ja henkilötyövuodet budjettivaroin ja täydentävin varoin vuonna 2008 (Yliopiston museo)

	Tutkijat	Apuhenk.	Hallinto- ja toim.henk.	Kiinteistö- ja huoltohenk.	Muut	Yht.
Virat	0	5	2	1	0	8
Henkilötyövuodet budjettivaroin	0,0	4,1	6,6	1,0	0,5	12,2
Henkilötyövuodet täydentävin varoin	0,0	1,1	0,9	0,0	0,2	2,2
Henkilötyövuodet yhteensä	0,0	5,2	7,5	1,0	0,7	14,4

Apuhenkilökunta sisältää opetuksen ja tutkimuksen avun.

Toimintamenot ja täydentävä rahoitus

Rahoitus muodostuu valtiolta tulevasta budjettirahoituksesta sekä julkisista ja yksityisistä lähteistä tulevasta täydentävästä rahoituksesta.

Kokonaisrahoitus voidaan laskea eri tavoin. OPM ohjeistaa yliopistoja vuosittain KOTA-tietokantaan liittyvillä keruuhjeilla. Tämä tieto ei kuitenkaan anna riittävän tarkkaa ja oikeata kuvaa JY:n eri toimintayksiköiden rahoituksen suuruudesta tai kehityssuunnasta, sillä siinä ei ole huomioitu yliopiston sisäistä laskutusta eikä sisäisiä rahansiirtoja, jotka ovat olennainen osa yliopiston eri yksiköiden välistä resurssien vaihtoa.

Lisäksi KOTA-määrittelyissä käytetään poistoja käyttöomaisuuden hankintamenojen asemasta ja määritellään perusrahoitus eli budjettirahoitus eri tavoin kuin yliopiston sisäisissä raporteissa. Toimintamenot on esitetty taulukossa (Taulukko 146) yliopiston sisäistä raportointia käyttäen. Palkkoihin käytetyt varat kattavat noin 60 % kokonaistoimintamenoista.

Taulukko 146 Valtion talousarviosta rahoitetut toimintamenot vuonna 2008 (Yliopiston museo)

Palkat	Muut menot	Yhteensä
423 500 €	280 300 €	703 800 €

Taulukossa (Taulukko 147) on esitetty täydentävät rahoituslähteet yliopiston sisäistä raportointia käyttäen.

Taulukko 147 Täydentävän rahoituksen käyttö rahoituslähteittäin vuonna 2008 (Yliopiston museo)

Maksullinen palvelutoiminta	Muut	Yhteensä
16 100 €	75 600 €	91 700 €

Maksullinen palvelutoiminta sisältää julkisoikeudelliset suoritteet ja maksupalveluprojektit.

Kulttuurihistoriallinen osasto

Intendentti	Pirjo Vuorinen
Kokoelmat	Kokoelmat karttuivat vuoden 2008 aikana 149 päänumerolla. Museon diaariossa oli vuoden 2008 lopussa yhteensä 4 015 päänumeroa.
Näyttelyt	Kulttuurihistoriallisen osaston perusnäyttely S-rakennuksessa on suljettu rakennuksen peruskorjauksen vuoksi. Esillä oli edelleen 18 näyttelyä, jotka museo on koennut yliopiston eri laitoksille.
Kävijät	Kulttuurihistoriallisen osaston perusnäyttely oli vuonna 2008 suljettu. Laitoksilla olevien näyttelyiden kävijöitä ei tilastoida.

Luonnontieteellinen osasto

Intendentti	Tanja Koskela
Kokoelmat	Kokoelmat karttuivat vuoden 2008 aikana 5 380 näytteellä. Museossa oli vuoden 2008 lopussa yhteensä 263 938 näytettä.
Näyttelyt	Luonnontieteellisellä osastolla oli esillä vuoden 2008 aikana perusnäyttely ja 6 vaihtuvaa näyttelyä. Luontomuseon näyttelyt Vesilinnassa olivat avoinna 318 päivää (2 117 tuntia), johon sisältyy aukiolo päiväkotij- ja kouluryhmille. Lisäksi esillä oli 7 näyttelyä eri laitoksissa ja liiketiloissa Jyväskylässä ja maakunnassa.
Kävijät	Osaston kokoelmiin ja näyttelyihin tutustui vuoden 2008 aikana 16 254 kävijää.

Kasvitieteellinen puutarha

Suunnittelija	Hillevi Kotiranta
Kokoelmat	Puutarhan 36 ha:n alueella on 660 taksonia, 1 781 hankintanumeroa ja 18 500 kasviyksilöä.
Aukiolo	Puutarha on auki jatkuvasti.
Kävijät	Puutarhaan omatoimisesti tutustuvia kävijöitä ei tilastoida.

YMPÄRISTÖNTUTKIMUSKESKUS

Ympäristöntutkimuskeskuksen johtaja Jarmo Meriläinen

Johtokunta 1.1.–31.7.2008 (Toimikausi 1.8.2005–31.7.2008)

Puheenjohtaja professori Hanna-Leena Pesonen

Muut jäsenet yliassistentti Heikki Hämäläinen
professori Jukka Maalampi
tutkimuspäällikkö Sirkka-Liisa Korppi-Tommola
professori Juha Knuutinen
laboratoriopäällikkö Allan Witick
toimialajohtaja Satu Freyberg (5.2.2008 saakka)
Jykes Oy
projektipäällikkö Tero Rautiainen (6.2.2008 alkaen)
Jykes Oy
toimialapäällikkö Marika Ryyppö
Jyväskylän Teknologiankeskus Oy
johtaja Risto Palokangas
Keski-Suomen ympäristökeskus
opiskelija Ossi Nokelainen

Johtokunta 1.8.–31.12.2008 (Toimikausi 1.8.2008–31.7.2011, kuitenkin enintään siihen saakka, kun yliopiston toiminta virastomuotoisena lakkaa)

Puheenjohtaja professori Hanna-Leena Pesonen

Muut jäsenet projektipäällikkö Tero Rautiainen
Jykes Oy
projektipäällikkö Annimari Lehtomäki
Jyväskylä Innovation Oy
johtaja Risto Palokangas
Keski-Suomen ympäristökeskus
professori Juha Karjalainen
professori Jukka Maalampi
tutkimuspäällikkö Sirkka-Liisa Korppi-Tommola
professori Juha Knuutinen
laboratoriopäällikkö Allan Witick
opiskelija Tiia Katajamäki

Ympäristöntutkimuskeskus

Jyväskylän yliopiston ympäristöntutkimuskeskus on valtakunnallinen ympäristön tutkimiseen erikoistunut laitos, joka on perustettu vuonna 1968. Sen keskeisenä tehtävänä on tieteellinen ympäristöntutkimus ja siihen liittyvä ympäristösuunnittelu, ympäristövaikutusten arviointi ja akkreditoitu laboratoriotointi.

Henkilökunta

Vuonna 2008 ympäristöntutkimuskeskuksessa oli virkoja yhteensä 34. Henkilökunnan virkojen lukumäärät on koottu yliopiston Fortime Henkilöstö -järjestelmästä. Budjettivaroin palkatun henkilökunnan henkilötyövuosia kertyi vuonna 2008 yhteensä 1,3 ja täydentävin varoin palkatun henkilökunnan henkilötyövuosia 29,0.

Taulukko 148 Henkilökunnan virat ja henkilötyövuodet budjettivaroin ja täydentävin varoin vuonna 2008 (Ympäristöntutkimuskeskus)

	Tutkijat	Apuhenkilökunta	Hallinto- ja toim.henk.	Muut	Yht.
Virat	10	22	2	0	34
Henkilötyövuodet budjettivaroin	1,3	0,0	0,1	0,0	1,3
Henkilötyövuodet täydentävin varoin	7,5	17,2	4,1	0,2	29,0
Henkilötyövuodet yhteensä	8,7	17,2	4,2	0,2	30,3

Apuhenkilökunta sisältää opetuksen ja tutkimuksen avun.

Toimintamenot ja täydentävä rahoitus

Rahoitus muodostuu valtiolta tulevasta budjettirahoituksesta sekä julkisista ja yksityisistä lähteistä tulevasta täydentävästä rahoituksesta.

Kokonaisrahoitus voidaan laskea eri tavoin. OPM ohjeistaa yliopistoja vuosittain KOTA-tietokantaan liittyvillä keruuhjeilla. Tämä tieto ei kuitenkaan anna riittävän tarkkaa ja oikeata kuvaa JY:n eri toimintayksiköiden rahoituksen suuruudesta tai kehityssuunnasta, sillä siinä ei ole huomioitu yliopiston sisäistä laskutusta eikä sisäisiä rahansiirtoja, jotka ovat olennainen osa yliopiston eri yksiköiden välistä resurssien vaihtoa.

Lisäksi KOTA-määrittelyissä käytetään poistoja käyttöomaisuuden hankintamenojen asemasta ja määritellään perusrahoitus eli budjettirahoitus eri tavoin kuin yliopiston sisäisissä raporteissa. Toimintamenot on esitetty taulukossa (Taulukko 149) yliopiston sisäistä raportointia käyttäen. Palkkoihin käytetyt varat kattavat noin 50 % kokonaistoimintamenoista.

Taulukko 149 Valtion talousarviosta rahoitetut toimintamenot vuonna 2008 (Ympäristöntutkimuskeskus)

Palkat	Muut menot	Yhteensä
88 900 €	90 600 €	179 500 €

Taulukossa (Taulukko 150) on esitetty täydentävät rahoituslähteet yliopiston sisäistä raportointia käyttäen.

Taulukko 150 Täydentävän rahoituksen käyttö rahoituslähteittäin vuonna 2008 (Ympäristöntutkimuskeskus)

Maksullinen palvelutoiminta	EU:n rakennerahastot	Muut	Yhteensä
1 843 000 €	42 500 €	18 400 €	1 903 900 €

Maksullinen palvelutoiminta sisältää julkisoikeudelliset suoritteet ja maksupalveluprojektit.

Julkaisut

Taulukossa (Taulukko 151) on esitetty Ympäristöntutkimuskeskuksen julkaisujen lukumäärät kolmelta viimeiseltä vuodelta. Tiedot on saatu Jyväskylän yliopiston tutkimus- ja julkaisutietojärjestelmästä (TUTKA) 25.5.2009.

Taulukko 151 Julkaisut vuosina 2006–2008 (Ympäristöntutkimuskeskus)

Vuosi	Mono- grafiat	Artikkelit tiet. aikakaus- lehdissä	Artikkelit kokoo- mateok- sessa *)	YO:n oma julkaisu sarja	Toimi- tetut julk.	Opin- näy- tetyöt	Oppi- mate- riaali	Muut	Yht.	joista vertais- arvioituja artikkeleita
2008	0	1	0	0	0	0	0	7	8	1
2007	0	1	0	0	2	0	0	1	4	1
2006	0	3	1	0	0	0	0	4	8	2

*) Sisältää myös artikkelit kongressijulkaisuissa.

Hallintovirasto

Hallintovirasto tukee opetusta ja tutkimusta. Lisäksi se huolehtii hallituksen ja rehtorin päätösten valmistelusta, esittelystä ja täytäntöönpanosta.

Henkilökunta

Vuonna 2008 hallintovirastossa oli virkoja yhteensä 146. Henkilökunnan virkojen lukumäärät on koottu yliopiston Fortime Henkilöstö -järjestelmästä.

Taulukko 152 Henkilökunnan virat vuonna 2008 (Hallintovirasto)

Tutkijat	Atk-henk.	Apuhenk.	Hallinto- ja toim.henk.	Huolto- ja kiinteistöhenk.	Yhteensä
1	3	3	98	41	146

Apuhenkilökunta sisältää opetuksen ja tutkimuksen avun.

Budjettivaroin palkatun henkilökunnan henkilötyövuosia kertyi vuonna 2008 yhteensä 126,0.

Taulukko 153 Budjettivaroin palkatun henkilökunnan tekemät henkilötyövuodet henkilöryhmittäin vuonna 2008 (Hallintovirasto)

Tutkijat	Atk-henk.	Apuhenk.	Hallinto- ja toim.henk.	Huolto- ja kiint. henk.	Laskenn. tuntiop.	Muut	Yht.
1,0	2,9	4,4	96,1	19,3	0,9	1,4	126,0

Apuhenkilökunta sisältää opetuksen ja tutkimuksen avun.

Hallintovirastossa kertyi vuonna 2008 täydentävin varoin palkatun henkilökunnan henkilötyövuosia yhteensä 46,9.

Taulukko 154 Täydentävin varoin palkatun henkilökunnan tekemät htv:t henkilöryhmittäin vuonna 2008 (Hallintovirasto)

Atk-henk.	Apuhenk.	Hallinto- ja toim.henk.	Huolto- ja kiinteistöhenk.	Laskenn. tuntiop.	Muut	Yht.
2,3	0,6	20,1	21,5	2,2	0,2	46,9

Apuhenkilökunta sisältää opetuksen ja tutkimuksen avun.

Toimintamenot ja täydentävä rahoitus

Rahoitus muodostuu valtiolta tulevasta budjettirahoituksesta sekä julkisista ja yksityisistä lähteistä tulevasta täydentävästä rahoituksesta.

Kokonaisrahoitus voidaan laskea eri tavoin. OPM ohjeistaa yliopistoja vuosittain KOTA-tietokantaan liittyvillä keruuhjeilla. Tämä tieto ei kuitenkaan anna riittävän tarkkaa ja oikeata kuvaa JY:n eri toimintayksiköiden rahoituksen suuruudesta tai kehityssuunnasta, sillä siinä ei ole huomioitu yliopiston sisäistä laskutusta eikä sisäisiä rahansiirtoja, jotka ovat olennainen osa yliopiston eri yksiköiden välistä resurssien vaihtoa.

Lisäksi KOTA-määrittelyissä käytetään poistoja käyttöomaisuuden hankintamenojen asemasta ja määritellään perusrahoitus eli budjettirahoitus eri tavoin kuin yliopiston sisäisissä raporteissa. Toimintamenot yliopiston sisäisessä raportoinnissa vuonna 2008 olivat 2 904 700 euroa. Palkkamenot olivat 5 123 100 euroa.

Taulukossa (Taulukko 155) on esitetty täydentävät rahoituslähteet yliopiston sisäistä raportointia käyttäen.

Taulukko 155 Täydentävän rahoituksen käyttö rahoituslähteittäin vuonna 2008 (Hallintovirasto)

Maksullinen palvelutoiminta	TEKES	EU:n koulutus- ja muut hankkeet	Muut	Yhteensä
646 600 €	186 900 €	505 500 €	191 600 €	1 530 600 €

Maksullinen palvelutoiminta sisältää julkisoikeudelliset suoritteet ja maksupalveluprojektit.