

TILASTOTIETOA JYVÄSKYLÄN YLIOPISTOSTA

2007

Toimittaja  
Jenni Hytönen

Toinen korjattu painos.

# SISÄLLYS

JYVÄSKYLÄN YLIOPISTO .....	1
Jyväskylän yliopiston organisaatiokaavio vuonna 2007 .....	2
Tiedekunnat ja laitokset vuonna 2007 .....	3
Ainelaitokset ja oppiaineet vuonna 2007 .....	4
TILASTOTIETOA JYVÄSKYLÄN YLIOPISTOSTA.....	5
Opiskelijoiden lukumäärät .....	5
Suoritetut tutkinnot .....	6
Avoin yliopisto-opetus ja täydennyskoulutus .....	7
Yliopiston henkilökunta.....	8
Suomen Akatemian henkilökunta .....	9
Jyväskylän yliopiston tilat.....	10
Rahoituslähteet.....	11
Toimintamenot.....	12
Vierailut ulkomaille, ulkomaiset vieraat.....	13
Julkaisut .....	13
Tietohallinto .....	17
TIEDEKUNNAT, ERILLISLAITOKSET JA ERILLISET LAITOKSET .....	18
Humanistinen tiedekunta.....	18
Soveltavan kielentutkimuksen keskus .....	26
Informaatioteknologian tiedekunta .....	29
Kasvatustieteiden tiedekunta.....	35
Normaalikoulu .....	42
Rehtori-instituutti .....	45
Liikunta- ja terveystieteiden tiedekunta.....	47
Matemaattis-luonnontieteellinen tiedekunta .....	53
Konneveden tutkimusasema .....	60
Taloustieteiden tiedekunta .....	62
Yhteiskuntatieteellinen tiedekunta.....	67
Agora Center.....	73
Jyväskylän yliopiston Avoin yliopisto.....	75
Kokkolan yliopistokeskus Chydenius.....	76
Täydennyskoulutuskeskus .....	77
Kirjasto.....	81
Koulutuksen arviointisihteeristö .....	84
Koulutuksen tutkimuslaitos .....	86
Tietohallintokeskus .....	89
Yliopiston kielikeskus.....	92
Yliopiston museo .....	96
Ympäristöntutkimuskeskus.....	99
Hallintovirasto.....	102

## LYHENTEIDEN JA MERKKIEN SELITYKSET

-	Ei ole olemassa
0	Ei ole
M€	Miljoonaa euroa
JY	Jyväskylän yliopisto
HTK	Humanistinen tiedekunta
SOLKI	Soveltavan kielentutkimuksen keskus
ITK	Informaatioteknologian tiedekunta
TITU	Tietotekniikan tutkimusinstituutti
KTK	Kasvatustieteiden tiedekunta
LTTK	Liikunta- ja terveystieteiden tiedekunta
MLTK	Matemaattis-luonnontieteellinen tiedekunta
TTK	Taloustieteiden tiedekunta
YTK	Yhteiskuntatieteellinen tiedekunta
Avoin	Jyväskylän yliopiston Avoin yliopisto
KYC	Kokkolan yliopistokeskus Chydenius
KTL	Koulutuksen tutkimuslaitos
YMTK	Ympäristöntutkimuskeskus
Täykk	Täydennyskoulutuskeskus
OPM	Opetusministeriö
KOTA	Opetusministeriön järjestelmä, joka sisältää yliopisto- ja koulutusalaakohtaisia tilastotietoja ( <a href="http://kotaplus.csc.fi:7777">http://kotaplus.csc.fi:7777</a> )
TUTKA	Jyväskylän yliopiston tutkimus- ja julkaisutietojärjestelmä ( <a href="http://tutka.jyu.fi">http://tutka.jyu.fi</a> )
Htv	Henkilötyövuosi
Tdk	Tiedekunta
Ka	Koulutusala
YO	Yliopisto

## JYVÄSKYLÄN YLIOPISTO

Rehtori	professori Aino Sallinen
Vararehtori	professori Timo Tiihonen
Vararehtori	professori Matti Leino

### **Jyväskylän yliopiston hallitus 1.1.–31.12.2007 (toimikausi 1.8.2005–31.7.2008)**

Kaupunginjohtaja Markku Andersson

Teknologiajohtaja Reima Kerttula

Dekaani Matti Manninen

Dekaani Jaakko Pehkonen

Dekaani Lasse Kannas

Dekaani Helena Rasku-Puttonen

Dekaani Maarit Valo

Dekaani Jukka Heikkilä

Dekaani Jarl Wahlström

Johtaja Maija Kalin

Opintoasiainpäällikkö Juha Rantakari

Lehtori Vesa Lappalainen

Yliopistonopettaja Mikko Saarimäki

Tutkija Hannu Jalkanen

Opiskelija Jouko Perkkiö (13.3.2007 asti)

Opiskelija Annaleena Kangas (14.3.2007 alkaen)

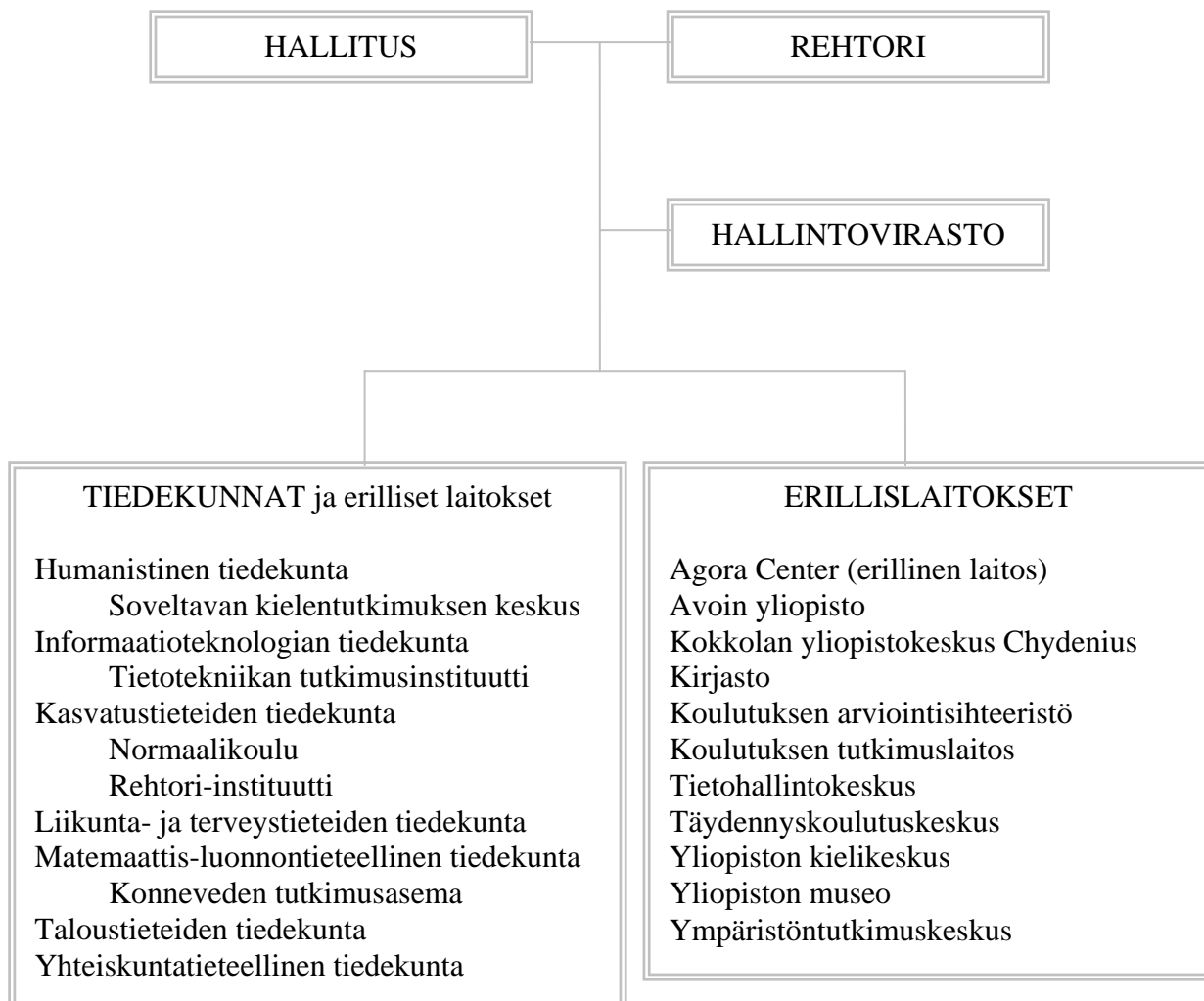
Opiskelija Jarkko Seppälä

Opiskelija Kalle Sumelles

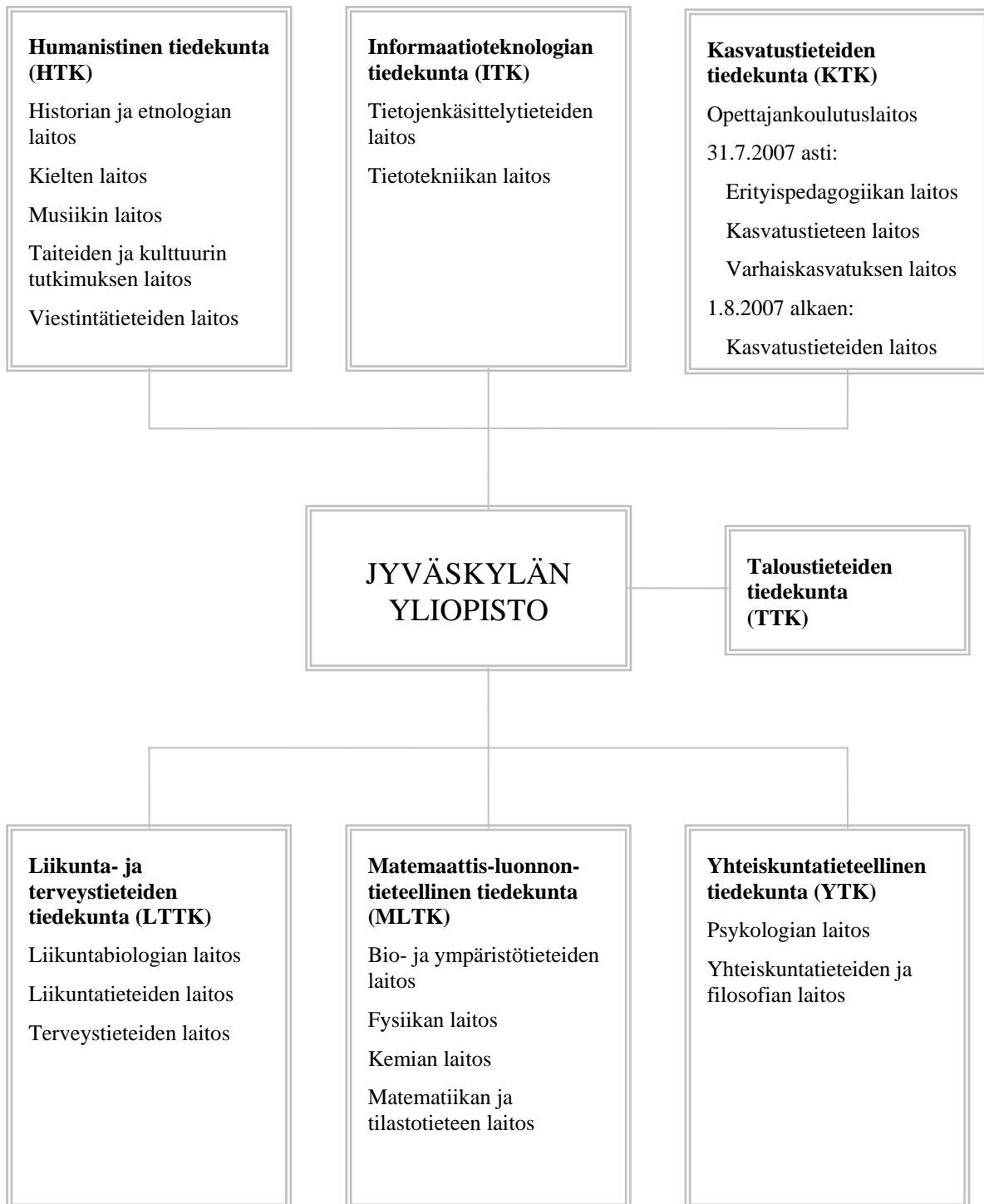
Opiskelija Sami Vänskä

Vararehtoreilla on hallituksen kokouksissa läsnäolo- ja puheoikeus.

## Jyväskylän yliopiston organisaatiokaavio vuonna 2007



## Tiedekunnat ja laitokset vuonna 2007



## Ainelaitokset ja oppiaineet vuonna 2007

Humanistinen tdk (HTK)	Informaatioteknol. tdk (ITK)	Kasvatustieteiden tdk (KTK)	Liikunta- ja terveystiet. tdk (LTTK)	Matem.-luonnontiet. tdk (MLTK)
<p><b>Kielten laitos</b></p> <ul style="list-style-type: none"> <li>• englannin kieli</li> <li>• ruotsin kieli</li> <li>– tanskan kieli ja kulttuuri</li> <li>• roomalainen filologia</li> <li>• latinan kieli</li> <li>– espanjan kieli</li> <li>– italian kieli</li> <li>– antiikin kulttuuri</li> <li>• saksan kieli ja kulttuuri</li> <li>• suomen kieli</li> <li>– estologia</li> <li>– suomen kieli ulkomaalaisille</li> <li>• suomalainen viittomakieli</li> <li>• venäjän kieli ja kulttuuri</li> <li>– slovakin kieli</li> <li>• soveltava kielitiede</li> </ul> <p><b>Historian ja etnologian laitos</b></p> <ul style="list-style-type: none"> <li>• Suomen historia</li> <li>• yleinen historia</li> <li>• taloushistoria</li> <li>– Euroopan integraatio</li> <li>• etnologiatieteet-tieteet (lv 06-07)</li> <li>• etnologia (lv 07-08)</li> </ul> <p><b>Musiikin laitos</b></p> <ul style="list-style-type: none"> <li>• musiikin kognitiotiede</li> <li>• musiikkitiede</li> <li>• musiikkikasvatus</li> <li>• musiikkiterapia</li> </ul> <p><b>Viestintätieteiden laitos</b></p> <ul style="list-style-type: none"> <li>• puheviestintä</li> <li>• journalistiikka</li> <li>• yhteisöviestintä</li> <li>• kulttuurienvälinen viestintä</li> <li>– Intercultural Studies</li> </ul> <p><b>Taiteiden ja kulttuurin tutkimuksen laitos</b></p> <ul style="list-style-type: none"> <li>• digitaalinen kulttuuri</li> <li>• taidehistoria</li> <li>• museologia</li> <li>• taidekasvatus</li> <li>• nykykulttuurin tutkimus</li> <li>• kirjallisuus</li> <li>• kirjallisuus, kirjoittaminen (lv 06-07)</li> <li>• kirjallisuus (lv 07-08)</li> <li>• hungarologia</li> <li>– Finnish Studies (lv 07-08)</li> </ul>	<p><b>Tietojenkäsittely-tieteiden laitos</b></p> <ul style="list-style-type: none"> <li>• kognitiotiede</li> <li>• tietojärjestelmätiede</li> <li>– ohjelmisto-tekniikka *)</li> <li>– ohjelmistoliiketoiminta *)</li> <li>– digitaalinen media *)</li> <li>– tietojärjestelmät *)</li> <li>– elektroninen liiketoiminta *)</li> <li>– käyttäjäystävällinen tietojenkäsittely *)</li> <li>• tietojenkäsittelytiede</li> <li>– ohjelmisto-tekniikka *)</li> <li>– digitaalinen media *)</li> <li>– käyttäjäystävällinen tietojenkäsittely *)</li> <li>– tietojärjestelmät *)</li> </ul> <p><b>Tietotekniikan laitos</b></p> <ul style="list-style-type: none"> <li>• tietotekniikka</li> <li>– tietotekniikan aineenopettaja-koulutus</li> <li>– ohjelmistotekniikka</li> <li>– mobiilijärjestelmät</li> <li>– simulointi ja optimointi</li> </ul> <p>*) Nämä suuntautumisvaihtoehdot lukuvuodesta 2007-2008 alkaen vanhoilla opiskelijoilla, uusilla valittavana suuntautumisvaihtoehdot järjestelmäkehitys tai IT-johtaminen</p>	<p><b>Erityispedagogiikan laitos (lv 06-07)</b></p> <ul style="list-style-type: none"> <li>• erityispedagogiikka</li> <li>– erityisopettajien koulutus</li> <li>– logopedia</li> </ul> <p><b>Kasvatustieteen laitos (lv 06-07)</b></p> <ul style="list-style-type: none"> <li>• kasvatustiede</li> <li>• aikuiskasvatustiede</li> <li>– aikuiskouluttajan pedagogiset opinnot</li> </ul> <p><b>Opettajankoulutuslaitos</b></p> <ul style="list-style-type: none"> <li>• kasvatustiede</li> <li>– luokanopettajien koulutus</li> <li>– luokanopettajien aikuiskoulutus (Kokkolan yliopistokeskus Chydenius)</li> <li>– viittomakielinen luokanopettaja-koulutus</li> <li>– opettajan pedagogiset opinnot</li> <li>– opinto-ohjaajien opinnot</li> <li>– draamakasvatus</li> </ul> <p><b>Varhaiskasvatuksen laitos (lv 06-07)</b></p> <ul style="list-style-type: none"> <li>• varhaiskasvatustiede</li> <li>– lastentarhanopettajakoulutus</li> </ul> <p><b>Rehtori-instituutti (lv 06-07)</b></p> <ul style="list-style-type: none"> <li>– opetustoimen hallinto ja johtaminen</li> </ul> <p><b>Kasvatustieteiden laitos</b></p> <ul style="list-style-type: none"> <li>• aikuiskasvatustiede</li> <li>– aikuiskouluttajan pedagogiset opinnot</li> <li>• erityispedagogiikka</li> <li>– erityisopettajien koulutus</li> <li>• kasvatustiede</li> <li>• kasvatustiede, erityisesti opetushallinto ja oppilaitosjohtaminen (Rehtori-instituutti)</li> <li>– opetustoimen hallinto ja johtaminen (Rehtori-instituutti)</li> <li>• varhaiskasvatustiede</li> <li>– lastentarhanopettaja koulutus</li> </ul>	<p><b>Liikuntabiologian laitos</b></p> <ul style="list-style-type: none"> <li>• liikuntafysiologia</li> <li>• biomekaniikka</li> <li>• valmennus- ja testausoppi</li> </ul> <p><b>Liikuntatieteiden laitos</b></p> <ul style="list-style-type: none"> <li>• liikuntapedagogiikka</li> <li>• liikuntasosiologia</li> <li>• liikuntasuunnittelu ja -hallinto</li> <li>– liikuntapsykologia *)</li> <li>– erityisliikunta *)</li> </ul> <p><b>Terveystieteiden laitos</b></p> <ul style="list-style-type: none"> <li>• fysioterapia</li> <li>• terveyskasvatus</li> <li>• gerontologia ja kansanterveys</li> <li>• liikuntalääketiede</li> <li>• toimintaterapia</li> </ul> <p>*) Lukuvuonna 2006-2007 tiedekunta ei ottanut opiskelijoita opiskelemaan liikuntapsykologiaa eikä erityisliikuntaa pääaineena, vaan ne olivat sivuaineen asemassa. Lukuvuodesta 2007-2008 alkaen liikuntapsykologia oli pääaine.</p>	<p><b>Bio- ja ympäristötieteiden laitos</b></p> <ul style="list-style-type: none"> <li>• ekologia ja ympäristönhoito</li> <li>• solubiologia</li> <li>• vesistötieteet (lv 07-08)</li> <li>• limnologia ja hydrobiologia *)</li> <li>• kalabiologia ja kalatalous *)</li> <li>• molekyylibiologia</li> <li>• kemiallinen biologia</li> <li>• ympäristötiede</li> <li>– ympäristöanalytiikka ja ekotoksikologia</li> <li>– ympäristötekniologia</li> <li>– ympäristövaikutusten arviointi ja hallinta</li> <li>• biotekniikka (lv 07-08 aineenopettaja)</li> <li>• biologia</li> <li>• evoluutiogenetiikka</li> </ul> <p><b>Fysiikan laitos</b></p> <ul style="list-style-type: none"> <li>• fysiikka (lv 07-08 myös aineenopettaja)</li> <li>• soveltava fysiikka</li> <li>• teoreettinen fysiikka</li> <li>• elektroniikka</li> </ul> <p><b>Kemian laitos</b></p> <ul style="list-style-type: none"> <li>• kemia (lv 07-08 aineenopettaja)</li> <li>• epäorgaaninen ja analyttinen kemia</li> <li>• fysikaalinen kemia</li> <li>• orgaaninen kemia</li> <li>• soveltava kemia</li> </ul> <p><b>Matematiikan ja tilastotieteen laitos</b></p> <ul style="list-style-type: none"> <li>• matematiikka</li> <li>– stokastiikka (lv 06-07)</li> <li>– stokastiikka ja todennäköisyysteoria (lv 07-08)</li> <li>– yleinen (lv 07-08)</li> <li>– aineenopettaja (lv 07-08)</li> <li>• tilastotiede</li> </ul> <p>*) Lukuvuodesta 2007-2008 lähtien oppiaine</p>
			<p><b>Taloustiet. tdk (TTK)</b></p> <ul style="list-style-type: none"> <li>• kansantaloustiede</li> <li>• laskentatoimi</li> <li>• markkinointi</li> <li>• yrittäjyys</li> <li>• johtaminen: yritysten johtaminen ja johtajuus sekä yritysten ympäristöjohtaminen</li> <li>– kauppa oikeus</li> </ul>	<p><b>Yhteiskuntatiet. tdk (YTK)</b></p> <p><b>Psykologian laitos</b></p> <ul style="list-style-type: none"> <li>• psykologia</li> <li>• kehityspsykologia</li> </ul> <p><b>Yhteiskuntatieteiden ja filosofian laitos</b></p> <ul style="list-style-type: none"> <li>• filosofia</li> <li>• sosiaalitäyö</li> <li>• sosiologia</li> <li>• valtio-oppi</li> <li>• yhteiskuntapolitiikka</li> <li>– naistutkimus</li> <li>– sosiaaligerontologia</li> <li>– yhteiskuntatiede</li> <li>– elämäntutkimus</li> </ul>

Pääaineet merkitty •-merkillä  
lv 06-07 = lukuvuonna 2006-2007  
lv 07-08 = lukuvuonna 2007-2008



## TILASTOTIETOA JYVÄSKYLÄN YLIOPISTOSTA

Jyväskylän yliopistossa on seitsemän tiedekuntaa. Humanistisen, kasvatustieteiden ja matemaattis-luonnontieteellisen tiedekunnan alaisuudessa toimii erillisiä laitoksia. Näitä ovat Soveltavan kielentutkimuksen keskus (humanistinen tiedekunta), Jyväskylän normaalikoulu ja Rehtori-instituutti (kasvatustieteiden tiedekunta, kasvatustieteiden laitos) sekä Konneveden tutkimusasema (matemaattis-luonnontieteellinen tiedekunta).

Jyväskylän yliopistossa toimivat seuraavat kymmenen erillislaitosta: avoin yliopisto, Kokkolan yliopistokeskus Chydenius, kirjasto, koulutuksen arviointisihteeristö, koulutuksen tutkimuslaitos, yliopiston museo, tietohallintokeskus, täydennyskoulutuskeskus, yliopiston kielikeskus sekä ympäristöntutkimuskeskus. Lisäksi yliopistossa toimii monitieteinen ja verkostoperiaatteella toimiva erillinen laitos Agora Center.

### Opiskelijoiden lukumäärät

Jyväskylän yliopistossa oli vuonna 2007 yhteensä 15 261 opiskelijaa, joista perusopiskelijoita oli 12 794 (Taulukko 1), jatkokoulutettavia 1 776 (Taulukko 2) ja tutkintoon täydentäviä opiskelijoita 691. Lisäksi kasvatustieteiden tiedekunnassa opiskeli erillisiä opintoja 261 opiskelijaa. Opiskelijatiedot on saatu yliopiston JORE-tietojärjestelmästä.

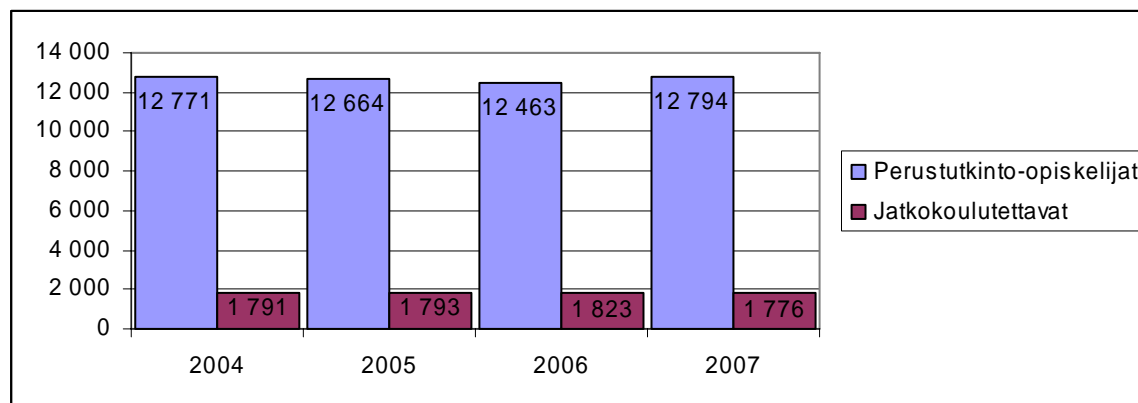
Kuviossa (Kuvio 1) on esitetty perustutkinto-opiskelijoiden ja jatkokoulutettavien lukumäärät vuosina 2004–2007.

**Taulukko 1 Perus- tai alemmaa tutkintoa opiskelevien lukumäärät vuosina 2005–2007**

Tiedekunnat	2005			2006			2007		
	Opisk. lkm	%-osuus	Uudet opisk.	Opisk. lkm	%-osuus	Uudet opisk.	Opisk. lkm	%-osuus	Uudet opisk.
Humanistinen	3 479	27,5	589	3 487	28,0	506	3 579	28,0	520
Informaatioteknologian	1 653	13,1	241	1 511	12,1	165	1 492	11,7	154
Kasvatustieteiden	1 585	12,5	287	1 569	12,6	290	1 682	13,1	340
Liikunta- ja terveystieteiden	1 178	9,3	240	1 172	9,4	205	1 212	9,5	232
Matemaattis-luonnontieteellinen	2 229	17,6	399	2 132	17,1	341	2 155	16,8	382
Taloustieteiden	1 026	8,1	249	1 048	8,4	180	1 078	8,4	188
Yhteiskuntatieteellinen	1 514	12,0	268	1 544	12,4	257	1 596	12,5	269
<b>Yhteensä</b>	<b>12 664</b>	<b>100,0</b>	<b>2 273</b>	<b>12 463</b>	<b>100,0</b>	<b>1 944</b>	<b>12 794</b>	<b>100,0</b>	<b>2 085</b>

Uudet opiskelijat = peruskoulutuksen vuosiotto (tilanne vuosittain 20.9.)

**Kuvio 1 Opiskelijoiden lukumäärät vuosina 2004–2007**



**Taulukko 2** Jatkokoulutettavien lukumäärät vuosina 2005–2007

Tiedekunnat	2005		2006		2007	
	Lkm	%-osuus	Lkm	%-osuus	Lkm	%-osuus
Humanistinen tdk	416	23,20	446	24,47	452	25,5
Informaatioteknologian tdk	146	8,14	150	8,23	142	8,0
Kasvatustieteiden tdk	210	11,71	197	10,81	178	10,0
Liikunta- ja terveystieteiden tdk	182	10,15	168	9,22	153	8,6
Matemaattis-luonnontieteellinen tdk	312	17,40	323	17,72	317	17,8
Taloustieteiden tdk	200	11,15	186	10,20	182	10,2
Yhteiskuntatieteellinen tdk	327	18,24	353	19,36	352	19,8
<b>Yhteensä</b>	<b>1 793</b>	<b>100,0</b>	<b>1 823</b>	<b>100,0</b>	<b>1 776</b>	<b>100,0</b>

Yliopistossa suoritettiin vuonna 2007 yhteensä 355 525 pääaineen opintopistettä ja 87 875 sivuaineen opintopistettä. Kielikeskuksessa suoritettiin yhteensä 28 615 opintopistettä kieliopinnoja. (Taulukko 3)

**Taulukko 3** Suoritetut opintopistemäärät tiedekunnittain vuonna 2007

Tiedekunnat	Tiedekunnan tarjoama opetus			Kielikeskuksen tarjoama opetus
	Pääaine	Sivuaine	Yhteensä	Kieliopinnot
Humanistinen tdk	86 387	8 261	94 648	7 561
Informaatioteknologian tdk	22 324	4 411	26 735	2 380
Kasvatustieteiden tdk	67 803	27 488	95 291	2 867
Liikunta- ja terveystieteiden tdk	37 681	1 469	39 150	2 078
Matemaattis-luonnontieteellinen tdk	60 714	10 308	71 022	2 736
Taloustieteiden tdk	34 857	18 473	53 330	5 872
Yhteiskuntatieteellinen tdk	45 759	17 465	63 224	5 121
<b>Yhteensä</b>	<b>355 525</b>	<b>87 875</b>	<b>443 400</b>	<b>28 615</b>

## Suoritetut tutkinnot

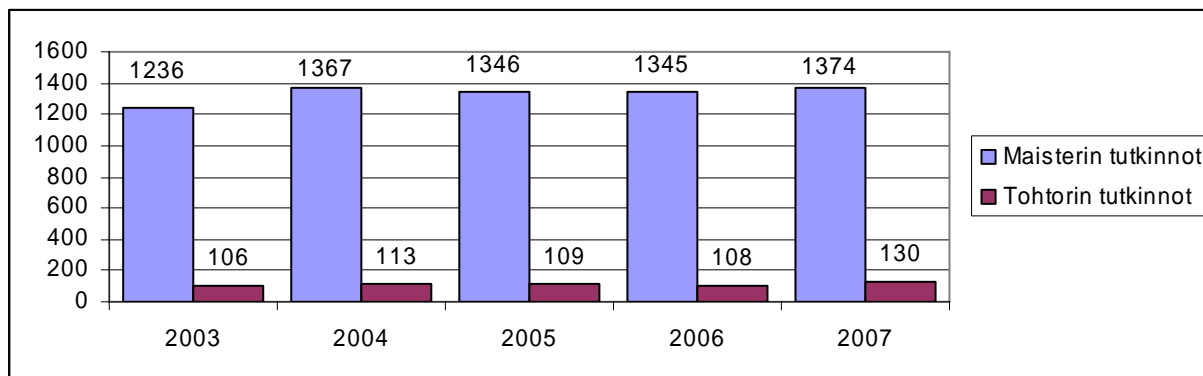
Jyväskylän yliopistossa suoritettiin vuonna 2007 perustutkintoja yhteensä 2 013, joista kandidaatin tutkintoja oli 639 ja maisterin tutkintoja 1 374. Jatkotutkintoja suoritettiin yhteensä 169, joista lisensiaatin tutkintoja oli 39 ja tohtorin tutkintoja 130. Tutkintojen lisäksi 334 opiskelijaa suoritti erilliset opettajan pedagogiset opinnot. (Taulukko 4.)

**Taulukko 4** Suoritetut tutkinnot vuosina 2006–2007

Tiedekunta	2006				2007			
	Perustutkinto		Jatkotutkinto		Perustutkinto		Jatkotutkinto	
	Kandi-daatti	Mais-teri	Lisen-siaatti	Tohtori	Kandi-daatti	Mais-teri	Lisen-siaatti	Tohtori
Humanistinen	228	303	23	22	298	321	15	27
Informaatioteknologian	23	124	7	13	36	118	1	14
Kasvatustieteiden	77	256	5	15	121	230	2	12
Liikunta- ja terveystieteiden	10	161	5	10	30	193	2	11
Matemaattis-luonnontieteellinen	15	187	8	30	42	196	7	37
Taloustieteiden	16	144	8	8	27	144	5	8
Yhteiskuntatieteellinen	47	170	6	10	85	172	7	21
<b>Yhteensä</b>	<b>416</b>	<b>1 345</b>	<b>62</b>	<b>108</b>	<b>639</b>	<b>1 374</b>	<b>39</b>	<b>130</b>

Kuviossa (Kuvio 2) on esitetty maisterin ja tohtorin tutkintojen lukumäärät vuosina 2003–2007.

Kuvio 2 Suoritettujen tutkintojen lukumäärät vuosina 2003–2007



## Avoim yliopisto-opetus ja täydennyskoulutus

Avoim yliopisto järjestää opetusta yliopisto-opiskelijoiden lisäksi myös kaikille muille opinnoista kiinnostuneille. Taulukoissa (Taulukko 5 ja Taulukko 6) on esitetty tietoa avoimen yliopiston toimintapaikkojen ja opiskelijoiden lukumääristä sekä tarjotuista ja suoritetuista opintopisteistä.

Kokkolan yliopistokeskus Chydenius ja Täydennyskoulutuskeskus järjestävät täydennyskoulutusta. Taulukossa (Taulukko 7) on esitetty tietoa kurssien, opiskelijoiden ja opetustuntien lukumääristä.

Netolla tarkoitetaan sitä, että henkilö on vain yhden kerran yliopiston luvuissa ja brutto sitä, että henkilö voi opiskella useammassa paikassa vuoden mittaan.

Taulukko 5 Avoim yliopisto-opetus vuosina 2005–2007

Toiminta	2005	2006	2007
Toimintapaikat	130	116	112
Opiskelijoiden lukumäärä (netto)	17 236	14 560	14 047
Laskennalliset kokovuotiset opiskelijapaikat	3 449	3 381	3 024
Suoritettut opintopisteet	124 545	103 868	80 917

Taulukko 6 Avoimen yliopisto-opetuksen opiskelijamäärät (brutto) sekä tarjotut ja suoritettut opintopistemäärät koulutusaloittain vuonna 2007

Koulutusala	Opiskelijamäärä (brutto)	Tarjottu opintopistemäärä	Suoritettu opintopistemäärä
Humanistinen	4 330	2 641	21 024
Kasvatustieteen	5 846	2 612	29 141
Kauppätieteen	1 359	526	4 842
Liikuntatieteen	131	76	404
Luonnontieteen	945	710	2 312
Psykologian	2 723	1 467	8 594
Terveystieteiden	1 747	886	8 080
Yhteiskuntatieteen	1 279	1 553	6 520
<b>Yhteensä</b>	<b>18 360</b>	<b>10 471</b>	<b>80 917</b>

**Taulukko 7 Täydennyskoulutus Kokkolan yliopistokeskus Chydeniuksessa ja Täydennyskoulutuskeskuksessa vuosina 2005–2007**

Täydennyskoulutusohjelmat ja kurssit	2005	2006	2007	KYC	Täykk
	Yhteensä	Yhteensä	Yhteensä		
Seminaarit tai ajankohtaiskurssit					
Koulutuksia	76	53	50	42	8
Opiskelijoita	3 077	2 296	1 455	749	706
Opetustunteja	878	970	877	561	316
Asiantuntijaohjelmat					
Koulutuksia	117	97	107	35	72
Opiskelijoita	3 685	2 721	3 626	1 157	2 469
Opetustunteja	7 202	7 067	5 983	853	5 130
Erikoistumisopinnot					
Koulutuksia	29	31	35	13	22
Opiskelijoita	706	857	984	111	873
Opetustunteja	6 637	5 709	6 204	2 064	4 140
<b>Koulutuksia yhteensä</b>	<b>222</b>	<b>181</b>	<b>192</b>	90	102
<b>Opiskelijoita yhteensä</b>	<b>7 468</b>	<b>5 874</b>	<b>6 065</b>	2 017	4 048
<b>Opetustunteja yhteensä</b>	<b>14 717</b>	<b>13 746</b>	<b>13 064</b>	3 478	9 586

## Yliopiston henkilökunta

Yliopistoon perustettiin 26 uutta virkaa ja lakkautettiin 1 virka (Taulukko 8). Henkilöstötiedot on koottu yliopiston Fortime Henkilöstö -järjestelmästä.

**Taulukko 8 Perustetut ja lakkautetut virat ammattinimikkeittäin vuonna 2007**

Ammattinimike	Perustetut virat	Lakkautetut virat
Opetushenkilökunta	21	1
Professorit	5	1
Lehtorit, opettajat	7	0
Yliassistentti	8	0
Assistentti	1	0
Muu	6	0
Tutkija	1	0
Apuhenkilökunta	1	0
Hallinto- ja toim. henkilökunta	1	0
Atk-henkilökunta	3	0
Muut	0	0
<b>Yhteensä</b>	<b>27</b>	<b>1</b>

Jyväskylän yliopistossa oli virkoja vuonna 2007 yhteensä 1 370. Taulukossa (Taulukko 9) on esitetty budjettivaroin palkatun henkilökunnan virkojen lukumäärät ja henkilötyövuodet.

**Taulukko 9 Budjettivirat ja tehdyt henkilötyövuodet vuosina 2005–2007**

Henkilökunta budjettivirain	2005		2006		2007	
	Vakanssit	Hlötyövuodet	Vakanssit	Hlötyövuodet	Vakanssit	Hlötyövuodet
Opetushenkilökunta	619	752,7	633	723,7	653	732,4
Professorit	187	163,1	194	171,5	201	185,1
Lehtorit	247	298,9	248	300,0	254	298,1
Yliassistentit	96	89,9	102	93,2	109	101,7
Assistentit	89	94,0	89	93,5	89	91,5
Laskennallinen tuntiopetus	-	106,8	-	65,5	-	56,0
Tutkimushenkilökunta	91	181,2	49	187,7	44	210,2
Tutkijat	91	76,4	49	94,2	44	109,8
Tutkijaopiskelijat	-	104,8	-	93,5	-	100,4
Muu henkilökunta yhteensä	562	723,9	582	656,3	594	661,3
Opetuksen ja tutkimuksen apuhenkilökunta	102	162,3	154	171,1	157	150,4
Kirjastohenkilökunta	62	61,5	64	61,0	64	60,8
Atk-henkilökunta	53	62,4	59	63,5	59	81,8
Hallinto- ja toimistohenkilökunta	297	363,0	258	288,3	256	313,1
Kiinteistö- ja huoltohenkilökunta	47	40,3	47	41,9	45	28,3
Muut (esim. harjoittelijat)	1	34,4	0	30,5	13	26,8
<b>Yhteensä</b>	<b>1 272</b>	<b>1 657,8</b>	<b>1 264</b>	<b>1 567,7</b>	<b>1 291</b>	<b>1 604,0</b>

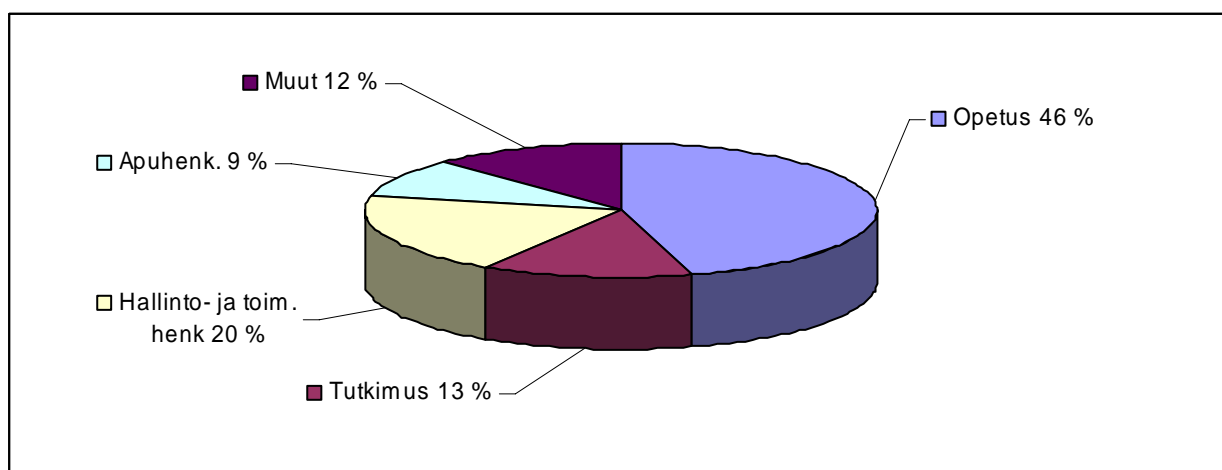
Huom. Normaalikoulu ei sisälly lukuihin.

Täydentävällä rahoituksella palkatun henkilökunnan henkilötyövuosia kertyi yhteensä 792,5 (Taulukko 10).

**Taulukko 10 Täydentävällä rahoituksella palkattu henkilökunta vuosina 2005–2007**

Täydentävällä rahoituksella palkattu henkilökunta	2005		2006		2007	
	Vakanssit	Hlötyövuodet	Vakanssit	Hlötyövuodet	Vakanssit	Hlötyövuodet
Opetushenkilökunta	0	36,7	0	35,6	0	23,4
Laskennallinen tuntiopetus	-	59,2	-	37,0	-	30,6
Muu henkilökunta	80	840,6	79	761,9	79	738,5
<b>Yhteensä</b>	<b>80</b>	<b>936,5</b>	<b>79</b>	<b>834,5</b>	<b>79</b>	<b>792,5</b>

Huom. Normaalikoulu ei sisälly lukuihin.

**Kuvio 3 Yliopiston henkilökunnan budjettivirain tehdyt henkilötyövuodet ryhmittäin vuonna 2007**

### Suomen Akatemian henkilökunta

Jyväskylän yliopistossa oli vuonna 2007 3 akatemiaprofessoria ja 36 akatemiatutkijaa. Akatemia professorit ja -tutkijat ovat virkavapaalla Jyväskylän yliopistosta ja saavat palkkansa suoraan Suomen Akatemiasta

Taulukossa Taulukko 11 on esitetty akatemiattutkijoiden ja -professorien määrät tiedekunnittain.

**Taulukko 11 Akatemiattutkijoiden ja -professorien määrät tiedekunnittain vuonna 2007**

Tiedekunta	Akatemiaprofessorien ja -tutkijoiden lukumäärä
Humanistinen	5
Informaatioteknologian	1
Kasvatustieteen	1
Liikunta- ja terveystieteiden	0
Matemaattis-luonnontieteellinen	21
Taloustieteiden	0
Yhteiskuntatieteellinen	11
<b>Yhteensä</b>	<b>39</b>

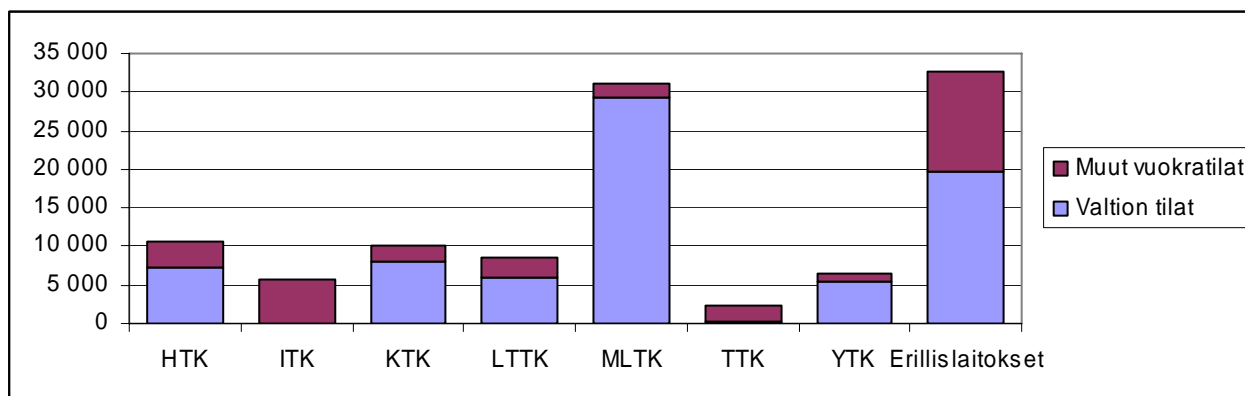
## Jyväskylän yliopiston tilat

Jyväskylän yliopistossa oli tiloja vuonna 2007 yhteensä 161 532,5 m<sup>2</sup> (Taulukko 12). Valtion vuokraamia tiloja oli 129 257,3 m<sup>2</sup> (74 %) ja muita vuokratiloja 42 275,2 m<sup>2</sup> (26 %). Tiedot on saatu yliopiston tilapalveluiden Optimaze.net-järjestelmästä.

**Taulukko 12 Jyväskylän yliopiston tilat (m<sup>2</sup>) vuonna 2007**

	Valtion tilat	Muut vuokratilat	Yhteensä
<b>Yliopiston omassa käytössä</b>	<b>116 239,4</b>	<b>40 330,8</b>	<b>156 570,2</b>
Humanistinen	7 326,8	3 340,3	10 667,1
Informaatioteknologian	0,0	5 813,7	5 813,7
Kasvatustieteiden	8 161,9	2 012,4	10 174,3
Liikunta- ja terveystieteiden	6 075,2	2 496,4	8 571,6
Matemaattis-luonnontieteellinen	29 413,7	1 595,3	31 009,0
Taloustieteiden	216,5	2 106,0	2 322,5
Yhteiskuntatieteellinen	5 416,3	1 166,8	6 583,1
Erillislaitokset	19 692,1	13 049,2	32 741,3
Normaalikoulu (perusopetuksen vuosiluokat 1-6)	5 565,4	0,0	5 565,4
Normaalikoulu (perusopetuksen vuosiluokat 7-9 ja lukio)	9 075,2	0,0	9 075,2
Muut tilat (hallintojohtaja)	3 774,5	917,0	4 691,5
Muut tilat (rehtori)	339,9	0,0	339,9
Muut tilat (yhteiset ja vapaat tilat)	21 181,9	7 833,7	29 015,6
<b>Ei yliopiston omassa käytössä</b>	<b>3 017,9</b>	<b>1 944,4</b>	<b>4 962,3</b>
Asunnot	441,2	710,2	1 151,4
Muut tilat	2 576,7	1 234,2	3 810,9
<b>Kaikki tilat yhteensä (m<sup>2</sup>)</b>	<b>119 257,3</b>	<b>42 275,2</b>	<b>161 532,5</b>

**Kuvio 4 Tilat tiedekunnittain vuonna 2007**



## Rahoituslähteet

Jyväskylän yliopiston rahoitus muodostuu valtiolta tulevasta budjettirahoituksesta sekä julkisista ja yksityisistä lähteistä tulevasta täydentävästä rahoituksesta.

Kokonaisrahoitus voidaan laskea eri tavoin. OPM ohjeistaa yliopistoja vuosittain KOTA-tietokantaan liittyvillä keruuhjeilla, jotta yliopistojen rahoitustiedot olisivat yhdenmukaisia. Tämä tieto ei kuitenkaan anna riittävän tarkkaa ja oikeata kuvaa JY:n eri toimintayksiköiden rahoituksen suuruudesta tai kehityssuunnasta, sillä siinä ei ole huomioitu yliopiston sisäistä laskutusta eikä sisäisiä rahansiirtoja, jotka ovat olennainen osa yliopiston eri yksiköiden välistä resurssien vaihtoa. Lisäksi KOTA-määrittelyissä käytetään poistoja käyttöomaisuuden hankintamenojen asemasta sekä määritellään perusrahoitus eli budjettirahoitus eri tavoin kuin yliopiston sisäisissä raporteissa.

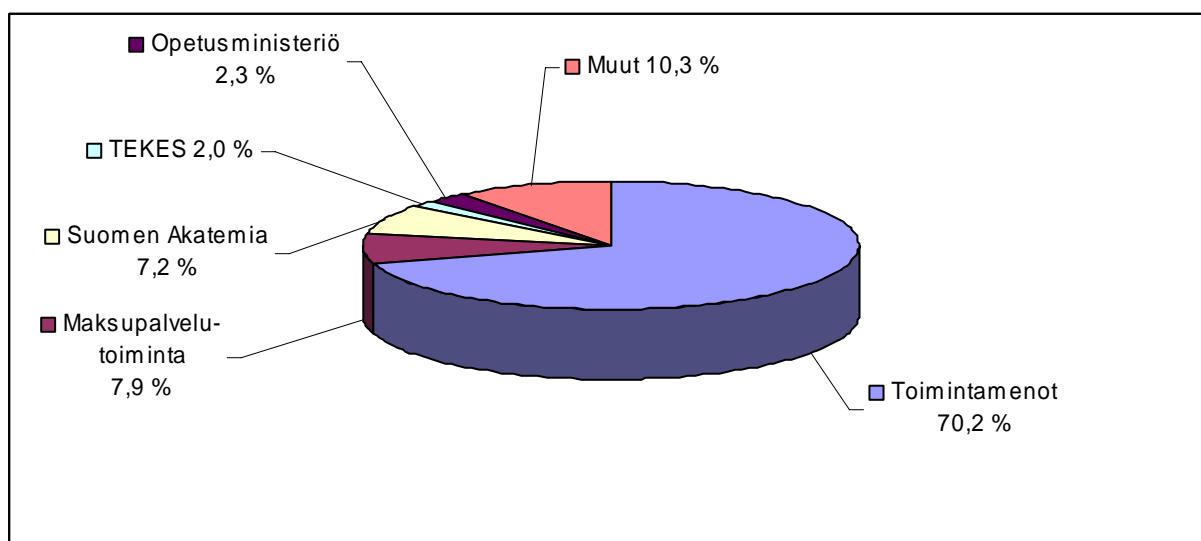
Taulukossa (Taulukko 13) on esitetty yliopiston rahoituslähteet vuonna 2007 yliopiston sisäistä raportointia käyttäen.

**Taulukko 13 Rahoituslähteet vuonna 2007**

	<b>Euroa</b>	<b>%-osuus</b>
Toimintamenot	116 404 000	70,2 %
Ulkoinen rahoitus yhteensä	49 437 000	29,8 %
Maksupalvelutoiminta		
Julkisoikeudelliset suoritteet	1 847 000	1,1 %
Maksupalveluprojektit	11 307 000	6,8 %
Suomen Akatemia	12 013 000	7,2 %
TEKES	3 307 000	2,0 %
Opetusministeriö	3 798 000	2,3 %
Tutkijakoulut	1 701 000	1,0 %
Muut ministeriöt	777 000	0,5 %
Muut valtion virastot ja laitokset	1 362 000	0,8 %
EU:n rakennerahastot	5 019 000	3,0 %
EU:n tutkimushankkeet	1 992 000	1,2 %
EU:n koulutus- ja muut hankkeet	1 282 000	0,8 %
Muut	5 032 000	3,0 %
<b>Yhteensä</b>	<b>165 841 000</b>	<b>100,0 %</b>

Huom. Normaalikoulu sisältyi lukuihin

**Kuvio 5 Rahoituslähteet vuonna 2007**



Yliopiston saama kirjanpidon ulkopuolinen rahoitus sisältää vuodeksi 2007 myönnetyt apurahat. Rahoitus on esitetty taulukossa (Taulukko 14). Tiedot apurahoista on koottu Jyväskylän yliopiston tutkimus- ja julkaisutietojärjestelmästä (TUTKA) 15.5.2007. Uuden palkkausjärjestelmän myötä Suomen Akatemian rahoittamien tutkijoiden palkkoja ei ole mahdollista esittää.

**Taulukko 14 Yliopiston kirjanpidon ulkopuolinen rahoitus rahoituslähteittäin vuonna 2007**

	Euroa	%-osuus
EU-koulutusrahoitus (suoraan EU:lta)	85 000 €	4,7 %
EU-tutkimusrahoitus (suoraan EU:lta)	21 000 €	1,1 %
Kotimaiset rahastot ja säätiöt	1 504 000 €	82,3 %
Kotimaiset yritykset	4 000 €	0,2 %
Kunnat ja kuntainliitot	0 €	0,0 %
Ministeriöt	0 €	0,0 %
Muu julkinen rahoitus	28 900 €	1,6 %
Muu opetusministeriö	27 000 €	1,5 %
Muu ulkomainen rahoitus	4 300 €	0,2 %
Muu ulkopuolinen rahoitus	48 300 €	2,6 %
Suomen Akatemia	99 200 €	5,4 %
Tutkijakoulu (Graduate school)	5 800 €	0,3 %
<b>Yhteensä</b>	<b>1 827 400 €</b>	<b>100,0 %</b>

## Toimintamenot

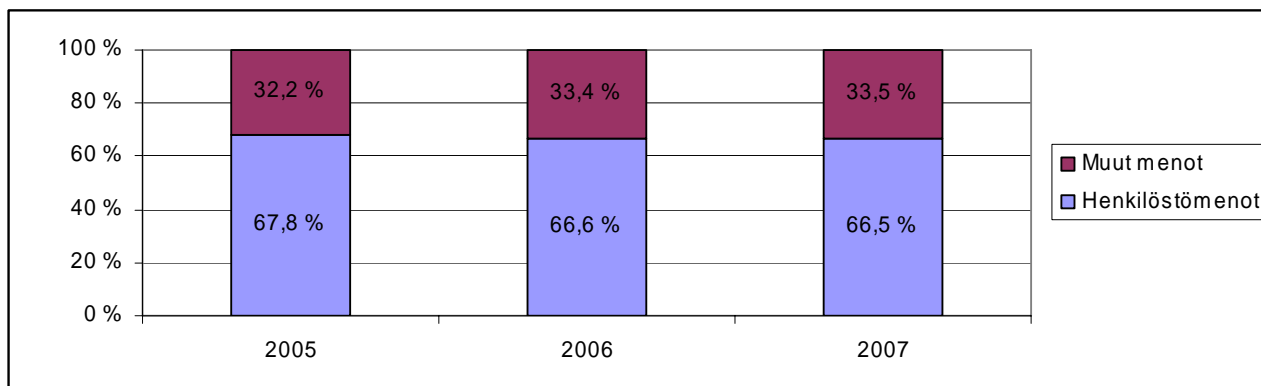
Jyväskylän yliopiston toimintamenot on esitetty taulukossa (Taulukko 15). Varsinaiset toimintamenot olivat vuonna 2007 yhteensä 156,6 Me, joista henkilöstömenojen osuus on 66,5 %.

**Taulukko 15 Toimintamenot (valtion talousarvio) vuosina 2005–2007**

	2005		2006		2007	
	Euroa	%-osuus	Euroa	%-osuus	Euroa	%-osuus
Myönnetyt määrärahat	112,8 M€	100 %	119,4 M€	100 %	122,1	100 %
Varsinainen määräraha	96,7 M€	85,7 %	99,6 M€	83,4 %	104,1	85,3 %
Siirtomääräraha edellisiltä vuosilta	16,1 M€	14,3 %	19,8 M€	16,6 %	18,0	14,7 %
Määrärahan käyttö (varsinaiset toimintamenot)	95,3 M€	100 %	101,6 M€	100 %	156,6	100 %
Henkilöstömenot	64,6 M€	67,8 %	67,7 M€	66,6 %	104,2	66,5 %
Muut menot	30,7 M€	32,2 %	33,9 M€	33,4 %	52,4	33,5 %

Huom. Normaalikoulu ei sisälly lukuihin

**Kuvio 6 Määrärahojen käyttö vuosina 2005–2007**





## Vierailut ulkomaille, ulkomaiset vieraat

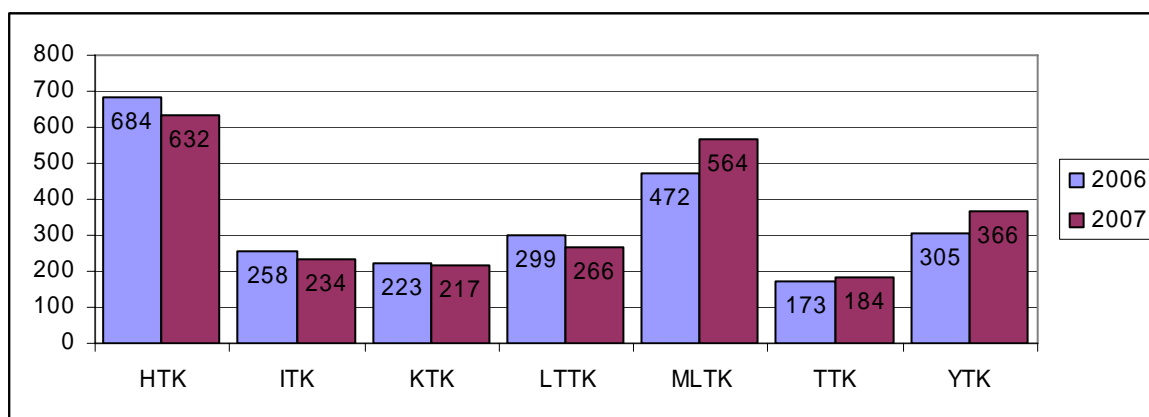
Jyväskylän yliopistosta vierailtiin ulkomailla vuonna 2007 yhteensä 2 761 kertaa. Näistä 2 589 oli alle kahden viikon vierailuja ja vähintään kaksi viikkoa kestäneitä oli 172. Vähintään kahden viikon mittaisten vierailujen kohde ja tarkoitus on eritelty taulukossa (Taulukko 16). Ulkomaisten vieraiden vierailujen lukumäärä vuonna 2007 oli yhteensä 927 (Taulukko 17). Tiedot vierailuista ja ulkomaisista vieraista on koottu Jyväskylän yliopiston tutkimus- ja julkaisutietojärjestelmästä (TUTKA) 14.5.2008.

## Julkaisut

Taulukossa (Taulukko 18) on esitetty Jyväskylän yliopiston eri tiedekuntien, erillislaitosten ja erillisten laitosten julkaisujen lukumäärät. Tiedot on koottu Jyväskylän yliopiston tutkimus- ja julkaisutietojärjestelmästä (TUTKA) 19.5.2008. Kuvioissa on esitetty tiedekuntien ja muutaman erillislaitoksen julkaisujen määrät vuosina 2006 ja 2007 (Kuvio 7 ja Kuvio 8).

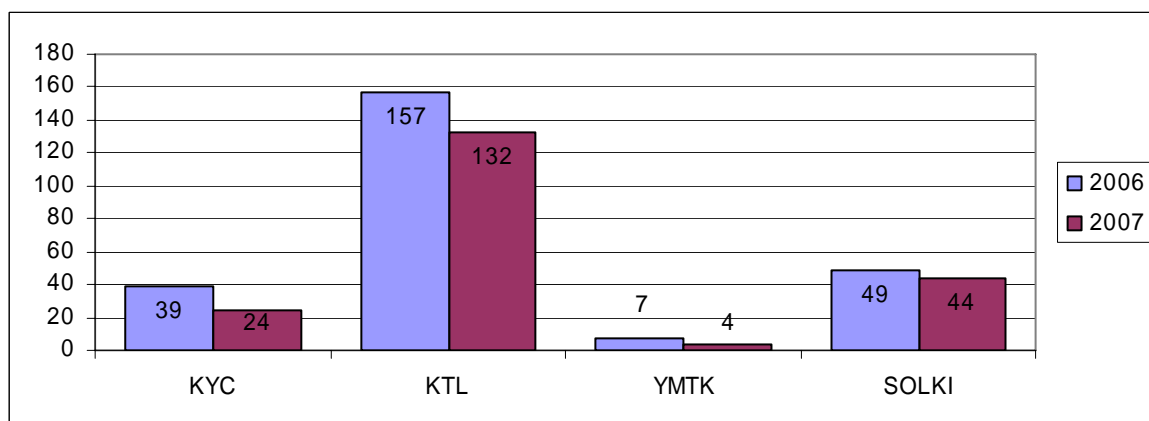
Tiedekunnilla on saattanut olla vuonna 2007 yhteisjulkaisuja. Yhteisjulkaisu näkyy molempien yhteisjulkaisun tehneiden tiedekuntien luvuissa. Koska yliopiston yhteensä-rivillä on laskettu yhteen kaikkien tiedekuntien julkaisut, näkyvät mahdollisesti tiedekuntien yhteisjulkaisut summassa kahtena. Yliopiston yhteissumma voi olla suurempi kuin julkaisujen todellinen määrä.

**Kuvio 7** Julkaisujen lukumäärät eri tiedekunnissa vuosina 2006–2007



Tiedekuntien luvut sisältävät tiedekuntien alaisten erillisten laitosten julkaisut.

**Kuvio 8** Julkaisujen lukumääriä muissa laitoksissa vuosina 2006–2007



Taulukko 16 Vähintään kahden viikon mittaiset vierailut ulkomaille vuonna 2007

	Kohde					Tarkoitus				
	Lkm	Eurooppa	USA	Venäjä	Muu	Tutkimus	Opetus	Konferenssi	Jatko-opiskelu	Muu
<b>Tiedekunnat</b>	<b>154</b>	<b>77</b>	<b>30</b>	<b>4</b>	<b>43</b>	<b>77</b>	<b>21</b>	<b>26</b>	<b>6</b>	<b>24</b>
Humanistinen	32	16	6	2	8	13	5	10	1	3
Informaatioteknologian	17	9	3	1	4	9	4	0	0	4
Kasvatustieteiden	12	5	2	0	5	1	5	1	1	4
Liikunta- ja terveystieteiden	15	3	4	0	8	6	4	3	0	2
Matemaattis-luonnontieteellinen	51	25	15	1	10	33	0	11	1	6
Taloustieteiden	2	1	0	0	1	1	1	0	0	0
Yhteiskuntatieteellinen	25	18	0	0	7	14	2	1	3	5
<b>Erillislaitokset</b>	<b>18</b>	<b>11</b>	<b>3</b>	<b>1</b>	<b>3</b>	<b>5</b>	<b>6</b>	<b>4</b>	<b>0</b>	<b>3</b>
Agora Center	5	5	0	0	0	4	0	0	0	1
Avoin yliopisto	0	0	0	0	0	0	0	0	0	0
Kirjasto	0	0	0	0	0	0	0	0	0	0
Kokkolan yliopistokeskus Chydenius	4	3	0	0	1	0	1	3	0	0
Koulutuksen arviointisihteeristö	0	0	0	0	0	0	0	0	0	0
Koulutuksen tutkimuslaitos	3	2	1	0	0	1	0	0	0	2
Täydennyskoulutuskeskus	1	0	0	0	1	0	1	0	0	0
Yliopiston kielikeskus	2	1	0	1	0	0	2	0	0	0
Yliopiston museo	0	0	0	0	0	0	0	0	0	0
Ympäristötutkimuskeskus	0	0	0	0	0	0	0	0	0	0
Hallintovirasto	3	0	2	0	1	0	2	1	0	0
<b>Yhteensä</b>	<b>172</b>	<b>88</b>	<b>33</b>	<b>5</b>	<b>46</b>	<b>82</b>	<b>27</b>	<b>30</b>	<b>6</b>	<b>27</b>

Taulukko 17 Ulkomaiset vieraat vuonna 2007

Lkm	Kesto	Lähtömaa										Vierailun tarkoitus						
		Alle 2 vk		Yli 2 vk		Eurooppa		USA		Venäjä		Muu		Tutkimus	Opetus	Konferenssi	Jatko-opiskelu	Muu
		745	120	587	67	105	106	451	119	110	31	154						
<b>865</b>	<b>745</b>	<b>120</b>	<b>587</b>	<b>67</b>	<b>105</b>	<b>106</b>	<b>451</b>	<b>119</b>	<b>110</b>	<b>31</b>	<b>154</b>							
98	89	9	79	5	4	10	8	24	57	1	8							
86	66	20	23	8	45	10	41	9	0	1	35							
52	48	4	39	9	0	4	18	15	2	11	6							
84	73	11	47	3	3	31	16	17	15	5	31							
437	373	64	331	22	52	32	337	21	4	12	63							
17	16	1	7	2	1	7	5	9	0	0	3							
91	80	11	61	18	0	12	26	24	32	1	8							
<b>62</b>	<b>37</b>	<b>25</b>	<b>42</b>	<b>5</b>	<b>6</b>	<b>9</b>	<b>30</b>	<b>7</b>	<b>0</b>	<b>5</b>	<b>20</b>							
18	1	17	15	3	0	0	15	0	0	0	3							
4	4	0	0	0	4	0	0	0	0	0	4							
2	0	2	2	0	0	0	0	0	0	0	2							
2	0	2	1	0	0	1	2	0	0	0	0							
0	0	0	0	0	0	0	0	0	0	0	0							
32	28	4	20	2	2	8	13	3	0	5	11							
0	0	0	0	0	0	0	0	0	0	0	0							
4	4	0	4	0	0	0	0	4	0	0	0							
0	0	0	0	0	0	0	0	0	0	0	0							
0	0	0	0	0	0	0	0	0	0	0	0							
0	0	0	0	0	0	0	0	0	0	0	0							
<b>927</b>	<b>782</b>	<b>145</b>	<b>629</b>	<b>72</b>	<b>111</b>	<b>115</b>	<b>481</b>	<b>126</b>	<b>110</b>	<b>36</b>	<b>174</b>							

Taulukko 18 Julkaisut vuonna 2007

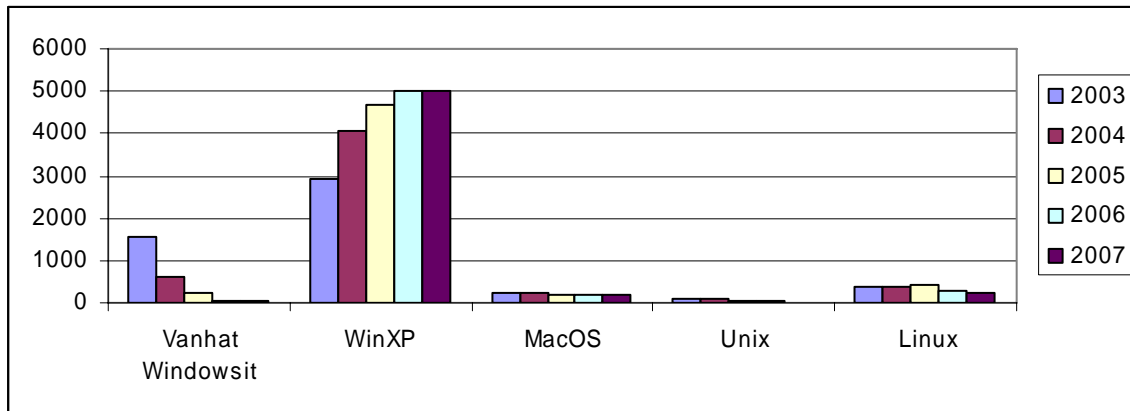
	Mono- grafiat	Artikkelit tieteellisissä aikauslehdissä	Artikkelit kokooma teoksissa *)	Yliopiston oma julkaisusarja	Toimitetut julkaisut	Opin- näytetyt	Oppima- teriali	Muut	Yhteensä	joista vertais- arvioituja artikkeleita
Tiedekunnat	65	895	803	15	74	98	69	444	2463	1203
Humanistinen	30	118	263	1	29	31	13	147	632	217
Informaatioteknologian	4	48	140	1	3	15	5	18	234	179
Kasvatustieteiden	6	26	81	7	11	7	33	46	217	51
Liikunta- ja terveystieteiden	8	123	73	0	7	5	9	41	266	110
Matemaattis-luonnontieteellinen	2	418	79	0	2	18	0	45	564	434
Taloustieteiden	4	41	53	5	6	9	3	63	184	66
Yhteiskuntatieteellinen	11	121	114	1	16	13	6	84	366	146
<b>Erillislaitokset</b>	<b>16</b>	<b>57</b>	<b>109</b>	<b>5</b>	<b>14</b>	<b>6</b>	<b>3</b>	<b>88</b>	<b>298</b>	<b>85</b>
Agora Center	5	18	26	0	4	1	0	34	88	25
Avoin yliopisto	0	0	0	0	0	0	0	1	1	0
Kirjasto	1	0	0	0	0	0	0	3	4	0
Kokolan yliopistokeskus Chydenius	4	4	8	0	3	0	0	5	24	3
Koulutuksen arviointishteeristö	0	0	1	0	0	0	1	12	14	1
Koulutuksen tutkimuslaitos	6	23	65	2	5	3	2	26	132	45
Tietohallintokeskus	0	0	0	0	0	0	0	0	0	0
Täydennyskoulutuskeskus	0	0	0	3	0	0	0	0	3	0
Yliopiston kielikeskus	1	0	13	0	1	2	0	5	22	2
Yliopiston museo	0	10	2	0	0	0	0	2	14	9
Ympäristöntutkimuskeskus	0	1	0	0	2	0	0	1	4	1
<b>Yhteensä</b>	<b>81</b>	<b>952</b>	<b>912</b>	<b>20</b>	<b>88</b>	<b>104</b>	<b>72</b>	<b>532</b>	<b>2761</b>	<b>1288</b>

\*) Sisältää myös artikkelit kongressijulkaisuissa.  
SOLKin julkaisut sisältyvät HTK:n lukuihin.

## Tietohallinto

Seuraavassa kuvassa on esitetty työasemien lukumäärät käyttöjärjestelmittäin. Taulukon tiedot on saatu tietohallintopäälliköltä.

**Kuvio 9 Työasemat käyttöjärjestelmittäin vuosina 2003–2007**



## **TIEDEKUNNAT, ERILLISLAITOKSET JA ERILLISET LAITOKSET**

### **HUMANISTINEN TIEDEKUNTA**

#### **Tiedekuntaneuvosto 1.1.–31.12.2007 (toimikausi 1.8.2005–31.7.2008)**

Dekaani	professori Maarit Valo
I varadekaani	professori Heikki Hanka
II varadekaani	Minna-Riitta Luukka

#### Tiedekuntaneuvoston muut jäsenet

professori Veikko Muittari  
professori Jaakko Erkkilä  
professori Arja Piirainen-Marsh  
professori Petri Karonen  
professori Liisa Salo-Lee  
professori Jari Ojala  
lehtori Erja Kosonen  
lehtori Anne Pitkänen-Huhta (1.8.2007 alkaen professori)  
lehtori Bertold Fuchs  
tutkija Ari Huhta  
opiskelija Heidi Hummasteiniemi  
opiskelija Suvi Linjamaa (19.9.2007 asti)  
opiskelija Teemu Häkkinen (20.9.2007 alkaen)  
opiskelija Elina Lappalainen  
opiskelija Jaana Marin  
opiskelija Tuure Puurunen

## Humanistinen tiedekunta

Humanistisessa tiedekunnassa toimii viisi ainelaitosta: historian ja etnologian, kielten, musiikin, taiteiden ja kulttuurin tutkimuksen sekä viestintätieteiden laitokset. Tiedekunnassa on myös yksi tutkimuslaitos, soveltavan kielentutkimuksen keskus.

### Opiskelijoiden lukumäärät

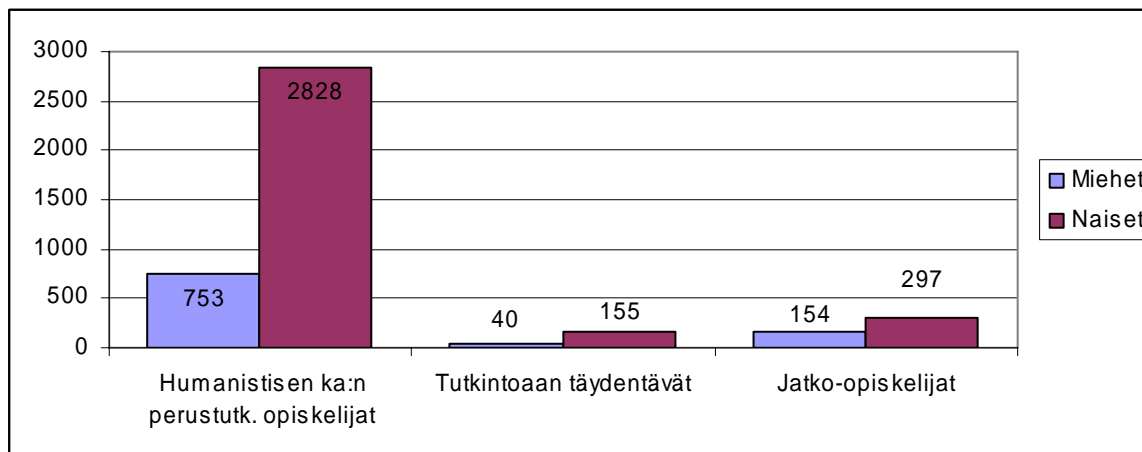
Humanistinen tiedekunta on opiskelijamäärältään yliopiston suurin. Opiskelijoita humanistisessa tiedekunnassa oli vuonna 2007 yhteensä 4 224. Perustutkintoa suoritti 3 579 opiskelijaa ja jatko-tutkintoa 452. Lisäksi tutkintoaan täydensi 193 opiskelijaa. (Taulukko 19)

**Taulukko 19 Opiskelijamäärät laitoksittain ja oppiaineittain vuonna 2007 (HTK)**

Laitos ja oppiaine	Perustutkinto- opiskelijat	joista uusia	Tutkintoaan täydentävät	Jatko- opiskelijat	Yhteensä
<b>Humanistinen koulutusala</b>	<b>3 579</b>	<b>520</b>	<b>193</b>	<b>452</b>	<b>4 224</b>
Historian ja etnologian laitos	505		26	84	505
Historia	372		21	61	372
Etnologia	133		5	18	133
Kulttuuriantropologia	0		0	5	0
Kielten laitos	1 582		97	65	1 744
Englannin kieli	512		19	15	546
Itämerensuomalaiset kielet	1		0	0	1
Romaaniset ja klassiset kielet	152		16	11	179
Ruotsin kieli	246		11	5	262
Saksan kieli ja kulttuuri	195		15	6	216
Suomalainen viittomakieli	43		0	1	44
Suomen kieli	289		23	23	335
Venäjän kieli ja kulttuuri	144		13	4	161
Musiikin laitos	332		11	58	401
Music, Mind and technology	17		0	0	17
Musiikkikasvatus	110		5	21	136
Musiikkiterapia	43		0	13	56
Musiikkitiede	162		6	24	192
Taiteiden ja kulttuurin tutkimuksen laitos	607		29	134	770
Digitaalinen kulttuuri	36		2	5	43
Hungarologia	4		3	9	16
Kirjallisuus	247		12	34	293
Museologia	5		0	9	14
Nykykulttuurin tutkimus	0		0	21	21
Taidehistoria	153		8	37	198
Taidekasvatus	134		4	19	157
Taiteentutkimus	28		0	0	28
Viestintätieteiden laitos	550		29	64	643
Journalistiikka	169		7	22	198
Puheviestintä	164		5	20	189
Yhteisöviestintä	150		9	15	174
Kulttuurienvälinen viestintä	67		8	7	82
Soveltavan kielentutkimuksen keskus	3		1	47	51
<b>Yhteensä</b>	<b>3 579</b>	<b>520</b>	<b>193</b>	<b>452</b>	<b>4 224</b>

Uudet opiskelijat = peruskoulutuksen vuosiotto (tilanne 20.9.2007)

Kuviossa (Kuvio 10) on esitetty humanistisen tiedekunnan perustutkinto-opiskelijoiden, täydentävien opiskelijoiden ja jatko-opiskelijoiden lukumäärät sukupuolittain. Humanistisessa tiedekunnassa opiskeli yhteensä 947 miestä (22 %) ja 3 280 naista (78 %). Humanistisen alan perustutkinto-opiskelijoista 79 % oli naisia.

**Kuvio 10 Opiskelijoiden lukumäärät sukupuolittain vuonna 2007 (HTK)**

### Suoritetut tutkinnot

Taulukossa (Taulukko 20) on esitetty humanistisessa tiedekunnassa suoritettujen tutkintojen lukumäärät laitoksittain ja aineittain. Perustutkinnon suoritti yhteensä 619 opiskelijaa, joista 298 suoritti kandidaatin ja 321 maisterin tutkinnon. Jatkotutkintoja suoritettiin yhteensä 42. Liseniaatin tutkintoja oli 15 ja tohtorin tutkintoja 27.

Humanistisesta tiedekunnasta valmistuneista maistereista 141 suoritti opintojensa aikana opettajan pedagogiset opinnot.

**Taulukko 20 Suoritetut tutkinnot vuonna 2007 (HTK)**

Laitos ja pääaine	Perustutkinto		Jatkotutkinto		Yhteensä
	Kandidaatti	Maisteri	Liseniaatti	Tohtori	
Humanistinen koulutusala	298	321	15	27	661
Historian ja etnologian laitos	59	49	4	3	115
Etnologia	9	10	1	1	21
Etnologiatieteet	4	0	0	0	4
Folkloristiikka	1	1	0	0	2
Historia	9	0	0	0	9
Suomen historia	14	22	3	1	40
Taloushistoria	1	0	0	0	1
Yleinen historia	21	16	0	1	38
Kielten laitos	107	126	4	4	241
Englannin kieli	37	36	0	0	73
Ruotsin kieli	10	26	0	0	36
Romaaninen filologia	10	7	1	0	18
Latinan kieli	0	0	0	0	0
Saksan kieli ja kulttuuri	10	10	1	0	21
Suomen kieli	32	31	2	4	69
Itämerensuomalaiset kielet	0	1	0	0	1
Venäjän kieli ja kulttuuri	8	15	0	0	23
Musiikin laitos	22	31	2	3	58
Music, mind and technology	0	4	0	0	4
Musiikkitiede	7	8	1	1	17
Musiikkikasvatus	8	17	1	1	27
Musiikkiterapia	7	2	0	1	10
Taiteiden ja kulttuurin tutkimuksen laitos	63	57	5	8	133
Digitaalinen kulttuuri	0	3	0	0	3
Kirjallisuus	0	0	1	0	1
Kirjallisuus, kotimainen linja	11	10	0	0	21
Kirjallisuus, yleinen linja	13	6	1	0	20
Kirjoittaminen	1	5	0	1	7



## Humanistinen tiedekunta

Nykykulttuurin tutkimus	0	0	1	2	3
Hungarologia	0	0	0	2	2
Museologia	0	0	0	0	0
Taidehistoria	21	28	2	3	54
Taidekasvatus	17	5	0	0	22
<b>Viestintätieteiden laitos</b>	<b>47</b>	<b>58</b>	<b>0</b>	<b>6</b>	<b>111</b>
Journalistiikka	17	15	0	2	34
Kulttuurien välinen viestintä	0	8	0	0	8
Puheviestintä	17	17	0	3	37
Yhteisöviestintä	13	18	0	1	32
<b>Soveltavan kielentutkimuksen keskus</b>	<b>0</b>	<b>0</b>	<b>0</b>	<b>3</b>	<b>3</b>
Soveltava kielitiede	0	0	0	3	3
<b>Yhteensä</b>	<b>298</b>	<b>321</b>	<b>15</b>	<b>27</b>	<b>661</b>

## Opintopisteiden lukumäärät

Taulukossa (Taulukko 21) on esitetty humanistisessa tiedekunnassa suoritettujen opintopisteiden lukumäärät laitoksittain ja oppiaineittain. Opintosuoritustietoihin on huomioitu kaikki yliopiston opiskelijoiden rekisteröidyt suoritukset osasuorituksia lukuun ottamatta.

Tiedekunnan pääaineopiskelijoiden ja sivuaineopiskelijoiden suoritukset on laskettu erikseen. Näissä luvuissa on huomioitu sekä yliopistossa että avoimessa yliopistossa suoritettujen opintopisteiden lukumäärät.

Ulkomailla suoritettuihin opintoihin on huomioitu laitosten suomalaisten pääaineopiskelijoiden ulkomailla suorittamat opinnot oman tiedekunnan aineissa.

Taulukko 21 Opintosuoritukset opintopisteinä vuonna 2007 (HTK)

	Pääaineopetus	Sivuaineopetus	Yhteensä	Ulkomailla suoritettut
Humanistinen koulutusala	<b>86 387</b>	<b>8 261</b>	<b>94 648</b>	<b>2 814</b>
Historian ja etnologian laitos	10 813	1 007	11 820	82
Arkeologia	4	0	4	
Etnologia	807	83	890	
Etnologiatieteet	2 061	240	2 301	
Euroopan integraatio	190	163	353	
Folkloristiikka	9	0	9	
Historia	4 001	367	4 368	
Suomen historia	1 933	68	2 001	
Taloushistoria	133	29	162	
Yleinen historia	1 584	29	1 613	
Muut	91	28	119	
<b>Kielten laitos</b>	<b>37 931</b>	<b>2 794</b>	<b>40 725</b>	<b>2 348</b>
Antiikin kulttuuri	192	44	236	
Deutsche Kulturstudien	113	109	222	
Englannin kieli	10 756	479	11 235	
Espanjan kieli	729	140	869	
Estologia	232	30	262	
Etudes Franceses	14	17	31	
Italian kieli	774	283	1 057	
Itämerensuomalaiset kielet	40	0	40	
Latinan kieli	605	130	735	
Romaaninen filologia	2 692	170	2 862	
Ruotsin kieli	5 827	220	6 047	
Saksan kieli ja kulttuuri	3 793	290	4 083	
Slovakin kieli ja kulttuuri	52	0	52	
Suomalainen viittomakieli	568	290	858	
Suomen kieli	6 253	312	6 565	
Suomi toisena kielenä	45	0	45	
Suomen kieli ulkomaalaisille	56	4	60	

## Tilastotietoa Jyväskylän yliopistosta 2007

Tanskan kieli ja kulttuuri	142	15	157	
Venäjän kieli ja kulttuuri	2 145	112	2 257	
Kielten laitoksen yhteiset	2 896	149	3 045	
Muut	7	0	7	
<b>Musiikin laitos</b>	<b>6 091</b>	<b>775</b>	<b>6 866</b>	<b>52</b>
Music Management	0	9	9	
Music, Mind and Technology	196	1	197	
Musiikkihallinto ja -tuotanto	354	15	369	
Musiikkikasvatus	1 939	242	2 181	
Musiikkikasv. instrumenttiopinnot	672	199	871	
Musiikkikasvatuksen pedagog. opinnot	75	25	100	
Musiikkiterapia	490	15	505	
Musiikkitiede	926	109	1 035	
Musiikin yhteiset opinnot	1 430	160	1 590	
Muut	9	0	9	
<b>Taiteiden ja kulttuurin tutkimuksen laitos</b>	<b>17 430</b>	<b>1 546</b>	<b>18 976</b>	<b>131</b>
Digitaalinen kulttuuri	523	82	605	
Hungarologia	535	51	586	
Kirjallisuus	6 353	636	6 989	
Kirjoittaminen	1 010	78	1 088	
Kulttuurin avaimet	206	50	256	
Kuvakoulutus	14	0	14	
Museologia	1 190	8	1 198	
Nordic Arts and Culture Studies	120	16	136	
Nykykulttuurin tutkimus	47	0	47	
Taidehistoria	3 330	229	3 559	
Taidekasvatus	1 634	182	1 816	
Taiteentutkimus	21	8	29	
Taiteiden opinnot	2 418	206	2 624	
Muut	29	0	29	
<b>Viestintätieteiden laitos</b>	<b>12 904</b>	<b>2 028</b>	<b>14 932</b>	<b>201</b>
Aasian ohjelma	72	42	114	
Communication Studies	342	92	434	
Intercultural Studies	1 329	565	1 894	
Journalistiikka	3 051	420	3 471	
Kulttuurien välinen viestintä	1 261	47	1 308	
Puheviestintä	2 336	140	2 476	
Viestintätieteet	1 820	327	2 147	
Yhteisöviestintä	2 649	392	3 041	
Muut	44	3	47	
<b>Soveltavan kielentutkimuksen keskus</b>	<b>70</b>	<b>0</b>	<b>70</b>	<b>0</b>
Soveltava kielitiede	70	0	70	
<b>Humanistinen tiedekunta</b>	<b>1 148</b>	<b>111</b>	<b>1 259</b>	<b>0</b>
<b>Yhteensä</b>	<b>86 387</b>	<b>8 261</b>	<b>94 648</b>	<b>2 814</b>

## Henkilökunnan virat

Humanistisessa tiedekunnassa oli vuonna 2007 opetushenkilökunnan virkoja yhteensä 124 (Taulukko 22) ja muun henkilökunnan virkoja 37 (Taulukko 22). Henkilökunnan virkojen lukumäärät on koottu yliopiston Fortime Henkilöstö -järjestelmästä.

**Taulukko 22 Opetushenkilökunnan virat vuonna 2007 (HTK)**

Laitos	Professorit	Lehtorit, opettajat	Yliassistentit	Assistentit	Yhteensä
Historian ja etnologian laitos	9	1	6	2	18
Kielten laitos	14	33	2	4	53
Musiikin laitos	4	9	4	0	17
Taiteiden ja kulttuurin tutkimuksen laitos	9	2	5	3	19
Viestintätieteiden laitos	7	4	3	2	16
Humanistinen tiedekunta	1	0	0	0	1
<b>Yhteensä</b>	<b>44</b>	<b>49</b>	<b>20</b>	<b>11</b>	<b>124</b>

**Taulukko 23 Muun henkilökunnan virat vuonna 2007 (HTK)**

Laitos	Tutkijat	Apuhenk.	Hallinto- ja toim.henk.	Yhteensä
Historian ja etnologian laitos	1	3	2	6
Kielten laitos	0	6	5	11
Musiikin laitos	0	4	2	6
Taiteiden ja kulttuurin tutkimuksen laitos	1	2	3	6
Viestintätieteiden laitos	0	2	2	4
Humanistinen tiedekunta	0	0	4	4
<b>Yhteensä</b>	<b>2</b>	<b>17</b>	<b>18</b>	<b>37</b>

Apuhenkilökunta sisältää opetuksen ja tutkimuksen avun.

### Budjettivaroin palkatun henkilökunnan henkilötyövuodet

Budjettivaroin palkatun henkilökunnan henkilötyövuosia kertyi humanistisessa tiedekunnassa vuonna 2007 yhteensä 195,9, joista opetushenkilökunnan työvuosia oli 132,5 (Taulukko 24) ja muun henkilökunnan työvuosia 63,4 (Taulukko 25). Henkilötyövuodet on koottu yliopiston Fortime Henkilöstö -järjestelmästä.

**Taulukko 24 Opetushenkilökunnan tekemät henkilötyövuodet vuonna 2007 (HTK)**

Laitos	Profes- sorit	Lehtorit, opettajat	Yliassistentit	Assis- tentit	Laskenn. tuntiop.	Yht.
Historian ja etnologian laitos	9,4	0,8	4,8	0,6	0,3	16,0
Kielten laitos	15,7	36,8	3,4	3,5	2,1	61,5
Musiikin laitos	3,6	7,9	2,8	2,7	0,9	18,0
Taiteiden ja kulttuurin tutkimuksen laitos	7,4	4,0	4,9	1,3	0,5	18,1
Viestintätieteiden laitos	7,0	3,4	2,9	3,4	0,7	17,4
Humanistinen tiedekunta	0,0	0,9	0,0	0,0	0,5	1,4
<b>Yhteensä</b>	<b>43,1</b>	<b>53,8</b>	<b>18,9</b>	<b>11,5</b>	<b>5,1</b>	<b>132,5</b>

**Taulukko 25 Muun henkilökunnan tekemät henkilötyövuodet vuonna 2007 (HTK)**

Laitos	Tutkijat	Tutkijakoul.	Apuhenk.	Hallinto- ja toim. henk.	Muut	Yht.
Historian ja etnologian laitos	4,1	2,6	2,5	2,3	0,8	12,3
Kielten laitos	0,4	3,1	5,6	8,4	4,0	21,5
Musiikin laitos	0,2	0,7	3,4	0,6	0,5	5,4
Taiteiden ja kulttuurin tutkimuksen I.	1,8	0,2	1,0	4,7	0,0	7,7
Viestintätieteiden laitos	0,6	0,0	2,0	1,8	0,4	4,7
Humanistinen tiedekunta	0,0	0,2	1,8	8,3	1,4	11,7
<b>Yhteensä</b>	<b>7,1</b>	<b>6,8</b>	<b>16,4</b>	<b>26,2</b>	<b>7,0</b>	<b>63,4</b>

Apuhenkilökunta sisältää opetuksen ja tutkimuksen avun.

**Täydentävällä rahoituksella palkattu henkilökunta**

Vuonna 2007 kertyi täydentävällä rahoituksella palkatun henkilökunnan henkilötyövuosia yhteensä 52,8 (Taulukko 26).

**Taulukko 26 Täydentävällä rahoituksella palkatun henkilökunnan tekemät htv:t henkilöryhmittäin laitoksittain vuonna 2007 (HTK)**

Laitos	Opetus- henk.	Laskenn. tuntiop.	Tutkijat	Tutkija- koul.	Apu- henk.	Hallinto- ja toim.henk.	Muu	Yht.
Historian ja etnologian laitos	0,0	0,0	10,2	6,8	0,0	0,8	0,0	17,8
Kielten laitos	1,1	0,0	0,5	5,6	0,0	0,3	0,5	8,0
Musiikin laitos	0,0	0,0	3,8	0,8	0,0	0,4	0,0	5,1
Taiteiden ja kulttuurin tutkimuksen laitos	0,0	0,1	3,7	9,2	0,0	1,9	0,0	14,9
Viestintätieteiden laitos	1,0	0,0	2,0	2,9	0,3	0,8	0,0	7,1
Humanistinen tiedekunta	0,0	0,0	0,0	0,0	0,0	0,0	0,0	0,0
<b>Yhteensä</b>	<b>2,1</b>	<b>0,1</b>	<b>20,1</b>	<b>25,4</b>	<b>0,3</b>	<b>4,2</b>	<b>0,5</b>	<b>52,8</b>

Apuhenkilökunta sisältää opetuksen ja tutkimuksen avun.

**Toimintamenot ja täydentävä rahoituslähde**

Tiedekuntien rahoitus muodostuu valtiolta tulevasta budjettirahoituksesta sekä julkisista ja yksityisistä lähteistä tulevasta täydentävästä rahoituksesta.

Kokonaisrahoitus voidaan laskea eri tavoin. OPM ohjeistaa yliopistoja vuosittain KOTA-tietokantaan liittyvillä keruuhjeilla. Tämä tieto ei kuitenkaan anna riittävän tarkkaa ja oikeata kuvaa JY:n eri toimintayksiköiden rahoituksen suuruudesta tai kehityssuunnasta, sillä siinä ei ole huomioitu yliopiston sisäistä laskutusta eikä sisäisiä rahansiirtoja, jotka ovat olennainen osa yliopiston eri yksiköiden välistä resurssien vaihtoa.

Lisäksi KOTA-määrittelyissä käytetään poistoja käyttöomaisuuden hankintamenojen asemasta ja määritellään perusrahoitus eli budjettirahoitus eri tavoin kuin yliopiston sisäisissä raporteissa. Toimintamenot on esitetty taulukossa (Taulukko 27) yliopiston sisäistä raportointia käyttäen. Palkkoihin käytetyt varat kattavat noin 69 % kokonaistoimintamenoista.

**Taulukko 27 Valtion talousarviosta rahoitetut toimintamenot laitoksittain vuonna 2007 (HTK)**

Laitos	Palkat	Muut menot	Yhteensä
Historian ja etnologian laitos	1 543 000 €	730 000 €	2 274 000 €
Kielten laitos	4 183 000 €	1 345 000 €	5 527 000 €
Musiikin laitos	1 201 000 €	618 000 €	1 818 000 €
Taiteiden ja kulttuurin tutkimuksen laitos	1 383 000 €	709 000 €	2 092 000 €
Viestintätieteiden laitos	1 159 000 €	674 000 €	1 833 000 €
Humanistinen tiedekunta	574 000 €	390 000 €	964 000 €
<b>Yhteensä</b>	<b>10 042 000 €</b>	<b>4 466 000 €</b>	<b>14 508 000 €</b>

Taulukoissa (Taulukko 27 ja Taulukko 28) on esitetty täydentävät ja ulkopuoliset rahoituslähteet yliopiston sisäistä raportointia käyttäen. Ulkopuolinen rahoitus sisältää vuodeksi 2007 myönnettyt apurahat. Tiedot apurahoista on koottu Jyväskylän yliopiston tutkimus- ja julkaisutietojärjestelmästä (TUTKA) 15.5.2008.

**Taulukko 28 Täydentävän rahoituksen käyttö rahoituslähteittäin ja laitoksittain vuonna 2007 (HTK)**

Laitos	Maksullinen palvelutoiminta	Suomen Akatemia	Muut	Yht.
Historian ja etnologian laitos	64 000 €	639 000 €	424 000 €	1 128 000 €
Kielten laitos	10 000 €	164 000 €	151 000 €	325 000 €
Musiikin laitos	13 000 €	241 000 €	161 000 €	415 000 €
Taiteiden ja kulttuurin tutkimuksen laitos	53 000 €	333 000 €	367 000 €	754 000 €
Viestintätieteiden laitos	22 000 €	120 000 €	159 000 €	301 000 €
Humanistinen tiedekunta	1 000 €	0 €	50 000 €	51 000 €
<b>Yhteensä</b>	<b>163 000 €</b>	<b>1 498 000 €</b>	<b>1 312 000 €</b>	<b>2 973 000 €</b>

Maksullinen palvelutoiminta sisältää julkisoikeudelliset suoritteet ja maksupalveluprojektit.

**Taulukko 29 Kirjanpidon ulkopuolinen rahoitus rahoittajaryhmittäin vuonna 2007 (HTK)**

Laitos	Kotimaiset rahastot ja säätiöt	Suomen Akatemia	Muut	Yhteensä
Historian ja etnologian laitos	80 600 €	0 €	3 600 €	84 200 €
Kielten laitos	90 000 €	800 €	2 300 €	93 100 €
Musiikin laitos	0 €	0 €	12 000 €	12 000 €
Taiteiden ja kulttuurin tutkimuksen laitos	95 300 €	46 500 €	200 €	142 000 €
Viestintätieteiden laitos	21 900 €	0 €	19 300 €	41 100 €
<b>Yhteensä</b>	<b>287 800 €</b>	<b>47 300 €</b>	<b>37 300 €</b>	<b>372 400 €</b>

## Julkaisut

Humanistisessa tiedekunnassa julkaisuja oli vuonna 2007 yhteensä 594, joista vertaisarvioituja artikkeleita oli 206. Tiedot julkaisujen lukumääristä on koottu Jyväskylän yliopiston tutkimus- ja julkaisutietojärjestelmästä (TUTKA) 19.5.2008.

Laitoksilla on saattanut olla vuonna 2007 yhteisjulkaisuja. Yhteisjulkaisu näkyy molempien yhteisjulkaisun tehneiden laitosten luvuissa. Koska tiedekunnan yhteensä-rivillä on laskettu yhteen kaikkien laitosten julkaisut, näkyvät tiedekuntien yhteisjulkaisut summassa kahtena. Tiedekunnan yhteissumma voi täten olla suurempi kuin julkaisujen todellinen määrä. Tiedekunnan julkaisujen todellinen määrä on luettavissa koko yliopiston julkaisut esittävästä taulukosta (Taulukko 18).

**Taulukko 30 Julkaisut vuonna 2007 (HTK)**

Laitos	Mono-grafiat	Artikkelit tiet. aikakauslehdissä	Artikkelit kokoomateoksissa *)	YO:n oma julkaisusarja	Toimitetut julkaisut	Opin- näyte- työt	Oppi- mate- riaali	Muut	Yht.	joista vertais- arvioituja artikkeleita
Historian ja etnologian	16	53	83	0	15	5	1	55	228	65
Kielten	6	22	65	0	6	5	8	15	127	67
Musiikin	1	12	21	0	1	5	0	8	48	31
Taiteiden ja kulttuurin tutk.	5	17	56	0	5	9	0	35	127	26
Viestintä- tieteiden	2	11	17	0	0	7	0	27	64	17
Humanistinen tdk	0	0	0	0	0	0	0	0	0	0
<b>Yhteensä</b>	<b>30</b>	<b>115</b>	<b>242</b>	<b>0</b>	<b>27</b>	<b>31</b>	<b>9</b>	<b>140</b>	<b>594</b>	<b>206</b>

\*) Sisältää myös artikkelit kongressijulkaisuissa.



## Soveltavan kielentutkimuksen keskus

Soveltavan kielentutkimuksen keskus (SOLKI) on humanistiseen tiedekuntaan kuuluva tutkimuslaitos. Se perustettiin vuonna 1974, ja sen nimi oli vuoteen 1996 asti Korkeakoulujen kielikeskus. Soveltavan kielentutkimuksen keskuksen valtakunnalliseksi tehtäväksi on asetettu kielikoulutuksen tukeminen ja kehittäminen Suomessa.

### Henkilökunta

Soveltavan kielentutkimuksen keskuksessa oli vuonna 2007 virkoja yhteensä 16, joista opetushenkilökunnan virkoja 2 ja muun henkilökunnan virkoja 14. Vuonna 2007 kertyi budjettivaroin palkatun henkilökunnan henkilötyövuosia 23,1 ja täydentävällä rahoituksella palkatun henkilökunnan henkilötyövuosia 4,1. Henkilökunnan virkojen lukumäärät ja henkilötyövuodet on koottu yliopiston Fortime Henkilöstö -järjestelmästä.

**Taulukko 31 Budjettivaroin palkatun henkilökunnan tekemät htv:t henkilöryhmittäin vuonna 2007 (SOLKI)**

	Opetus- henk.	Laskenn. tuntiop.	Tutkijat	Tutkija- koul.	Hallinto- ja toim. henk.	Muut	Yht.
Virat	2	-	9	0	5	0	16
Henkilötyövuodet budjettivaroin	1,9	0,0	9,4	4,7	6,9	0,2	23,1
Henkilötyövuodet täydentävin varoin	0,0	0,1	1,3	0,8	1,0	0,9	4,1
<b>Henkilötyövuodet yhteensä</b>	<b>1,9</b>	<b>0,1</b>	<b>10,7</b>	<b>5,5</b>	<b>7,9</b>	<b>1,1</b>	<b>27,2</b>

### Toimintamenot ja täydentävä rahoitus

Rahoitus muodostuu valtiolta tulevasta budjettirahoituksesta sekä julkisista ja yksityisistä lähteistä tulevasta täydentävästä rahoituksesta.

Kokonaisrahoitus voidaan laskea eri tavoin. OPM ohjeistaa yliopistoja vuosittain KOTA-tietokantaan liittyvillä keruuhjeilla. Tämä tieto ei kuitenkaan anna riittävän tarkkaa ja oikeata kuvaa JY:n eri toimintayksiköiden rahoituksen suuruudesta tai kehityssuunnasta, sillä siinä ei ole huomioitu yliopiston sisäistä laskutusta eikä sisäisiä rahansiirtoja, jotka ovat olennainen osa yliopiston eri yksiköiden välistä resurssien vaihtoa.

Lisäksi KOTA-määrittelyissä käytetään poistoja käyttöomaisuuden hankintamenojen asemasta ja määritellään perusrahoitus eli budjettirahoitus eri tavoin kuin yliopiston sisäisissä raporteissa. Toimintamenot on esitetty taulukossa (Taulukko 32) yliopiston sisäistä raportointia käyttäen. Palkkoihin käytetyt varat kattavat noin 77 % kokonaistoimintamenoista.

**Taulukko 32 Valtion talousarviosta rahoitetut toimintamenot vuonna 2007 (SOLKI)**

Palkat	Muut menot	Yhteensä
897 000 €	270 000 €	1 168 000 €

Taulukossa (Taulukko 33) on esitetty täydentävät rahoituslähteet yliopiston sisäistä raportointia käyttäen. Ulkopuolista rahoitusta, eli vuodeksi 2007 myönnettyjä apurahoja, ei soveltavan kielentutkimuksen keskuksella ollut. Tiedot ulkopuolisesta rahoituksesta on koottu Jyväskylän yliopiston tutkimus- ja julkaisutietojärjestelmästä (TUTKA) 15.5.2008.

**Taulukko 33 Täydentävän rahoituksen käyttö rahoituslähteittäin vuonna 2007 (SOLKI)**

Maksullinen palvelutoiminta	Suomen Akatemia	Muut	Yhteensä
145 000 €	92 000 €	365 000 €	602 000 €

Maksullinen palvelutoiminta sisältää julkisoikeudelliset suoritteet ja maksupalveluprojektit.

## Julkaisut

Taulukossa (Taulukko 34) on esitetty soveltavan kielentutkimuksen keskuksen julkaisujen lukumäärät kolmelta viimeiseltä vuodelta. Tiedot julkaisuista on saatu Jyväskylän yliopiston tutkimus- ja julkaisutietojärjestelmästä (TUTKA) 19.5.2008.

**Taulukko 34** Julkaisut vuosina 2005–2007 (SOLKI)

Vuosi	Mono- grafiat	Artikkelit tiet. aikakaus- lehdissä	Artikkelit kokooma- teoksissa )	YO:n oma julkaisu sarja	Toimi- tetut julk.	Opin- näyte- työt	Oppi- mate- riaali	Muut	Yht.	joista vertais- arvioituja artikkeleita
<b>2007</b>	<b>1</b>	<b>4</b>	<b>22</b>	<b>1</b>	<b>3</b>	<b>0</b>	<b>6</b>	<b>7</b>	<b>44</b>	<b>13</b>
2006	1	5	26	0	3	2	6	6	49	17
2005	3	7	17	1	0	4	4	8	44	15

\*) Sisältää myös artikkelit kongressijulkaisuissa.



## **INFORMAATIOTEKNOLOGIAN TIEDEKUNTA**

**Tiedekuntaneuvosto 1.1.–31.12.2007 (toimikausi 1.8.2005–31.5.2008)**

Dekaani                      professori Jukka Heikkilä  
Varadekaani                professori Tapani Ristaniemi

Tiedekuntaneuvoston muut jäsenet

professori Airi Salminen  
professori Tommi Kärkkäinen  
professori Jukka Heikkilä  
professori Pertti Saariluoma  
professori Timo Hämäläinen  
professori Tapani Ristaniemi  
projektipäällikkö Petri Lounaskorpi  
lehtori Vesa Lappalainen  
lehtori Ari Viinikainen  
yliassistentti Minna Koskinen  
opiskelija Hannu Klemetti  
opiskelija Sari Kuukkanen  
opiskelija Tapio Honkonen  
opiskelija Niina Ylönen

## Informaatioteknologian tiedekunta

Informaatioteknologian tiedekunnassa on kaksi koulutusala: kauppatieteellinen ja luonnontieteellinen. Kauppatieteelliseen koulutusalaan sisältyy pääaineita ja koulutus- tai maisteriohjelmiä myös taloustieteiden tiedekunnasta (s.62). Luonnontieteelliseen koulutusalaan sisältyy pääaineita ja koulutus- tai maisteriohjelmiä myös matemaattis-luonnontieteellisestä tiedekunnasta (s.53).

Informaatioteknologian tiedekunnassa on tietojenkäsittelytieteiden ja tietotekniikan laitokset sekä erillinen laitos Tietotekniikan tutkimusinstituutti (TITU).

### Opiskelijoiden lukumäärät

Informaatioteknologian tiedekunnassa oli vuonna 2007 yhteensä 1 696 opiskelijaa. Perustutkintoa suoritti 1 492 ja jatko-tutkintoa 142 opiskelijaa. Lisäksi tutkintoon täydensi 62 opiskelijaa. Uusia opiskelijoita oli perustutkinto-opiskelijoista 154. Taulukossa (Taulukko 35) tarkastellaan lähemmin opiskelijoiden lukumääriä laitoksittain ja pääaineittain.

**Taulukko 35 Opiskelijamäärät laitoksittain ja pääaineittain vuonna 2007 (ITK)**

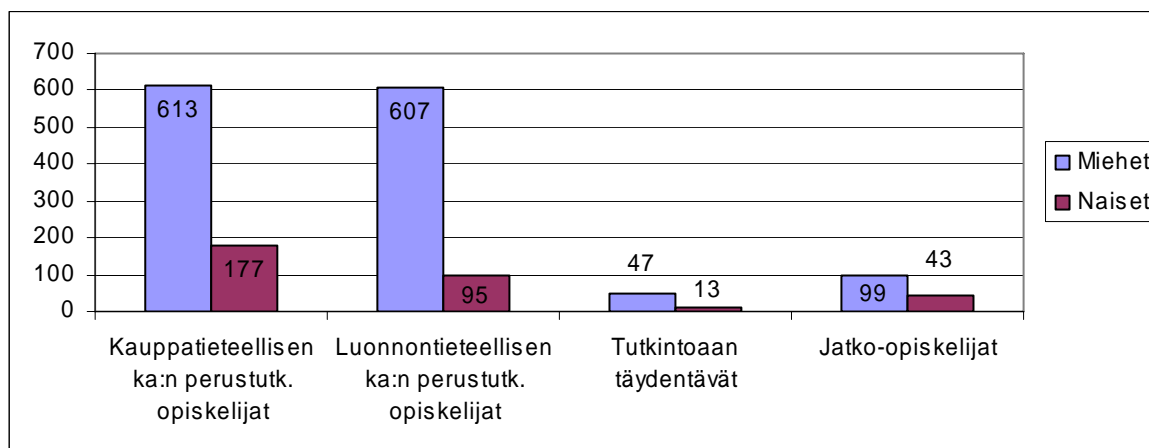
	Perustutkinto- opiskelijat	joista uusia	Tutkintoon täydentävät	Jatko- opiskelijat	Yhteensä
<b>Luonnontieteellinen koulutusala (ITK)*</b>	<b>703</b>	<b>69</b>	<b>35</b>	<b>101</b>	<b>839</b>
Tietotekniikan laitos	678		35	73	786
Tietotekniikka	629		35	73	737
Tietotekniikka (KYC)	49		0	0	49
Tietojenkäsittelytieteiden laitos					
Tietojenkäsittelytiede	18		0	9	27
Kognitiotiede	7		0	19	26
<b>Kauppatieteellinen koulutusala (ITK)*</b>	<b>789</b>	<b>85</b>	<b>27</b>	<b>41</b>	<b>857</b>
Tietojenkäsittelytieteiden laitos					
Tietojärjestelmätiede	789		27	41	857
Tietojenkäsittelytieteiden laitos yht.	814		27	69	910
<b>Yhteensä</b>	<b>1 492</b>	<b>154</b>	<b>62</b>	<b>142</b>	<b>1 696</b>

\* Kauppatieteellisen koulutusalan opiskelijoita myös taloustieteiden tiedekunnassa ja luonnontieteellisen alan opiskelijoita matemaattis-luonnontieteellisessä tiedekunnassa.

Uudet opiskelijat = peruskoulutuksen vuosiotto (tilanne 20.9.2007)

Kuviossa (Kuvio 11) on esitetty informaatioteknologian tiedekunnan kauppatieteellisen ja luonnontieteellisen koulutusalan perustutkinto-opiskelijoiden, tiedekunnan täydentävien opiskelijoiden ja jatko-opiskelijoiden lukumäärät sukupuolittain.

**Kuvio 11 Opiskelijoiden lukumäärät sukupuolittain vuonna 2007 (ITK)**



Informaatioteknologian tiedekunnassa opiskeli yhteensä 1 366 miestä (81 %) ja 329 naista (19 %). Kauppatieteellisen koulutusalan informaatioteknologian tiedekunnan perustutkinto-opiskelijoista oli miehiä 76 % ja naisia 24 %. Luonnontieteellisellä koulutusallalla perustutkintoa informaatioteknologian tiedekunnassa suorittavista oli miehiä 88 % ja naisia 14 %.

### Suoritetut tutkinnot

Taulukossa (Taulukko 36) on esitetty informaatioteknologian tiedekunnassa suoritettujen tutkintojen lukumäärät aineittain. Perustutkinnon suoritti yhteensä 154 opiskelijaa, joista 36 suoritti kandidaatin ja 118 maisterin tutkinnon. Kauppatieteelliseltä koulutusallalta valmistuu kauppatieteiden maistereita (KTM) ja luonnontieteelliseltä koulutusallalta filosofian maistereita (FM). Jatkotutkintoja suoritettiin yhteensä 15. Lisensiaatin tutkintoja oli 1 ja tohtorin tutkintoja 14. Informaatioteknologian tiedekunnasta valmistuneista maistereista 4 suoritti opintojensa aikana opettajan pedagogiset opinnot.

**Taulukko 36 Suoritetut tutkinnot koulutusaloittain vuonna 2007 (ITK)**

	Perustutkinto		Jatkotutkinto		Yhteensä
	Kandidaatti	Maisteri	Lisensiaatti	Tohtori	
<b>Luonnontieteellinen koulutusala (ITK)*</b>	<b>17</b>	<b>64</b>	<b>1</b>	<b>12</b>	<b>94</b>
Tietotekniikan laitos	11	55	1	9	76
Tietotekniikka	11	55	1	9	76
Tietojenkäsittelytieteiden laitos					
Tietojenkäsittelytiede	4	4	0	2	10
Kognitiotiede	0	1	0	1	2
Kokkolan yliopistokeskus Chydenius	2	4	0	0	6
Tietotekniikka	2	4	0	0	6
<b>Kauppatieteellinen koulutusala (ITK)*</b>	<b>19</b>	<b>54</b>	<b>0</b>	<b>2</b>	<b>75</b>
Tietojenkäsittelytieteiden laitos					
Tietojärjestelmätiede	19	54	0	2	75
Tietojenkäsittelytieteiden laitos yht.	23	59	0	5	87
<b>Informaatioteknologian tdk yhteensä</b>	<b>34</b>	<b>114</b>	<b>1</b>	<b>14</b>	<b>163</b>
<b>Kaikki yhteensä</b>	<b>36</b>	<b>118</b>	<b>1</b>	<b>14</b>	<b>169</b>

\* Luonnontieteellisen koulutusalan tutkintoja myös matemaattis-luonnontieteellisessä tiedekunnassa ja kauppatieteellisen alan tutkintoja taloustieteiden tiedekunnassa.

### Opintopisteiden lukumäärät

Taulukossa (Taulukko 37) on esitetty informaatioteknologian tiedekunnassa suoritettujen opintopisteiden lukumäärät laitoksittain ja oppiaineittain. Opintosuoritustietoihin on huomioitu kaikki yliopiston opiskelijoiden rekisteröidyt suoritukset osasuorituksia lukuun ottamatta.

Tiedekunnan pääaineopiskelijoiden ja sivuaineopiskelijoiden suoritukset on laskettu erikseen. Näissä luvuissa on huomioitu sekä yliopiston että avoimen yliopiston opetuksesta suoritettujen opintopisteiden lukumäärät.

Ulkomailla suoritettuihin opintoihin on huomioitu laitosten suomalaisten pääaineopiskelijoiden ulkomailla suorittamat opinnot oman tiedekunnan aineissa.

**Taulukko 37 Opintosuuritukset opintopisteinä vuonna 2007 (ITK)**

Laitos ja oppiaine	Pääaineopetus	Sivuaineopetus	Yhteensä	Ulkomailla suoritettut
<b>Luonnontieteellinen koulutusala *</b>	<b>8 568</b>	<b>1 175</b>	<b>9 743</b>	<b>14</b>
Tietotekniikan laitos	8 087	1 175	9 262	14
Tietotekniikka	7 624	1 126	8 750	
Tietoliikenne	24	5	29	
Tietojärjestelmätiede	38	0	38	
ITK-opinnot	401	44	445	
Kokkolan yliopistokeskus Chydenius	481	0	481	0
<b>Kauppateieteellinen koulutusala *</b>	<b>10 661</b>	<b>857</b>	<b>11 518</b>	<b>35</b>
Tietojenkäsittelytieteiden laitos	10 661	857	11 518	35
Tietojärjestelmätiede	9 667	463	10 130	
Kognitiotiede	370	54	424	
ITK-opinnot	624	340	964	
<b>Informaatioteknologian tdk</b>	<b>3 095</b>	<b>2 379</b>	<b>5 474</b>	<b>0</b>
ITK-opinnot	3 053	2 356	5 409	0
Tietotekniikka	15	12	27	
Tietojärjestelmätiede	15	0	15	
Tieto- ja viestintätekniikka	12	9	21	
Muut	0	2	2	
<b>Yhteensä</b>	<b>22 324</b>	<b>4 411</b>	<b>26 735</b>	<b>49</b>

\* Luonnontieteellisen koulutusalan opintoja myös matemaattis-luonnontieteellisessä tiedekunnassa ja kauppateieteellisen alan opintoja taloustieteiden tiedekunnassa.

Tiedekunnan yhteisillä resursseilla järjestettäviä opintojaksoja ei voi jakaa aloittain.

## Henkilökunnan virat

Informaatioteknologian tiedekunnassa oli vuonna 2007 opetushenkilökunnan virkoja yhteensä 52 (Taulukko 38) ja muun henkilökunnan virkoja 15 (Taulukko 39). Henkilökunnan virkojen lukumäärät on koottu yliopiston Fortime Henkilöstö -järjestelmästä.

**Taulukko 38 Opetushenkilökunnan virat vuonna 2007 (ITK)**

Laitos	Professorit	Lehtorit, opettajat	Yliassistentit	Assistentit	Yhteensä
Tietojenkäsittelytieteiden laitos	10	9	6	3	28
Tietotekniikan laitos	9	7	7	1	24
Informaatioteknologian tiedekunta	0	0	0	0	0
Tietotekniikan tutkimusinstituutti	0	0	0	0	0
<b>Yhteensä</b>	<b>19</b>	<b>16</b>	<b>13</b>	<b>4</b>	<b>52</b>

**Taulukko 39 Muun henkilökunnan virat vuonna 2007 (ITK)**

Laitos	Tutkijat	Apuhenk.	Hallinto- ja toim.henk.	Yhteensä
Tietojenkäsittelytieteiden laitos	0	0	0	0
Tietotekniikan laitos	0	0	1	1
Informaatioteknologian tdk	0	3	10	13
Tietotekniikan tutkimusinstituutti	1	0	0	1
<b>Yhteensä</b>	<b>1</b>	<b>3</b>	<b>11</b>	<b>15</b>

Apuhenkilökunta sisältää opetuksen ja tutkimuksen avun.

## Budjettivaroin palkatun henkilökunnan henkilötyövuodet

Budjettivaroin palkatun henkilökunnan henkilötyövuosia kertyi informaatioteknologian tiedekunnassa vuonna 2007 yhteensä 105,0, joista opetushenkilökunnan työvuosia oli 53,8 (Taulukko 40) ja muun henkilökunnan työvuosia 51,2 (Taulukko 41). Henkilötyövuodet on koottu yliopiston Fortime Henkilöstö -järjestelmästä.

**Taulukko 40 Opetushenkilökunnan tekemät henkilötyövuodet vuonna 2007 (ITK)**

Laitos	Profesorit	Lehtorit	Yliassistentit	Assistentit	Laskenn. tuntiop.	Yht.
Tietojenkäsittelytieteiden laitos	6,5	10,7	5,6	2,6	1,4	26,8
Tietotekniikan laitos	9,2	6,8	5,1	3,5	1,9	26,6
Informaatioteknologian tdk	0,0	0,0	0,0	0,0	0,3	0,3
<b>Yhteensä</b>	<b>15,8</b>	<b>17,5</b>	<b>10,8</b>	<b>6,1</b>	<b>3,7</b>	<b>53,8</b>

TITUn tiedot sisältyvät tietojenkäsittelytieteiden laitoksen tietoihin.

**Taulukko 41 Muun henkilökunnan tekemät henkilötyövuodet vuonna 2007 (ITK)**

Laitos	Tutkijat	Tutkijakoul.	Apuhenk.	Hallinto- ja toim.henk.	Muut	Yht.
Tietojenkäsittelytieteiden laitos	2,2	6,8	0,5	1,7	0,7	11,9
Tietotekniikan laitos	2,5	11,2	1,4	2,4	1,1	18,6
TITU	0,3	0,0	0,2	0,4	0,0	0,9
Informaatioteknologian tdk	0,0	2,6	3,0	14,0	0,3	19,8
<b>Yhteensä</b>	<b>5,1</b>	<b>20,6</b>	<b>5,1</b>	<b>18,4</b>	<b>2,1</b>	<b>51,2</b>

Apuhenkilökunta sisältää opetuksen ja tutkimuksen avun.

## Täydentävällä rahoituksella palkattu henkilökunta

Vuonna 2007 kertyi täydentävin varoin palkatun henkilökunnan henkilötyövuosia yhteensä 82,1.

**Taulukko 42 Täydentävällä rahoituksella palkatun henkilökunnan tekemät htv:t henkilöryhmittäin laitoksittain vuonna 2007 (ITK)**

Laitos	Opetushenk.	Laskenn. tuntiop.	Tutkijat	Tutkijakoul.	Apuhenk.	Hallinto- ja toim.henk.	Muut	Yht.
Tietojenkäsittelytieteiden	1,6	2,0	3,3	0,0	0,0	3,5	0,0	10,3
Tietotekniikan	1,2	0,3	12,6	9,8	4,1	7,4	2,9	38,4
Informaatioteknologian tdk	0,0	0,0	0,0	0,0	0,0	0,6	0,0	0,6
TITU	0,0	0,2	8,8	0,0	3,0	20,7	0,2	32,8
<b>Yhteensä</b>	<b>2,8</b>	<b>2,4</b>	<b>24,7</b>	<b>9,8</b>	<b>7,2</b>	<b>32,1</b>	<b>3,1</b>	<b>82,1</b>

## Toimintamenot ja täydentävä rahoituslähde

Tiedekuntien rahoitus muodostuu valtiolta tulevasta budjettirahoituksesta sekä julkisista ja yksityisistä lähteistä tulevasta täydentävästä rahoituksesta.

Kokonaisrahoitus voidaan laskea eri tavoin. OPM ohjeistaa yliopistoja vuosittain KOTA-tietokantaan liittyvillä keruuhjeilla. Tämä tieto ei kuitenkaan anna riittävän tarkkaa ja oikeata kuvaa JY:n eri toimintayksiköiden rahoituksen suuruudesta tai kehityssuunnasta, sillä siinä ei ole huomioitu yliopiston sisäistä laskutusta eikä sisäisiä rahansiirtoja, jotka ovat olennainen osa yliopiston eri yksiköiden välistä resurssien vaihtoa.

Lisäksi KOTA-määrittelyissä käytetään poistoja käyttöomaisuuden hankintamenojen asemasta ja määritellään perusrahoitus eli budjettirahoitus eri tavoin kuin yliopiston sisäisissä raporteissa. Toimintamenot on esitetty taulukossa (Taulukko 43) yliopiston sisäistä raportointia käyttäen. Palkkoihin käytetyt varat kattavat noin 72 % kokonaistoimintamenoista.

**Taulukko 43 Valtion talousarviosta rahoitetut toimintamenot laitoksittain vuonna 2007 (ITK)**

Laitos	Palkat	Muut menot	Yhteensä
Tietojenkäsittelytieteiden laitos	1 620 000 €	770 000 €	2 389 000 €
Tietotekniikan laitos	1 760 000 €	797 000 €	2 556 000 €
Informaatioteknologian tdk	1 428 000 €	337 000 €	1 765 000 €
TITU	48 000 €	13 000 €	61 000 €
<b>Yhteensä</b>	<b>4 855 000 €</b>	<b>1 916 000 €</b>	<b>6 771 000 €</b>

## Tilastotietoa Jyväskylän yliopistosta 2007

Taulukoissa (Taulukko 44 ja Taulukko 45) on esitetty täydentävät rahoituslähteet yliopiston sisäistä raportointia käyttäen. Ulkopuolinen rahoitus sisältää vuodeksi 2007 myönnetyt apurahat. Tiedot apurahoista on koottu Jyväskylän yliopiston tutkimus- ja julkaisutietojärjestelmästä (TUTKA) 15.5.2008.

**Taulukko 44 Täydentävän rahoituksen käyttö rahoituslähteittäin ja laitoksittain vuonna 2007 (ITK)**

Laitos	Maksullinen palvelutoim.	Suomen Akatemia	Muut	Yht.
Tietojenkäsittelytieteiden	112 000 €	24 000 €	662 000 €	797 000 €
Tietotekniikan	478 000 €	458 000 €	1 292 000 €	2 228 000 €
Informaatioteknologian tdk	0 €	36 000 €	189 000 €	225 000 €
TITU	377 000 €	0 €	2 335 000 €	2 713 000 €
<b>Yhteensä</b>	<b>968 000 €</b>	<b>518 000 €</b>	<b>4 478 000 €</b>	<b>5 963 000 €</b>

Maksullinen palvelutoiminta sisältää julkisoikeudelliset suoritteet ja maksupalveluprojektit.

**Taulukko 45 Kirjanpidon ulkopuolinen rahoitus rahoittajaryhmittäin vuonna 2007 (ITK)**

Laitos	Kotimaiset rahastot ja säätiöt	Tutkijakoulu (Graduate school)	Yhteensä
Tietojenkäsittelytieteiden laitos	0 €	0 €	0 €
Tietotekniikan laitos	17 300 €	4 400 €	21 700 €
Tietotekniikan tutkimusinstituutti	0 €	0 €	0 €
<b>Yhteensä</b>	<b>17 300 €</b>	<b>4 400 €</b>	<b>21 700 €</b>

## Julkaisut

Informaatioteknologian tiedekunnassa julkaisuja oli vuonna 2007 yhteensä 244, joista vertaisarvioituja artikkeleita oli 188. (Taulukko 46.) Tiedot julkaisujen lukumääristä on koottu Jyväskylän yliopiston tutkimus- ja julkaisutietojärjestelmästä (TUTKA) 19.5.2008.

Laitoksilla on saattanut olla vuonna 2007 yhteisjulkaisuja. Yhteisjulkaisu näkyy molempien yhteisjulkaisun tehneiden laitosten luvuissa. Koska tiedekunnan yhteensä-rivillä on laskettu yhteen kaikkien laitosten julkaisut, näkyvät tiedekuntien yhteisjulkaisut summassa kahtena. Tiedekunnan yhteissumma voi täten olla suurempi kuin julkaisujen todellinen määrä. Tiedekunnan julkaisujen todellinen määrä on luettavissa koko yliopiston julkaisut esittävästä taulukosta (Taulukko 18).

**Taulukko 46 Julkaisut vuonna 2007 (ITK)**

Laitos	Mono-grafiat	Artikkelit tiet. aikakauslehdissä	Artikkelit kokoomateoksissa *)	YO:n oma julkaisusarja	Toimitetut julk.	Opin- näyte- työt	Oppi- mate- riaali	Muut	Yht.	joista vertais- arvioituja artik- keleita
Tietojenkäsittely tieteiden laitos	4	16	72	1	2	5	4	2	106	86
Tietotekniikan laitos	0	27	51	0	1	10	1	12	102	72
TITU	0	5	26	0	0	0	0	4	35	29
Informaatio- teknologian tdk	0	0	1	0	0	0	0	0	1	1
<b>Yhteensä</b>	<b>4</b>	<b>48</b>	<b>150</b>	<b>1</b>	<b>3</b>	<b>15</b>	<b>5</b>	<b>18</b>	<b>244</b>	<b>188</b>

\*) Sisältää myös artikkelit kongressijulkaisuissa.

## KASVATUSTIETEIDEN TIEDEKUNTA

### Tiedekuntaneuvosto 1.1.–31.12.2007 (toimikausi 1.8.2005–31.7.2008)

Dekaani                      professori Helena Rasku-Puttonen  
Varadekaani                professori Anneli Eteläpelto

### Tiedekuntaneuvoston muut jäsenet

professori Leena Alanen  
professori Anneli Kauppinen  
professori Paula Määttä  
professori Timo Saloviita  
lehtori Kirsti Koski  
lehtori Marita Kontoniemi  
lehtori Jorma Ojala  
lehtori Leena Turja  
opiskelija Sari Autio  
opiskelija Kalle Sumellus (13.3.2007 saakka)  
opiskelija Jonne Heikkinen (13.3.2007 alkaen)  
opiskelija Elina Männikkö  
opiskelija Maria Toivonen

## Kasvatustieteiden tiedekunta

Kasvatustieteiden tiedekunnassa on yksi kasvatustieteellinen koulutusala. Tiedekunnassa on kaksi laitosta: opettajankoulutuslaitos ja kasvatustieteiden laitos. Erityispedagogiikan, kasvatustieteen ja varhaiskasvatuksen laitokset sekä rehtori-instituutti yhdistyivät kasvatustieteiden laitokseksi 1.8.2007.

Opettajankoulutustoimintaan osallistuvat myös harjoittelukouluna toimiva Normaalikoulu (s.42) sekä osana kasvatustieteiden laitosta toimiva Rehtori-instituutti (s.45).

### Opiskelijoiden lukumäärät

Taulukossa (Taulukko 47) tarkastellaan lähemmin kasvatustieteiden tiedekunnassa opiskelevien lukumääriä laitoksittain. Tiedekunnassa oli opiskelijoita vuonna 2007 yhteensä 1 954. Perustutkintoa suoritti 1 682 ja jatko-tutkintoa 178 opiskelijaa. Lisäksi tutkintoon täydensi 94 opiskelijaa ja erillisiä kasvatustieteen opintoja suoritti 261 opiskelijaa. Uusia opiskelijoita oli perustutkinto-opiskelijoista 340.

**Taulukko 47 Opiskelijamäärät laitoksittain ja pääaineittain vuonna 2007 (KTK)**

	Perustutkinto- opiskelijat	joista uusia	Tutkintoon täydentävät	Jatko- opiskelijat	Yhteensä
<b>Kasvatustieteellinen koulutusala</b>	<b>1 682</b>	<b>340</b>	<b>94</b>	<b>178</b>	<b>1 954</b>
Kasvatustieteiden laitos	994		40	105	1139
Erityispedagogiikka	329		19	32	380
Kasvatustiede ja aikuiskasvatus	358		19	59	436
Varhaiskasvatustiede	307		2	14	323
Opettajankoulutuslaitos	605		45	66	716
Opettajankoulutusl. (KYC)	83		9	7	99
<b>Yhteensä</b>	<b>1 682</b>	<b>340</b>	<b>94</b>	<b>178</b>	<b>1 954</b>

Uudet opiskelijat = peruskoulutuksen vuosiotto (tilanne 20.9.2007)

Taulukossa (Taulukko 48) on esitetty opiskelijoiden lukumäärät kasvatustieteiden tiedekunnassa suoritettavien erillisten opintojen osalta. Erillisistä opettajan pedagogisista, erityisopettajan ja opinto-ohjaajan opinnoista ei voi suorittaa tutkintoa.

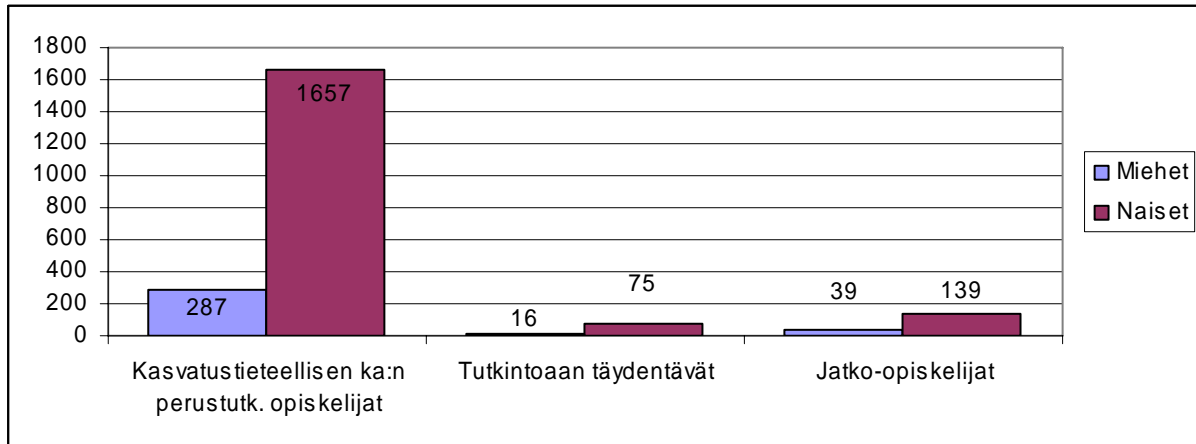
**Taulukko 48 Opiskelijoiden lukumäärä: erilliset opinnot vuonna 2007 (KTK)**

	Yhteensä
Erilliset opettajan pedagogiset opinnot	54
Erityisopettajan erilliset opinnot	155
Opinto-ohjaajan erilliset opinnot	52
<b>Yhteensä</b>	<b>261</b>

Kuviossa (Kuvio 12) on esitetty kasvatustieteellisen koulutusalan perustutkinto-opiskelijoiden, täydentävien opiskelijoiden ja jatko-opiskelijoiden lukumäärät sukupuolittain. Kasvatustieteiden tiedekunnassa opiskeli yhteensä 342 miestä (15 %) ja 1 871 naista (85 %), kun erillisiä opintoja suorittavat on laskettu mukaan.



Kuvio 12 Opiskelijoiden lukumäärät sukupuolittain vuonna 2007 (KTK)



### Suoritetut tutkinnot

Taulukossa (Taulukko 49) on esitetty kasvatustieteiden tiedekunnassa suoritettujen tutkintojen lukumäärät laitoksittain ja aineittain. Perustutkinnon suoritti yhteensä 351 opiskelijaa, joista 121 suoritti kandidaatin ja 230 maisterin tutkinnon. Jatkotutkintoja suoritettiin yhteensä 14. Lisensiaatin tutkintoja suoritettiin 2 ja tohtorin tutkintoja 12.

Kasvatustieteiden tiedekunnasta valmistuneista maistereista 17 suoritti opintojensa aikana opettajan pedagogiset opinnot.

Taulukko 49 Suoritetut tutkinnot vuonna 2007 (KTK)

Pääaine tai opinto-ohjelma	Perustutkinto		Jatkotutkinto		Yhteensä
	Kandidaatti	Maisteri	Lisensiaatti	Tohtori	
<b>Kasvatustieteellinen koulutusala</b>	<b>121</b>	<b>230</b>	<b>2</b>	<b>12</b>	<b>365</b>
Kasvatustieteidenlaitos	99	104	1	4	208
Eriyispedagogiikka	26	54	0	0	80
Aikuiskasvatus	3	7	0	0	10
Kasvatustiede	23	26	0	2	51
Kasvatustiede (varhaiskasvatus)	30	2	1	1	34
Varhaiskasvatustiede	17	15	0	1	33
Opettajankoulutuslaitos	21	109	1	7	138
Kasvatustiede	21	109	1	7	138
<b>Kasvatustieteiden tdk yhteensä</b>	<b>120</b>	<b>213</b>	<b>2</b>	<b>11</b>	<b>346</b>
Kokkolan yliopistokeskus Chydenius	1	17	0	1	19
Kasvatustiede	1	17	0	1	19
<b>Kaikki yhteensä</b>	<b>121</b>	<b>230</b>	<b>2</b>	<b>12</b>	<b>365</b>

### Opintopisteiden lukumäärät

Taulukossa (Taulukko 50) on esitetty kasvatustieteiden tiedekunnassa suoritettujen opintopisteiden lukumäärät laitoksittain ja oppiaineittain. Opintosuoritustietoihin on huomioitu kaikki yliopiston opiskelijoiden rekisteröidyt suoritukset osasuorituksia lukuun ottamatta.

Tiedekunnan pääaineopiskelijoiden ja sivuaineopiskelijoiden suoritukset on laskettu erikseen. Näissä luvuissa on huomioitu sekä yliopiston että avoimen yliopiston opetuksesta suoritettujen opintopisteiden lukumäärät.

Ulkomailla suoritettuihin opintoihin on huomioitu laitosten suomalaisten pääaineopiskelijoiden ulkomailla suorittamat opinnot oman tiedekunnan aineissa.

**Taulukko 50 Opintosuuritukset opintopisteinä vuonna 2007 (KTK)**

	Pääaine- opetus	Sivuaine- opetus	Yhteensä	Ulkomailla suoritetut
<b>Kasvatustieteellinen koulutusala</b>	<b>67 803</b>	<b>27 488</b>	<b>95 291</b>	<b>211</b>
Kasvatustieteiden laitos	31 431	5 148	36 579	111
Erityispedagogiikka	14 252	1 869	16 121	
Logopedia	107	10	117	
Opetettavien aineiden opinnot	158	11	169	
Aikuiskasvatustiede	705	159	864	
Kasvatustiede	4 814	1 740	6 554	
Aikuiskouluttajan pedagogiset opinnot	2 202	701	2 903	
Yliopisto-opettajien pedagogiset opinnot	0	175	175	
Gerontologia	10	125	135	
Kasvatustiede, erit.yisesti varhaiskasvatus	5 735	97	5 832	
Taito- ja taideaineiden pedagogiset opinnot	5	0	5	
Ammatillisia valmiuksia antavat opinnot	2 786	6	2 792	
Esi- ja alkuopetus	14	0	14	
Tiedekunnan yhteiset	640	255	895	
Muut	3	0	3	
Opettajankoulutuslaitos	29 724	15 738	45 462	100
Kasvatustieteiden tiedekunta	3 808	6 602	10 410	0
Kasvatustieteiden tiedekunta	3 346	6 602	9 948	
Tieto- ja viestintätekniikka	218	0	218	
Educational Leadership	236	0	236	
Muut	8	0	8	
Kokkolan yliopistokeskus Chydenius	2 840	0	2 840	0
<b>Yhteensä</b>	<b>67 803</b>	<b>27 488</b>	<b>95 291</b>	<b>211</b>

## Henkilökunnan virat

Kasvatustieteiden tiedekunnassa oli vuonna 2007 opetushenkilökunnan virkoja yhteensä 112 (Taulukko 51) ja muun henkilökunnan virkoja 26 (Taulukko 52). Henkilökunnan virkojen lukumäärät on koottu yliopiston Fortime Henkilöstö -järjestelmästä.

**Taulukko 51 Opetushenkilökunta vuonna 2007 (KTK)**

Laitos	Professorit	Lehtorit, opettajat	Yliassistentit	Assistentit	Yhteensä
Erityispedagogiikan laitos	3	9	2	5	19
Kasvatustieteen laitos	5	3	1	4	13
Opettajankoulutuslaitos	10	47	4	2	63
Varhaiskasvatuksen laitos	3	10	1	3	17
Kasvatustieteiden tdk	0	0	0	0	0
<b>Yhteensä</b>	<b>21</b>	<b>69</b>	<b>8</b>	<b>14</b>	<b>112</b>

**Taulukko 52 Muun henkilökunnan virat vuonna 2007 (KTK)**

Laitos	Tutkijat	Apuhenk.	Hallinto- ja toim.henk.	Yhteensä
Erityispedagogiikan laitos	0	1	4	5
Kasvatustieteen laitos	0	1	2	3
Opettajankoulutuslaitos	0	2	7	9
Varhaiskasvatuksen laitos	0	1	3	4
Kasvatustieteiden tdk	0	0	5	5
<b>Yhteensä</b>	<b>0</b>	<b>5</b>	<b>21</b>	<b>26</b>

Apuhenkilökunta sisältää opetuksen ja tutkimuksen avun.

## Budjettivaroin palkatun henkilökunnan henkilötyövuodet

Budjettivaroin palkatun henkilökunnan henkilötyövuosia kertyi kasvatustieteiden tiedekunnassa vuonna 2007 yhteensä 185,9, joista opetushenkilökunnan työvuosia oli 132,6 (Taulukko 53) ja muun henkilökunnan työvuosia 53,3 (Taulukko 54). Henkilötyövuodet on koottu yliopiston Fortime Henkilöstö -järjestelmästä.

**Taulukko 53 Opetushenkilökunnan tekemät henkilötyövuodet vuonna 2007 (KTK)**

Laitos	Professorit	Lehtorit	Yliassistentit	Assistentit	Tuntiop.	Yhteensä
Erytispedagogiikan laitos	1,4	8,9	1,9	4,7	3,3	20,2
Kasvatustieteen laitos	5,1	3,0	0,9	3,8	0,7	13,6
Opettajankoulutuslaitos	8,8	54,7	4,6	1,5	6,0	75,6
Varhaiskasvatuksen laitos	2,7	13,8	1,0	3,4	0,9	21,8
Kasvatustieteiden tdk	0,4	0,8	0,0	0,0	0,3	1,4
<b>Yhteensä</b>	<b>18,5</b>	<b>81,2</b>	<b>8,4</b>	<b>13,4</b>	<b>11,2</b>	<b>132,6</b>

Tuntiop. = laskennallinen tuntiopetus

**Taulukko 54 Muun kuin opetushenkilökunnan tekemät henkilötyövuodet vuonna 2007 (KTK)**

Laitos	Tutkijat	Tutkijakoul.	Apuhenk.	Hallinto- ja toim.henk.	Muut	Yht.
Erytispedagogiikan laitos	1,8	1,6	1,0	4,6	0,1	9,1
Kasvatustieteen laitos	1,0	3,0	1,8	3,0	0,7	9,5
Opettajankoulutuslaitos	3,3	0,0	3,1	11,9	0,1	18,4
Varhaiskasvatuksen laitos	0,0	0,6	1,0	3,6	0,9	6,1
Kasvatustieteiden tdk	1,2	0,8	0,9	6,9	0,3	10,2
<b>Yhteensä</b>	<b>7,3</b>	<b>6,0</b>	<b>7,8</b>	<b>30,0</b>	<b>2,2</b>	<b>53,3</b>

Apuhenkilökunta sisältää opetuksen ja tutkimuksen avun.

## Täydentävällä rahoituksella palkattu henkilökunta

Vuonna 2007 kertyi täydentävin varoin palkatun henkilökunnan henkilötyövuosia yhteensä 15,8. (Taulukko 55)

**Taulukko 55 Täydentävällä rahoituksella palkatun henkilökunnan tekemät htv:t henkilöryhmittäin laitoksittain 2007 (KTK)**

Laitos	Opetus-henk.	Laskenn. tuntiop.	Tutkijat	Tutkija-koul.	Apu-henk.	Hallinto- ja toim.henk.	Muut	Yht.
Erytispedagogiikan laitos	0,5	0,0	0,4	0,0	0,0	0,5	0,0	1,4
Kasvatustieteen laitos	0,0	0,0	4,2	0,0	0,3	0,2	0,1	4,9
Opettajankoulutuslaitos	0,6	0,7	1,0	0,0	0,0	2,7	0,0	5,0
Varhaiskasvatuksen laitos	0,0	0,0	0,2	0,0	0,0	0,0	0,0	0,2
Kasvatustieteiden tdk	0,0	0,7	0,8	0,0	0,1	2,7	0,0	4,4
<b>Yhteensä</b>	<b>1,1</b>	<b>1,4</b>	<b>6,7</b>	<b>0,0</b>	<b>0,5</b>	<b>6,0</b>	<b>0,1</b>	<b>15,8</b>

Apuhenkilökunta sisältää opetuksen ja tutkimuksen avun.

## Toimintamenot ja täydentävä rahoituslähde

Tiedekuntien rahoitus muodostuu valtiolta tulevasta budjettirahoituksesta sekä julkisista ja yksityisistä lähteistä tulevasta täydentävästä rahoituksesta.

Kokonaisrahoitus voidaan laskea eri tavoin. OPM ohjeistaa yliopistoja vuosittain KOTA-tietokantaan liittyvillä keruuohjeilla. Tämä tieto ei kuitenkaan anna riittävän tarkkaa ja oikeata kuvaa JY:n eri toimintayksiköiden rahoituksen suuruudesta tai kehityssuunnasta, sillä siinä ei ole huomioitu yliopiston sisäistä laskutusta eikä sisäisiä rahansiirtoja, jotka ovat olennainen osa yliopiston eri yksiköiden välistä resurssien vaihtoa.

## Tilastotietoa Jyväskylän yliopistosta 2007

Lisäksi KOTA-määrittelyissä käytetään poistoja käyttöomaisuuden hankintamenojen asemasta ja määritellään perusrahoitus eli budjettirahoitus eri tavoin kuin yliopiston sisäisissä raporteissa. Toimintamenot on esitetty taulukossa (Taulukko 56) yliopiston sisäistä raportointia käyttäen. Palkkoihin käytetyt varat kattavat noin 73 % kokonaistoimintamenoista.

**Taulukko 56 Valtion talousarviosta rahoitetut toimintamenot laitoksittain vuonna 2007 (KTK)**

Laitos	Palkat	Muut menot	Yhteensä
Erytispedagogiikan laitos	1 336 000 €	345 000 €	1 682 000 €
Kasvatustieteen laitos	1 042 000 €	479 000 €	1 521 000 €
Opettajankoulutuslaitos	4 593 000 €	1 729 000 €	6 323 000 €
Varhaiskasvatuksen laitos	1 207 000 €	538 000 €	1 745 000 €
Kasvatustieteiden tdk	580 000 €	192 000 €	772 000 €
<b>Yhteensä</b>	<b>8 758 000 €</b>	<b>3 284 000 €</b>	<b>12 042 000 €</b>

Taulukoissa (Taulukko 57 ja Taulukko 58) on esitetty täydentävät rahoituslähteet yliopiston sisäistä raportointia käyttäen. Ulkopuolinen rahoitus sisältää vuodeksi 2007 myönnettyt apurahat. Tiedot apurahoista on koottu Jyväskylän yliopiston tutkimus- ja julkaisutietojärjestelmästä (TUTKA) 15.5.2008.

**Taulukko 57 Täydentävän rahoituksen käyttö rahoituslähteittäin ja laitoksittain vuonna 2007 (KTK)**

Laitos	Maksullinen palvelutoiminta	Suomen Akatemia	Muut	Yhteensä
Erytispedagogiikan I.	5 000 €	0 €	94 000 €	100 000 €
Kasvatustieteen laitos	0 €	195 000 €	8 000 €	203 000 €
Opettajankoulutuslaitos	138 000 €	66 000 €	264 000 €	468 000 €
Varhaiskasvatuksen I.	0 €	10 000 €	4 000 €	13 000 €
Kasvatustieteiden tdk	133 000 €	0 €	123 000 €	256 000 €
<b>Yhteensä</b>	<b>276 000 €</b>	<b>271 000 €</b>	<b>493 000 €</b>	<b>1 040 000 €</b>

Maksullinen palvelutoiminta sisältää julkisoikeudelliset suoritteet ja maksupalveluprojektit.

**Taulukko 58 Kirjanpidon ulkopuolinen rahoitus rahoittajaryhmittäin vuonna 2007 (KTK)**

Laitos	Kotimaiset rahastot ja säätiöt	Suomen Akatemia	Yhteensä
Erytispedagogiikan I.	0 €	0 €	0 €
Kasvatustieteen laitos	0 €	0 €	0 €
Opettajankoulutuslaitos	32 000 €	0 €	32 000 €
Varhaiskasvatuksen I.	15 000 €	900 €	15 900 €
<b>Yhteensä</b>	<b>47 000 €</b>	<b>900 €</b>	<b>47 900 €</b>

## Julkaisut

Kasvatustieteiden tiedekunnassa julkaisuja oli vuonna 2007 yhteensä 197, joista vertaisarvioituja artikkeleja oli 51 (Taulukko 59) Tiedot julkaisujen lukumääristä on koottu Jyväskylän yliopiston tutkimus- ja julkaisutietojärjestelmästä (TUTKA) 19.5.2008.

Laitoksilla on saattanut olla vuonna 2007 yhteisjulkaisuja. Yhteisjulkaisu näkyy molempien yhteisjulkaisun tehneiden laitosten luvuissa. Koska tiedekunnan yhteensä-rivillä on laskettu yhteen kaikkien laitosten julkaisut, näkyvät tiedekuntien yhteisjulkaisut summassa kahtena. Tiedekunnan yhteissumma voi täten olla suurempi kuin julkaisujen todellinen määrä. Tiedekunnan julkaisujen todellinen määrä on luettavissa koko yliopiston julkaisut esittävästä taulukosta (Taulukko 18).

Taulukko 59 Julkaisut vuonna 2007 (KTK)

Laitos	Mono- grafiat	Artikkelit tiet. aikakaus- lehdissä	Artikkelit kokoo- mateok- sissa *)	YO:n oma julkaisu- sarja	Toimi- tetut julk.	Opin- näy- tetyöt	Oppi- mate- riaali	Muut	Yht.	joista vertais- arvioituja artikkeleita
Eryityspeda- gogiikan laitos	0	1	2	0	0	0	0	0	3	1
Kasvatus- tieteen laitos	1	8	26	0	4	2	0	3	44	16
Opettajan- koulutuslaitos	4	14	47	7	5	2	20	27	126	30
Varhais- kasvatuksen I.	1	2	5	0	2	2	0	11	23	3
Kasvatus- tieteiden tdk	0	1	0	0	0	0	0	0	1	1
<b>Yhteensä</b>	<b>6</b>	<b>26</b>	<b>80</b>	<b>7</b>	<b>11</b>	<b>6</b>	<b>20</b>	<b>41</b>	<b>197</b>	<b>51</b>

\*) Sisältää myös artikkelit kongressijulkaisuissa.

## **NORMAALIKOULU**

Johtava rehtori	Pekka Ruuskanen
Alakoulun rehtori	Sari Keinonen (perusopetuksen vuosiluokat 1.–6.)
Yläkoulun rehtori	Helena Muilu (perusopetuksen vuosiluokat 7.–9.)
Lukion rehtori	Kirsti Koski

### **Johtokunta 1.1.–31.7.2007 (toimikausi 1.8.2004–31.7.2007)**

Huoltajien edustajat	Sami Kalaja (pj) Joonas Hokkanen Aila Koistinen Pirkko Korhonen
Opettajankoulutusyksikön edustaja	Vesa Keskitalo
Jyväskylän kaupungin edustaja	Jukka Juusela
Opettajakunnan edustajat	Paula Ojala Rauno Pietiläinen Paula Rauniaho
Muun henkilökunnan edustaja	Jorma Lind
Opetusharjoittelijoiden edustaja	Sohvi Kuorelahti
Oppilaiden edustajat	Sara-Sofia Korhonen Antti Mannila Maija Väisänen

### **Johtokunta 1.8.–31.12.2007 (toimikausi 1.8.2007–31.7.2010)**

Huoltajien edustajat	Tapani Lehto (pj.) Sami Kalaja Pirkko Korhonen Kirsi Säteri
Opettajankoulutusyksikön edustaja	Vesa Keskitalo
Jyväskylän kaupungin edustaja	Jukka Juusela
Opettajakunnan edustajat	Sari Pulli Kimmo Torkkola Jaana Ailimpieti
Muun henkilökunnan edustaja	Heikki Kähkönen
Opettajaksi opiskelevien edustaja	Johanna Pietiläinen
Oppilaiden edustajat	Karel Suvitie Aino Keränen Sannika Tiainen

## Normaalikoulu

Jyväskylän normaalikoulu osallistuu harjoittelukouluna kasvatustieteiden tiedekunnassa järjestettävään opettajankoulutukseen ja se on tärkeä osa myös kasvatustieteellistä tutkimusta.

### Henkilökunnan virat

Normaalikoulussa oli virkoja vuonna 2007 yhteensä 87 (Taulukko 60). Näistä lehtorin virkoja oli 75 ja muun henkilökunnan virkoja 12.

**Taulukko 60 Henkilöstön virat ja tehdyt henkilötyövuodet vuonna 2007 (Normaalikoulu)**

	Lehtorit	Apu- henk.	Kirjasto henk.	Atk-henk.	Hallinto- ja toim.henk.	Huolto- ja kiint.henk.	Harjoit- telijat	Yht.
Virat	75	4	1	0	5	2	0	87
Henkilötyövuodet	85,5	6,1	1,0	0,0	5,3	2,0	0,5	100,4

Apuhenkilökunta sisältää opetuksen ja tutkimuksen avun.

### Toimintamenot ja rahoituslähteet

Rahoitus muodostuu valtiolta tulevasta budjettirahoituksesta sekä julkisista ja yksityisistä lähteistä tulevasta täydentävästä rahoituksesta.

Kokonaisrahoitus voidaan laskea eri tavoin. OPM ohjeistaa yliopistoja vuosittain KOTA-tietokantaan liittyvillä keruuhjeilla. Tämä tieto ei kuitenkaan anna riittävän tarkkaa ja oikeata kuvaa JY:n eri toimintayksiköiden rahoituksen suuruudesta tai kehityssuunnasta, sillä siinä ei ole huomioitu yliopiston sisäistä laskutusta eikä sisäisiä rahansiirtoja, jotka ovat olennainen osa yliopiston eri yksiköiden välistä resurssien vaihtoa.

Lisäksi KOTA-määrittelyissä käytetään poistoja käyttöomaisuuden hankintamenojen asemasta ja määritellään perusrahoitus eli budjettirahoitus eri tavoin kuin yliopiston sisäisissä raporteissa. Toimintamenot on esitetty taulukossa (Taulukko 61) yliopiston sisäistä raportointia käyttäen. Palkkoihin käytetyt varat kattavat noin 65 % kokonaistoimintamenoista.

**Taulukko 61 Valtion talousarviosta rahoitetut toimintamenot vuonna 2007 (Normaalikoulu)**

Palkat	Muut menot	Yhteensä
6 051 000 €	3 194 000 €	9 245 000 €

Taulukossa (Taulukko 62) on esitetty täydentävät rahoituslähteet yliopiston sisäistä raportointia käyttäen. Ulkopuolista rahoitusta, eli vuodeksi 2007 myönnettyjä apurahoja, ei Normaalikoululla ollut. Tiedot ulkopuolisesta rahoituksesta on koottu Jyväskylän yliopiston tutkimus- ja julkaisutietojärjestelmästä (TUTKA) 15.5.2008.

**Taulukko 62 Täydentävän rahoituksen käyttö rahoituslähteittäin vuonna 2007 (Normaalikoulu)**

Opetusministeriö	Muut	Yhteensä
1 300 €	0 €	1 300 €

## Julkaisut

Normaalikoulussa julkaisuja oli vuonna 2007 yhteensä 21, joista yksi oli vertaisarvioitu artikkeli (Taulukko 63). Tiedot julkaisujen lukumääristä on koottu Jyväskylän yliopiston tutkimus- ja julkaisutietojärjestelmästä (TUTKA) 19.5.2008.

**Taulukko 63** Julkaisut vuosina 2005–2007 (Normaalikoulu)

Vuosi	Mono- grafiat	Artikkelit tiet. aikakaus- lehdissä	Artikkelit kokooma- teoksissa )	YO:n oma julkaisu sarja	Toimi tetut julk.	Opin- näyte työt	Oppi- mate- riaali	Muut	Yht.	joista vertais- arvioituja artikkeleita
<b>2007</b>	<b>0</b>	<b>1</b>	<b>1</b>	<b>0</b>	<b>0</b>	<b>1</b>	<b>13</b>	<b>5</b>	<b>21</b>	<b>1</b>
2006	0	0	11	0	0	0	11	8	30	0
2005	0	2	4	0	2	0	14	3	25	3

\*) Sisältää myös artikkelit kongressijulkaisuissa.



## REHTORI-INSTITUUTTI

Johtaja Jukka Alava

### Johtoryhmä 1.1.–31.12.2007 (toimikausi 1.1.2003 – 31.12.2007)

Puheenjohtaja professori Helena Rasku-Puttonen  
Jäsenet johtaja Jukka Alava  
suunnittelupäällikkö Sakari Liimatainen  
professori Paula Määttä  
koulutus­päällikkö Risto Seppänen

### Neuvottelukunta 1.1.–31.12.2007 (toimikausi 1.1.2003 – 31.12.2007)

Puheenjohtaja professori Helena Rasku-Puttonen  
Jäsenet: johtaja Jukka Alava  
Jyväskylän yliopisto  
asiamies Olavi Arra  
OAJ  
johtaja Reijo Jouttimäki  
Opeko  
johtaja Anneli Kangasvieri  
Kuntaliitto, opetus- ja kulttuuriasiat  
rehtori Markku Kantonen  
Ammatillisten oppilaitosten rehtoriliitto ry.  
rehtori Jorma Lempinen  
Suomen Rehtorit ry.  
suunnittelupäällikkö Sakari Liimatainen  
Jyväskylän yliopisto  
opetusneuvos Armi Mikkola  
opetusministeriö  
rehtori Pentti Silvennoinen  
Aikuisoppilaitosten rehtorit ry.  
maakuntahallituksen jäsen Jorma Viitanen  
Keski-Suomen liitto

## Rehtori-instituutti

Rehtori-instituutti on yliopiston rehtorin asettama määräaikainen yksikkö, joka toimii osana kasvatustieteiden laitosta. Rehtori-instituutin nykyinen toimikausi on 31.12.2012 saakka. Instituutin tehtävänä on oppilaitosten johdon koulutus ja koulutusta tukeva tutkimus. Toiminnan ytimen muodostavat 25 opintopisteen laajuiset Opetustoimen hallinto ja johtaminen -perusopinnot, jotka vastaavat opetustoimen henkilöstön kelpoisuusvaatimuksista annetun asetuksen (986/1998 siihen tehtyine muutoksineen) tarkoittamia vähintään 25 opintopisteen tai vähintään 15 opintoviikon laajuisia yliopiston järjestämiä opetushallinnon opintoja. Tämän lisäksi Rehtori-instituutti järjestää Opetustoimen hallinto ja johtaminen -aineopintoja (35 op) sekä rehtoreille että opetus- ja sivistystoimen johdolle. Opinnot on tarkoitettu syventämään johtamisosaamista perehtymällä alan teorioihin, tutkimuksiin ja kirjallisuuteen. Rehtori-instituutissa on käynnistynyt myös kasvatustieteen, erityisesti opetushallinnon ja oppilaitosjohtamisen jatko-opintoryhmät vuonna 2002 ja 2004. Vuonna 2007 valmistui kolme väitöskirjaa. Tämän lisäksi instituutti toteuttaa oppilaitosten kehittämishankkeita.

Rehtori-instituutissa käynnistettiin syksyllä 2007 opetusministeriön asetuksen mukainen englanninkielinen maisteriohjelma Master's Degree Programme in Educational Leadership. Ohjelma antaa valmiudet toimia opetushallinnon ja oppilaitosjohton asiantuntijoina sekä alan kehittäjinä myös monikulttuurisessa ympäristössä.

Rehtori-instituutin henkilökuntaan kuuluu johtaja, koulutuspäällikkö, tutkija, suunnittelija, koulutussuunnittelija, tekninen avustaja ja osastosihteeri.

**Taulukko 64 Opiskelijat vuonna 2007 (Rehtori-instituutti)**

	<b>Yhteensä</b>
Maisteriohjelma	15
Perusopinnot, kaksi ryhmää	88
Aineopinnot, kaksi ryhmää	40
Jatko-opinnot, kaksi ryhmää	29
<b>Yhteensä</b>	<b>172</b>

## LIIKUNTA- JA TERVEYSTIETEIDEN TIEDEKUNTA

**Tiedekuntaneuvosto 1.1.–31.12.2007 (toimikausi 1.8.2005–31.7.2008)**

Dekaani                      professori Lasse Kannas  
Varadekaani                professori Keijo Häkkinen

Tiedekuntaneuvoston muut jäsenet

professori Harri Suominen  
professori Kimmo Suomi  
professori Hannu Itkonen  
lehtori Ilkka Keskinen (1.2.2007 alkaen)  
tutkimusjohtaja Janne Avela (31.1.2007 asti)  
yliassistentti Kalervo Ilmanen  
assistentti Tiina-Mari Lyyra  
opiskelija Kasper Mäkelä  
opiskelija Taru Andersson  
opiskelija Sanna P. Niemi

## Liikunta- ja terveystieteiden tiedekunta

Liikunta- ja terveystieteiden tiedekunta on alansa ainoa yliopistotasoinen koulutusyksikkö Suomessa. Tiedekunnassa on kaksi koulutusala: liikuntatieteellinen ja terveystieteiden, ja liikuntabiologian, liikuntatieteiden ja terveystieteiden laitokset. Liikuntatieteellisen alan koulutusta annetaan liikuntabiologian ja liikuntatieteiden laitoksella ja terveystieteiden alan koulutusta terveystieteiden laitoksella.

### Opiskelijoiden lukumäärät

Taulukossa (Taulukko 65) on esitetty opiskelijoiden lukumäärät laitoksittain ja aineittain. Opiskelijoita liikunta- ja terveystieteiden tiedekunnassa oli vuonna 2007 yhteensä 1 429. Perustutkintoa suoritti 1 212 opiskelijaa ja jatko-tutkintoa 153. Lisäksi tutkintoon täydensi 64 opiskelijaa. Uusia opiskelijoita oli perustutkinto-opiskelijoista 232.

**Taulukko 65 Opiskelijamäärät laitoksittain vuonna 2007 (LTTK)**

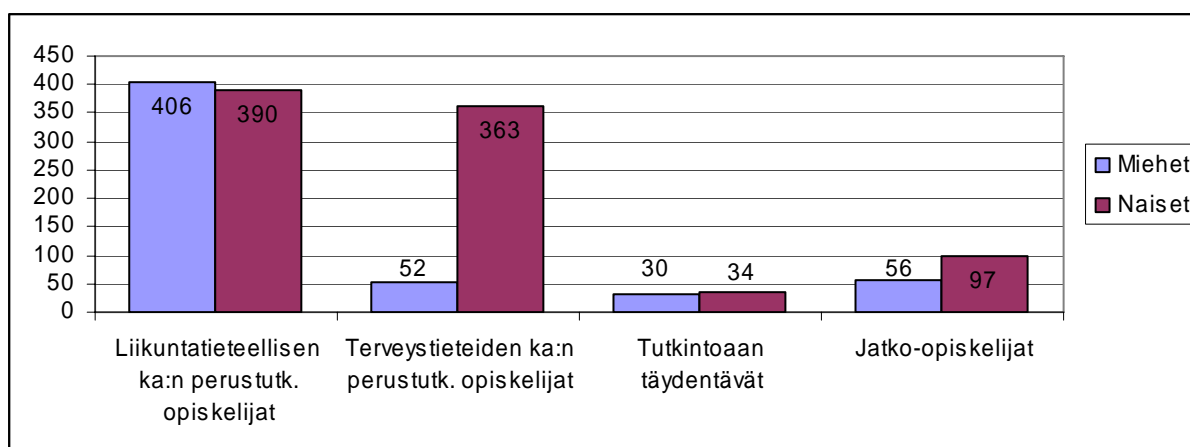
	Perustutkinto- opiskelijat	joista uusia	Tutkintoon täydentävät	Jatko- opiskelijat	Yhteensä
<b>Liikuntatieteellinen koulutusala</b>	<b>797</b>	<b>166</b>	<b>50</b>	<b>75</b>	<b>922</b>
Liikuntabiologian laitos	274		3	25	302
Liikuntatieteiden laitos	523		47	50	620
<b>Terveystieteiden koulutusala</b>	<b>415</b>	<b>66</b>	<b>14</b>	<b>78</b>	<b>507</b>
Terveystieteiden laitos	415		14	78	507
<b>Yhteensä</b>	<b>1 212</b>	<b>232</b>	<b>64</b>	<b>153</b>	<b>1 429</b>

Uudet opiskelijat = peruskoulutuksen vuosiotto (tilanne 20.9.2007)

Kuviossa (Kuvio 13) on esitetty liikunta- ja terveystieteiden tiedekunnan eri koulutusalojen perustutkinto-opiskelijoiden, tiedekunnan täydentävien opiskelijoiden ja jatko-opiskelijoiden lukumäärät sukupuolittain.

Liikunta- ja terveystieteiden tiedekunnassa opiskeli yhteensä 544 miestä (38 %) ja 884 naista (62 %). Liikuntatieteellisen koulutusalan perustutkinto-opiskelijat jakautuvat suhteellisen tasan sukupuolittain (naisia 49 %, miehiä 51 %). Sen sijaan terveystieteiden koulutusalan opiskelijoista oli 87 % naisia.

**Kuvio 13 Opiskelijoiden lukumäärät sukupuolittain vuonna 2007 (LTTK)**



### Suoritetut tutkinnot

Taulukossa (Taulukko 66) on esitetty liikunta- ja terveystieteiden tiedekunnassa suoritettujen tutkintojen lukumäärät laitoksittain ja aineittain. Perustutkinnon suoritti yhteensä 223 opiskelijaa, joista 30 suoritti kandidaatin ja 193 maisterin tutkinnon. Liikuntabiologian ja liikuntatieteiden laitoksilta valmistuu liikuntatieteiden maistereita (LitM), kun taas terveystieteiden laitokselta

valmistuu terveystieteiden maistereita (TtM). Jatkotutkintoja suoritettiin yhteensä 13, joista lisensiaatin tutkintoja oli 2 ja tohtorin tutkintoja 11.

Liikunta- ja terveystieteiden tiedekunnasta valmistuneista maistereista 94 suoritti opintojensa aikana opettajan pedagogiset opinnot.

**Taulukko 66 Suoritetut tutkinnot vuonna 2007 (LTTK)**

Pääaine	Perustutkinto		Jatkotutkinto		Yhteensä
	Kandidaatti	Maisteri	Lisensiaatti	Tohtori	
<b>Liikuntatieteellinen koulutusala</b>	<b>25</b>	<b>118</b>	<b>1</b>	<b>6</b>	<b>150</b>
Liikuntabiologian laitos	5	31	0	2	38
Biomekaniikka	1	17	0	0	18
Liikuntafysiologia	2	6	0	2	10
Valmennus- ja testausoppi	2	8	0	0	10
Liikuntatieteiden laitos	20	87	1	4	112
Liikuntapedagogiikka	20	78	1	3	102
Liikuntapsykologia	0	0	0	1	1
Liikuntasosiologia	0	5	0	0	5
Liikuntasuunnittelu	0	4	0	0	4
<b>Terveystieteiden koulutusala</b>	<b>5</b>	<b>75</b>	<b>1</b>	<b>5</b>	<b>86</b>
Terveystieteiden laitos	5	75	1	5	86
Fysioterapia	1	25	1	1	28
Gerontologia	0	22	0	1	23
Liikuntalääketiede	0	4	0	2	6
Terveyskasvatus	3	20	0	1	24
Toimintaterapia	1	4	0	0	5
<b>Yhteensä</b>	<b>30</b>	<b>193</b>	<b>2</b>	<b>11</b>	<b>236</b>

### Opintopisteiden lukumäärät

Taulukossa (Taulukko 67) on esitetty liikunta- ja terveystieteiden tiedekunnassa suoritettujen opintopisteiden lukumäärät laitoksittain ja oppiaineittain. Opintosuoritustietoihin on huomioitu kaikki yliopiston opiskelijoiden rekisteröidyt suoritukset osasuorituksia lukuun ottamatta.

Tiedekunnan pääaineopiskelijoiden ja sivuaineopiskelijoiden suoritukset on laskettu erikseen. Näissä luvuissa on huomioitu sekä yliopiston että avoimen yliopiston opetuksesta suoritettujen opintopisteiden lukumäärät.

Ulkomailla suoritettuihin opintoihin on huomioitu laitosten suomalaisten pääaineopiskelijoiden ulkomailla suorittamat opinnot oman tiedekunnan aineissa.

**Taulukko 67 Opintosuuritukset opintopisteinä vuonna 2007 (LTTK)**

	Pääaineopetus	Sivuaineopetus	Yhteensä	Ulkomailla suoritettut
<b>Liikuntatieteellinen koulutusala</b>	<b>24 528</b>	<b>1 168</b>	<b>25 696</b>	<b>319</b>
Liikuntabiologian laitos	7 720	140	7 860	53
Liikuntafysiologia	2 865	70	2 935	
Biomekaniikka	2 652	52	2 704	
Valmennus- ja testausoppi	1 575	18	1 593	
Liikuntabiologia	569	0	569	
Muut	59	0	59	
Liikuntatieteiden laitos	16 808	1 028	17 836	266
Liikuntapedagogiikka	10 810	432	11 242	
Liikuntapsykologia	736	44	780	
Liikuntasosiologia	300	14	314	
Liikuntasuunnittelu ja -hallinto	120	35	155	
Liikuntahallinto	29	0	29	
Liikunnan yhteiskuntatieteet	4 265	390	4 655	
Erityisliikunta	384	105	489	
Muut	164	8	172	
<b>Terveystieteiden koulutusala</b>	<b>12 159</b>	<b>290</b>	<b>12 449</b>	<b>29</b>
Terveystieteiden laitos	12 159	290	12 449	29
Fysioterapia	1 484	6	1 490	
Gerontologia	32	0	32	
Kansanterveystiede	2 866	9	2 875	
Liikuntalääketiede	1 340	28	1 368	
Terveysgerontologia	1 843	86	1 929	
Terveyskasvatus	4 023	161	4 184	
Toimintaterapia	554	0	554	
Muut	17	0	17	
<b>Liikunta- ja terveystieteiden tdk</b>	<b>994</b>	<b>11</b>	<b>1 005</b>	<b>0</b>
<b>Yhteensä</b>	<b>37 681</b>	<b>1 469</b>	<b>39 150</b>	<b>348</b>

Tiedekunnan yhteisillä resursseilla järjestettäviä opintojaksoja ei voi jakaa aloittain, vaan ne on pidettävänä omana ryhmänään.

## Henkilökunnan virat

Liikunta- ja terveystieteiden tiedekunnassa oli vuonna 2007 opetushenkilökunnan virkoja yhteensä 57 (Taulukko 68) ja muun henkilökunnan virkoja 40 (Taulukko 69). Henkilökunnan virkojen lukumäärät on koottu yliopiston Fortime Henkilöstö -järjestelmästä.

**Taulukko 68 Opetushenkilökunnan virat vuonna 2007 (LTTK)**

Laitos	Professorit	Lehtorit, opettajat	Yliassistentit	Assistentit	Yhteensä
Liikuntabiologian laitos	5	1	3	2	11
Liikuntatieteiden laitos	7	13	3	3	26
Terveystieteiden laitos	8	6	1	5	20
Liikunta- ja terveystieteiden tdk	0	0	0	0	0
<b>Yhteensä</b>	<b>20</b>	<b>20</b>	<b>7</b>	<b>10</b>	<b>57</b>

**Taulukko 69 Muun henkilökunnan virat vuonna 2007 (LTTK)**

Laitos	Tutkijat	Apuhenk.	Atk-henk.	Hallinto- ja toim.henk.	Kiinteistö- ja huoltohenk.	Yhteensä
Liikuntabiologian laitos	0	5	0	2	0	7
Liikuntatieteiden laitos	0	2	0	6	1	9
Terveystieteiden laitos	0	7	0	3	0	10
Liikunta- ja terveystieteiden tdk	0	7	1	6	0	14
<b>Yhteensä</b>	<b>0</b>	<b>21</b>	<b>1</b>	<b>17</b>	<b>1</b>	<b>40</b>

Apuhenkilökunta sisältää opetuksen ja tutkimuksen avun.

**Budjettivaroin palkatun henkilökunnan henkilötyövuodet**

Budjettivaroin palkatun henkilökunnan henkilötyövuosia kertyi liikunta- ja terveystieteiden tiedekunnassa vuonna 2007 yhteensä 131,3, joista opetushenkilökunnan työvuosia oli 66,5 (Taulukko 70) ja muun henkilökunnan työvuosia 64,8 (Taulukko 71). Henkilötyövuodet on koottu yliopiston Fortime Henkilöstö -järjestelmästä.

**Taulukko 70 Opetushenkilökunnan tekemät henkilötyövuodet vuonna 2007 (LTTK)**

Laitos	Professorit	Lehtorit	Yliassistentit	Assistentit	Lasken. tuntiopetus	Yht.
Liikuntabiologian laitos	3,7	0,7	2,7	1,0	0,5	8,5
Liikuntatieteiden laitos	7,1	19,9	3,0	3,7	1,9	35,6
Terveystieteiden laitos	6,8	7,9	1,6	5,4	0,6	22,2
Liikunta- ja terveystieteiden tdk	0,0	0,0	0,0	0,0	0,2	0,2
<b>Yhteensä</b>	<b>17,5</b>	<b>28,5</b>	<b>7,2</b>	<b>10,1</b>	<b>3,1</b>	<b>66,5</b>

**Taulukko 71 Muun henkilökunnan tekemät henkilötyövuodet vuonna 2007 (LTTK)**

Laitos	Tutkijat	Tutkija-koul.	Apuhenk.	Atk-henk.	Hallinto- ja toim.henk.	Huolto-henk.	Muut	Yht.
Liikuntabiologian laitos	2,7	1,4	4,1	0,0	3,4	0,0	0,4	12,0
Liikuntatieteiden laitos	4,8	3,4	2,4	0,0	8,3	1,0	0,2	20,2
Terveystieteiden laitos	7,0	1,1	5,9	0,0	1,9	0,0	0,2	16,1
Liikunta- ja terveystiet. tdk	0,2	0,0	6,2	1,0	8,8	0,0	0,3	16,5
<b>Yhteensä</b>	<b>14,8</b>	<b>5,9</b>	<b>18,5</b>	<b>1,0</b>	<b>22,5</b>	<b>1,0</b>	<b>1,1</b>	<b>64,8</b>

Apuhenkilökunta sisältää opetuksen ja tutkimuksen avun.

**Täydentävällä rahoituksella palkattu henkilökunta**

Vuonna 2007 kertyi täydentävin varoin palkatun henkilökunnan henkilötyövuosia yhteensä 54,2.

**Taulukko 72 Täydentävällä rahoituksella palkatun henkilökunnan tekemät htv:t henkilöryhmittäin laitoksittain vuonna 2007 (LTTK)**

Laitos	Opetus-henk.	Laskenn. tuntiop.	Tutkijat	Tutkija-koul.	Apuhenk.	Hallinto- ja toim.henk.	Muut	Yht.
Liikuntabiologian	2,4	0,6	3,7	6,9	2,1	3,4	0,9	19,9
Liikuntatieteiden laitos	0,9	0,0	4,1	0,4	0,8	1,5	0,0	7,7
Terveystieteiden laitos	1,5	0,0	17,5	3,0	1,9	2,2	0,2	26,3
Liikunta- ja terveystiet. tdk	0,0	0,0	0,0	0,0	0,0	0,2	0,0	0,2
<b>Yhteensä</b>	<b>4,7</b>	<b>0,6</b>	<b>25,3</b>	<b>10,3</b>	<b>4,9</b>	<b>7,4</b>	<b>1,0</b>	<b>54,2</b>

Apuhenkilökunta sisältää opetuksen ja tutkimuksen avun.

**Toimintamenot ja täydentävä rahoituslähde**

Tiedekuntien rahoitus muodostuu valtiolta tulevasta budjettirahoituksesta sekä julkisista ja yksityisistä lähteistä tulevasta täydentävästä rahoituksesta.

Kokonaisrahoitus voidaan laskea eri tavoin. OPM ohjeistaa yliopistoja vuosittain KOTA-tietokantaan liittyvillä keruuhjeilla. Tämä tieto ei kuitenkaan anna riittävän tarkkaa ja oikeata kuvaa JY:n eri toimintayksiköiden rahoituksen suuruudesta tai kehityssuunnasta, sillä siinä ei ole huomioitu yliopiston sisäistä laskutusta eikä sisäisiä rahansiirtoja, jotka ovat olennainen osa yliopiston eri yksiköiden välistä resurssien vaihtoa.

Lisäksi KOTA-määrittelyissä käytetään poistoja käyttöomaisuuden hankintamenojen asemasta ja määritellään perusrahoitus eli budjettirahoitus eri tavoin kuin yliopiston sisäisissä raporteissa. Toimintamenot on esitetty taulukossa (Taulukko 73) yliopiston sisäistä raportointia käyttäen. Palkkoihin käytetyt varat kattavat noin 69 % kokonaistoimintamenoista.

**Taulukko 73 Valtion talousarviosta rahoitetut toimintamenot laitoksittain vuonna 2007 (LTTK)**

Laitos	Palkat	Muut menot	Yhteensä
Liikuntabiologian laitos	1 033 000 €	776 000 €	1 809 000 €
Liikuntatieteiden laitos	2 630 000 €	867 000 €	3 498 000 €
Terveystieteiden laitos	1 982 000 €	820 000 €	2 802 000 €
Liikunta- ja terveystieteiden. tdk	685 000 €	348 000 €	1 033 000 €
<b>Yhteensä</b>	<b>6 330 000 €</b>	<b>2 812 000 €</b>	<b>9 142 000 €</b>

Taulukoissa (Taulukko 74 ja Taulukko 75) on esitetty täydentävät rahoituslähteet yliopiston sisäistä raportointia käyttäen. Ulkopuolinen rahoitus sisältää vuodeksi 2007 myönnetyt apurahat. Tiedot apurahoista on koottu Jyväskylän yliopiston tutkimus- ja julkaisutietojärjestelmästä (TUTKA) 15.5.2008.

**Taulukko 74 Täydentävän rahoituksen käyttö rahoituslähteittäin ja laitoksittain 2007 (LTTK)**

Laitos	Maksullinen palvelutoim.	Suomen Akatemia	Muut	Yhteensä
Liikuntabiologian laitos	26 000 €	53 000 €	1 120 000 €	1 199 000 €
Liikuntatieteiden laitos	32 000 €	85 000 €	483 000 €	601 000 €
Terveystieteiden laitos	277 000 €	356 000 €	1 078 000 €	1 711 000 €
Liikunta- ja terveystiet. tdk	28 000 €	0 €	1 000 €	29 000 €
<b>Yhteensä</b>	<b>362 000 €</b>	<b>495 000 €</b>	<b>2 683 000 €</b>	<b>3 540 000 €</b>

Maksullinen palvelutoiminta sisältää julkisoikeudelliset suoritteet ja maksupalveluprojektit.

**Taulukko 75 Kirjanpidon ulkopuolinen rahoitus rahoittajaryhmittäin vuonna 2007 (LTTK)**

Laitos	Kotimaiset rahastot ja säätiöt	Kotimaiset yritykset	Muut	Yhteensä
Liikuntabiologian laitos	22 000 €	0 €	0 €	22 000 €
Liikuntatieteiden laitos	0 €	0 €	22 300 €	22 300 €
Terveystieteiden laitos	130 000 €	4 000 €	300 €	134 300 €
<b>Yhteensä</b>	<b>152 000 €</b>	<b>4 000 €</b>	<b>22 600 €</b>	<b>178 600 €</b>

## Julkaisut

Liikunta- ja terveystieteiden tiedekunnassa julkaisuja oli vuonna 2007 yhteensä 277, joista vertaisarvioituja artikkeleja oli 120 (Taulukko 76.). Tiedot julkaisujen lukumääristä on koottu Jyväskylän yliopiston tutkimus- ja julkaisutietojärjestelmästä (TUTKA) 19.5.2008.

Laitoksilla on saattanut olla vuonna 2007 yhteisjulkaisuja. Yhteisjulkaisu näkyy molempien yhteisjulkaisun tehneiden laitosten luvuissa. Koska tiedekunnan yhteensä-rivillä on laskettu yhteen kaikkien laitosten julkaisut, näkyvät tiedekuntien yhteisjulkaisut summassa kahtena. Tiedekunnan yhteissumma voi täten olla suurempi kuin julkaisujen todellinen määrä. Tiedekunnan julkaisujen todellinen määrä on luettavissa koko yliopiston julkaisut esittävästä taulukosta (Taulukko 18).

**Taulukko 76 Julkaisut vuonna 2007 (LTTK)**

Laitos	Mono- grafiat	Artikkelit tiet. aikakaus- lehdissä	Artikkelit kokoo- mateok- sissa *)	YO:n oma julkaisusarja	Toimi- tetut julkai- sukset	Opin- näy- tetyöt	Oppi- mate- riaali	Muut	Yht.	joista vertais- arvioituja artikkeleita
Liikuntatiet. ka.	8	53	69	0	6	1	5	34	176	46
Liikuntabiologian	3	26	11	0	2	1	0	4	47	28
Liikuntatieteiden	5	27	58	0	4	0	5	30	129	18
Terveystiet. ka.	0	80	4	0	1	4	4	8	101	74
Terveystieteiden	0	80	4	0	1	4	4	8	101	74
Liikunta- ja terveystiet. tdk	0	0	0	0	0	0	0	0	0	0
<b>Yhteensä</b>	<b>8</b>	<b>133</b>	<b>73</b>	<b>0</b>	<b>7</b>	<b>5</b>	<b>9</b>	<b>42</b>	<b>277</b>	<b>120</b>

\*) Sisältää myös artikkelit kongressijulkaisuissa.



## MATEMAATTIS-LUONNONTIETEELLINEN TIEDEKUNTA

### Tiedekuntaneuvostot 1.1.–31.12.2007 (toimikausi 1.8.2005–31.7.2008)

Dekaani                      professori Matti Manninen  
Varadekaani                professori Pekka Koskela

### Tiedekunnan muut jäsenet

professori Raimo Alén  
professori Henrik Kunttu  
professori Juha Karjalainen  
professori Jukka Maalampi  
professori Tero Kilpeläinen  
professori Johanna Mappes  
lehtori Jari Haimi  
lehtori Annaliisa Kankainen  
erikoislaboratoriomestari Mirja Lahtiperä  
lehtori Rose Matilainen  
lehtori Juha Merikoski  
opiskelija Perttu Mäkinen (17.4.2007 asti)  
opiskelija Annaleena Kangas (18.4.2007 alkaen)  
opiskelija Johanna Marttila  
opiskelija Markus Oja  
opiskelija Ossi Nokelainen  
opiskelija Asta Korppinen (9.10.2007 asti)  
opiskelija Tiia Katajamäki (10.10.2007 alkaen)

## Matemaattis-luonnontieteellinen tiedekunta

Matemaattis-luonnontieteellisessä tiedekunnassa on yksi luonnontieteellinen koulutusala. Luonnontieteellisen koulutusalan koulutusta on myös informaatioteknologian tiedekunnassa (s.29). Tiedekunnassa on neljä laitosta: bio- ja ympäristötieteiden, fysiikan, kemian sekä matematiikan ja tilastotieteen laitokset.

Bio- ja ympäristötieteen laitoksen alaisuudessa toimii vuonna 1983 perustettu Konneveden tutkimusasema (s.60).

### Opiskelijoiden lukumäärät

Tiedekunnassa oli vuonna 2007 yhteensä 2 572 opiskelijaa. Perustutkintoa suoritti 2 155 ja jatko-tutkintoa 317 opiskelijaa. Lisäksi tutkintoaan täydensi 100 opiskelijaa. Uusia opiskelijoita oli perustutkinto-opiskelijoista 382. (Taulukko 77.)

**Taulukko 77 Opiskelijamäärät laitoksittain ja oppiaineittain vuonna 2007 (MLTK)**

	Perustutkinto- opiskelijat	joista uusia	Tutkintoaan täydentävät	Jatko- opiskelijat	Yhteensä
<b>Luonnontieteellinen koulutusala (MLTK) *</b>	<b>2 155</b>	<b>382</b>	<b>100</b>	<b>317</b>	<b>2 572</b>
Bio- ja ympäristötieteiden laitos	678		26	120	824
Biologia	74		0	1	75
Biotekniikka	41		1	5	47
Ekologia ja ympäristöhoito	129		9	32	170
Evoluutiogenetiikka	26		0	4	30
Kalabiologia ja kalatalous	51		1	8	60
Kemiallinen biologia	3		0	1	4
Limnologia ja hydrobiologia	52		4	15	71
Molekyylibiologia	53		3	6	62
Solu- ja molekyylibiologia	19		0	0	19
Solubiologia	60		1	21	82
Vesistötieteet	24		0	0	24
Ympäristötiede ja -teknologia	16		3	2	21
Ympäristötieteet	130		4	25	159
Fysiikan laitos	524		31	87	642
Elektroniikka	18		2	2	22
Fysiikka	499		22	65	586
Soveltava fysiikka	6		6	7	19
Teoreettinen fysiikka	1		1	13	15
Kemian laitos	508		19	62	589
Epäorgaaninen ja analyttinen kemia	0		2	5	7
Fysikaalinen kemia	0		0	11	11
Kemia	488		7	11	506
Orgaaninen kemia	3		4	14	21
Soveltava kemia	17		6	21	44
Matematiikan ja tilastotieteen laitos	445		24	48	517
Matematiikka	360		20	34	414
Tilastotiede	85		4	14	103
<b>Yhteensä</b>	<b>2 155</b>	<b>382</b>	<b>100</b>	<b>317</b>	<b>2 572</b>

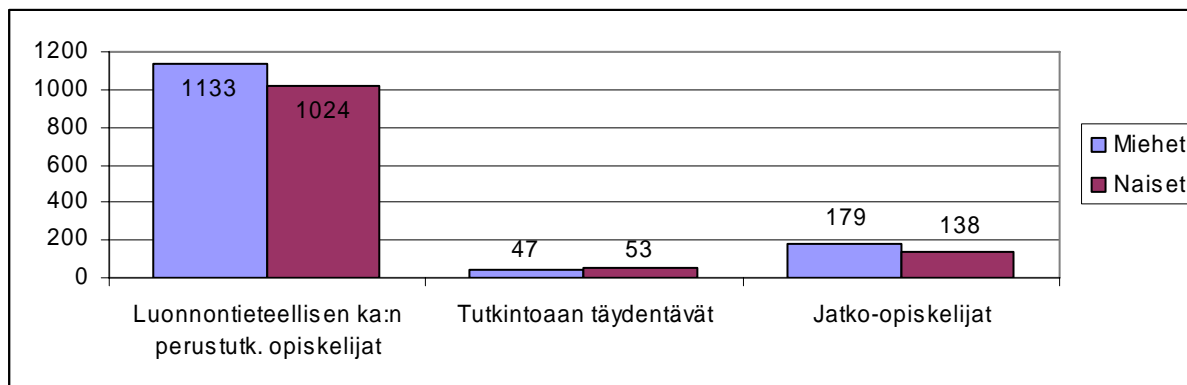
\* Luonnontieteellisen koulutusalan opiskelijoita myös informaatioteknologian tiedekunnassa.

Uudet opiskelijat = peruskoulutuksen vuosiotto (tilanne 20.9.2007)

Kuviossa (Kuvio 14) on esitetty matemaattis-luonnontieteellisen tiedekunnan perustutkinto-opiskelijoiden, tiedekunnan täydentävien opiskelijoiden ja jatko-opiskelijoiden lukumäärät sukupuolittain.

Matemaattis-luonnontieteellisessä tiedekunnassa opiskeli yhteensä 1 359 miestä (53 %) ja 1 215 naista (47 %).

Kuvio 14 Opiskelijoiden lukumäärät sukupuolittain vuonna 2007 (MLTK)



## Suoritetut tutkinnot

Taulukossa (Taulukko 78) on esitetty matemaattis-luonnontieteellisessä tiedekunnassa suoritettujen tutkintojen lukumäärät laitoksittain ja aineittain. Perustutkinnon suoritti yhteensä 238 opiskelijaa, joista 42 suoritti kandidaatin ja 196 maisterin tutkinnon. Jatkotutkintoja suoritettiin yhteensä 44. Licensiaatin tutkintoja oli 7 ja tohtorin tutkintoja 37.

Matemaattis-luonnontieteellisen tiedekunnan valmistuneista maistereista 39 suoritti opintojensa aikana opettajan pedagogiset opinnot.

Taulukko 78 Suoritetut tutkinnot vuonna 2007 (MLTK)

Pääaine tai maisteriohjelma	Perustutkinto		Jatkotutkinto		Yhteensä
	Kandidaatti	Maisteri	Licensiaatti	Tohtori	
<b>Luonnontieteellinen koulutusala (MLTK)*</b>	<b>42</b>	<b>196</b>	<b>7</b>	<b>37</b>	<b>282</b>
Bio- ja ympäristötieteiden laitos	12	85	1	19	117
Biologia	0	4	0	0	4
Biotekniikka	0	8	0	2	10
Ekologia ja ympäristöhoito	6	12	1	8	27
Evoluutiogenetiikka	1	3	0	1	5
Kalabiologia ja kalatalous	0	6	0	2	8
Kemiallinen biologia	0	3	0	0	3
Limnologia ja hydrobiologia	0	9	0	4	13
Solu- ja molekyylibiologia	3	0	0	0	3
Molekyylibiologia	0	12	0	0	12
Solubiologia	0	10	0	1	11
Vesistötieteet	1	0	0	0	1
Ympäristötiede	1	16	0	1	18
Ympäristötiede ja -teknologia	0	2	0	0	2
Fysiikan laitos	8	49	0	9	66
Elektroniikka	0	6	0	0	6
Fysiikka	8	24	0	5	37
Soveltava fysiikka	0	11	0	2	13
Teoreettinen fysiikka	0	8	0	2	10
Kemian laitos	10	35	6	5	56
Epäorgaaninen ja analyttinen kemia	0	9	0	2	11
Fysikaalinen kemia	0	2	1	1	4
Kemia	10	5	0	0	15
Orgaaninen kemia	0	9	0	1	10
Soveltava kemia	0	10	5	1	16
Matematiikan ja tilastotieteen laitos	12	27	0	4	43
Matematiikka	9	22	0	2	33
Tilastotiede	3	5	0	2	10
<b>Yhteensä</b>	<b>42</b>	<b>196</b>	<b>7</b>	<b>37</b>	<b>282</b>

\* Luonnontieteellisen koulutusalan tutkintoja myös informaatioteknologian tiedekunnassa.

## Opintopisteiden lukumäärät

Taulukossa (Taulukko 79) on esitetty matemaattis-luonnontieteellisessä tiedekunnassa suoritettujen opintopisteiden lukumäärät laitoksittain ja oppiaineittain. Opintosuoritustietoihin on huomioitu kaikki yliopiston opiskelijoiden rekisteröidyt suoritukset osasuorituksia lukuun ottamatta.

Tiedekunnan pääaineopiskelijoiden ja sivuaineopiskelijoiden suoritukset on laskettu erikseen. Näissä luvuissa on huomioitu sekä yliopiston että avoimen yliopiston opetuksesta suoritettujen opintopisteiden lukumäärät.

Ulkomailla suoritettuihin opintoihin on huomioitu laitosten suomalaisten pääaineopiskelijoiden ulkomailla suorittamat opinnot oman tiedekunnan aineissa.

**Taulukko 79 Opintosuoritukset opintopisteinä vuonna 2007 (MLTK)**

	Pääaineopetus	Sivuaineopetus	Yhteensä	Ulkomailla suoritettut
<b>Luonnontiet. koulutusala (MLTK)*</b>	<b>60 714</b>	<b>10 308</b>	<b>71 022</b>	<b>345</b>
Bio- ja ympäristötieteiden laitos	22 248	1 092	23 340	230
Biologia	2 552	231	2 783	
Biokemia	10	0	10	
Biotekniikka	751	0	751	
Ekologia ja ympäristöhoito	4 682	48	4 730	
Limnologia ja hydrobiologia	259	0	259	
Molekyylibiologia	1 135	10	1 145	
Solubiologia	1 335	14	1 349	
Solu- ja molekyylibiologia	3 515	52	3 567	
Kemiallinen biologia	274	0	274	
Ympäristötiede	4 585	700	5 285	
Kalabiologia ja kalatalous	196	0	196	
Vesistötieteet	2 954	17	2 971	
Muut	0	20	20	
Fysiikan laitos	10 632	302	10 934	63
Kemian laitos	12 528	272	12 800	44
Matematiikan ja tilastotieteen laitos	15 266	8 638	23 904	8
Matematiikka	10 215	1 802	12 017	
Tilastotiede	5 021	6 836	11 857	
Muut	30	0	30	
Matemaattis-luonnontieteellinen tdk	40	4	44	0
<b>Yhteensä</b>	<b>60 714</b>	<b>10 308</b>	<b>71 022</b>	<b>345</b>

\* Luonnontieteellisen koulutusalan opintoja myös informaatioteknologian tiedekunnassa.

## Henkilökunnan virat

Matemaattis-luonnontieteellisessä tiedekunnassa oli vuonna 2007 opetushenkilökunnan virkoja yhteensä 130 (Taulukko 80) ja muun henkilökunnan virkoja 92 (Taulukko 81). Henkilökunnan virkojen lukumäärät on koottu yliopiston Fortime Henkilöstö -järjestelmästä.

**Taulukko 80 Opetushenkilökunnan virat vuonna 2007 (MLTK)**

Laitos	Professorit	Lehtorit, opettajat	Yliassistentit	Assistentit	Yhteensä
Bio- ja ympäristötieteiden laitos	14	3	15	8	40
Fysiikan laitos	14	5	9	4	32
Kemian laitos	11	5	7	9	32
Matematiikan ja tilastotieteen laitos	10	6	4	6	26
Matemaattis-luonnontieteellinen tdk	0	0	0	0	0
<b>Yhteensä</b>	<b>49</b>	<b>19</b>	<b>35</b>	<b>27</b>	<b>130</b>

Bio- ja ympäristötieteiden laitoksen luvuissa on mukana Konneveden tutkimusaseman tiedot.

**Taulukko 81 Muun henkilökunnan virat vuonna 2007 (MLTK)**

Laitos	Tutkijat	Apuhenk.	Atk-henk.	Hallinto- ja toim.henk.	Huoltohenk.	Yhteensä
Bio- ja ympäristötieteiden laitos	1	24	1	8	1	35
Fysiikan laitos	4	21	0	4	0	29
Kemian laitos	0	18	0	2	0	20
Matematiikan ja tilastotieteen laitos	0	2	0	2	0	4
Matemaattis-luonnontieteellinen tdk	0	0	0	4	0	4
<b>Yhteensä</b>	<b>5</b>	<b>65</b>	<b>1</b>	<b>20</b>	<b>1</b>	<b>92</b>

Bio- ja ympäristötieteiden laitoksen luvuissa on mukana Konneveden tutkimusaseman tiedot.

Apuhenkilökunta sisältää opetuksen ja tutkimuksen avun.

### Budjettivaroin palkatun henkilökunnan henkilötyövuodet

Budjettivaroin palkatun henkilökunnan henkilötyövuosia kertyi matemaattis-luonnontieteellisessä tiedekunnassa vuonna 2007 yhteensä 279,2, joista opetushenkilökunnan työvuosia oli 124,5 (Taulukko 82) ja muun henkilökunnan työvuosia 154,7 (Taulukko 83). Henkilötyövuodet on koottu yliopiston Fortime Henkilöstö -järjestelmästä.

**Taulukko 82 Opetushenkilökunnan tekemät henkilötyövuodet vuonna 2007 (MLTK)**

Laitos	Professorit	Lehtorit, opettajat	Yliassistentit	Assistentit	Lasken. tuntiop.	Yht.
Bio- ja ympäristötieteiden laitos	12,8	3,2	13,3	5,2	1,6	36,1
Fysiikan laitos	10,9	4,7	6,9	3,5	3,1	29,2
Kemian laitos	8,2	3,8	7,0	11,4	0,6	31,0
Matematiikan ja tilastotieteen	10,0	6,0	4,0	5,0	2,9	27,9
Matemaattis-luonnontiet. tdk	0,0	0,0	0,0	0,0	0,3	0,3
<b>Yhteensä</b>	<b>41,9</b>	<b>17,8</b>	<b>31,3</b>	<b>25,1</b>	<b>8,5</b>	<b>124,5</b>

Bio- ja ympäristötieteiden laitoksen luvuissa on mukana Konneveden tutkimusaseman tiedot.

**Taulukko 83 Muun henkilökunnan tekemät henkilötyövuodet vuonna 2007 (MLTK)**

Laitos	Tutkijat	Tutkija-koul.	Apuhenk.	Atk-henk.	Hallinto- ja toim.henk.	Muut	Yht.
Bio- ja ympäristötieteiden laitos	9,2	8,9	23,3	1,0	6,9	3,5	52,8
Fysiikan laitos	16,6	11,7	20,0	1,0	4,4	3,3	57,0
Kemian laitos	0,5	3,8	18,8	0,0	1,9	0,3	25,2
Matematiikan ja tilastotieteiden laitos	0,0	5,6	2,0	0,0	2,0	0,8	10,3
Matemaattis- luonnontiet. tdk	0,9	0,0	2,0	0,0	6,0	0,5	9,5
<b>Yhteensä</b>	<b>27,2</b>	<b>29,9</b>	<b>66,0</b>	<b>2,0</b>	<b>21,2</b>	<b>8,3</b>	<b>154,7</b>

Bio- ja ympäristötieteiden laitoksen luvuissa on mukana Konneveden tutkimusaseman tiedot.

Apuhenkilökunta sisältää opetuksen ja tutkimuksen avun.

### Täydentävällä rahoituksella palkattu henkilökunta

Vuonna 2007 kertyi täydentävin varoin palkatun henkilökunnan henkilötyövuosia yhteensä 217,0.

**Taulukko 84 Täydentävällä rahoituksella palkatun henkilökunnan tekemät htv:t henkilöryhmittäin laitoksittain vuonna 2007 (MLTK)**

Laitos	Opetus-henk.	Laskenn. opetus	Tutkijat	Tutkija-koul.	Apuhenk.	Hallinto- ja toimisto	Muut	Yht.
Bio- ja ympäristötiet. laitos	0,1	0,1	41,2	20,3	19,3	1,6	2,1	84,7
Fysiikan laitos	1,7	0,1	46,7	6,9	7,0	0,6	3,1	66,1
Kemian laitos	0,0	0,0	19,4	11,0	4,7	0,1	0,0	35,2
Matematiikan laitos	0,0	0,0	8,4	17,6	1,0	1,0	0,0	28,0
Matemaattis- luonnontiet. tdk	0,0	0,8	0,7	0,0	0,5	1,0	0,0	2,9
<b>Yhteensä</b>	<b>1,8</b>	<b>1,0</b>	<b>116,3</b>	<b>55,9</b>	<b>32,4</b>	<b>4,3</b>	<b>5,3</b>	<b>217,0</b>

Bio- ja ympäristötieteiden laitoksen luvuissa on mukana Konneveden tutkimusaseman tiedot.

Apuhenkilökunta sisältää opetuksen ja tutkimuksen avun.

**Toimintamenot ja täydentävä rahoituslähde**

Tiedekuntien rahoitus muodostuu valtiolta tulevasta budjettirahoituksesta sekä julkisista ja yksityisistä lähteistä tulevasta täydentävästä rahoituksesta.

Kokonaisrahoitus voidaan laskea eri tavoin. OPM ohjeistaa yliopistoja vuosittain KOTA-tietokantaan liittyvillä keruuhjeilla. Tämä tieto ei kuitenkaan anna riittävän tarkkaa ja oikeata kuvaa JY:n eri toimintayksiköiden rahoituksen suuruudesta tai kehityssuunnasta, sillä siinä ei ole huomioitu yliopiston sisäistä laskutusta eikä sisäisiä rahansiirtoja, jotka ovat olennainen osa yliopiston eri yksiköiden välistä resurssien vaihtoa.

Lisäksi KOTA-määrittelyissä käytetään poistoja käyttöomaisuuden hankintamenojen asemasta ja määritellään perusrahoitus eli budjettirahoitus eri tavoin kuin yliopiston sisäisissä raporteissa. Toimintamenot on esitetty taulukossa (Taulukko 85) yliopiston sisäistä raportointia käyttäen. Palkkoihin käytetyt varat kattavat noin 54 % kokonaistoimintamenoista.

**Taulukko 85 Valtion talousarviosta rahoitetut toimintamenot laitoksittain vuonna 2007 (MLTK)**

Laitos	Palkat	Muut menot	Yhteensä
Bio- ja ympäristötieteiden *	3 951 000 €	2 945 000 €	6 895 000 €
Fysiikan	3 854 000 €	3 519 000 €	7 373 000 €
Kemian	2 676 000 €	2 066 000 €	4 742 000 €
Matematiikan ja tilastotieteen	1 950 000 €	451 000 €	2 401 000 €
Matemaattis-luonnontiet. tdk *	463 000 €	1 864 000 €	1 054 000 €
<b>Yhteensä</b>	<b>12 790 000 €</b>	<b>9 675 000 €</b>	<b>23 738 000 €</b>

Bio- ja ympäristötieteiden laitoksen luvuissa on mukana Konneveden tutkimusaseman tiedot.  
Tiedekunnan luvuissa on mukana NanoScience Centerin tiedot.

Taulukoissa (Taulukko 86 ja Taulukko 87) on esitetty täydentävät ja ulkopuoliset rahoituslähteet yliopiston sisäistä raportointia käyttäen. Ulkopuolinen rahoitus sisältää vuodeksi 2007 myönnetty apurahat. Tiedot apurahoista on koottu Jyväskylän yliopiston tutkimus- ja julkaisutietojärjestelmästä (TUTKA) 15.5.2008.

**Taulukko 86 Täydentävän rahoituksen käyttö rahoituslähteittäin ja laitoksittain vuonna 2007 (MLTK)**

Laitos	Maksull. palvelutoiminta	Suomen Akatemia	Muut	Yhteensä
Bio- ja ympäristötiet. *	130 000 €	2 642 000 €	1 589 000 €	4 361 000 €
Fysiikan	365 000 €	1 965 000 €	1 571 000 €	3 900 000 €
Kemian	205 000 €	806 000 €	926 000 €	1 937 000 €
Matematiikan ja tilastotieteen.	14 000 €	602 000 €	573 000 €	1 190 000 €
Matemaattis-luonnontiet. tdk	28 000 €	40 000 €	129 000 €	196 000 €
<b>Yhteensä</b>	<b>741 000 €</b>	<b>6 056 000 €</b>	<b>4 787 000 €</b>	<b>11 584 000 €</b>

\* Bio- ja ympäristötieteiden laitoksen luvuissa on mukana Konneveden tutkimusaseman tiedot.

Tiedekunnan luvuissa on mukana NanoScience Centerin tiedot.

Maksullinen palvelutoiminta sisältää julkisoikeudelliset suoritteet ja maksupalveluprojektit.

**Taulukko 87 Kirjanpidon ulkopuolinen rahoitus rahoittajaryhmittäin vuonna 2007 (MLTK)**

Laitos	Kotimaiset rahastot ja säätiöt	Muut	Yhteensä
Bio- ja ympäristötieteiden laitos	68 200 €	0 €	68 200 €
Fysiikan laitos	696 700 €	0 €	696 700 €
Kemian laitos	5 300 €	0 €	5 300 €
Matematiikan ja tilastotieteen laitos	42 700 €	0 €	42 700 €
<b>Yhteensä</b>	<b>812 900 €</b>	<b>0 €</b>	<b>812 900 €</b>

## Julkaisut

Matemaattis- luonnontieteellisessä tiedekunnassa julkaisuja oli vuonna 2007 yhteensä 577, joista vertaisarvioituja artikkeleita oli 447 (Taulukko 88.). Tiedot julkaisujen lukumäärästä on koottu Jyväskylän yliopiston tutkimus- ja julkaisutietojärjestelmästä (TUTKA) 19.5.2008.

Laitoksilla on saattanut olla vuonna 2007 yhteisjulkaisuja. Yhteisjulkaisu näkyy molempien yhteisjulkaisun tehneiden laitosten luvuissa. Koska tiedekunnan yhteensä-rivillä on laskettu yhteen kaikkien laitosten julkaisut, näkyvät tiedekuntien yhteisjulkaisut summassa kahtena. Tiedekunnan yhteissumma voi täten olla suurempi kuin julkaisujen todellinen määrä. Tiedekunnan julkaisujen todellinen määrä on luettavissa koko yliopiston julkaisut esittävästä taulukosta (Taulukko 18).

**Taulukko 88 Julkaisut vuonna 2007 (MLTK)**

Laitos	Mono- grafiat	Artikkelit tiet. aikakaus- lehdissä	Artikkelit kokooma- teoksissa )	YO:n oma julkaisu- sarja	Toimi- tetut julk.	Opin- näy- tetyöt	Oppi- mate- riaali	Muut	Yht.	joista vertais- arvioituja artikkeleita
Bio- ja ympäristötiet. I.	0	120	35	0	1	13	0	4	173	125
Fysiikan laitos	1	173	32	0	0	0	0	34	240	176
Kemian laitos	1	98	8	0	1	0	0	2	110	102
Matematiikan ja tilastotiet. laitos	0	39	5	0	0	5	0	5	54	44
Matemaattis- luonnontiet. tdk	0	0	0	0	0	0	0	0	0	0
<b>Yhteensä</b>	<b>2</b>	<b>430</b>	<b>80</b>	<b>0</b>	<b>2</b>	<b>18</b>	<b>0</b>	<b>45</b>	<b>577</b>	<b>447</b>

\*) Sisältää myös artikkelit kongressijulkaisuissa.

## **KONNEVEDEN TUTKIMUSASEMA**

Aseman johtaja        Hannu Ylönen

### **Konneveden tutkimusaseman neuvottelukunta 1.1.–31.12.2007 (toimikausi 1.8.2005–31.7.2008)**

Neuvottelukunnanpuheenjohtaja        professori Juha Karjalainen

Muut jäsenet                                akatemiaprofessori Rauno Alatalo  
    hallintojohtaja Erkki Tuunanen  
    hallintopäällikkö Matti Pylvänäinen  
    kunnanjohtaja Kari Levänen  
    kiinteistöpäällikkö Esko Korhonen  
    professori Tellervo Valtonen  
    dosentti Esa Koskela  
    FT Anssi Karvonen  
    professori Markku Kuitunen  
    opiskelija Anni Hämäläinen



## Konneveden tutkimusasema

Konneveden tutkimusasema perustettiin vuonna 1983. Tutkimusasemalla tehdään kokeellista tutkimusta akvaario- ja terraarioelämillä sekä kasveilla. Konneveden tutkimusaseman henkilöstö- ja rahoitustiedot on sisällytetty matemaattis-luonnontieteellisen tiedekunnan bio- ja ympäristötieteiden laitoksen tietoihin.

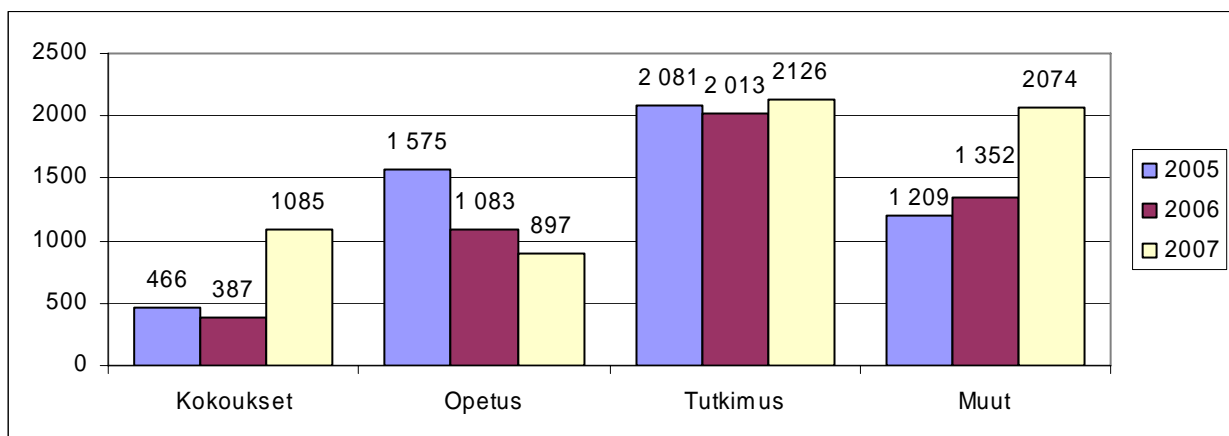
### Käyttö

Taulukossa (Taulukko 89) on esitetty Konneveden tutkimusaseman eri käyttötarkoitusten määriä vuosina 2005–2007.

**Taulukko 89 Käyttö (Konneveden tutkimusasema)**

Käyttötarkoitus	2005	2006	2007
Kokoukset	466	387	1 085
Opetus	1 575	1 083	897
Tutkimus	2 081	2 013	2 126
Muut	1 209	1 352	2 074
<b>Yhteensä</b>	<b>5 331</b>	<b>4 835</b>	<b>6 182</b>

**Kuvio 15 Konneveden tutkimusaseman käyttö vuosina 2005–2007**



## TALOUSTIETEIDEN TIEDEKUNTA

### Tiedekuntaneuvosto 1.1.–31.12.2007 (toimikausi 1.8.2005–31.7.2008)

Dekaani                      professori Jaakko Pehkonen  
Varadekaani                professori Jukka Pellinen

### Tiedekuntaneuvoston muut jäsenet

professori Tuomo Takala  
professori Outi Uusitalo  
professori Hannu Niittykangas  
yliassistentti Ari Paloviita  
lehtori Riitta Ollila  
johtava tutkija Jari Ritsilä  
opiskelija Sami Pursiainen (19.9.2007 asti)  
opiskelija Miika Lipiäinen (19.9.2007 asti)  
opiskelija Petri Marjava (19.9.2007 asti)  
opiskelija Juho Kankaala (20.9.2007 alkaen)  
opiskelija Mikko Vuorio (20.9.2007 alkaen)  
opiskelija Juha Lintula (20.9.2007 alkaen)

## Taloustieteiden tiedekunta

Taloustieteiden tiedekunnassa on yksi kauppatieteellinen koulutusala. Kauppatieteelliseen koulutusalaan liittyy pääaineita ja koulutus- ja maisteriohjelmiä myös informaatioteknologian tiedekunnasta (s.29).

### Opiskelijoiden lukumäärät

Taulukossa (Taulukko 90) on esitetty opiskelijoiden lukumäärät aineittain. Opiskelijoita taloustieteiden tiedekunnassa oli vuonna 2007 yhteensä 1 354. Perustutkintoa suoritti 1 078 ja jatko-tutkintoa 182 opiskelijaa. Lisäksi tutkintoon täydensi 94 opiskelijaa. Uusia opiskelijoita oli perustutkinto-opiskelijoista 188.

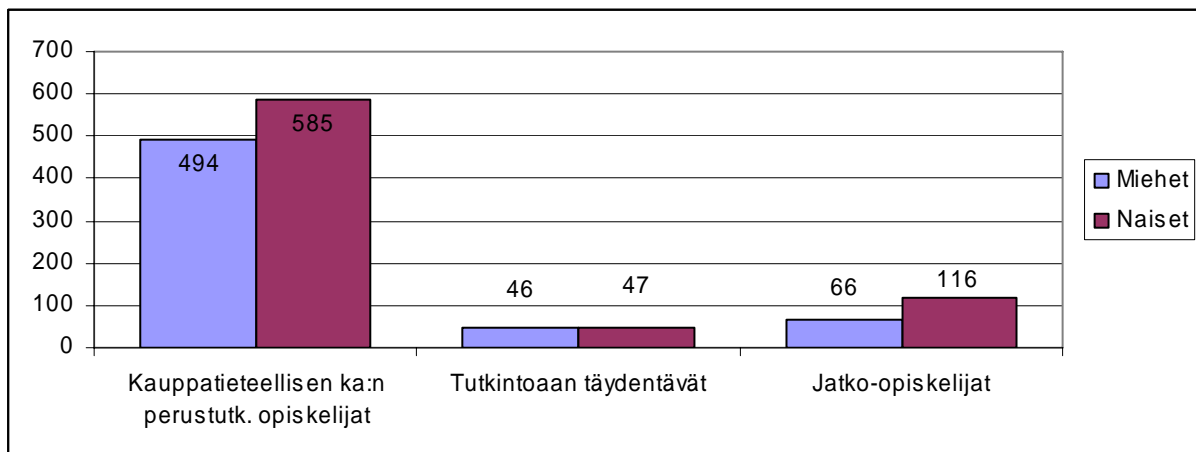
**Taulukko 90 Opiskelijamäärät oppiaineittain vuonna 2007 (TTK)**

	Perustutkinto- opiskelijat	joista uusia	Tutkintoon täydentävät	Jatko- opiskelijat	Yhteensä
<b>Kauppatieteellinen koulutusala (TTK)*</b>	<b>1 078</b>	<b>188</b>	<b>94</b>	<b>182</b>	<b>1 354</b>
Johtaminen	165		5	47	217
Kansantaloustiede	176		25	14	215
Laskentatoimi	200		12	18	230
Markkinointi	162		3	24	189
Ympäristöjohtaminen	80		1	6	87
Yrittäjyys	173		6	70	249
Yrityksen taloustiede	6		1	3	10
Yritystaloustieteiden pääaineryhmä	116		41	0	157
<b>Yhteensä</b>	<b>1 078</b>	<b>188</b>	<b>94</b>	<b>182</b>	<b>1 354</b>

\* Kauppatieteellisen koulutusalan opiskelijoita on myös informaatioteknologian tiedekunnassa. Uudet opiskelijat = peruskoulutuksen vuosiotto (tilanne 20.9.2007)

Kuviossa (Kuvio 16) on esitetty taloustieteiden tiedekunnan kauppatieteellisen koulutusalan perustutkinto-opiskelijoiden, täydentävien opiskelijoiden ja jatko-opiskelijoiden lukumäärät sukupuolittain. Taloustieteiden tiedekunnassa opiskeli 606 miestä (45 %) ja 748 naista (55 %).

**Kuvio 16 Opiskelijoiden lukumäärät sukupuolittain vuonna 2007 (TTK)**



## Suoritetut tutkinnot

Taulukossa (Taulukko 91) on esitetty taloustieteiden tiedekunnassa suoritettujen tutkintojen lukumäärät aineittain. Perustutkinnon suoritti yhteensä 171 opiskelijaa, joista 27 suoritti kandidaatin ja 144 maisterin tutkinnon. Kauppatieteiden tiedekunnasta valmistutaan pääasiassa kauppatieteiden maisteriksi (KTM). Vuosittain valmistuu myös muutama yhteiskuntatieteiden maisteri (YTM) pääaineenaan kansantaloustiede. Jatkotutkintoja suoritettiin yhteensä 13. Lisensiaatin tutkintoja oli 5 ja tohtorin tutkintoja 8.

**Taulukko 91 Suoritetut tutkinnot vuonna 2007 (TTK)**

Pääaine	Perustutkinto		Jatkotutkinto		Yhteensä
	Kandidaatti	Maisteri	Lisensiaatti	Tohtori	
<b>Kauppatieteellinen koulutusala *</b>	<b>27</b>	<b>144</b>	<b>5</b>	<b>8</b>	<b>184</b>
Kansantaloustiede	6	27	0	2	35
Johtaminen	5	33	4	1	43
Yrittäjyys	1	20	1	5	27
Ympäristöjohtaminen	0	13	0	0	13
Laskentatoimi	12	28	0	0	40
Markkinointi	3	23	0	0	26
<b>Yhteensä</b>	<b>27</b>	<b>144</b>	<b>5</b>	<b>8</b>	<b>184</b>

\* Kauppatieteellisen koulutusalan tutkintoja myös informaatioteknologian tiedekunnassa.

## Opintopisteiden lukumäärät

Taulukossa (Taulukko 92) on esitetty taloustieteiden tiedekunnassa suoritettujen opintopisteiden lukumäärät oppiaineittain. Opintosuoritustietoihin on huomioitu kaikki yliopiston opiskelijoiden rekisteröidyt suoritukset osasuorituksia lukuun ottamatta.

Tiedekunnan pääaineopiskelijoiden ja sivuaineopiskelijoiden suoritukset on laskettu erikseen. Näissä luvuissa on huomioitu sekä yliopiston että avoimen yliopiston opetuksesta suoritettujen opintopisteet.

Ulkomailla suoritettuihin opintoihin on huomioitu laitosten suomalaisten pääaineopiskelijoiden ulkomailla suorittamat opinnot oman tiedekunnan aineissa.

**Taulukko 92 Opintosuoritukset opintopisteinä vuonna 2007 (TTK)**

	Pääaineopetus	Sivuaineopetus	Yhteensä	Ulkomailla suoritetut
<b>Kauppatieteellinen koulutusala (TTK)*</b>	<b>34 857</b>	<b>18 473</b>	<b>53 330</b>	<b>423</b>
Kansantaloustiede	5 869	4 302	10 171	
Kauppaoikeus	2 470	1 030	3 500	
Johtaminen	4 939	1 330	6 269	
Laskentatoimi	6 264	797	7 061	
Markkinointi	3 737	1 353	5 090	
Yrityksen taloustiede	3 234	6 937	10 171	
Yrittäjyys	3 841	531	4 372	
Corporate Environmental Management	1 980	639	2 619	
Yhteiskuntatiede	0	552	552	
Taloustieteiden tdk	2 064	8	2 072	
Asiakaspalvelu ja markkinointi	0	30	30	
Henkilöstöjohtaminen	35	263	298	
Teknologia liiketoiminta	404	661	1 065	
Muut	20	40	60	
<b>Yhteensä</b>	<b>34 857</b>	<b>18 473</b>	<b>53 330</b>	<b>423</b>

\* Kauppatieteellisen koulutusalan opintoja myös informaatioteknologian tiedekunnassa.

## Henkilökunnan virat

Taloustieteiden tiedekunnassa oli vuonna 2007 opetushenkilökunnan virkoja yhteensä 47 (Taulukko 93) ja muun henkilökunnan virkoja 13 (Taulukko 94). Henkilökunnan virkojen lukumäärät on koottu yliopiston Fortime Henkilöstö -järjestelmästä.

**Taulukko 93 Opetushenkilökunnan virat vuonna 2007 (TTK)**

Professorit	Lehtorit, opettajat	Yliassistentit	Assistentit	Yhteensä
16	9	13	9	47

**Taulukko 94 Muun henkilökunnan virat vuonna 2007 (TTK)**

Tutkijat	Apuhenkilökunta	Hallinto- ja toim. henkilökunta	Yhteensä
5	1	7	13

Apuhenkilökunta sisältää opetuksen ja tutkimuksen avun

## Budjettivaroin palkatun henkilökunnan henkilötyövuodet

Budjettivaroin palkatun henkilökunnan henkilötyövuosia kertyi taloustieteiden tiedekunnassa vuonna 2007 yhteensä 66,7, joista opetushenkilökunnan työvuosia oli 44,0 (Taulukko 95) ja muun henkilökunnan työvuosia 22,7 (Taulukko 96). Henkilötyövuodet on koottu yliopiston Fortime Henkilöstö -järjestelmästä.

**Taulukko 95 Opetushenkilökunnan tekemät henkilötyövuodet vuonna 2007 (TTK)**

Professorit	Lehtorit, opettajat	Yliassistentit	Assistentit	Laskennallinen tuntiopetus	Yht.
16,2	6,0	12,3	8,2	1,3	44,0

**Taulukko 96 Muun henkilökunnan tekemät henkilötyövuodet vuonna 2007 (TTK)**

Tutkijat	Tutkijakoul.	Apuhenk.	Hallinto- ja toim.henk.	Muut	Yht.
5,1	7,6	1,6	8,1	0,3	22,7

Apuhenkilökunta sisältää opetuksen ja tutkimuksen avun.

## Täydentävällä rahoituksella palkattu henkilökunta

Vuonna 2007 kertyi täydentävin varoin palkatun henkilökunnan henkilötyövuosia yhteensä 12,5.

**Taulukko 97 Täydentävällä rahoituksella palkatun henkilökunnan tekemät htv:t henkilöryhmittäin vuonna 2007 (TTK)**

Opetushenk.	Laskennallinen tuntiopetus	Tutkijat	Tutkijakoul.	Apuhenk.	Hallinto- ja toim.henk.	Muut	Yht.
0,5	0,3	9,4	1,3	0,4	0,7	0,0	12,5

Apuhenkilökunta sisältää opetuksen ja tutkimuksen avun.

## Toimintamenot ja täydentävä rahoituslähde

Tiedekuntien rahoitus muodostuu valtiolta tulevasta budjettirahoituksesta sekä julkisista ja yksityisistä lähteistä tulevasta täydentävästä rahoituksesta.

Kokonaisrahoitus voidaan laskea eri tavoin. OPM ohjeistaa yliopistoja vuosittain KOTA-tietokantaan liittyvillä keruuhjeilla. Tämä tieto ei kuitenkaan anna riittävän tarkkaa ja oikeata kuvaa JY:n eri toimintayksiköiden rahoituksen suuruudesta tai kehityssuunnasta, sillä siinä ei ole huomioitu yliopiston sisäistä laskutusta eikä sisäisiä rahansiirtoja, jotka ovat olennainen osa yliopiston eri yksiköiden välistä resurssien vaihtoa.

## Tilastotietoa Jyväskylän yliopistosta 2007

Lisäksi KOTA-määrittelyissä käytetään poistoja käyttöomaisuuden hankintamenojen asemasta ja määritellään perusrahoitus eli budjettirahoitus eri tavoin kuin yliopiston sisäisissä raporteissa. Toimintamenot on esitetty taulukossa (Taulukko 98) yliopiston sisäistä raportointia käyttäen. Palkkoihin käytetyt varat kattavat noin 69 % kokonaistoimintamenoista.

**Taulukko 98 Valtion talousarviosta rahoitetut toimintamenot vuonna 2007 (TTK)**

Palkat	Muut menot	Yhteensä
3 119 000 €	1 397 000 €	4 517 000 €

Taulukoissa (Taulukko 99 ja Taulukko 100) on esitetty täydentävät ja ulkopuoliset rahoituslähteet yliopiston sisäistä raportointia käyttäen. Ulkopuolinen rahoitus sisältää vuodeksi 2007 myönnettyt apurahat. Tiedot apurahoista on koottu Jyväskylän yliopiston tutkimus- ja julkaisutietojärjestelmästä (TUTKA) 15.5.2008.

**Taulukko 99 Täydentävän rahoituksen käyttö rahoituslähteittäin vuonna 2007 (TTK)**

Maksullinen palvelutoim.	Suomen Akatemia	Muut	Yhteensä
169 000 €	315 000 €	5 086 000 €	5 570 000 €

Maksullinen palvelutoiminta sisältää julkisoikeudelliset suoritteet ja maksupalveluprojektit.

**Taulukko 100 Kirjanpidon ulkopuolinen rahoitus rahoittajaryhmittäin vuonna 2007 (TTK)**

Kotimaiset rahastot ja säätiöt	Muut	Yhteensä
42 500 €	22 400 €	64 900 €

## Julkaisut

Taloustieteiden tiedekunnassa julkaisuja oli vuonna 2007 yhteensä 184, joista vertaisarvioituja artikkeleita oli 66 (Taulukko 101). Tiedot julkaisujen lukumääristä on koottu Jyväskylän yliopiston tutkimus- ja julkaisutietojärjestelmästä (TUTKA) 19.5.2008.

**Taulukko 101 Julkaisut vuonna 2007 (TTK)**

	Mono-grafiat	Artikkelit tiet. aikakauslehdissä	Artikkelit kokoomateoksissa *)	YO:n oma julkaisusarja	Toimitetut julk.	Opinäyte työt	Oppimateriaali	Muut	Yht.	joista vertaisarvioituja artikkeleita
<b>2007</b>	<b>4</b>	<b>41</b>	<b>53</b>	<b>5</b>	<b>6</b>	<b>9</b>	<b>3</b>	<b>63</b>	<b>184</b>	<b>66</b>
2006	10	38	34	6	2	9	16	58	173	50
2005	12	28	47	4	3	10	9	60	173	46

\*) Sisältää myös artikkelit kongressijulkaisuissa.

## YHTEISKUNTATIEETEELLINEN TIEDEKUNTA

### Tiedekuntaneuvosto 1.1.–31.12.2007 (toimikausi 1.8.2005–31.7.2008)

Dekaani                      professori Jarl Wahlström  
Varadekaani                professori Anita Kangas

### Tiedekuntaneuvoston muut jäsenet

professori Timo Ahonen  
professori Risto Heiskala  
professori Tapani Korhonen  
professori Martti Siisiäinen  
assistentti Olli-Pekka Moisio  
yliassistentti Taru Feldt  
yliassistentti Jaakko Seikkula  
assistentti Marja Ylönen  
opiskelija Kalle Koivisto  
opiskelija Joonas Pennanen  
opiskelija Pekka Komu (18.9.2007 asti)  
opiskelija Joachim Kratochvil (18.9.2007 alkaen)  
opiskelija Juha Teräväinen (13.3.2007 asti)  
opiskelija Leena Hjelt (13.3.2007 alkaen)

## Yhteiskuntatieteellinen tiedekunta

Yhteiskuntatieteellisessä tiedekunnassa on kaksi koulutusala: psykologian ja yhteiskuntatieteellinen koulutusala. Tiedekunnassa on psykologian sekä yhteiskuntatieteiden ja filosofian laitokset.

### Opiskelijoiden lukumäärät

Taulukossa (Taulukko 102) on esitetty opiskelijoiden lukumäärät laitoksittain sekä aineittain. Opiskelijoita yhteiskuntatieteellisessä tiedekunnassa oli vuonna 2007 yhteensä 2 032. Perustutkintoa suoritti 1 596 ja jatko-opintoja 352 opiskelijaa. Lisäksi tutkintoaan täydensi 84 opiskelijaa. Uusia opiskelijoita oli perustutkinto-opiskelijoista 269.

**Taulukko 102 Opiskelijamäärät laitoksittain ja pääaineittain vuonna 2007 (YTK)**

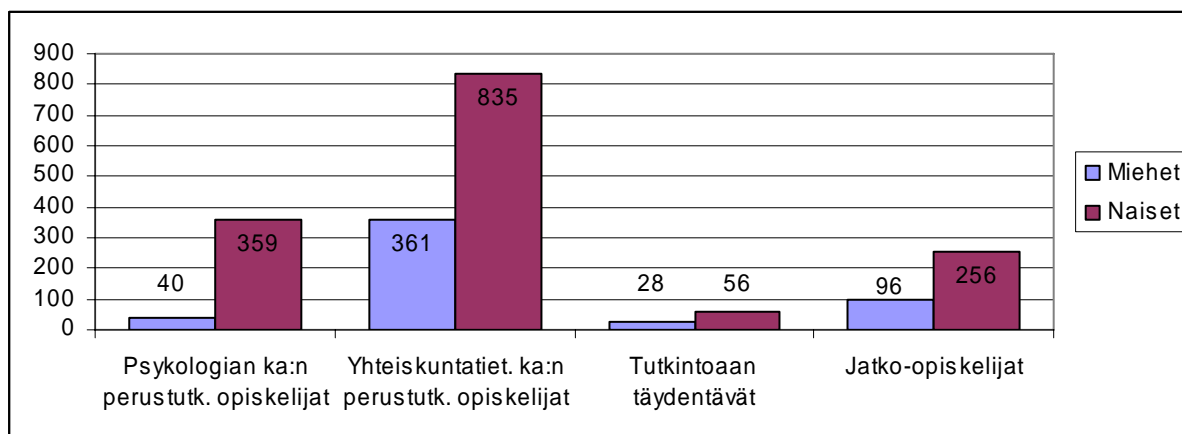
	Perustutkinto- opiskelijat	joista uusia	Tutkintoaan täydentävät	Jatko- opiskelijat	Yht.
<b>Psykologian koulutusala</b>	<b>399</b>	<b>65</b>	<b>24</b>	<b>141</b>	<b>564</b>
Psykologian laitos	399		24	141	564
Kehityopsykologia	18		4	0	22
Psykologia	381		20	141	542
<b>Yhteiskuntatieteellinen koulutusala</b>	<b>1 197</b>	<b>204</b>	<b>60</b>	<b>211</b>	<b>1 468</b>
Tilastotiede *	21		0	0	21
<b>Yhteiskuntatieteiden ja filosofian laitos</b>	<b>1 176</b>		<b>60</b>	<b>211</b>	<b>1 447</b>
Filosofia	163		8	19	190
Kulttuuripolitiikka	0		0	1	1
Naistutkimus	12		2	10	24
Sosiaaligerontologia	5		0	12	17
Sosiaalityö	133		6	32	171
Sosiaalityö (KYC)	34		0	0	34
Sosiologia	293		11	57	361
Valtio-oppi	260		20	34	314
Yhteiskuntapolitiikka	276		13	46	335
<b>Yhteensä</b>	<b>1 596</b>	<b>269</b>	<b>84</b>	<b>352</b>	<b>2 032</b>

\* Tilastotiedettä voi opiskella pääaineena sekä yhteiskuntatieteellisessä että matemaattis-luonnontieteellisessä tiedekunnassa. Tilastotieteen hallinto on matematiikan ja tilastotieteen laitoksella matemaattisluonnontieteellisessä tiedekunnassa.

Uudet opiskelijat = peruskoulutuksen vuosiotto (tilanne 20.9.2007)

Kuviossa (Kuvio 17) on esitetty psykologian ja yhteiskuntatieteellisen koulutusalan perustutkinto-opiskelijoiden, täydentävien opiskelijoiden ja jatko-opiskelijoiden lukumäärät sukupuolittain.

**Kuvio 17 Opiskelijoiden lukumäärät sukupuolittain vuonna 2007 (YTK)**





Yhteiskuntatieteellisessä tiedekunnassa opiskeli yhteensä 525 miestä (26 %) ja 1 506 naista (74 %). Psykologian koulutusalan opiskelijoista naisia oli noin 90 % ja miehiä 10 %. Yhteiskuntatieteellisen koulutusalan opiskelijoista naisia oli noin 70 % ja miehiä 30 %.

### Suoritetut tutkinnot

Taulukossa (Taulukko 103) on esitetty yhteiskuntatieteellisessä tiedekunnassa suoritettujen tutkintojen lukumäärät laitoksittain ja aineittain. Perustutkinnon suoritti yhteensä 257 opiskelijaa, joista 85 suoritti kandidaatin ja 172 maisterin tutkinnon. Psykologiasta valmistuu psykologian maistereita (PsM), kun taas muista yhteiskuntatieteellisen tiedekunnan pääaineista valmistuu yhteiskuntatieteiden maistereita (YTM). Jatkotutkintoja suoritettiin yhteensä 28, joista lisensiaatin tutkintoja oli 7 ja tohtorin tutkintoja 21.

Yhteiskuntatieteellisestä tiedekunnasta valmistuneista maistereista 15 suoritti opintojensa aikana opettajan pedagogiset opinnot.

**Taulukko 103 Suoritetut tutkinnot vuonna 2007 (YTK)**

Pääaine	Perustutkinto		Jatkotutkinto		Yhteensä
	Kandidaatti	Maisteri	Lisensiaatti	Tohtori	
<b>Psykologian koulutusala</b>	<b>15</b>	<b>58</b>	<b>5</b>	<b>10</b>	<b>88</b>
Psykologian laitos	15	58	5	10	88
Kehityspsykologia	1	2	0	0	3
Psykologia	14	56	5	10	85
<b>Yhteiskuntatieteellinen koulutusala</b>	<b>70</b>	<b>114</b>	<b>2</b>	<b>11</b>	<b>197</b>
Tilastotiede	1	0	0	0	1
<b>Yhteiskuntatieteiden ja filosofian laitos</b>	<b>69</b>	<b>112</b>	<b>2</b>	<b>11</b>	<b>194</b>
Filosofia	10	11	0	2	23
Naistutkimus	0	2	0	2	4
Sosiaalityö	4	22	2	0	28
Sosiologia	15	22	0	3	40
Sosiologia, sos.gerontol. linja	0	1	0	1	2
Valtio-oppi	22	21	0	1	44
Yhteiskuntapolitiikka	18	33	0	2	53
<b>Yhteiskuntatiet. tdk yhteensä</b>	<b>85</b>	<b>170</b>	<b>7</b>	<b>21</b>	<b>283</b>
Kokkolan yliopistokeskus Chydenius	0	2	0	0	2
Sosiaalityö	0	2	0	0	2
<b>Kaikki yhteensä</b>	<b>85</b>	<b>172</b>	<b>7</b>	<b>21</b>	<b>285</b>

### Opintopisteiden lukumäärät

Taulukossa (Taulukko 104) on esitetty yhteiskuntatieteellisessä tiedekunnassa suoritettujen opintopisteiden lukumäärät laitoksittain ja oppiaineittain. Opintosuoritustietoihin on huomioitu kaikki yliopiston opiskelijoiden rekisteröidyt suoritukset osasuorituksia lukuun ottamatta.

Tiedekunnan pääaineopiskelijoiden ja sivuaineopiskelijoiden suoritukset on laskettu erikseen. Näissä luvuissa on huomioitu sekä yliopiston että avoimen yliopiston opetuksesta suoritettujen opintopisteiden lukumäärät.

Ulkomailla suoritettuihin opintoihin on huomioitu laitosten suomalaisten pääaineopiskelijoiden ulkomailla suorittamat opinnot oman tiedekunnan aineissa.

**Taulukko 104 Opintosuuritukset opintopisteinä vuonna 2007 (YTK)**

	Pääaineopetus	Sivuaineopetus	Yhteensä	Ulkomailla suoritettut
<b>Psykologian koulutusala</b>	<b>15 506</b>	<b>4 443</b>	<b>19 949</b>	<b>61</b>
Psykologian laitos	15 506	4 443	19 949	61
Psykologia	14 807	4 178	18 985	
Kehityopsykologia	254	8	262	
Gerontologia	25	85	110	
Contemp. Issues in Human Dev.	363	164	527	
Muut	57	8	65	
<b>Yhteiskuntatieteiden koulutusala</b>	<b>29 371</b>	<b>12 060</b>	<b>41 431</b>	<b>121</b>
Yhteiskuntatieteiden ja filosofian laitos	28 751	12 060	40 811	121
Filosofia	4 100	1 969	6 069	
Filosofia, elämänkatsomustieto	634	645	1 279	
Sosiologia	5 079	1 936	7 015	
Sosiaaligerontologia	753	271	1 024	
Valtio-oppi	5 162	1 811	6 973	
Yhteiskuntatiede	57	966	1 023	
Yhteiskuntapolitiikka	4 746	1 928	6 674	
Naistutkimus	1 612	1 135	2 747	
Sosiaalityö	4 662	624	5 286	
Contemp. Issues in Social Science	192	84	276	
Kulttuuripolitiikka	605	258	863	
Gerontologia	23	121	144	
Development and Intern. Coop.	897	214	1 111	
Kansalaisyht.kunnan asiantunt.	134	82	216	
Muut	95	16	111	
Kokkolan yliopistokeskus Chydenius	620	0	620	0
Sosiaalityö	612	0	612	
Muut	8	0	8	
<b>Yhteiskuntatieteellinen tiedekunta</b>	<b>882</b>	<b>962</b>	<b>1 844</b>	<b>0</b>
Yhteiskuntatieteellinen tiedekunta	493	729	1 222	
Lapsuusopinnot	96	86	182	
Perheopinnot	215	85	300	
Kolmas sektori	42	21	63	
Moninaistuva maailma	21	21	42	
Työ ja ihminen muutoksessa	15	20	35	
<b>Yhteensä</b>	<b>45 759</b>	<b>17 465</b>	<b>63 224</b>	<b>182</b>

Tiedekunnan yhteisillä resursseilla järjestettäviä opintojaksoja ei voi jakaa aloittain.

## Henkilökunnan virat

Yhteiskuntatieteellisessä tiedekunnassa oli vuonna 2007 opetushenkilökunnan virkoja yhteensä 58 (Taulukko 105) ja muun henkilökunnan virkoja 21 (Taulukko 106). Henkilökunnan virkojen lukumäärät on koottu yliopiston Fortime Henkilöstö -järjestelmästä.

**Taulukko 105 Opetushenkilökunnan virat vuonna 2007 (YTK)**

Laitos	Professorit	Lehtorit, opettajat	Yliassistentit	Assistentit	Yhteensä
Psykologian laitos	9	1	7	4	21
Yhteiskuntatieteiden ja filosofian laitos	14	8	6	9	37
Yhteiskuntatieteellinen tiedekunta	0	0	0	0	0
<b>Yhteensä</b>	<b>23</b>	<b>9</b>	<b>13</b>	<b>13</b>	<b>58</b>

**Taulukko 106 Muun henkilökunnan virat vuonna 2007 (YTK)**

Laitos	Tutkijat	Apuhenk.	Atk-henk.	Hallinto- ja toimistohenk.	Yhteensä
Psykologian laitos	0	2	1	1	4
Yhteiskuntatieteiden ja filosofian laitos	0	1	0	0	1
Yhteiskuntatieteellinen tiedekunta	1	4	0	11	16
<b>Yhteensä</b>	<b>1</b>	<b>7</b>	<b>1</b>	<b>12</b>	<b>21</b>

Apuhenkilökunta sisältää opetuksen ja tutkimuksen avun.

### Budjettivaroin palkatun henkilökunnan henkilötyövuodet

Budjettivaroin palkatun henkilökunnan henkilötyövuosia kertyi yhteiskuntatieteellisessä tiedekunnassa vuonna 2007 yhteensä 121,7, joista opetushenkilökunnan työvuosia oli 65,5 (Taulukko 107) ja muun henkilökunnan työvuosia 56,2 (Taulukko 108). Henkilötyövuodet on koottu yliopiston Fortime Henkilöstö -järjestelmästä.

**Taulukko 107 Opetushenkilökunnan tekemät henkilötyövuodet vuonna 2007 (YTK)**

Laitos	Professori	Lehtorit	Yliassistentit	Assistentit	Laskennallinen tuntiop.	Yhteensä
Psykologian laitos	9,0	1,4	6,4	3,8	0,4	21,1
Yhteiskuntatieteiden ja filosofian laitos	14,1	8,9	6,0	12,6	1,8	43,4
Yhteiskuntatieteellinen tiedekunta	0,0	0,0	0,4	0,0	0,6	1,0
<b>Yhteensä</b>	<b>23,1</b>	<b>10,3</b>	<b>12,8</b>	<b>16,4</b>	<b>2,8</b>	<b>65,5</b>

**Taulukko 108 Muun henkilökunnan tekemät henkilötyövuodet vuonna 2007 (YTK)**

Laitos	Tutkijat	Tutkijakoul.	Apuhenk.	Atk-henk.	Hallinto- ja toim. henk.	Muut	Yhteensä
Psykologian laitos	2,4	5,5	1,9	0,8	1,5	0,0	12,2
Yhteiskuntatiet. ja filosofian laitos	4,8	9,8	0,6	0,0	2,4	1,3	18,8
Yhteiskuntatieteellinen tdk *	1,5	1,0	4,3	0,0	18,0	0,5	25,3
<b>Yhteensä</b>	<b>8,7</b>	<b>16,3</b>	<b>6,8</b>	<b>0,8</b>	<b>21,9</b>	<b>1,8</b>	<b>56,2</b>

Apuhenkilökunta sisältää opetuksen ja tutkimuksen avun.

### Täydentävällä rahoituksella palkattu henkilökunta

Vuonna 2007 kertyi täydentävin varoin palkatun henkilökunnan henkilötyövuosia yhteensä 63,3.

**Taulukko 109 Täydentävällä rahoituksella palkatun henkilökunnan tekemät htv:t henkilöryhmittäin laitoksittain vuonna 2007 (YTK)**

Laitos	Opetushenk.	Laskenn. tuntiop.	Tutkijat	Tutkijakoul.	Apuhenk.	Hallinto- ja toim. henk.	Muut	Yht.
Psykologian laitos	1,8	0,5	5,2	7,9	0,4	4,7	0,0	20,5
Yhteiskuntatiet. ja filosofian	1,7	0,0	25,1	9,0	2,7	1,7	0,3	40,5
Yhteiskuntatieteellinen tdk	0,0	0,0	2,0	0,0	0,0	0,3	0,1	2,3
<b>Yhteensä</b>	<b>3,4</b>	<b>0,5</b>	<b>32,2</b>	<b>16,9</b>	<b>3,1</b>	<b>6,7</b>	<b>0,4</b>	<b>63,3</b>

Apuhenkilökunta sisältää opetuksen ja tutkimuksen avun.

### Toimintamenot ja täydentävä rahoituslähde

Tiedekuntien rahoitus muodostuu valtiolta tulevasta budjettirahoituksesta sekä julkisista ja yksityisistä lähteistä tulevasta täydentävästä rahoituksesta.

Kokonaisrahoitus voidaan laskea eri tavoin. OPM ohjeistaa yliopistoja vuosittain KOTA-tietokantaan liittyvillä keruuhjeilla. Tämä tieto ei kuitenkaan anna riittävän tarkkaa ja oikeata kuvaa JY:n eri toimintayksiköiden rahoituksen suuruudesta tai kehityssuunnasta, sillä siinä ei ole huomioitu yliopiston sisäistä laskutusta eikä sisäisiä rahansiirtoja, jotka ovat olennainen osa yliopiston eri yksiköiden välistä resurssien vaihtoa.

## Tilastotietoa Jyväskylän yliopistosta 2007

Lisäksi KOTA-määrittelyissä käytetään poistoja käyttöomaisuuden hankintamenojen asemasta ja määritellään perusrahoitus eli budjettirahoitus eri tavoin kuin yliopiston sisäisissä raporteissa. Toimintamenot on esitetty taulukossa (Taulukko 110) yliopiston sisäistä raportointia käyttäen. Palkkoihin käytetyt varat kattavat noin 66 % kokonaistoimintamenoista.

**Taulukko 110 Valtion talousarviosta rahoitetut toimintamenot laitoksittain vuonna 2007 (YTK)**

Laitos	Palkat	Muut menot	Yhteensä
Psykologian laitos	1 835 000 €	1 087 000 €	2 922 000 €
Yhteiskuntatieteiden ja filosofian laitos	2 949 000 €	1 647 000 €	4 596 000 €
Yhteiskuntatieteellinen tiedekunta	1 128 000 €	370 000 €	1 498 000 €
<b>Yhteensä</b>	<b>5 912 000 €</b>	<b>3 104 000 €</b>	<b>9 016 000 €</b>

Taulukoissa (Taulukko 111 ja Taulukko 112) on esitetty täydentävät ja ulkopuoliset rahoituslähteet yliopiston sisäistä raportointia käyttäen. Ulkopuolinen rahoitus sisältää vuodeksi 2007 myönnetty apurahat. Tiedot apurahoista on koottu Jyväskylän yliopiston tutkimus- ja julkaisutietojärjestelmästä (TUTKA) 15.5.2008.

**Taulukko 111 Täydentävän rahoituksen käyttö rahoituslähteittäin ja laitoksittain vuonna 2007 (YTK)**

Laitos	Maksullinen palvelutoiminta	Suomen Akatemia	Muut	Yhteensä
Psykologian laitos	119 000 €	646 000 €	398 000 €	1 162 000 €
Yhteiskuntatiet. ja fil. laitos	2 000 €	1 561 000 €	800 000 €	2 363 000 €
Yhteiskuntatieteellinen tdk.	8 000 €	103 000 €	8 000 €	118 000 €
<b>Yhteensä</b>	<b>128 000 €</b>	<b>2 310 000 €</b>	<b>1 206 000 €</b>	<b>3 643 000 €</b>

Maksullinen palvelutoiminta sisältää julkisoikeudelliset suoritteet ja maksupalveluprojektit.

**Taulukko 112 Kirjanpidon ulkopuolinen rahoitus rahoittajaryhmittäin vuonna 2007 (YTK)**

Laitos	Kotimaiset rahastot ja säätiöt	Suomen Akatemia	Yhteensä
Psykologian laitos	47 400 €	0 €	47 400 €
Yhteiskuntatieteiden ja filosofian laitos	43 200 €	51 000 €	94 200 €
<b>Yhteensä</b>	<b>90 600 €</b>	<b>51 000 €</b>	<b>141 600 €</b>

## Julkaisut

Yhteiskuntatieteellisessä tiedekunnassa julkaisuja oli vuonna 2007 yhteensä 373, joista vertaisarvioituja artikkeleita oli 147 (Taulukko 113). Tiedot julkaisujen lukumääristä on koottu Jyväskylän yliopiston tutkimus- ja julkaisutietojärjestelmästä (TUTKA) 19.5.2008.

Laitoksilla on saattanut olla vuonna 2007 yhteisjulkaisuja. Yhteisjulkaisu näkyy molempien yhteisjulkaisun tehneiden laitosten luvuissa. Koska tiedekunnan yhteensä-rivillä on laskettu yhteen kaikkien laitosten julkaisut, näkyvät tiedekuntien yhteisjulkaisut summassa kahtena. Tiedekunnan yhteissumma voi täten olla suurempi kuin julkaisujen todellinen määrä. Tiedekunnan julkaisujen todellinen määrä on luettavissa koko yliopiston julkaisut esittävästä taulukosta (Taulukko 18).

**Taulukko 113 Julkaisut vuonna 2007 (YTK)**

Laitos	Mono-grafiat	Artikkelit tiet. aikakauslehdissä	Artikkelit kokoomateoksissa *)	YO:n oma julkaisusarja	Toimitetut julkaisut	Opin- näytetyöt	Oppi- mate- riaali	Muut	Yht.	joista vertais- arvioituja artikkeleita
Psykologian laitos	2	59	24	1	3	9	2	7	107	58
Yhteiskuntatiet. ja fil. laitos	9	60	86	0	13	4	4	75	251	84
Perhetutkimus- keskus	0	1	4	0	0	0	0	3	8	1
Yhteiskunta- tieteellinen tdk	0	2	4	0	0	0	0	1	7	4
<b>Yhteensä</b>	<b>11</b>	<b>122</b>	<b>118</b>	<b>1</b>	<b>16</b>	<b>13</b>	<b>6</b>	<b>86</b>	<b>373</b>	<b>147</b>

\*) Sisältää myös artikkelit kongressijulkaisuissa.

## AGORA CENTER

### Johtokunta 1.1.–31.12.2007 (1.8.2005–31.7.2008)

Puheenjohtaja            professori Heikki Lyytinen

Muut jäsenet            professori Pertti Saariluoma  
                                 professori Pekka Neittaanmäki  
                                 professori Anita Kangas  
                                 professori Päivi Häkkinen  
                                 professori Matti Manninen  
                                 professori Heikki Hanka  
                                 aluekehittämisjohtaja Jouni Juutilainen, Jyväskylän kaupunki  
                                 tutkimuspäällikkö Satu Helynen, VTT

Agora Centerillä on tieteellistä ja muuta yhteistyöverkostoa edustavan johtokunnan lisäksi kansainvälinen neuvottelukunta, Advisory Board.

### Advisory Board 1.1.–31.12.2007

Director Juha Aaltonen  
TeliaSonera Finland Oyj

Professor Karl-Heinz Hoffmann  
Technische Universität München, Germany

Professor Susan Leigh Star  
Department of Communication, University of California, San Diego, the US

Professor Jim McGuigan  
Department of Social Sciences, Loughborough University, Great Britain

Professor Robert Sternberg  
Department of Psychology, Yale University, the US

Professor Roger Säljö  
Department of Education and Educational Research, Göteborg University, Sweden

Pääjohtaja Vappu Taipale  
Stakes

## Agora Center

Agora Center on monitieteinen ja verkostoperiaatteella toimiva määräaikainen erillinen laitos, jonka toimikausi on 1.2.2002–31.12.2009. Sen tehtävänä on monitieteinen tietoyhteiskuntaan sekä ihmislähtöisen, elämänkaaren eri vaiheet huomioonottavan tieto- ja viestintäteknologian kehittämiseen liittyvä korkeatasoinen tutkimus ja kehittämistyö sekä niiden koordinointi ja hallinnointi.

Tutkimus- ja kehittämistyö toteutetaan määräaikaisina hankkeina ja projekteina yhteistyössä yliopiston tiedekuntien ja erillislaitosten, elinkeinoelämän, julkisen sektorin sekä muiden toimijoiden kanssa. Laitoksen toiminta perustuu määräaikaiseen, yliopiston ulkopuolelta tulevaan hankerahoitukseen. Koska Agora Centerin hankkeissa toteutettavat opinnäytetyöt ja julkaisut kirjataan verkostoon kuuluvilla laitoksilla, ei niitä ole kirjattu tähän päällekkäisyyksien välttämiseksi.

## Henkilökunta

Budjettivaroin tehtyjä henkilötyövuosia kertyi Agora Centerissä vuonna 2007 yhteensä 2,9 ja täydentävin varoin 44,3. Tiedot henkilötyövuosista on saatu yliopiston Fortime Henkilöstö -järjestelmästä.

**Taulukko 114 Henkilökunnan virat ja henkilötyövuodet budjettivaroin ja täydentävin varoin vuonna 2007 (Agora Center)**

	Tutkijat	Tutkijakoul.	Apuhenk.	Hall.- ja toim.henk.	Muut	Yht.
Virat	0	0	0	1	0	1
Henkilötyövuodet budjettivaroin	0,1	1,0	0,8	1,0	0,0	2,9
Henkilötyövuodet täydentävin varoin	24,3	0,0	6,5	10,7	2,8	44,3
<b>Henkilötyövuodet yhteensä</b>	<b>24,4</b>	<b>1,0</b>	<b>7,3</b>	<b>11,7</b>	<b>2,8</b>	<b>47,2</b>

Apuhenkilökunta sisältää opetuksen ja tutkimuksen avun.

## Rahoitus

Agora Centerin rahoitus muodostuu yliopiston hallinnon tulosneuvottelun perusteella osoittamasta toimintameno-rahautuksesta sekä julkisista ja yksityisistä lähteistä tulevasta täydentävästä rahoituksesta.

Kokonaisrahoitus voidaan laskea eri tavoin. OPM ohjeistaa yliopistoja vuosittain KOTA-tietokantaan liittyvillä keruuhjeilla. Tämä tieto ei kuitenkaan anna riittävän tarkkaa ja oikeata kuvaa JY:n eri toimintayksiköiden rahoituksen suuruudesta tai kehityssuunnasta, sillä siinä ei ole huomioitu yliopiston sisäistä laskutusta eikä sisäisiä rahansiirtoja, jotka ovat olennainen osa yliopiston eri yksiköiden välistä resurssien vaihtoa.

Lisäksi KOTA-määrittelyissä käytetään poistoja käyttöomaisuuden hankintamenojen asemasta ja määritellään perusrahoitus eli budjettirahoitus eri tavoin kuin yliopiston sisäisissä raporteissa. Toimintamenot on esitetty taulukossa (Taulukko 115) yliopiston sisäistä raportointia käyttäen. Palkkoihin käytetyt varat kattavat noin 33 % kokonaistoimintamenoista.

**Taulukko 115 Valtion talousarviosta rahoitetut toimintamenot vuonna 2007 (Agora Center)**

Palkat	Muut menot	Yhteensä
105 000 €	211 000 €	316 000 €

Taulukossa (Taulukko 116) on esitetty täydentävät rahoituslähteet yliopiston sisäistä raportointia käyttäen.

**Taulukko 116 Täydentävän rahoituksen käyttö rahoituslähteittäin vuonna 2007 (Agora Center)**

Maksullinen palvelutoim.	Suomen Akatemia	TEKES	EU:n rakennerahasto	EU:n tutkimushankkeet	Muut	Yhteensä
57 000 €	153 000 €	693 000 €	395 000 €	745 000 €	442 000 €	2 485 000 €

Maksullinen palvelutoiminta sisältää julkisoikeudelliset suoritteet ja maksupalveluprojektit.

## JYVÄSKYLÄN YLIOPISTON AVOIN YLIOPISTO

Johtaja Satu Helin

### Johtokunta 1.1.–31.12.2007 (toimikausi 1.8.2005- 31.7.2008)

Puheenjohtaja vararehtori Matti Leino

Muut jäsenet

- professori Maarit Valo
- professori Hanna-Leena Pesonen
- professori Kimmo Jokinen
- professori Jouko Huttunen
- opintohallintopäällikkö Tuula Maijanen
- rehtori Hannu Salvi
- Keski-Suomen opisto
- koulutuspäällikkö Sari Uotila
- Jyväskylän kaupunki
- suunnittelija Mirja Tervo (31.1.2007 asti)
- suunnittelija Leena Meriläinen (1.2.2007 alkaen)
- yliopistonopettaja Ulla Maija Valleala
- opiskelija Karoliina Jylhä (23.10.2007 asti)
- opiskelija Jarno Miettinen (24.10.2007 alkaen)

## KOKKOLAN YLIOPISTOKESKUS CHYDENIUS

Johtaja Mikko Viitasalo

### Johtokunta 1.1.–31.12.2007 (toimikausi 1.8.2005–31.7.2008)

Puheenjohtaja vararehtori Matti Leino

Muut jäsenet professori Tommi Kärkkäinen  
professori Helena Rasku-Puttonen  
henkilöstöjohtaja Markku Uusitalo  
professori Kauko Leiviskä (13.3.2007 asti)  
Oulun yliopisto  
professori Jouni Pursiainen (14.3.2007 alkaen)  
Oulun yliopisto  
suunnittelupäällikkö Olavi Jakkula (13.3.2007 asti)  
Oulun yliopisto  
kunnanjohtaja Arto Alpia (14.3.2007 alkaen)  
Kaustisen seutukunta  
vararehtori Merja Koskela  
Vaasan yliopisto  
kaupunginjohtaja Antti Isotalus  
Kokkolan kaupunki  
virastopäällikkö Terhi Päivärinta  
Pietarsaaren kaupunki  
kunnanjohtaja Matti Uusi-Rauva  
Kokkolan seutukunta  
projektipäällikkö Kari Urpilainen  
Keski-Pohjanmaan liitto  
opiskelija Kristiina Pesola  
yliopistonopettaja Leena Isosomppi  
tutkija Jouni Kaipainen  
erikoissuunnittelija Teija Rosenqvist



## TÄYDENNYSKOULUTUSKESKUS

Johtaja Mirjami Olmiala (31.7.2007 asti)

Johtaja Pekka Peltonen (1.8.2007 alkaen)

### **Johtokunta 1.1.–31.12.2007 (toimikausi 1.8.2005–31.7.2008)**

Puheenjohtaja vararehtori, professori Matti Leino

Muut jäsenet

- professori Jaakko Pehkonen
- professori Jukka Heikkilä
- professori Timo Saloviita
- varatoimitusjohtaja Seppo Nieminen  
Keski-Suomen OP
- professori Päivi Häkkinen
- koulutuspäällikkö Rauli Sorvari  
Kesi-Suomen liitto
- opiskelija Lilja Kaijaluoto
- koulutuspäällikkö Pasi Aaltola
- koulutussihteeri Helene Eriksson

## Avoin yliopisto, Kokkolan yliopistokeskus Chydenius ja täydennyskoulutuskeskus

Avoin yliopisto tarjoaa yliopisto-opintoja kaikille niistä kiinnostuneille. Opetus vastaa laadultaan ja opintovaatimuksiltaan yliopistotutkintoa suorittaville opiskelijoille järjestettyä opetusta. Avoimessa yliopistossa voi opiskella oppiaineita kaikista Jyväskylän yliopiston seitsemästä tiedekunnasta.

Keski-Pohjanmaalla sijaitseva Kokkolan yliopistokeskus Chydenius toimi 13.3.2007 asti nimellä Chydenius-instituutti – Kokkolan yliopistokeskus. Yliopistokeskus on toiminnallisesti Jyväskylän ja Oulun yliopistojen yhteinen yksikkö. Hallinnollisesti se on Jyväskylän yliopistoon kuuluva erillislaitos. Sen tehtävänä on tukea tutkimuksen ja koulutuksen avulla Keski-Pohjanmaan maakunnan ja lähialueiden aineellista ja henkistä kasvua sekä parantaa verkostoperiaatteella asukkaiden mahdollisuuksia yliopisto-opintoihin.

Täydennyskoulutuskeskus suunnittelee organisaatiokohtaisesti koulutus- ja kehittämispalveluita. Se auttaa asiakkaitaan kehittämään johtamista, henkilöstöä ja toimintaa.

### Opiskelijat

Kokkolan yliopistokeskus Chydeniuksessa oli vuonna 2007 yhteensä 182 opiskelijaa. Perustutkinto-opiskelijoita oli 166, tutkintoaan täydentäviä 9 ja jatko-opiskelijoita 7.

**Taulukko 117 Kokkolan yliopistokeskus Chydeniuksen opiskelijamäärät vuonna 2007**

	Perustutkinto- opiskelijat	Tutkintoaan täydentävät	Jatko- opiskelijat	Yhteensä
Opettajankoulutuslaitos (KYC)	83	9	7	99
Sosiaalityö (KYC)	34	0	0	34
Tietotekniikka (KYC)	49	0	0	49
<b>Yhteensä</b>	<b>166</b>	<b>9</b>	<b>7</b>	<b>182</b>

Avoin yliopistokoulutus ja täydennyskoulutus on esitetty yliopiston yleisesittelyssä (s.7).

### Henkilökunnan virat

Virkasuhteita oli vuonna 2007 avoimessa yliopistossa 40, Kokkolan yliopistokeskus Chydeniuksessa 38 ja Täydennyskoulutuskeskuksessa 39. Henkilökunnan virkojen lukumäärät on koottu yliopiston Fortime Henkilöstö -järjestelmästä.

**Taulukko 118 Henkilökunnan virat vuonna 2007 (Avoin, KYC, Täykk)**

Yksikkö	Profes- sorit	Lehtorit, opettajat	Assistentit	Hallinto- ja toim. henk.	Huolto- ja kiint.	Yht.
Avoin yliopisto	0	27	0	13	0	40
Kokkolan yliopistokeskus Chydenius	1	8	1	15	13	38
Täydennyskoulutuskeskus	0	0	0	39	0	39
<b>Yhteensä</b>	<b>1</b>	<b>35</b>	<b>1</b>	<b>67</b>	<b>13</b>	<b>117</b>

### Budjettivaroin palkatun henkilökunnan henkilötyövuodet

Budjettivaroin palkatun opetushenkilökunnan henkilötyövuosia kertyi avoimessa yliopistossa yhteensä 45,6 ja Kokkolan yliopistokeskus Chydeniuksessa 12,4. Täydennyskoulutuskeskuksessa ei ollut vuonna 2007 budjettivaroin palkattua opetushenkilökuntaa, eikä siten henkilötyövuosiakaan.

Budjettivaroin palkatun muun henkilökunnan henkilötyövuosia kertyi avoimessa yliopistossa 24,7, Kokkolan yliopistokeskus Chydeniuksessa 26,0 ja täydennyskoulutuskeskuksessa 2,7.

**Taulukko 119 Opetushenkilökunnan tekemät henkilötyövuodet vuonna 2007 (Avoin, KYC, Täykk)**

Yksikkö	Opetushenkilökunta	Laskenn. tuntiopetus	Yht.
Avoin yliopisto	45,6	0,0	45,7
Kokkolan yliopistokeskus Chydenius	12,4	5,9	18,3
Täydennyskoulutuskeskus	0,0	0,0	0,0
<b>Yhteensä</b>	<b>58,0</b>	<b>6,0</b>	<b>63,9</b>

**Taulukko 120 Muun henkilökunnan tekemät henkilötyövuodet vuonna 2007 (Avoin, KYC, Täykk)**

Yksikkö	Tutkijat	Apuhenkilökunta	Toimistohenkilökunta	Muut	Yht.
Avoin yliopisto	0,0	0,0	23,6	1,1	24,7
Kokkolan yliopistokeskus Chydenius	4,4	2,3	19,0	0,3	26,0
Täydennyskoulutuskeskus	0,0	0,0	2,7	0,0	2,7
<b>Yhteensä</b>	<b>4,4</b>	<b>2,3</b>	<b>45,2</b>	<b>1,4</b>	<b>53,3</b>

Apuhenkilökunta sisältää opetuksen ja tutkimuksen avun.

### Täydentävällä rahoituksella palkattu henkilökunta

Vuonna 2007 kertyi täydentävin varoin palkatun henkilökunnan henkilötyövuosia avoimessa yliopistossa 14,5, Kokkolan yliopistokeskus Chydeniuksessa 37,0 ja täydennyskoulutuskeskuksessa 51,5.

**Taulukko 121 Täydentävällä rahoituksella palkatun henkilökunnan tekemät henkilötyövuodet henkilöryhmittäin vuonna 2007 (Avoin, KYC, Täykk)**

Yksikkö	Opetus-henk.	Laskenn. tuntiop.	Tutkijat	Apu-henk.	Hallinto- ja toim. henk.	Harjoittelijat	Muut	Yht.
Avoin yliopisto	1,0	11,1	0,0	0,0	2,4	0,0	0,0	14,5
Kokkolan yliopistokeskus Chydenius	0,0	8,1	0,0	0,0	28,8	0,1	0,0	37,0
Täydennyskoulutuskeskus	5,0	2,3	6,6	0,4	32,7	0,0	4,5	51,5
<b>Yhteensä</b>	<b>6,0</b>	<b>21,6</b>	<b>6,6</b>	<b>0,4</b>	<b>63,8</b>	<b>0,1</b>	<b>4,5</b>	<b>102,9</b>

Apuhenkilökunta sisältää opetuksen ja tutkimuksen avun.

### Toimintamenot ja täydentävä rahoitus

Rahoitus muodostuu valtiolta tulevasta budjettirahoituksesta sekä julkisista ja yksityisistä lähteistä tulevasta täydentävästä rahoituksesta.

Kokonaisrahoitus voidaan laskea eri tavoin. OPM ohjeistaa yliopistoja vuosittain KOTA-tietokantaan liittyvillä keruuhjeilla. Tämä tieto ei kuitenkaan anna riittävän tarkkaa ja oikeata kuvaa JY:n eri toimintayksiköiden rahoituksen suuruudesta tai kehityssuunnasta, sillä siinä ei ole huomioitu yliopiston sisäistä laskutusta eikä sisäisiä rahansiirtoja, jotka ovat olennainen osa yliopiston eri yksiköiden välistä resurssien vaihtoa.

Lisäksi KOTA-määrittelyissä käytetään poistoja käyttöomaisuuden hankintamenojen asemasta ja määritellään perusrahoitus eli budjettirahoitus eri tavoin kuin yliopiston sisäisissä raporteissa. Toimintamenot on esitetty taulukossa (Taulukko 122) yliopiston sisäistä raportointia käyttäen.

**Taulukko 122 Valtion talousarviosta rahoitetut toimintamenot vuonna 2007 (Avoin, KYC, Täykk)**

Yksikkö	Palkat	Muut menot	Yhteensä
Avoin yliopisto	2 564 000 €	63 000 €	2 627 000 €
Kokkolan yliopistokeskus Chydenius	1 557 000 €	646 000 €	2 203 000 €
Täydennyskoulutuskeskus	67 000 €	6 000 €	72 000 €
<b>Yhteensä</b>	<b>4 188 000 €</b>	<b>715 000 €</b>	<b>4 902 000 €</b>

## Tilastotietoa Jyväskylän yliopistosta 2007

Taulukossa (Taulukko 123) on esitetty täydentävät rahoituslähteet yliopiston sisäistä raportointia käyttäen.

**Taulukko 123 Täydentävän rahoituksen käyttö rahoituslähteittäin vuonna 2007 (Avoin, KYC, Täykk)**

<b>Yksikkö</b>	<b>Maksullinen palvelutoiminta</b>	<b>Opetusministeriö</b>	<b>Muut</b>	<b>Yhteensä</b>
Avoin yliopisto	1 590 000 €	49 000 €	22 000 €	1 661 000 €
Kokkolan yliopistokeskus Chydenius	665 000 €	611 000 €	2 226 000 €	3 502 000 €
Täydennyskoulutuskeskus	3 225 000 €	91 000 €	30 000 €	3 346 000 €
<b>Yhteensä</b>	<b>5 480 000 €</b>	<b>751 000 €</b>	<b>2 278 000 €</b>	<b>8 510 000 €</b>

Maksullinen palvelutoiminta sisältää julkisoikeudelliset suoritteet ja maksupalveluprojektit.

## KIRJASTO

Kirjaston johtaja      ylikirjastonhoitaja Pirjo Vatanen

### **Johtokunta 1.1.–31.12.2007 (toimikausi 1.8.2005–31.7.2008)**

Puheenjohtaja      vararehtori Timo Tiihonen

Muut jäsenet      professori Arja Piirainen-Marsh  
                         professori Samuli Pekkola (11.9.2007 asti)  
                         yliassistentti Jorma Kyppö (12.9.2007 alkaen)  
                         professori Anneli Kauppinen  
                         professori Harri Suominen  
                         professori Matti Manninen  
                         professori Mikko Mäntysaari  
                         professori Hannu Tervo  
                         koulutuspäällikkö Hannele Torvinen (2.10.2007 asti)  
                         tietohallintokeskuksen kehittämisspalveluiden esimies,  
                         koordinaattori Antti Auer (3.10.2007 alkaen)  
                         opiskelija Suvi Linjamaa (23.10.2007 asti)  
                         opiskelija Oskari Rantala (24.10.2007 alkaen)  
                         kirjastonhoitaja Eila Elomaa

## Kirjasto

Jyväskylän yliopiston kirjaston palvelupisteitä on pääkirjaston lisäksi muutamissa palvelu- ja laitoskirjastoissa. Kirjaston kokoelmat sisältävät kirjoja, kausijulkaisuja sekä erikoisaineistoa, kuten opinnäytetöitä ja av-aineistoa. Suurimmat kokoelmat ovat kotilainattava yleiskokoelma ja kirjaston tiloissa käytettävä Fennica. Palvelukirjastot sijaitsevat laitosten yhteydessä ja niiden kokoelmat painottuvat tieteenaloittain. Lähes jokaiselle laitokselle on sijoitettu niiden omien alojen kirjallisuutta. Nämä kokoelmat ovat tarkoitettuja vain laitosten omaan käyttöön. Osa laitoskirjastoista on kuitenkin avoinna kaikille.

## Henkilökunta

Taulukossa (Taulukko 124) on esitetty kirjaston henkilökunnan virat sekä tehdyt henkilötyövuodet. Virkoja vuonna 2007 yhteensä 73 siten, että kirjastohenkilökuntaa oli 64, atk-henkilökuntaa 2 ja hallinto- ja toimistohenkilökuntaa 7. Budjettivaroilla palkatun henkilökunnan henkilötyövuosia kertyi vuonna 2007 yhteensä 71,5 ja täydentävin varoin palkatun henkilökunnan henkilötyövuosia 1,7.

**Taulukko 124 Henkilökunnan virat ja henkilötyövuodet budjettivaroin ja täydentävin varoin vuonna 2007 (Kirjasto)**

	Laskenn. tuntiop.	Kirjastohenk.	Atk-henk.	Hallinto- ja toim. henk.	Muut	Yht.
Virat	-	64	2	7	0	73
Henkilötyövuodet budjettivaroin	0,0	59,8	3,0	7,7	0,9	71,5
Henkilötyövuodet täydentävin varoin	0,0	1,7	0,0	0,0	0,0	1,7
<b>Henkilötyövuodet yhteensä</b>	<b>0,0</b>	<b>61,5</b>	<b>3,0</b>	<b>7,7</b>	<b>0,9</b>	<b>73,2</b>

## Toimintamenot ja täydentävä rahoitus

Rahoitus muodostuu valtiolta tulevasta budjettirahoituksesta sekä julkisista ja yksityisistä lähteistä tulevasta täydentävästä rahoituksesta.

Kokonaisrahoitus voidaan laskea eri tavoin. OPM ohjeistaa yliopistoja vuosittain KOTA-tietokantaan liittyvillä keruuhjeilla. Tämä tieto ei kuitenkaan anna riittävän tarkkaa ja oikeata kuvaa JY:n eri toimintayksiköiden rahoituksen suuruudesta tai kehityssuunnasta, sillä siinä ei ole huomioitu yliopiston sisäistä laskutusta eikä sisäisiä rahansiirtoja, jotka ovat olennainen osa yliopiston eri yksiköiden välistä resurssien vaihtoa.

Lisäksi KOTA-määrittelyissä käytetään poistoja käyttöomaisuuden hankintamenojen asemasta ja määritellään perusrahoitus eli budjettirahoitus eri tavoin kuin yliopiston sisäisissä raporteissa. Toimintamenot on esitetty taulukossa (Taulukko 125) yliopiston sisäistä raportointia käyttäen. Palkkoihin käytetyt varat kattavat noin 47 % kokonaistoimintamenoista.

**Taulukko 125 Valtion talousarviosta rahoitetut toimintamenot vuonna 2007 (Kirjasto)**

Palkat	Muut menot	Yhteensä
2 463 000 €	2 741 000 €	5 204 000 €

Taulukossa (Taulukko 126) on esitetty täydentävät rahoituslähteet yliopiston sisäistä raportointia käyttäen.

**Taulukko 126 Täydentävän rahoituksen käyttö rahoituslähteittäin ja laitoksittain vuonna 2007 (Kirjasto)**

Maksullinen palvelutoiminta	Muut	Yhteensä
162 000 €	0 €	162 000 €

Maksullinen palvelutoiminta sisältää julkisoikeudelliset suoritteet ja maksupalveluprojektit.

## Kirjaston suoritteet

Taulukossa (Taulukko 127) on esitetty kokoelmiin, kartuntaan sekä käyttöön liittyviä tietoja.

Vuonna 2007 pääkirjastossa ja palvelukirjastoissa tehtiin yhteensä 1 367 165 lukusali-, koti- tai kaukolainaa tai uusintaa. Lainoista 6 725 oli kaukolainoja (annettuja 3 901 ja saatuja 2 824). Tiedot suoritteista on saatu kirjastosta.

**Taulukko 127 Kirjaston suoritteet vuonna 2007**

	<b>Kirjastot yhteensä</b>
<b>Kokoelmat</b>	
Paperinmuotoinen aineisto	2 059 251
Muu kuin paperinmuotoinen aineisto	858 307
Käytössä olevat hyllymetrit (kaikki tilat, kartuntaa ei laskettu)	42 498
<b>Kartunta</b>	
Paperimuotoinen aineisto	48 121
Muu kuin paperimuotoinen aineisto	9 017
<b>Käyttö</b>	
Lainaus *	1 367 165
Käyttäjäkoulutus	
Tunnit	558
Osanottajia	4 075
Kokoelmatietokannan suuruus	1 024 568
Elektroniset palvelut, tiedonhakujen määrä	5 619 510
Elektronisten kausijulkaisujen tiedonhakujen määrä	580 994
Kävijät	648 579

\* Sisältää kaikki lainat (lukusalilainat, kotilainat ja kaukolainat)

## KOULUTUKSEN ARVIOINTISIHTTEERISTÖ

**Johtokunta 1.1.–31.12.2007 (toimikausi 21.5.2003–31.3.2007, jatkettiin 31.12.2007 saakka)**

Puheenjohtaja	professori Kauko Hämäläinen
Muut jäsenet	professori Jarkko Hautamäki Helsingin yliopisto opetus- ja kulttuuriyksikön opetusasioiden johtaja Anneli Kangasvieri Suomen kuntaliitto puheenjohtaja Kati Kokkonen Suomen Ammattiin Opiskelevien keskusliitto SAKKI kuntayhtymän johtaja Hannu Salminen Jyväskylän koulutuskuntayhtymä
Yliopiston edustajat	professori Pauli Kaikkonen professori Lasse Kannas professori Pirjo Linnakylä suunnittelupäällikkö Sakari Liimatainen professori Minna-Riitta Luukka professori Jukka Maalampi



## Koulutuksen arviointisihteeristö

Koulutuksen arviointisihteeristö aloitti toimintansa Jyväskylän yliopiston erillisenä laitoksena vuonna 2003. Sen tehtävänä on valmistella ja panna toimeen opetusministeriön yhteydessä arvioinnin asiantuntijaelimenä toimivan Koulutuksen arviointineuvoston tehtäviin kuuluvat asiat. Koulutuksen arviointineuvoston tehtävänä on avustaa opetusministeriötä sekä tukea koulutuksen järjestäjiä koulutuksen arviointia koskevissa asioissa, laatia neuvoston toimikaudeksi koulutuksen ulkopuolisen arvioinnin ohjelma opetusministeriön osoittamien suuntaviivojen ja taloudellisten voimavarojen puitteissa sekä tehdä ehdotuksia koulutuksen arvioinnin kehittämiseksi ja edistää koulutuksen arviointia koskevaa tutkimusta ja yhteistyötä.

### Henkilökunta

Koulutuksen arviointisihteeristössä kertyi vuonna 2007 7,9 henkilötyövuotta. Koulutuksen arviointisihteeristön rahoitus tulee opetusministeriöltä täydentävänä rahoituksena.

**Taulukko 128 Täydentävällä rahoituksella palkatun henkilökunnan tekemät htv:t henkilöryhmittäin vuonna 2007 (Koulutuksen arviointisihteeristö)**

Atk-henkilöstö	Toimistohenkilöstö	Muut	Yhteensä
5,0	2,8	0,1	7,9

### Toimintamenot ja täydentävä rahoitus

Koulutuksen arviointisihteeristön toiminta on rahoitettu täydentävällä rahoituksella. Taulukossa (Taulukko 126) on esitetty täydentävät rahoituslähteet yliopiston sisäistä raportointia käyttäen.

**Taulukko 129 Täydentävän rahoituksen käyttö rahoituslähteittäin vuonna 2007 (Koulutuksen arviointisihteeristö)**

Maksullinen palvelutoiminta	Opetusministeriö	Muut	Yhteensä
48 000 €	876 000 €	0 €	924 000 €

Maksullinen palvelutoiminta sisältää julkisoikeudelliset suoritteet ja maksupalveluprojektit.

## **KOULUTUKSEN TUTKIMUSLAITOS**

Tutkimuslaitoksen johtaja                      professori Jouni Välijärvi

### **Johtokunta 1.1.–31.12.2007 (toimikausi 1.8.2005–31.7.2008)**

Puheenjohtaja                      vararehtori Matti Leino

Varsinaiset jäsenet            opetusneuvos Armi Mikkola  
   Opetusministeriö  
   professori Pekka Neittaanmäki  
   professori Pauli Kaikkonen  
   pääsihteeri Heikki K. Lyytinen  
   rehtori Jorma Lempinen  
   Jyväskylän lyseo  
   erikoistutkija Marja Kankaanranta  
   tutkija Maarit Virolainen  
   tutkijakoulutettava Mira Huusko (20.11.2007 asti)  
   opiskelija Raija Hämäläinen (21.11.2007 alkaen)

## Koulutuksen tutkimuslaitos

Koulutuksen tutkimuslaitos on vuonna 1968 perustettu Jyväskylän yliopiston erillislaitos. Sen tehtävänä on kehittää koulutusta tutkimuksen avulla. Tutkimuslaitoksen haasteena on yhdistää teoria ja käytäntö koulutuksen käytännön ja yksittäisen oppijan parhaaksi.

### Henkilökunnan virat

Taulukossa (Taulukko 130) on esitetty kirjaston henkilökunnan virat. Virkoja oli vuonna 2007 yhteensä 53 siten, että opetushenkilökuntaa oli 6 ja muuta henkilökuntaa 47.

### Henkilökunnan henkilötyövuodet

Budjettivaroin palkatun henkilökunnan henkilötyövuosia kertyi vuonna 2007 yhteensä 43,0 siten, että opetushenkilökunnan henkilötyövuosia kertyi 5,9 ja muun henkilökunnan henkilötyövuosia 37,1. Koulutuksen tutkimuslaitoksessa kertyi vuonna 2007 täydentävin varoin palkatun henkilökunnan henkilötyövuosia yhteensä 28,1 (Taulukko 130.)

**Taulukko 130 Henkilökunnan virat ja henkilötyövuodet budjettivaroin ja täydentävin varoin vuonna 2007 (KTL)**

	Opetus- henk.	Tut- kijat	Tutkija- koul.	Apuhenk.	Kirjasto- henk.	Atk- henk.	Hallinto- ja toim. henk.	Muut	Yht.
Virat	6	23	0	10	1	4	9	0	53
Htv:t budjettivaroin	5,9	18,4	1,6	7,1	1,0	0,2	8,2	0,7	43,0
Htv:t täyd. varoin	0,2	15,1	2,9	0,0	0,0	0,0	9,1	1,1	28,1
<b>Htv:t yhteensä</b>	<b>6,0</b>	<b>33,4</b>	<b>4,5</b>	<b>7,1</b>	<b>1,0</b>	<b>0,2</b>	<b>17,3</b>	<b>1,8</b>	<b>71,1</b>

Apuhenkilökunta sisältää opetuksen ja tutkimuksen avun.

### Toimintamenot ja täydentävä rahoitus

Rahoitus muodostuu valtiolta tulevasta budjettirahoituksesta sekä julkisista ja yksityisistä lähteistä tulevasta täydentävästä rahoituksesta.

Kokonaisrahoitus voidaan laskea eri tavoin. OPM ohjeistaa yliopistoja vuosittain KOTA-tietokantaan liittyvillä keruuhjeilla. Tämä tieto ei kuitenkaan anna riittävän tarkkaa ja oikeata kuvaa JY:n eri toimintayksiköiden rahoituksen suuruudesta tai kehityssuunnasta, sillä siinä ei ole huomioitu yliopiston sisäistä laskutusta eikä sisäisiä rahansiirtoja, jotka ovat olennainen osa yliopiston eri yksiköiden välistä resurssien vaihtoa.

Lisäksi KOTA-määrittelyissä käytetään poistoja käyttöomaisuuden hankintamenojen asemasta ja määritellään perusrahoitus eli budjettirahoitus eri tavoin kuin yliopiston sisäisissä raporteissa. Toimintamenot on esitetty taulukossa (Taulukko 131) yliopiston sisäistä raportointia käyttäen. Palkkoihin käytetyt varat kattavat noin 76 % kokonaistoimintamenoista.

**Taulukko 131 Valtion talousarviosta rahoitetut toimintamenot vuonna 2007 (KTL)**

Palkat	Muut menot	Yhteensä
2 061 000 €	659 000 €	2 720 000 €

Taulukoissa (Taulukko 132 ja Taulukko 133) on esitetty täydentävät rahoituslähteet yliopiston sisäistä raportointia käyttäen. Ulkopuolinen rahoitus sisältää vuodeksi 2007 myönnettyt apurahat. Tiedot apurahoista on koottu Jyväskylän yliopiston tutkimus- ja julkaisutietojärjestelmästä (TUTKA) 15.5.2008.

**Taulukko 132 Täydentävän rahoituksen käyttö rahoituslähteittäin ja laitoksittain vuonna 2007 (KTL)**

Maksullinen palvelutoiminta	Suomen Akatemia	Opetusministeriö	EU:n rakenne-rahastot	Muut	Yhteensä
314 000 €	298 000 €	245 000 €	145 000 €	425 000 €	1 427 000 €

Maksullinen palvelutoiminta sisältää julkisoikeudelliset suoritteet ja maksupalveluprojektit.

**Taulukko 133 Kirjanpidon ulkopuolinen rahoitus rahoittajaryhmittäin vuonna 2007 (KTL)**

EU-koulutusrahoitus	EU-tutkimusrahoitus	Kotimaiset rahastot ja säätiöt	Muut	Yhteensä
85 000 €	21 000 €	33 000 €	27 000 €	166 000 €

## Julkaisut

Taulukossa (Taulukko 134) on esitetty koulutuksen tutkimuslaitoksen julkaisujen lukumäärät kolmelta viimeiseltä vuodelta. Tiedot on saatu Jyväskylän yliopiston tutkimus- ja julkaisutietojärjestelmästä (TUTKA) 19.5.2008.

**Taulukko 134 Julkaisut vuosina 2005–2007 (KTL)**

Vuosi	Mono-grafiat	Artikkelit tiet. aikakauslehdissä	Artikkelit kokoomateoksissa *)	YO:n oma julkaisu sarja	Toimitetut julk.	Opin- näy- tetyöt	Oppi- mate- riaali	Muut	Yht.	joista vertais- arvioituja artikkeleita
2007	6	23	65	2	5	3	2	26	132	45
2006	9	16	85	0	9	1	3	34	157	79
2005	9	55	62	0	6	4	5	42	183	57

\*) Sisältää myös artikkelit kongressijulkaisuissa.

## TIETOHALLINTOKESKUS

Atk-keskuksen johtaja Matti Levänen (14.3.2007 asti)

Johtaja Timo Hassi (15.3.2007 alkaen)

### **Tietohallinnon johtoryhmä 1.1.–31.12.2007 (toimikausi 1.8.2005–31.7.2008)**

Puheenjohtaja vararehtori Timo Tiihonen

Muut jäsenet

- hallintojohtaja Erkki Tuunanen
- professori Jari Ojala
- yli-insinööri Tapani Tarvainen
- lehtori Ritva-Liisa Järvelä
- lehtori Annaliisa Kankainen
- hallintopäällikkö Raili Törmäkangas
- tutkimusjohtaja Janne Avela
- pääsuunnittelija Risto Heikkinen
- johtaja Satu Helin
- viestintäpäällikkö Anu Mustonen
- koordinaattori Antti Auer
- atk-erikoistutkija Jukka Hartikainen

Ylioppilaskunnan edustaja  
(kulloinenkin JYY:n pääsihteeri) Tuomas Viskari

## Tietohallintokeskus

Tietohallintokeskuksen tehtävänä on edistää, tukea ja koordinoita tietotekniikan hyväksikäyttöä yliopiston opetuksessa, tutkimuksessa ja hallinnossa. Sen lisäksi tavoitteena on järjestää tiedon tuottamista, välitystä ja käyttöä tukevia palveluja ja tietoteknisiä ratkaisuja, joita yliopiston perustoimintojen hoitaminen edellyttää.

Vuonna 2007 atk-keskuksen nimi muuttui tietohallintokeskukseksi. Laitoksen organisaatiota laajennettiin siirtämällä kaikki yliopiston atk-tukitehtävissä toimivat henkilöt samaan yksikköön. Yhteisten tietoteknisten laitteistojen hallinta ja ylläpito keskitettiin tietohallintokeskukseen.

## Henkilökunta

Tietohallintokeskuksessa on työntekijöitä sekä virka- että työsopimussuhteissa. Seuraavassa on käytetty termiä virka kattamaan sekä virka- että työsopimussuhteiset.

Taulukossa (Taulukko 135) on esitetty tietohallintokeskuksen henkilökunnan virat sekä tehdyt henkilötyövuodet budjettivaroin ja täydentävin varoin. Virkoja tietohallintokeskuksessa oli vuonna 2007 yhteensä 55. Tehtyjä henkilötyövuosia oli vuonna 2007 yhteensä 90,8.

**Taulukko 135 Henkilökunnan virat ja henkilötyövuodet budjettivaroin ja täydentävin varoin vuonna 2007 (Tietohallintokeskus)**

	Atk-henk.	Toimistohenk.	Muut	Yht.
Virat	51	1	3	55
Henkilötyövuodet budjettivaroin	74,3	2,7	7,0	83,9
Henkilötyövuodet täydentävin varoin	5,9	0,5	6,4	6,9
<b>Henkilötyövuodet yhteensä</b>	<b>80,2</b>	<b>3,1</b>	<b>13,3</b>	<b>90,8</b>

## Täydentävä rahoituslähde ja toimintamenot

Rahoitus muodostuu valtiolta tulevasta budjettirahoituksesta sekä julkisista ja yksityisistä lähteistä tulevasta täydentävästä rahoituksesta.

Kokonaisrahoitus voidaan laskea eri tavoin. OPM ohjeistaa yliopistoja vuosittain KOTA-tietokantaan liittyvillä keruuhjeilla. Tämä tieto ei kuitenkaan anna riittävän tarkkaa ja oikeata kuvaa JY:n eri toimintayksiköiden rahoituksen suuruudesta tai kehityssuunnasta, sillä siinä ei ole huomioitu yliopiston sisäistä laskutusta eikä sisäisiä rahansiirtoja, jotka ovat olennainen osa yliopiston eri yksiköiden välistä resurssien vaihtoa. Lisäksi KOTA-määrittelyissä käytetään poistoja käyttöomaisuuden hankintamenojen asemasta ja määritellään perusrahoitus eli budjettirahoitus eri tavoin kuin yliopiston sisäisissä raporteissa. Toimintamenot yliopiston sisäisessä raportoinnissa vuonna 2007 olivat 1 910 980 euroa. Palkkamenot olivat 3 235 821 euroa.

Taulukossa (Taulukko 136) on esitetty täydentävät rahoituslähteet yliopiston sisäistä raportointia käyttäen. Täydentävän rahoituksen tuloja ei enää raportoida, sillä ne alkavat olla lähes sataprosenttisesti samat kuin menot.

**Taulukko 136 Täydentävän rahoituksen käyttö rahoituslähteittäin vuonna 2007 (Tietohallintokeskus)**

Maksullinen palvelutoiminta	Muut	Yhteensä
429 000 €	56 000 €	485 000 €

Maksullinen palvelutoiminta sisältää julkisoikeudelliset suoritteet ja maksupalveluprojektit.

## Laitteet ja laitoksen antama opetus

Tiedot laitteista ja laitoksen antamasta opetuksesta on saatu tietohallintokeskuksesta. Vuonna 2007 laitoksen hallitsema palvelinlaitteita oli noin 200 kappaletta ja mikroluokkien työasemia noin 830 kappaletta.

Taulukossa (Taulukko 137) on tietoa tietohallintokeskuksen antamasta opetuksesta. Vuonna 2007 tietohallintokeskus järjesti henkilöstökoulutuksena 169 kurssia, joille osallistui yhteensä 1024 henkilökunnan jäsentä (lisäksi opiskelijoita 125, yhteensä 1149). Tietohallintokeskuksen järjestämiä opetuspäiviä oli 200. Osa koulutuksista oli laitoskoulutuksia. Suurin osa koulutuksista oli kuitenkin suunnattu yleisesti yliopiston henkilökunnalle. Kahdessa valtakunnallisessa pitkäkestoisessa tietojen ja viestintätekniikan (tvt) koulutuksessa oli osallistujia Jyväskylän yliopistosta yhteensä 8. Tiedot on saatu tietohallintokeskuksesta.

**Taulukko 137 Laitoksen antama opetus vuonna 2007 (Tietohallintokeskus)**

	Kevät 2007			Syksy 2007		
	Kursseja	Opetus-päiviä	Opiskeli-joita	Kursseja	Opetus-päiviä	Opiskeli-joita
Tekstinkäsittely ja julkaisun tekeminen	10	15	90	6	8	41
Taulukkolaskenta ja tilastollinen tiet.käs.	5	10	40	7	11	37
Grafiikka	16	19	103	7	7	47
WWW-koulutus	7	7	50	10	10	93
Korppi *)	13	13	66	18	21	116
Optima, verkko-opetus	5	9	30	16	21	86
Videonkäsittely	5	7	46	4	4	11
Connect pro *)	0	0	0	23	23	184
TUTKA	3	3	14	2	2	15
Internet	2	2	24	1	1	4
Pdf	6	6	39	1	1	6
<b>Yhteensä</b>	<b>73</b>	<b>91</b>	<b>502</b>	<b>96</b>	<b>109</b>	<b>647</b>

\*) Opiskelijoiden lukumäärä osin arvio, kaikilla kursseilla ei kierrätetty osallistujalista.

## YLIOPISTON KIELIKESKUS

Laitoksen johtaja      Maija Kalin

### **Johtokunta 1.1.–31.12.2007 (toimikausi 1.8.2005–31.7.2008)**

Puheenjohtaja      vararehtori Timo Tiihonen

Muut jäsenet      yliassistentti Tuomas Eerola  
opintoasiainpäällikkö Eija Ihanainen  
lehtori Tarja Nyman  
lehtori Väinö Varstala  
professori Jouni Suhonen  
professori Jukka Pellinen  
professori Pekka Korhonen  
lehtori Joachim Böger  
lehtori Teija Natri  
opiskelija Riku Leppänen  
opiskelija Tiina Juujärvi



## Yliopiston kielikeskus

Yliopiston kielikeskus on toiminut vuodesta 1977. Sen ensisijainen tehtävä on järjestää kaikille perusopiskelijoille tutkintoasetusten edellyttämät kieli- ja viestintäopinnot. Kielikeskuksen tavoitteena on antaa ajan tasalla olevaa ja laadukasta kieli- ja viestintäkoulutusta sekä luoda perusta opiskelijoiden elinikäiselle kielenoppimiselle ohjaamalla opiskelutaitojen ja itseohjautuvan oppimisen kehittämiseen.

### Henkilökunta

Vuonna 2007 yliopiston kielikeskuksessa oli virkoja yhteensä 35. Henkilökunnan virkojen lukumäärät on koottu yliopiston Fortime Henkilöstö -järjestelmästä.

Budjettivaroin palkatun henkilökunnan henkilötyövuosia kertyi vuonna 2007 yhteensä 49,0 siten, että opetushenkilökunnan henkilötyövuosia oli 40,6 ja muun henkilökunnan henkilötyövuosia 8,4. Kielikeskuksessa kertyi vuonna 2007 täydentävin varoin palkatun henkilökunnan henkilötyövuosia yhteensä 2,2. (Taulukko 138)

**Taulukko 138 Henkilökunnan virat ja henkilötyövuodet budjettivaroin ja täydentävin varoin vuonna 2007 (Yliopiston kielikeskus)**

	Lehtorit ja opettajat	Laskenn. tuntiop.	Apuhenk.	Hallinto- ja toim.henk.	Muut	Yht.
Virat	28	-	2	5	0	35
Henkilötyövuodet budjettivaroin	27,0	13,6	1,9	4,4	2,1	49,0
Henkilötyövuodet täydentävin varoin	0,8	0,6	0,0	0,7	0,2	2,2
<b>Henkilötyövuodet yhteensä</b>	<b>27,8</b>	<b>14,2</b>	<b>1,9</b>	<b>5,1</b>	<b>2,3</b>	<b>51,3</b>

Apuhenkilökunta sisältää opetuksen ja tutkimuksen avun.

### Toimintamenot ja täydentävä rahoitus

Rahoitus muodostuu valtiolta tulevasta budjettirahoituksesta sekä julkisista ja yksityisistä lähteistä tulevasta täydentävästä rahoituksesta.

Kokonaisrahoitus voidaan laskea eri tavoin. OPM ohjeistaa yliopistoja vuosittain KOTA-tietokantaan liittyvillä keruuhjeilla. Tämä tieto ei kuitenkaan anna riittävän tarkkaa ja oikeata kuvaa JY:n eri toimintayksiköiden rahoituksen suuruudesta tai kehityssuunnasta, sillä siinä ei ole huomioitu yliopiston sisäistä laskutusta eikä sisäisiä rahansiirtoja, jotka ovat olennainen osa yliopiston eri yksiköiden välistä resurssien vaihtoa.

Lisäksi KOTA-määrittelyissä käytetään poistoja käyttöomaisuuden hankintamenojen asemasta ja määritellään perusrahoitus eli budjettirahoitus eri tavoin kuin yliopiston sisäisissä raporteissa. Toimintamenot yliopiston sisäisessä raportoinnissa vuonna 2007 olivat 1 202 944 euroa. Palkkamenot olivat 2 132 012 euroa.

Taulukossa (Taulukko 139) on esitetty täydentävät rahoituslähteet yliopiston sisäistä raportointia käyttäen.

**Taulukko 139 Täydentävän rahoituksen käyttö rahoituslähteittäin vuonna 2007 (Yliopiston kielikeskus)**

Maksullinen palvelutoiminta	Muut	Yhteensä
70 000 €	65 000 €	135 000 €

Maksullinen palvelutoiminta sisältää julkisoikeudelliset suoritteet ja maksupalveluprojektit.

### Opetuspisteiden määrät

Vuonna 2007 Jyväskylän yliopiston opiskelijat suorittivat 29 119 opintopistettä kieliopinnoista. Lisäksi kesäkoulussa suoritettiin 477 opintopistettä suomen kielessä ja 27 opintopistettä muissa kielissä. Muualla suoritettuja kieliopinnoista korvattiin 4 262 opintopisteen edestä. Tämän lisäksi

Tilastotietoa Jyväskylän yliopistosta 2007

kesäkoulussa korvattiin 5 opintopistettä. Taulukoissa (Taulukko 140 ja Taulukko 141) on eritelty opintopisteiden jakautuminen eri tiedekuntien kesken.

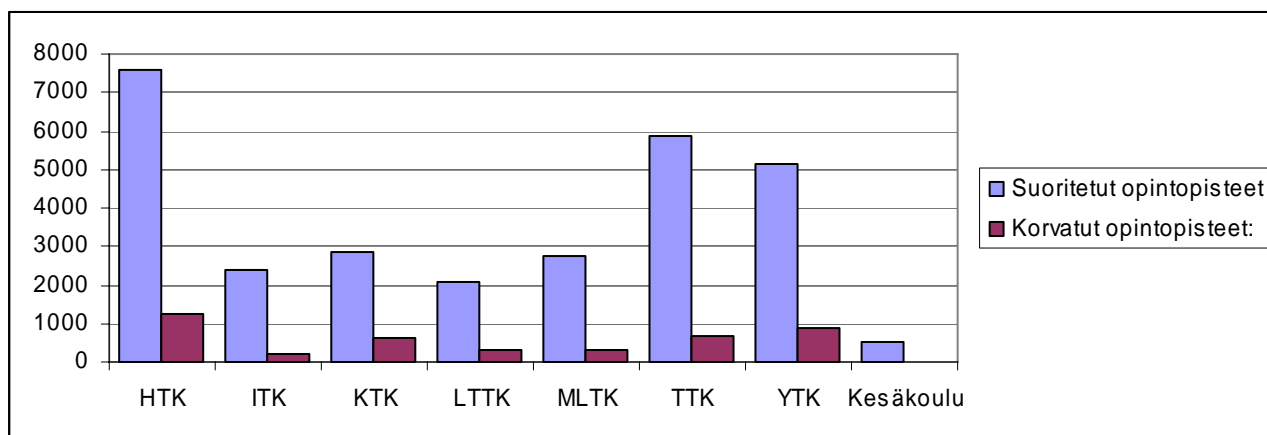
**Taulukko 140 Suoritettujen opintopisteiden määrä kielittäin ja tiedekunnittain vuonna 2007 (Yliopiston kielikeskus)**

Kieli	HTK	ITK	KTK	LTTK	MLTK	TTK	YTK	Yhteensä
Englanti	980	948	827	701	571	1 842	896	<b>6 765</b>
Saksa	364	142	79	30	104	1 044	457	<b>2 220</b>
Ruotsi	1 179	347	666	335	588	452	791	<b>4 358</b>
Espanja	873	113	205	135	186	560	582	<b>2 654</b>
Ranska	495	70	36	56	148	353	418	<b>1 576</b>
Venäjä	440	47	41	16	102	214	233	<b>1 093</b>
Slovakin kieli ja kulttuuri	84	0	8	0	0	0	6	<b>98</b>
Slovakki	95	0	0	0	0	5	21	<b>121</b>
Etudes francaises	119	2	13	10	14	23	172	<b>353</b>
Deutsche kulturstudien	5	0	0	0	0	0	0	<b>5</b>
Italia	148	12	29	24	12	15	51	<b>291</b>
Japani	190	80	32	4	120	36	60	<b>522</b>
Kiina	184	67	12	8	75	69	35	<b>450</b>
Korea	0	0	0	0	2	0	4	<b>6</b>
Tanska	0	0	0	0	0	0	2	<b>2</b>
Norja	0	0	2	0	0	0	0	<b>2</b>
Kreikka	4	0	0	0	0	0	0	<b>4</b>
Portugali	66	6	18	6	12	9	15	<b>132</b>
Puola	2	0	0	0	2	0	0	<b>4</b>
Tsekki	0	0	0	0	0	2	0	<b>2</b>
Unkari	0	0	0	0	2	0	0	<b>2</b>
Kirjallinen	1 040	200	261	225	428	398	716	<b>3 268</b>
Puheviestintä	360	209	310	266	196	543	341	<b>2 225</b>
Suomi	801	129	172	250	142	299	221	<b>2 014</b>
Viittomakieli	132	8	156	12	32	8	100	<b>448</b>
<b>Yhteensä</b>	<b>7 561</b>	<b>2 380</b>	<b>2 867</b>	<b>2 078</b>	<b>2 736</b>	<b>5 872</b>	<b>5 121</b>	<b>28 615</b>

**Taulukko 141 Korvattujen opintopisteiden määrä kielittäin ja tiedekunnittain vuonna 2007 (Yliopiston kielikeskus)**

Kieli	HTK	ITK	KTK	LTTK	MLTK	TTK	YTK	Yhteensä
Englanti	285	58	240	136	95	164	185	<b>1 163</b>
Saksa	131	25	59	31	47	126	156	<b>575</b>
Ruotsi	172	19	128	32	36	60	60	<b>507</b>
Espanja	104	21	15	15	59	31	133	<b>378</b>
Ranska	60	9	9	8	0	94	24	<b>204</b>
Venäjä	33	23	0	0	0	23	28	<b>107</b>
Slovakin kieli ja kulttuuri	4	0	0	0	0	0	0	<b>4</b>
Slovakki	20	0	4	0	0	0	2	<b>26</b>
Etudes francaises	130	11	8	19	0	64	85	<b>317</b>
Deutsche kulturstudien	28	0	5	0	17	17	37	<b>104</b>
Italia	24	17	3	18	0	6	16	<b>84</b>
Kiina	11	2	0	0	0	3	0	<b>16</b>
Japani	4	0	0	8	8	0	0	<b>20</b>
Hollanti	16	0	0	5	0	0	0	<b>21</b>
Kreikka	26	6	34	0	0	0	0	<b>66</b>
Malta	2	0	0	0	0	0	0	<b>2</b>
Norja	3	0	9	0	3	0	2	<b>17</b>
Islanti	0	0	0	0	0	0	16	<b>16</b>
Tsekki	18	0	0	0	0	0	40	<b>58</b>
Slovenia	0	0	0	0	0	0	3	<b>3</b>
Unkari	3	22	3	0	0	22	0	<b>50</b>
Viro	6	0	0	0	0	9	14	<b>29</b>
Portugali	31	4	9	0	0	0	2	<b>46</b>
Hindi	0	0	0	0	0	0	4	<b>4</b>
Iiri	0	0	0	0	0	0	3	<b>3</b>
Katalaani	6	0	0	6	0	0	0	<b>12</b>
Turkki	11	0	0	0	8	18	0	<b>37</b>
Kirjallinen	66	0	34	18	8	24	32	<b>182</b>
Puheviestintä	42	4	72	12	12	24	16	<b>182</b>
Viestintä	2	2	0	0	0	0	0	<b>4</b>
Suomi	15	0	0	0	0	5	0	<b>20</b>
<b>Yhteensä</b>	<b>1 253</b>	<b>223</b>	<b>632</b>	<b>308</b>	<b>293</b>	<b>690</b>	<b>858</b>	<b>4 257</b>

Kuviossa (Kuvio 18) on esitetty kielikeskuksessa suoritettujen opintopistemäärät tiedekunnittain vuonna 2007.

**Kuvio 18 Yliopiston kielikeskuksessa suoritettujen opintopistemäärät tiedekunnittain vuonna 2007**

## YLIOPISTON MUSEO

Museon johtaja            museologian professori Janne Vilkuna  
Museon varajohtaja    akatemiatutkija, dosentti Janne Kotiaho

### **Johtokunta 1.1.–31.12.2007 (toimikausi 1.8.2005–31.7.2008)**

Puheenjohtaja            professori Heikki Hanka

Muut jäsenet            kirjaston toimistopäällikkö Pirkko Audejev-Ojanen  
lehtori Jari Haimi  
assistentti Tomi Kumpulainen  
amanuessi Tellervo Helin  
lehtori Jorma Ojala  
projektikoordinaattori Jussi Päivinen  
amanuessi Tuulikki Tuomainen  
emeritusprofessori Pauli Vuolle  
professori Pirjo Korkiakangas  
konservaattori Jarkko Mäntynen  
opiskelija Heli Anneberg

## Yliopiston museo

Jyväskylän yliopiston museotoiminta käsittää kulttuurihistoriallisen ja luonnontieteellisen osaston.

Kulttuurihistoriallinen osasto kerää, säilyttää, tutkii ja esittelee aineistoa, joka liittyy Jyväskylän yliopiston historiaan ja nykypäivään. Lisäksi se myös hoitaa yliopiston taidekokoelmia ja toimii asiantuntijana yliopistoalueen rakennettua ympäristöä koskevissa asioissa.

Luonnontieteellinen osasto toimii luonnontieteellistä tutkimusta tukevana säilytysyksikkönä ja esittelee ympäristötietoa ja -tutkimusta. Se vastaa yliopistoalueen istutetusta ympäristöstä ja kasvitieteellisen puutarhan kokoelmasta. Lisäksi se ottaa vastaan kuolleena löydetty eläimet ja valmistaa niistä tieteelliset näytteet.

### Henkilökunta

Vuonna 2007 oli virkoja yliopiston museossa yhteensä 9. Henkilökunnan virkojen lukumäärät on koottu yliopiston Fortime Henkilöstö -järjestelmästä.

Budjettivaroin palkatun henkilökunnan henkilötövuosia kertyi vuonna 2007 yhteensä 11,6 ja täydentävin varoin palkatun henkilökunnan henkilötövuosia 1,8.

**Taulukko 142 Henkilökunnan virat ja henkilötövuodet budjettivaroin ja täydentävin varoin vuonna 2007 (Yliopiston museo)**

	Tutkijat	Apuhenk.	Hallinto- ja toim.henk.	Kiinteistö- ja huoltohenk.	Muut	Yht.
Virat	0	5	3	1	0	9
Henkilötövuodet budjettivaroin	0,3	5,6	4,1	1,0	0,7	11,6
Henkilötövuodet täydentävin varoin	0,0	0,8	0,9	0,0	0,2	1,8
<b>Henkilötövuodet yhteensä</b>	<b>0,3</b>	<b>6,4</b>	<b>4,9</b>	<b>1,0</b>	<b>0,8</b>	<b>13,4</b>

Apuhenkilökunta sisältää opetuksen ja tutkimuksen avun.

### Toimintamenot ja täydentävä rahoitus

Rahoitus muodostuu valtiolta tulevasta budjettirahoituksesta sekä julkisista ja yksityisistä lähteistä tulevasta täydentävästä rahoituksesta.

Kokonaisrahoitus voidaan laskea eri tavoin. OPM ohjeistaa yliopistoja vuosittain KOTA-tietokantaan liittyvillä keruuhjeilla. Tämä tieto ei kuitenkaan anna riittävän tarkkaa ja oikeata kuvaa JY:n eri toimintayksiköiden rahoituksen suuruudesta tai kehityssuunnasta, sillä siinä ei ole huomioitu yliopiston sisäistä laskutusta eikä sisäisiä rahansiirtoja, jotka ovat olennainen osa yliopiston eri yksiköiden välistä resurssien vaihtoa.

Lisäksi KOTA-määrittelyissä käytetään poistoja käyttöomaisuuden hankintamenojen asemasta ja määritellään perusrahoitus eli budjettirahoitus eri tavoin kuin yliopiston sisäisissä raporteissa. Toimintamenot on esitetty taulukossa (Taulukko 143) yliopiston sisäistä raportointia käyttäen. Palkkoihin käytetyt varat kattavat noin 61 % kokonaistoimintamenoista.

**Taulukko 143 Valtion talousarviosta rahoitetut toimintamenot vuonna 2007 (Yliopiston museo)**

Palkat	Muut menot	Yhteensä
365 000 €	235 000 €	599 000 €

Taulukossa (Taulukko 144) on esitetty täydentävät rahoituslähteet yliopiston sisäistä raportointia käyttäen.

**Taulukko 144 Täydentävän rahoituksen käyttö rahoituslähteittäin vuonna 2007 (Yliopiston museo)**

Maksullinen palvelutoiminta	Muut	Yhteensä
31 000 €	76 000 €	107 000 €

Maksullinen palvelutoiminta sisältää julkisoikeudelliset suoritteet ja maksupalveluprojektit.

### **Kulttuurihistoriallinen osasto**

Intendentti	Pirjo Vuorinen
Kokoelmat	Kokoelmat karttuivat vuoden 2007 aikana 133 päänumerolla. Museon diaariossa oli vuoden 2007 lopussa yhteensä 3 866 päänumeroa.
Näyttelyt	Kulttuurihistoriallisen osaston perusnäyttely S-rakennuksessa suljettiin vuonna 2006 rakennuksen peruskorjauksen vuoksi. Esillä oli edelleen 17 näyttelyä, jotka museo on koonnut yliopiston eri laitoksille. Musica-rakennuksessa oli vuonna 2007 museon kokoama Kauneimmat koululaulut -näyttely. Lisäksi museo oli mukana kokoamassa yliopiston kampusten vaihtelevaa näyttelyä (Kohteena Kampus - Seminariumista Schroderukseen) yliopiston päärakennukseen.
Kävijät	Kulttuurihistoriallisen osaston perusnäyttely oli v. 2007 suljettu. Laitoksilla olevien näyttelyiden kävijöitä ei tilastoida.

### **Luonnontieteellinen osasto**

Intendentti	Tomi Kumpulainen
Kokoelmat	Kokoelmat karttuivat vuoden 2007 aikana 7 031 näytteellä. Museossa oli vuoden 2007 lopussa yhteensä 258 558 näytettä.
Näyttelyt	Luonnontieteellisellä osastolla oli esillä vuoden 2007 aikana perusnäyttely ja 7 vaihtuvaa näyttelyä. Luontomuseon näyttelyt Vesilinnassa olivat avoinna 300 päivää (1 938 tuntia), johon sisältyy aukiolo päiväkotij- ja kouluryhmille. Lisäksi esillä oli 7 näyttelyä eri laitoksissa ja liiketiloissa Jyväskylässä ja maakunnassa.
Kävijät	Osaston kokoelmiin ja näyttelyihin tutustui vuoden 2007 aikana 16 932 kävijää.

### **Kasvitieteellinen puutarha**

Suunnittelija	Hillevi Kotiranta
Kokoelmat	Puutarhan 36 ha:n alueella on 660 taksonia, 1 781 hankintanumeroa ja 18 500 kasviyksilöä.
Aukiolo	Puutarha on auki jatkuvasti.
Kävijät	Puutarhaan tutustui omatoimisesti lukematon määrä ihmisiä.

## YMPÄRISTÖNTUTKIMUSKESKUS

Ympäristöntutkimuskeskuksen johtaja Jarmo Meriläinen

### Johtokunta 1.1.–31.12.2007 (Toimikausi 1.8.2005–31.7.2008)

Puheenjohtaja professori Hanna-Leena Pesonen

Muut jäsenet yliassistentti Heikki Hämäläinen  
professori Jukka Maalampi  
tutkimuspäällikkö Sirkka-Liisa Korppi-Tommola  
professori Juha Knuutinen  
laboratoriopäällikkö Allan Witick  
toimialajohtaja Satu Freyberg  
Jykes Oy  
toimialapäällikkö Marika Ryyppö  
Jyväskylän Teknologiankeskus Oy  
johtaja Risto Palokangas  
Keski-Suomen ympäristökeskus  
opiskelija Ossi Nokelainen

## Ympäristöntutkimuskeskus

Jyväskylän yliopiston ympäristöntutkimuskeskus on valtakunnallinen ympäristön tutkimiseen erikoistunut laitos, joka on perustettu vuonna 1968. Sen keskeisenä tehtävänä on tieteellinen ympäristöntutkimus ja siihen liittyvä ympäristösuunnittelu, ympäristövaikutusten arviointi ja akkreditoitu laboratoriotointa.

### Henkilökunta

Vuonna 2007 ympäristöntutkimuskeskuksessa oli virkoja yhteensä 36. Henkilökunnan virkojen lukumäärät on koottu yliopiston Fortime Henkilöstö -järjestelmästä. Budjettivaroin palkatun henkilökunnan henkilötyövuosia kertyi vuonna 2007 yhteensä 1,0 ja täydentävin varoin palkatun henkilökunnan henkilötyövuosia 32,3.

**Taulukko 145 Henkilökunnan virat ja henkilötyövuodet budjettivaroin ja täydentävin varoin vuonna 2007 (Ympäristöntutkimuskeskus)**

	Tutkijat	Apuhenkilökunta	Hallinto- ja toim.henk.	Muut	Yht.
Virat	11	23	2	0	36
Henkilötyövuodet budjettivaroin	1,0	0,0	0,0	0,0	1,0
Henkilötyövuodet täydentävin varoin	8,0	20,7	3,3	0,4	32,3
<b>Henkilötyövuodet yhteensä</b>	<b>9,0</b>	<b>20,7</b>	<b>3,3</b>	<b>0,4</b>	<b>33,3</b>

Apuhenkilökunta sisältää opetuksen ja tutkimuksen avun.

### Toimintamenot ja täydentävä rahoitus

Rahoitus muodostuu valtiolta tulevasta budjettirahoituksesta sekä julkisista ja yksityisistä lähteistä tulevasta täydentävästä rahoituksesta.

Kokonaisrahoitus voidaan laskea eri tavoin. OPM ohjeistaa yliopistoja vuosittain KOTA-tietokantaan liittyvillä keruuhjeilla. Tämä tieto ei kuitenkaan anna riittävän tarkkaa ja oikeata kuvaa JY:n eri toimintayksiköiden rahoituksen suuruudesta tai kehityssuunnasta, sillä siinä ei ole huomioitu yliopiston sisäistä laskutusta eikä sisäisiä rahansiirtoja, jotka ovat olennainen osa yliopiston eri yksiköiden välistä resurssien vaihtoa.

Lisäksi KOTA-määrittelyissä käytetään poistoja käyttöomaisuuden hankintamenojen asemasta ja määritellään perusrahoitus eli budjettirahoitus eri tavoin kuin yliopiston sisäisissä raporteissa. Toimintamenot on esitetty taulukossa (Taulukko 146) yliopiston sisäistä raportointia käyttäen. Palkkoihin käytetyt varat kattavat noin 54 % kokonaistoimintamenoista.

**Taulukko 146 Valtion talousarviosta rahoitetut toimintamenot vuonna 2007 (Ympäristöntutkimuskeskus)**

Palkat	Muut menot	Yhteensä
70 000 €	59 000 €	129 000 €

Taulukossa (Taulukko 147) on esitetty täydentävät rahoituslähteet yliopiston sisäistä raportointia käyttäen.

**Taulukko 147 Täydentävän rahoituksen käyttö rahoituslähteittäin vuonna 2007 (Ympäristöntutkimuskeskus)**

Maksullinen palvelutoiminta	EU:n rakennerahastot	Muut	Yhteensä
1 916 000 €	9 000 €	82 000 €	47 000 €

Maksullinen palvelutoiminta sisältää julkisoikeudelliset suoritteet ja maksupalveluprojektit.



## Julkaisut

Taulukossa (Taulukko 148) on esitetty Ympäristöntutkimuskeskuksen julkaisujen lukumäärät kolmelta viimeiseltä vuodelta. Tiedot on saatu Jyväskylän yliopiston tutkimus- ja julkaisutietojärjestelmästä (TUTKA) 19.5.2008.

**Taulukko 148 Julkaisut vuosina 2005–2007 (Ympäristöntutkimuskeskus)**

Vuosi	Mono- grafiat	Artikkelit tiet. aikakaus- lehdissä	Artikkelit kokoo- mateok- sessa *)	YO:n oma julkaisu sarja	Toimi- tetut julk.	Opin- näy- tetyöt	Oppi- mate- riaali	Muut	Yht.	joista vertais- arvioituja artikkeleita
<b>2007</b>	<b>0</b>	<b>1</b>	<b>0</b>	<b>0</b>	<b>2</b>	<b>0</b>	<b>0</b>	<b>1</b>	<b>4</b>	<b>1</b>
2006	0	3	1	0	0	0	0	3	7	2
2005	0	4	1	1	0	0	0	2	8	4

\*) Sisältää myös artikkelit kongressijulkaisuissa.

## Hallintovirasto

Hallintovirasto tukee opetusta ja tutkimusta. Lisäksi se huolehtii hallituksen ja rehtorin päätösten valmistelusta, esittelystä ja täytäntöönpanosta.

### Henkilökunta

Vuonna 2007 hallintovirastossa oli virkoja yhteensä 150. Henkilökunnan virkojen lukumäärät on koottu yliopiston Fortime Henkilöstö -järjestelmästä.

**Taulukko 149 Henkilökunnan virat vuonna 2007 (Hallintovirasto)**

Tutkijat	Apuhenk.	Atk-henk.	Hallinto- ja toim.henk.	Huolto- ja kiinteistöhenk.	Yhteensä
1	4	3	100	42	150

Apuhenkilökunta sisältää opetuksen ja tutkimuksen avun.

Budjettivaroin palkatun henkilökunnan henkilötyövuosia kertyi vuonna 2007 yhteensä 115,0.

**Taulukko 150 Budjettivaroin palkatun henkilökunnan tekemät henkilötyövuodet henkilöryhmittäin vuonna 2007 (Hallintovirasto)**

Tutkijat	Atk-henk.	Apuhenk.	Hallinto- ja toim.henk.	Huolto- ja kiint. henk.	Laskenn. tuntiop.	Muut	Yht.
1,0	0,5	3,9	84,6	23,2	0,8	1,0	115,0

Apuhenkilökunta sisältää opetuksen ja tutkimuksen avun.

Hallintovirastossa kertyi vuonna 2007 täydentävin varoin palkatun henkilökunnan henkilötyövuosia yhteensä 62,6.

**Taulukko 151 Täydentävin varoin palkatun henkilökunnan tekemät htv:t henkilöryhmittäin vuonna 2007 (Hallintovirasto)**

Atk-henk.	Apuhenk.	Hallinto- ja toim.henk.	Huolto- ja kiinteistöhenk.	Laskenn. tuntiop.	Muut	Yht.
3,6	0,3	23,6	33,2	1,9	0,0	62,6

Apuhenkilökunta sisältää opetuksen ja tutkimuksen avun.

### Toimintamenot ja täydentävä rahoitus

Rahoitus muodostuu valtiolta tulevasta budjettirahoituksesta sekä julkisista ja yksityisistä lähteistä tulevasta täydentävästä rahoituksesta.

Kokonaisrahoitus voidaan laskea eri tavoin. OPM ohjeistaa yliopistoja vuosittain KOTA-tietokantaan liittyvillä keruuhjeilla. Tämä tieto ei kuitenkaan anna riittävän tarkkaa ja oikeata kuvaa JY:n eri toimintayksiköiden rahoituksen suuruudesta tai kehityssuunnasta, sillä siinä ei ole huomioitu yliopiston sisäistä laskutusta eikä sisäisiä rahansiirtoja, jotka ovat olennainen osa yliopiston eri yksiköiden välistä resurssien vaihtoa.

Lisäksi KOTA-määrittelyissä käytetään poistoja käyttöomaisuuden hankintamenojen asemasta ja määritellään perusrahoitus eli budjettirahoitus eri tavoin kuin yliopiston sisäisissä raporteissa. Toimintamenot yliopiston sisäisessä raportoinnissa vuonna 2007 olivat 2 201 838 euroa. Palkkamenot olivat 3 890 979 euroa.

Taulukossa (Taulukko 152) on esitetty täydentävät rahoituslähteet yliopiston sisäistä raportointia käyttäen.

**Taulukko 152 Täydentävän rahoituksen käyttö rahoituslähteittäin vuonna 2007 (Hallintovirasto)**

Maksullinen palvelutoiminta	TEKES	EU:n koulutus- ja muut hankkeet	Muut	Yhteensä
559 000 €	46 000 €	295 000 €	216 000 €	1 116 000 €

Maksullinen palvelutoiminta sisältää julkisoikeudelliset suoritteet ja maksupalveluprojektit.