

TILASTOTIETOA JYVÄSKYLÄN YLIOPISTOSTA

ESIPUHE

Jyväskylän yliopisto laatii vuosittain virallisen hallituksen hyväksymän toimintakertomuksen sekä julkaisee lähinnä edustustarkoituksiin vuosikertomuksen. Näiden lisäksi tehdään julkaisu Tilastotietoa Jyväskylän yliopistosta, joka on tarkoitettu ennen kaikkea yliopiston sisäiseen käyttöön. Julkaisun numerollisen tietoaineksen on tarkoitus palvella ensi sijassa suunnittelua ja päätöksentekoa. Valmisteltaessa vuoden 2002 Tilastotietoa prosessia on kehitetty siten, että tilastomateriaalista saadaan myös nettiversio.

Erkki Tuunanen
Hallintojohtaja

SISÄLLYS

JYVÄSKYLÄN YLIOPISTO

Jyväskylän yliopiston hallitus	3
Jyväskylän yliopiston organisaatiokaavio	4
Tiedekunnat ja laitokset	5
Ainelaitokset ja oppiaineet	6
Perustetut virat	7
Lakkautetut virat	8
Siirretyt virat	8

TILASTOTIETOA JYVÄSKYLÄN YLIOPISTOSTA	9
Opiskelijoiden lukumäärät	9
Avoin yliopisto-opetus, täydennyskoulutuskeskus ja Chydenius-Instituutti	10
Yliopiston henkilökunta	11
Rahoituslähteet	13
Toimintamenot	14
Suoritetut tutkinnot	15
Vierailut ulkomaille, ulkomaiset vieraat	16
Julkaisut	16
Tietohallinto	20

TIEDEKUNNAT, ERILLISLAITOKSET JA ERILLISET LAITOKSET

Humanistinen tiedekunta	21
Soveltavan kielentutkimuksen keskus	29
Informaatioteknologian tiedekunta	32
Kasvatustieteiden tiedekunta	39
Normaalikoulu	46
Liikunta- ja terveystieteiden tiedekunta	49
Matemaattis-luonnontieteellinen tiedekunta	56
Konneveden tutkimusasema	64
Taloustieteiden tiedekunta	67
Yhteiskuntatieteellinen tiedekunta	72
Agora Center	79
Atk-keskus	82
Avoin yliopisto	85
Chydenius-Instituutti	86
Täydennyskoulutuskeskus	87
Kirjasto	90
Koulutuksen tutkimuslaitos	93
Yliopiston kielikeskus	96
Yliopiston museo	99
Ympäristöntutkimuskeskus	103
Hallintovirasto	106

Jyväskylän yliopiston hallitus

Rehtori	professori	Aino Sallinen
Vararehtori	professori	Salme Näsi (10.9.2002 saakka)
Vararehtori	professori	Timo Tiihonen (11.9.2002 alkaen)
Vararehtori	professori	Paula Määttä

Yliopiston hallitus 1.1. – 31.7.2002 (toimikausi 1.8.1999 - 31.7.2002)

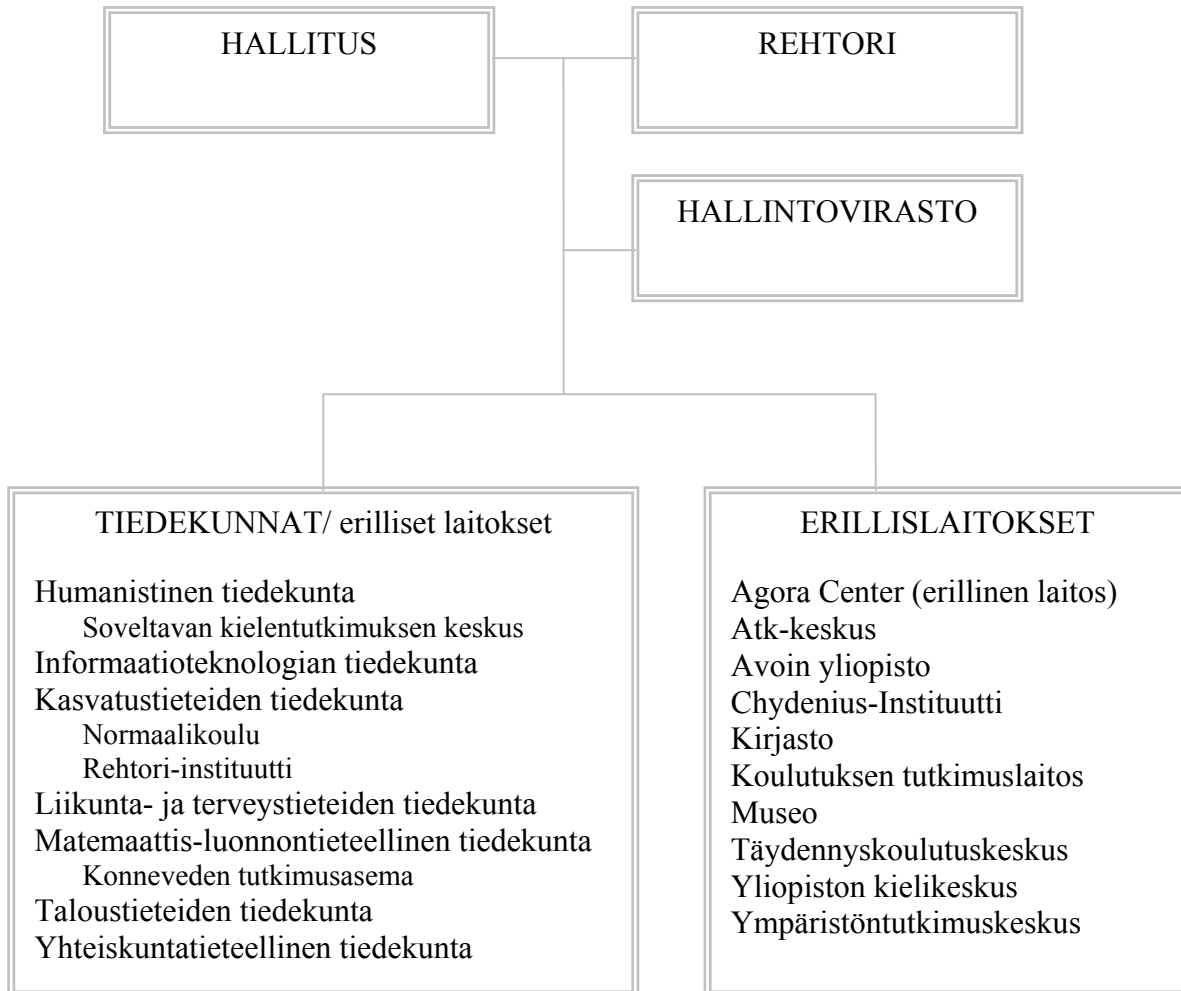
rehtori	Aino Sallinen
dekaani	Pauli Vuolle
dekaani	Kari Sajavaara
dekaani	Matti Manninen
dekaani	Tapio Vaherva
dekaani	Timo Tiihonen
dekaani	Anita Kangas
dekaani	Jaakko Pehkonen
johtaja	Jukka Koro
lehtori	Raija Julkunen
opintosihteeri	Juha Rantakari
tutkija	Hannu Jalkanen
erikoislaboratoriomestari	Mirja Lahtiperä
opiskelija	Tommi Himberg
opiskelija	Marja-Leena Tarvainen
opiskelija	Tom Nevanpää
opiskelija	Kaisa Aninko

Yliopiston hallitus 1.8. – 31.12.2002 (toimikausi 1.8.2002 - 31.7.2005)

rehtori	Aino Sallinen
dekaani	Matti Manninen
dekaani	Jaakko Pehkonen
dekaani	Lea Pulkkinen
dekaani	Timo Tiihonen (17.9.2002 asti)
dekaani	Lauri Laakso
dekaani	Helena Rasku-Puttonen
dekaani	Maarit Valo
dekaani	Heikki Saastamoinen (18.9.2002 alkaen)
johtaja	Maija Kalin
erikoistutkija	Heikki Saastamoinen (17.9.2002 asti)
opintoasiainpäällikkö	Juha Rantakari
lukion rehtori	Heikki Parkatti
tutkija	Hannu Jalkanen
lehtori	Reijo Suontamo (18.9.2002 alkaen)
opiskelija	Tiina Oksanen
opiskelija	Timo Koponen
opiskelija	Marika Lindholm
opiskelija	Else Turtiainen

Vararehtoreilla on hallituksen kokouksissa läsnäolo- ja puheoikeus.

Jyväskylän yliopiston organisaatiokaavio



Tiedekunnat ja laitokset



Ainelaitokset ja oppiaineet (*pääaineet)

Humanistinen tdk	Informaatioteknol. tdk	Kasvatustieteiden tdk	Liikunta- ja terveystiet. tdk.	Matem.-luonnontiet. tdk.
<p>Kielten laitos * englannin kieli * ruotsin kieli - tanskan kieli ja kulttuuri * roomalainen filologia * latinan kieli - espanjan kieli - italian kieli - antiikin kulttuuri *saksan kieli ja kulttuuri * suomen kieli * itämerensuomalaiset kielet - estologia - suomen kieli ulkomaalaisille - suomi vieraana kielenä - suomalainen viittomakieli * venäjän kieli ja kirjallisuus - slovakin kieli</p> <p>Historian ja etnologian laitos * Suomen historia * yleinen historia * taloushistoria * etnologia/ kulttuuriantropologia * folkloristiikka</p> <p>Musiikin laitos * musiikkiteide * musiikkikasvatus * musiikkiterapia</p> <p>Viestintätieteiden laitos * puheviestintä * journalistiikka * yhteisöviestintä * kulttuurien välinen viestintä</p> <p>Taiteiden ja kulttuurin tutkimuksen laitos * taidehistoria * museologia - kuvakoulutus * taidekasvatus * nykykulttuurin tutkimus * kirjallisuus - kotimainen, yleinen * hungarologia * kulttuurin avaimet</p> <p>Soveltavan kielen-tutkimuksen keskus * soveltava kielitiede</p>	<p>Tietojenkäsittely-tieteiden laitos * tietojärjestelmätiede - ohjelmistotuotanto - ohjelmistoliiketoiminta - digitaalinen media - ryhmätieteknologiat - tietojärjestelmät - elektroninen liiketoiminta - käyttäjäystävällinen tietojen- käsittely * tietojenkäsittelytiede - ohjelmistotuotanto - digitaalinen media - ryhmätieteknologiat - käyttäjäystävällinen tietojen- käsittely</p> <p>Tietotekniikan laitos * tietotekniikka - tietotekniikka (aineenop.koulutus) - tietoliikenne - ohjelmistotekniikka - sulautetut järjestelmät - liikkuva tietojenkäsittely - käyttäjäystävällinen tietojen- käsittely</p>	<p>Erityispedagogiikan laitos * erityispedagogiikka * logopedia * erityisopettajien koulutus</p> <p>Kasvatustieteen laitos * kasvatustiede * aikuiskasvatus - aikuiskouluttajan pedagogiset opinnot</p> <p>Opettajankoulutuslaitos * kasvatustiede - luokanopettajien koulutus - luokanopettajien aikuiskoulutus (Chydenius-Instituutti) - viittomakielinen luokanopettaja-koulutus - opettajan pedagogiset opinnot - opinto-ohjaajien opinnot - esi- ja alkuopetus - draamakasvatus</p> <p>Varhaiskasvatuksen laitos * kasvatustiede - lastentarhan opettajakoulutus</p> <p>Kasvatustieteiden tdk - opetustoimen hallinto ja johtaminen</p>	<p>Liikuntabiologian laitos * liikuntafysiologia * biomekaniikka * valmennus- ja testausoppi</p> <p>Liikuntakasvatuksen laitos * liikuntapedagogiikka - liikuntapsykologia *)</p> <p>Liikunnan sosiaali-tieteiden laitos * liikuntasosiologia * liikuntasuunnittelu ja -hallinto</p> <p>Terveystieteiden laitos * fysioterapia * terveystieteiden ja kansanterveys * liikuntalääketiede * toimintaterapia</p> <p>*) Tiedekunta ei ota opiskelijoita opiskelemaan liikuntapsykologiaa pääaineena, varsinaisesti sivuaineen asemassa.</p>	<p>Bio- ja ympäristötieteiden laitos * ekologia ja ympäristöhoito * solubiologia * hydrobiologia ja limnologia * kalabiologia ja kalatalous * molekyylibiologia * ympäristötieteet * biotekniikka * ympäristötiede- ja -teknologia - biologia - biokemia</p> <p>Fysiikan laitos * fysiikka * soveltava fysiikka * teoreettinen fysiikka * elektroniikka</p> <p>Kemian laitos * kemia * epäorgaaninen ja analyttinen kemia * fyysikaalinen kemia * orgaaninen kemia * soveltava kemia</p> <p>Matematiikan ja tilastotieteen laitos * matematiikka * tilastotiede</p>
			Taloustieteiden tdk	Yhteiskuntatiet. tdk.
			* kansantaloustiede * laskentatoimi * markkinointi * yrittäjyys * johtaminen: yrityksen johtaminen ja johtajuus sekä yrityksen ympäristöjohtaminen - kauppaoikeus - yrityksen taloustiede (toteutus avoimessa yliopistossa)	<p>Psykologian laitos * psykologia * kehityspsykologia</p> <p>Yhteiskuntatieteiden ja filosofian laitos * filosofia * sosiaalityö * sosiologia * valtio-oppi * yhteiskuntapolitiikka - naistutkimus - sosiaaligerontologia - yhteiskuntatiede - elämäntutkimus - kulttuuripolitiikka</p>

Huom. Humanistisen tiedekunnan laitokset fuusioituivat lukuvuoden 2002 alussa. Edellä esitetyssä taulukossa on esitetty laitosrakenne fuusioitumisen jälkeen.

Perustetut virat (vuonna 2002)

Humanistinen tiedekunta

professori (musiikin laitos)
professori (taiteiden ja kulttuurin tutkimuksen laitos)
professori (humanistinen tiedekunta)

Kasvatustieteiden tiedekunta

professori (opettajankoulutuslaitos)
atk-suunnittelija (kasvatustieteiden tiedekunta)

Taloustieteiden tiedekunta

4 yliassistenttia
lehtori

Yhteiskuntatieteellinen tiedekunta

yliassistentti (yhteiskuntatieteiden ja fil. laitos)
lehtori (psykologian laitos)
amanuenssi (yhteiskuntatieteiden ja fil. laitos)

Avoin yliopisto

7 yliopistonopettajaa

Hallintovirasto/suunnittelu

2 opintotukisihteeriä
kulttuurisihteeri
tekninen avustaja

Kirjasto

julkaisukoordinaattori
kirjastonhoitaja
asiakaspalvelusihteeri

Soveltavan kielentutkimuksen keskus

erikoistutkija
3 tutkijaa
osastosihteeri

Informaatioteknologian tiedekunta

yliassistentti (tietotekniikan laitos)
yliassistentti (tietojenkäsittelytieteiden laitos)
lehtori (tietojenkäsittelytieteiden laitos)
lehtori (tietotekniikan laitos)

Matemaattis-luonnontieteellinen tiedekunta

2 lehtoria (fysiikan laitos)
yliassistentti (fysiikan laitos)
tietokoneteknikko (fysiikan laitos)
professori (bio- ja ympäristötieteiden laitos)
lehtori (bio- ja ympäristötieteiden laitos)
4 yliassistenttia (bio- ja ympäristötieteiden laitos)
2 laboratoriomestaria (bio- ja ympäristötieteiden laitos)
professori (kemian laitos)

ATK-keskus

tietoturvapääällikkö

Chydenius-Instituutti

toimistos sihteeri
3 kurssisihteeriä

Hallintovirasto/hallinto

tietohallintopääällikkö
henkilöstöjohtaja

Koulutuksen tutkimuslaitos

professori

Ympäristöntutkimuskeskus

toimistos sihteeri

Lakkautetut virat (vuonna 2002)

Humanistinen tiedekunta

lehtori (musiikkitieteen laitos)
toimistosihiteeri (etnologian laitos)
yliassistentti (kirjallisuuden laitos)

Kasvatustieteiden tiedekunta

professori (opettajankoulutuslaitos)

Matemaattis-luonnontieteellinen tiedekunta

assistentti (fysiikan laitos)
laboratoriomestari (bio- ja ympäristötieteiden laitos)
laboratoriomestari II (bio- ja ympäristötieteiden laitos)
2 yliassistenttia (bio- ja ympäristötieteiden laitos)

Kirjasto

kirjastosihiteeri
julkaisusihiteeri

Täydennyskoulutuskeskus

2 koulutuspäällikkö
2 kurssisihiteeriä
suunnittelija
projektipäällikkö

Ympäristöntutkimuskeskus

Laboratoriomestari II
toimistosihiteeri
yliteknikko

Hallintovirasto

opintotuen esimies (suunnittelu)
opintotukisihiteeri (suunnittelu)
Sijoitusyksikkö: Hallintojohtaja, nimike: henkilöstösihiteeri
projektsihiteeri

Siirretyt virat (vuonna 2002)

Nimike

Osastosihteeri
Asiakassihiteeri
Osastosihteeri
Osastosihteeri
Osastosihteeri

Mistä

Etnologian laitos
Hallintovirasto/suunnitt. (Yliopistopaino)
Täydennyskoulutuskeskus (kurssisihiteeri)
Täydennyskoulutuskeskus (kurssisihiteeri)
Täydennyskoulutuskeskus (kurssisihiteeri)

Mihin

Historian ja etnologian laitos
Kirjasto
OKL
Yhteiskuntatiet. ja filosofian laitos
Yhteiskuntatieteellinen tiedekunta

TILASTOTIETOA JYVÄSKYLÄN YLIOPISTOSTA

Jyväskylän yliopistossa on seitsemän tiedekuntaa. Humanistisen, kasvatustieteiden ja matemaattis-luonnontieteellisen tiedekunnan alaisuudessa toimii erillisiä laitoksia. Näitä ovat Soveltavan kielentutkimuksen keskus (humanistinen tiedekunta), Normaalikoulu ja Rehtori-instituutti (kasvatustieteiden tiedekunta) sekä Konneveden tutkimusasema (matemaattis-luonnontieteellisen tiedekunta).

Jyväskylän yliopistossa toimivat seuraavat yhdeksän erillislaitosta: atk-keskus, avoin yliopisto, Chydenius-Instituutti, kirjasto, koulutuksen tutkimuslaitos, yliopiston museo, täydennyskoulutuskeskus, yliopiston kielikeskus sekä ympäristöntutkimuskeskus. Lisäksi yliopistossa toimii monitieinen ja verkostoperiaatteella toimiva erillinen laitos Agora Center.

Opiskelijoiden lukumäärät

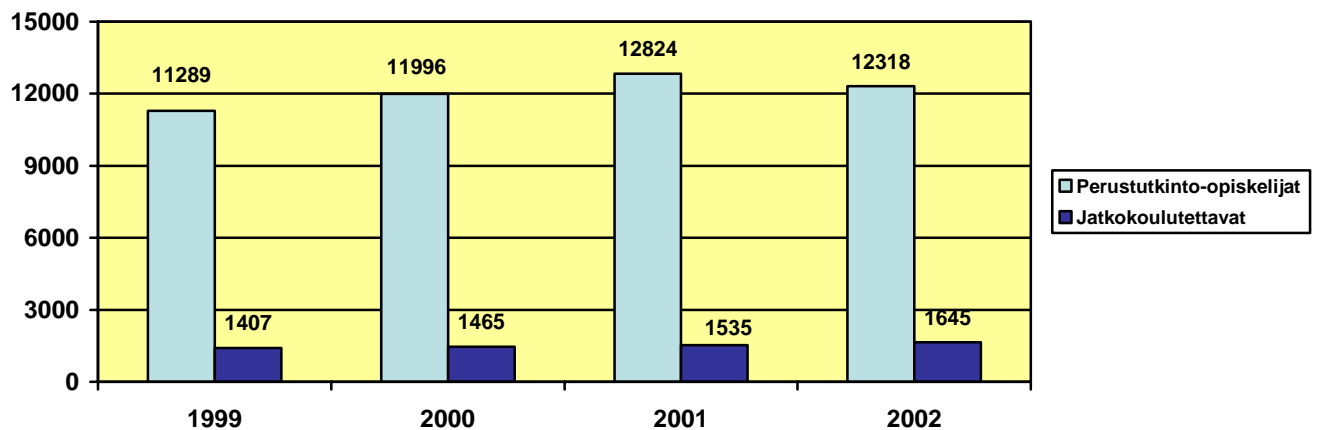
Jyväskylän yliopistossa oli vuonna 2002 yhteensä 14 959 opiskelijaa, joista perusopiskelijoita oli 12 318 (taulukko 1), jatkokoulutettavia 1 645 (taulukko 2) ja tutkintoon täydentäviä opiskelijoita 996. Lisäksi kasvatustieteiden tiedekunnassa opiskeli erillisiä opintoja 202 opiskelijaa.

Vuoden 2002 perus- tai alemmaa tutkintoa suorittavien opiskelijoiden lukumäärät eivät ole täysin vertailukelpoisia edellisten vuosien kanssa, sillä niissä on huomioitu myös kasvatustieteiden erillisiä ei tutkintoon tähtäviä opintoja suorittavat opiskelijat. Jatkokoulutettavia oli 110 enemmän verrattuna vuoteen 2001. Kuviossa 1 on esitetty perustutkinto-opiskelijoiden ja jatkokoulutettavien lukumäärät vuosina 1999 - 2002.

Taulukko 1. Perus- tai alemmaa tutkintoa opiskelevien lukumäärät

Tiedekunnat	2000			2001			2002		
	Opisk. lkm	%-osuus	Uudet opisk.	Opisk. lkm	%-osuus	Uudet opisk.	Opisk. lkm	%-osuus	Uudet opisk.
Humanistinen	3 326	27,73	507	3 505	27,33	560	3 374	27,39	500
Informaatioteknologian	1 333	11,11	385	1 570	12,24	361	1 713	13,91	241
Kasvatustieteiden *	2 001	16,68	403	2 105	16,41	488	1 689	13,71	313
Liikunta- ja terveystieteiden	1 056	8,80	229	1 104	8,61	203	1 103	8,95	208
Matemaattis-luonnontieteellinen	2 008	16,74	426	2 130	16,61	407	2 119	17,20	481
Taloustieteiden	833	6,94	234	892	6,96	200	872	7,08	188
Yhteiskuntatieteellinen	1 439	12,00	284	1 518	11,84	284	1 448	11,76	254
Yhteensä	11 996	100,0	2 468	12 824	100,0	2 503	12 318	100,00	2 272

* Vuoden 2000 ja 2001 lukuihin sisältyy erillisiä (ei tutkintoon tähtäviä) opintoja suorittavat opiskelijat.



Kuvio 1. Opiskelijoiden lukumäärät

Taulukko 2. Jatkokoulutettavien lukumäärät

Tiedekunnat	2000		2001		2002	
	lkm	%-osuus	lkm	%-osuus	lkm	%-osuus
Humanistinen	400	27,3	431	28,1	463	28,15
Informaatioteknologian	81	5,5	91	5,9	100	6,08
Kasvatustieteiden	197	13,4	185	12,1	187	11,37
Liikunta- ja terveystieteiden	173	11,8	171	11,1	168	10,21
Matemaattis-luonnontieteellinen	268	18,3	291	19,0	313	19,03
Taloustieteiden	99	6,8	91	5,9	109	6,63
Yhteiskuntatieteellinen	247	16,9	275	17,9	305	18,54
Yhteensä	1 465	100,0	1 535	100,0	1 645	100,00

Avoin yliopisto-opetus, täydennyskoulutuskeskus ja Chydenius-Instituutti

Avoin yliopisto järjestää opetusta yliopisto-opiskelijoiden lisäksi myös kaikille muille opinnoista kiinnostuneille. Taulukossa 3 on esitetty tietoa avoimen yliopiston toimintapaikkojen ja opiskelijoiden lukumääristä sekä suoritetuista opintoviikoista.

Chydenius-Instituutti ja Täydennyskoulutuskeskus järjestävät täydennyskoulutusta. Taulukossa 4 on esitetty tietoa kurssien, opiskelijoiden ja opetustuntien lukumääristä. Vuonna 2002 järjestettiin 20 koulutusta vähemmän edellisvuoteen verrattuna ja opiskelijoita oli 1770 vähemmän.

Taulukko 3. Avoin yliopisto-opetus

Toiminta	2000	2001	2002
Toimintapaikat	121	146	144
Opiskelijoiden lukumäärä (netto)	15 318	17 360	18 512
Laskennalliset kokovuotiset opiskelijapaikat	3 326	3 741	3 684
Suoritetut opintoviikot	58 268	69 617	71 028

Taulukko 4. Täydennyskoulutus

Täydennyskoulutusohjelmat ja kurssit	2000	2001	2002	Chydenius-Instituutti	Täydennyskoulutuskeskus
	Yhteensä	Yhteensä	Yhteensä		
Lyhytkurssit					
koulutusten lkm	96	76	86	66	20
opiskelijoiden lkm	5 272	4 237	3 029	1 292	1 737
opetustunnit	2 326	1 880	981	364	617
Muut kurssit					
koulutusten lkm	135	125	116	30	86
opiskelijoiden lkm	4 882	4 715	4 664	701	3 963
opetustunnit	8 705	6 640	7 706	1 834	5 872
Erikoistumisopinnot					
koulutusten lkm	77	66	45	10	35
opiskelijoiden lkm	1 607	1 240	729	72	657
opetustunnit	7 478	7 616	7 339	4 266	3 073
Koulutuksia yhteensä	308	267	247	106	141
Opiskelijoiden lkm yhteensä	11 761	10 192	8 422	2 065	6 357
Opetustunnit yhteensä	18 509	16 136	16 026	6 464	9 562

Yliopiston henkilökunta

Jyväskylän yliopistossa oli virkoja vuonna 2002 yhteensä 1 336. Taulukossa 5 on esitetty budjettivaroin palkatun henkilökunnan virkojen lukumäärät ja henkilötyövuodet.

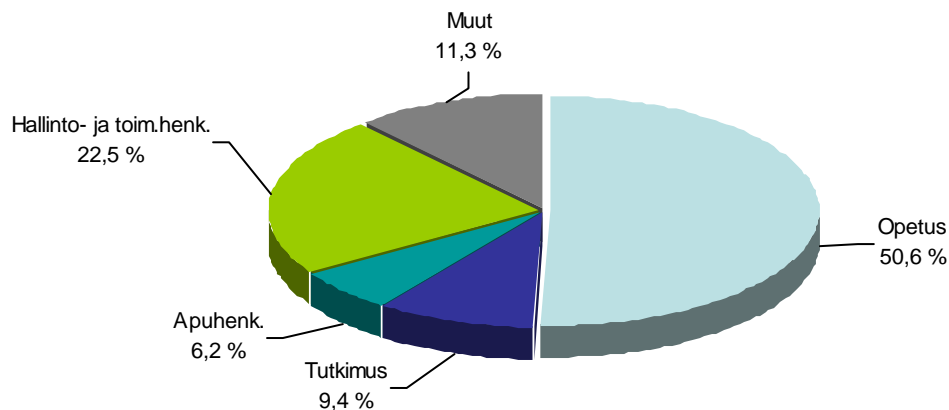
Taulukko 5. Budjettivirat ja tehdyt henkilötyövuodet

Henkilökunta budjettivaroin	2000		2001		2002	
	Va- kanssit	Hlötyö- vuodet	Va- kanssit	Hlötyö- vuodet	Va- kanssit	Hlötyö- vuodet
Opetushenkilökunta	527	639,7	559	657,7	658	777,1
Professorit	160	153,0	169	157,3	175	163,8
Lehtorit	208	237,8	221	251,7	309	327,1
Yliassistentit	63	59,5	71	65,5	81	76,2
Assistentit	96	95,8	98	94,8	93	99,5
Laskennallinen tuntiopetus	-	92,2	-	88,4	-	88,61
Päätöimiset tuntiopettajat	-	1,4	-	-	-	21,4
Sivutoiminen tuntiopettaja	-	-	-	-	-	0,5
Tutkimushenkilökunta	42	136,3	57	130	73	144,4
Tutkijat	42	59,8	57	57,0	73	57,3
Tutkijaopiskelijat	-	76,5	-	73,0	-	87,1
Muu henkilökunta yhteensä	505	571,1	530	583,0	605	614,5
Opetuksen ja tutkimuksen apuhenk.	122	120,2	123	127,1	98	95,4
Kirjastohenkilökunta	69	61,7	63	59,0	64	56,3
Atk-henkilökunta	45	42,1	50	48,2	51	43,4
Hallinto- ja toimistohenkilökunta	224	275,3	247	278,1	342	345,0
Kiinteistö- ja huoltohenkilökunta	45	43,8	47	44,8	50	47,6
Muut (esim. harjoittelijat)	-	28	-	25,8	-	26,8
Yhteensä	1 074	1347,1	1 146	1 370,7	1 336	1 536,1

Ulkopuolisella rahoituksella palkatun henkilökunnan henkilötyövuosia kertyi yhteensä 878,0 (taulukko 6). Suomen Akatemian henkilöiden virkoja oli 15 ja henkilötyövuosia kertyi yhteensä 23,0.

Taulukko 6. Ulkopuolisella rahoituksella palkattu henkilökunta

Ulkopuolisella rahoituksella palkattu henkilökunta	2000		2001		2002	
	Vakans- sit	Hlötyö- vuodet	Vakans- sit	Hlötyö- vuodet	Vakans- sit	Hlötyö- vuodet
Opetushenkilökunta	-	46,5	-	53,4	-	62,9
Laskennallinen tuntiopetus	-	51,6	-	45,4	-	75,8
Muu henkilökunta	-	731,1	-	707,2	-	729,7
Muut (esim. harjoittelijat)	-	8,5	-	9,7	-	9,6
Yhteensä	-	837,6	-	815,7	-	878,0



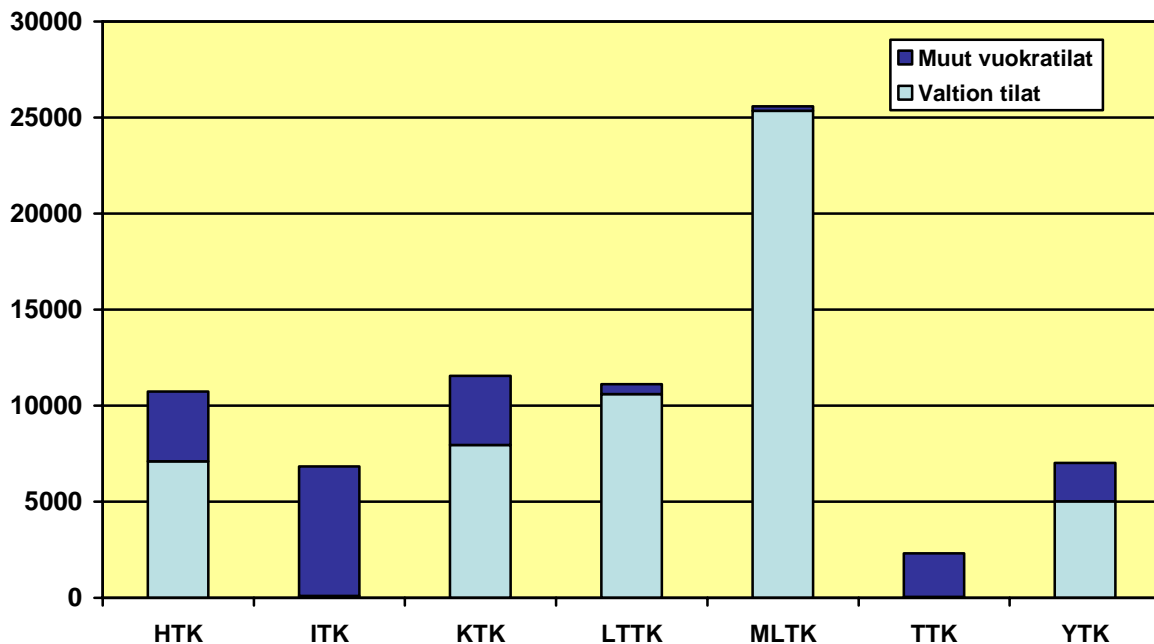
Kuvio 2. Yliopiston henkilökunnan henkilötyövuodet ryhmittäin vuonna 2002 (budjettivaroin)

Jyväskylän yliopiston tilat

Jyväskylän yliopistossa oli tiloja vuonna 2002 yhteensä 159 271 m² (taulukko 7). Valtion vuokraamia tiloja oli 115 129 (72 %) ja muita vuokratiloja 44 142 (28 %). Tiedot on koottu tilakustannukset laitoksittain -raportista.

Taulukko 7. Jyväskylän yliopiston tilat (m²)

	Valtion tilat	Muut vuokratilat	Yhteensä
Yliopiston omassa käytössä	110 880	38 242	149 122
Humanistinen	7 098	3 642	10 740
Informaatioteknologian	108	6 721	6 829
Kasvatustieteiden	7 955	3 596	11 551
Liikunta- ja terveystieteiden	10 607	508	11 115
Matemaattis-luonnontieteellinen	25 356	227	25 583
Taloustieteiden	48	2 268	2 316
Yhteiskuntatieteellinen	5 016	2 002	7 018
Erillislaitokset	18 796	11 359	30 155
Normaalikoulu (ala-aste)	5 041	-	5 041
Normaalikoulu (yläaste ja lukio)	9 420	-	9 420
Normaalikoulu (Urheiluhalli 1, Ryhtilä)	1 217	-	1 217
Muut tilat (hallintojohtaja)	19 506	6 534	26 040
Muut tilat (projektitilat)	529	641	1 170
Muut tilat (rehtori)	157	43	200
Muut tilat (vapaat varastotilat)	26	701	727
Ei yliopiston omassa käytössä	4 249	5 900	10 149
Asunnot	242	798	1 040
Muut tilat (ei JY:n käytössä)	4 007	5 102	9 109
Kaikki tilat yhteensä	115 129	44 142	159 271



Kuvio 3. Tilat tiedekunnittain

Rahoituslähteet

Jyväskylän yliopiston rahoitus muodostuu valtiolta tulevasta budjettirahoituksesta sekä julkisista ja yksityisistä lähteistä tulevasta ulkopuolisesta rahoituksesta.

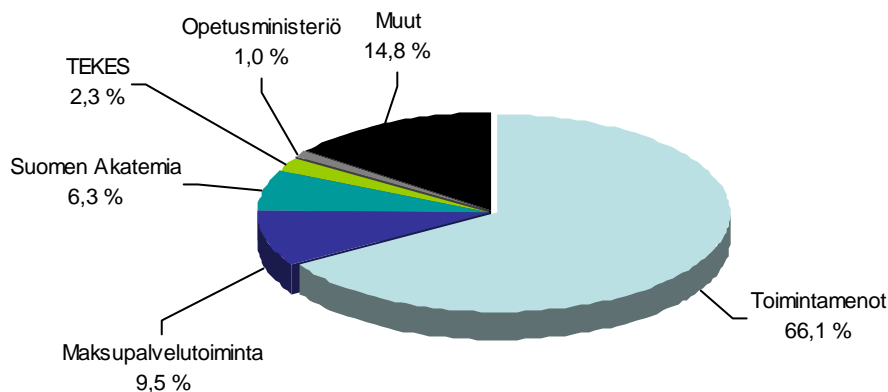
Kokonaisrahoitus voidaan laskea eri tavoin. OPM ohjeistaa yliopistoja vuosittain vaihtuvilla KOTA -tietokantaan liittyvillä keruuohjeilla, jotta yliopistojen rahoitustiedot ovat yhdenmukaisia. Tämä tieto ei kuitenkaan anna riittävän tarkkaa ja oikeata kuvaa JY:n eri toimintayksiköiden rahoituksen suuruudesta tai kehityssuunnasta, sillä siinä ei ole huomioitu yliopiston sisäistä laskutusta eikä sisäisiä rahansiirtoja, mikä on olennainen osa yliopiston eri yksiköiden välistä resurssien vaihtoa. Lisäksi KOTA -määrittelyissä käytetään poistoja käyttömaisuuden hankintamenojen asemasta sekä määritellään perusrahoitus / budjettirahoitus laiveammin kuin yliopiston sisäisissä raporteissa.

Taulukossa 8 on esitetty yliopiston rahoituslähteet vuonna 2002 käyttämällä yliopiston sisäistä raportointia.

Taulukko 8. Rahoituslähteet/yliopiston kirjanpidon kautta

	€	%-osuus
Toimintamenot	90 676 977 €	66,1
Palkat	60 143 064 €	43,8
Muut	30 533 913 €	22,2
Ulkoinen rahoitus yhteensä	46 603 041 €	33,9
Maksupalvelutoiminta		
Julkisoikeudelliset suoritteet	2 192 823 €	1,6
Maksupalveluprojektit	10 811 773 €	7,9
Suomen Akatemia	8 635 828 €	6,3
TEKES	3 184 361 €	2,3
Opetusministeriö	1 361 757 €	1,0
Tutkijakoulut	1 498 774 €	1,1
Muut ministeriöt	4 536 952 €	3,3
Muut valtion virastot ja laitokset	955 502 €	0,7
EU:n rakennerahastot	8 293 580 €	6,0
EU:n tutkimushankkeet	1 341 353 €	1,0
EU:n koulutus- ja muut hankkeet	470 568 €	0,3
Muut	3 319 770 €	2,4
Yhteensä	137 280 018 €	100,0

Huom. Normaalikoulu sisältyy lukuihin.



Kuvio 4. Rahoituslähteet vuonna 2002

Yliopiston kirjanpidon ulkopuolinen rahoitus on esitetty taulukossa 9. Ulkopuolinen rahoitus käsittää niiden tutkijoiden palkat, jotka saavat rahoituksensa Suomen Akatemian kautta sekä vuodeksi 2002 myönnetty apurahat.

Taulukko 9. Rahoituslähteet/yliopiston kirjanpidon ulkopuolinen

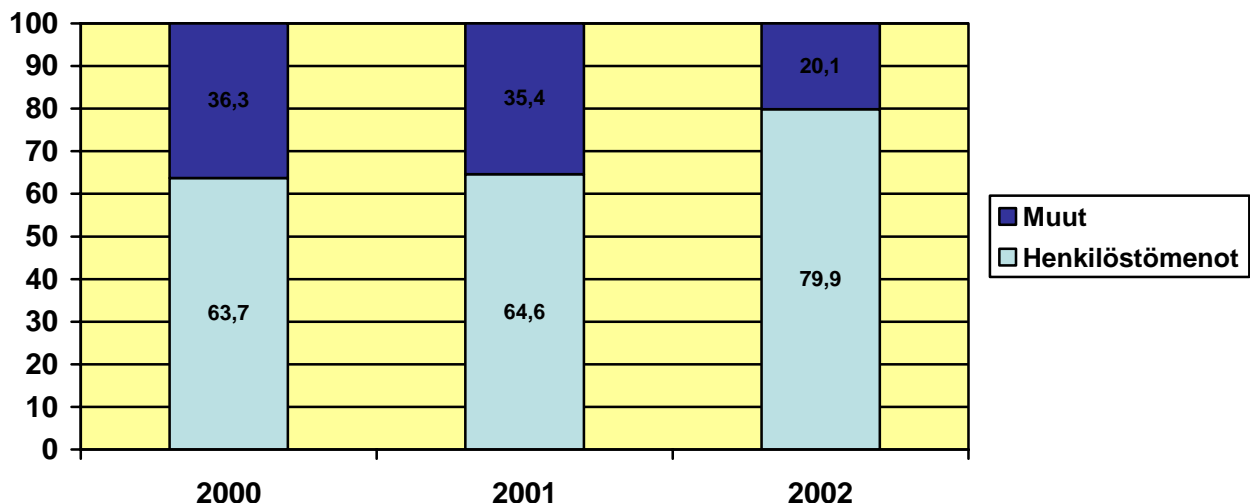
	€	%-osuus
Suomen Akatemia	1 148 215 €	48,2 %
Apurahat	1 233 942 €	51,8 %
Yhteensä	2 382 157 €	100 %

Toimintamenot

Jyväskylän yliopiston toimintamenot on esitetty taulukossa 10. Varsinaiset toimintamenot olivat vuonna 2002 yhteensä 74 740 380 euroa, joista henkilöstömenojen osuus on 79,9 %. Vuodelle 2003 siirtyi yhteensä 9 792 620 euroa.

Taulukko 10. Toimintamenot/käyttö (valtion talousarvio)

	2000		2001		2002	
	euroa	%-osuus	euroa	%-osuus	euroa	%-osuus
Myönnetty määräraha	81 280 000	100,0	79 981 681	100,0	94 876 000	100,0
Toimintamenomomentin määräraha	78 473 277	96,5	77 712 437	97,2	84 533 000	89,1
Talonrakennukset (Senaatti-kiinteistöt)	2 806 723	3,5	2 269 244	2,8	10 343 000	10,9
Määrärahan käyttö (varsinaiset toimintamenot)	75 188 404	100,0	78 328 571	100,0	74 740 380	100,0
Henkilöstömenot	47 871 261	63,7	50 614 958	64,6	59 711 942	79,9
Muut menot	27 317 143	36,3	27 713 613	35,4	15 028 438	20,1



Kuvio 5. Määrärahojen käyttö (%)

Suoritetut tutkinnot

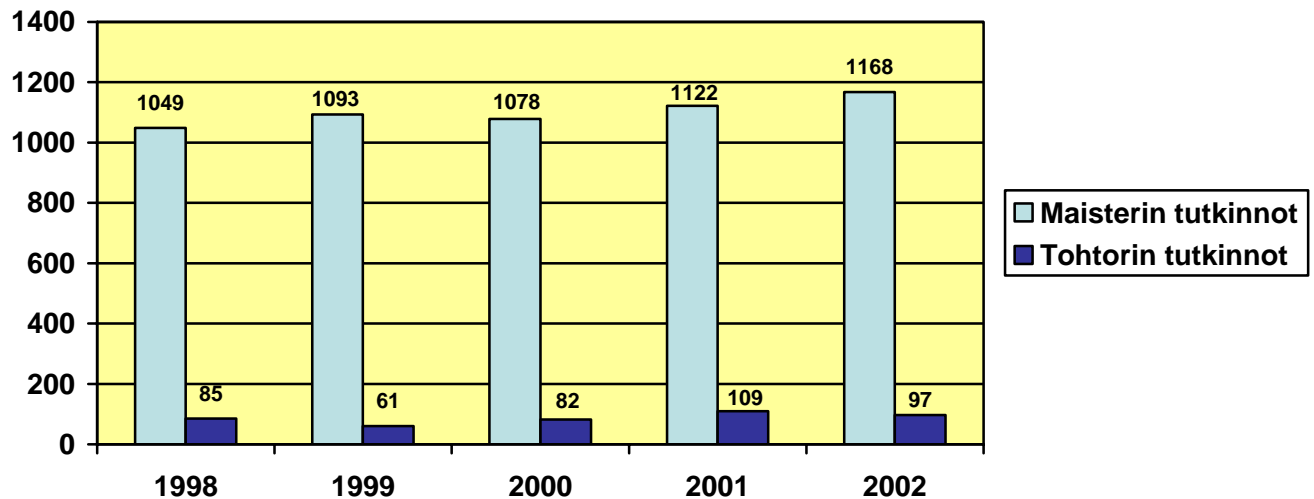
Jyväskylän yliopistossa suoritettiin vuonna 2002 perustutkintoja yhteensä 1 537, joista kandidaatin tutkintoja oli 369 ja maisterin tutkintoja 1 168. Jatkotutkintoja suoritettiin yhteensä 164, joista lisensiaatin tutkintoja oli 67 ja tohtorin tutkintoja 97.

Vuonna 2002 suoritettiin perustutkintoja edellisvuotta enemmän. Kandidaatin tutkintoja suoritettiin 87 ja maisterin tutkintoja 46 enemmän verrattuna edellisvuoteen. Jatkotutkintojen määrä väheni vuodesta 2001, jolloin lisensiaatin tutkintoja suoritettiin 84 ja tohtorin tutkintoja 109. Tutkintojen lisäksi 223 opiskelijaa suoritti erilliset opettajan pedagogiset opinnot.

Taulukko 11. Suoritetut tutkinnot

Tiedekunta	2001				2002			
	Perustutkinto		Jatkotutkinto		Perustutkinto		Jatkotutkinto	
	kandi- daatin	mais- terin	lisen- siaatin	tohtorin	kandi- daatin	mais- terin	lisen- siaatin	tohtorin
Humanistinen	146	266	29	20	196	290	27	18
Informaatioteknologian	9	85	6	8	5	84	7	12
Kasvatustieteiden	62	240	4	11	85	251	4	10
Liikunta- ja terveystieteiden	16	102	10	7	15	112	4	11
Matemaattis- luonnontieteellinen	14	184	15	37	23	170	5	28
Taloustieteiden	7	89	4	13	17	120	8	4
Yhteiskuntatieteellinen	28	156	16	13	28	141	12	14
Yhteensä	282	1 122	84	109	369	1 168	67	97

Kuviossa 6 on esitetty maisterin- ja tohtorin tutkintojen lukumäärät vuosina 1998 – 2002.



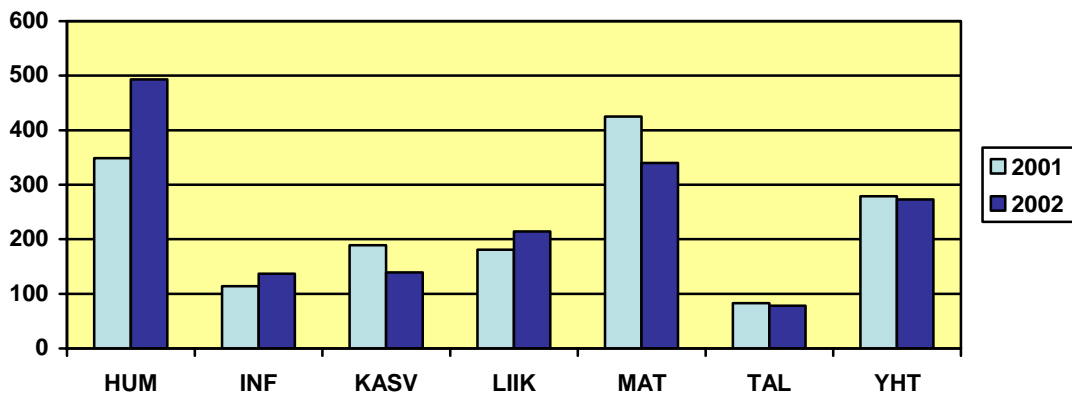
Kuvio 6. Suoritetut tutkintojen lukumäärät vuosina 1998 - 2002

Vierailut ulkomaille, ulkomaiset vieraat

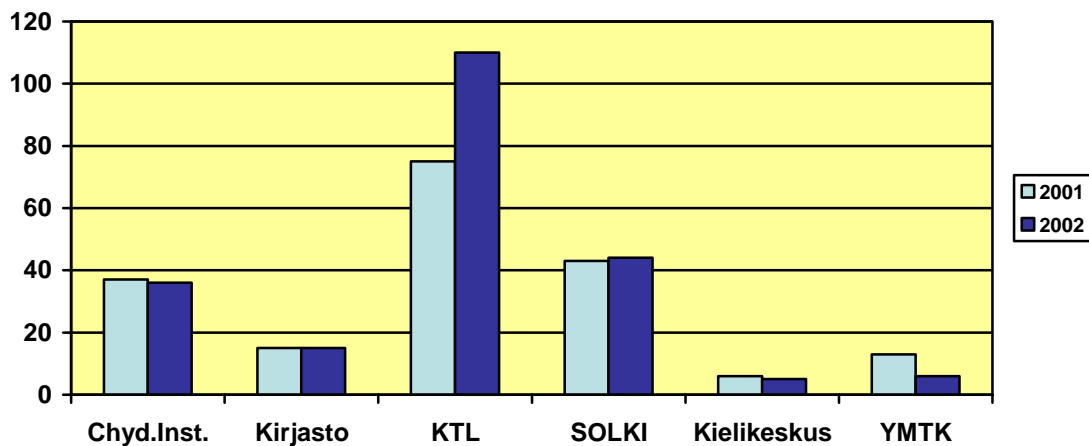
Jyväskylän yliopistosta tehtiin vierailuja ulkomaille vuonna 2002 yhteensä 919 (taulukko 12). Ulkomaisten vieraiden vierailujen lukumäärä vuonna 2002 oli yhteensä 692 (taulukko 13). Tiedot vierailuista ja ulkomaisista vieraista on koottu Tuure-tietokannasta.

Julkaisut

Taulukossa 14 on esitetty Jyväskylän yliopiston eri tiedekuntien, erillislaitosten ja erillisten laitosten julkaisujen lukumäärät. Tiedot on koottu Tuure-tietokannasta.



Kuvio 7. Julkaisujen lukumäärät eri tiedekunnissa vuosina 2001 - 2002



Kuvio 8. Julkaisujen lukumäärät erillislaitoksissa ja erillisessä laitoksessa vuosina 2001 – 2002

Taulukko 12. Vierailut ulkomaille

	Kesto			Kohde			Vierailun tarkoitus					
	lkm	alle 2 vk	yli 2 vk	Eu-rooppa	USA	Venäjä	Muu	Tutkimus	Opetus	Konferenssit	Jatko-opiskelu	Muu
Tiedekunta	769	694	75	594	62	32	81	196	81	364	45	83
Humanistinen	154	140	14	118	11	14	11	39	42	49	2	22
Informaatioteknologian	37	31	6	21	6	2	8	10	2	20	2	3
Kasvatustieteiden	72	71	1	66	-	2	4	15	12	31	2	12
Liikunta- ja terveystieteiden	120	115	5	99	10	-	11	29	7	61	5	18
Matemaattis-luonnontieteellinen	305	263	42	237	20	14	34	84	9	164	29	19
Taloustieteiden	21	21	-	16	3	-	2	4	2	10	3	2
Yhteiskuntatieteellinen	60	53	7	37	12	-	11	15	7	29	2	7
Erillislaitos/erillinen laitos	150	140	10	128	4	8	10	22	5	62	2	59
Avoin yliopisto	-	-	-	-	-	-	-	-	-	-	-	-
Chydenius-instituutti	16	16	-	14	-	-	2	5	-	6	-	5
Kirjasto	10	10	-	9	-	-	1	-	-	7	-	3
Koulutuksen tutkimuslaitos	34	33	1	25	3	1	5	9	5	16	1	3
Soveltavan kielit. keskus	16	15	1	10	-	6	-	8	-	5	-	3
Täydennyskoulutuskeskus	-	-	-	-	-	-	-	-	-	-	-	-
Yliopiston kielikeskus	11	11	-	10	-	-	1	-	-	7	-	4
Yliopiston museo	-	-	-	-	-	-	-	-	-	-	-	-
Ympäristöntutkimuskeskus	2	2	-	2	-	-	-	-	-	1	1	-
Hallintovirasto	61	53	8	58	1	1	1	-	-	20	-	41
Yhteensä	919	834	85	722	66	40	91	218	86	426	47	142

Taulukko 13. Ulkomaiset vieraat

	Kesto			Kohde				Vierailun tarkoitus				
	lkm	alle 2 vk	yli 2 vk	Eu-rooppa	USA	Venäjä	Muu	Tutkimus	Opetus	Konferenssit	Jatko-opiskelu	Muu
Tiedekunta	664	427	237	446	48	121	49	395	132	61	25	51
Humanistinen	73	64	9	45	14	7	7	7	46	3	4	13
Informaatioteknologian	29	22	7	10	2	16	1	18	5	1	1	4
Kasvatustieteiden	39	36	3	36	-	-	3	15	17	2	-	5
Liikunta- ja terveystieteiden	67	61	6	56	3	-	8	25	19	8	5	10
Matemaattis-luonnontieteellinen	398	194	204	261	13	98	26	319	13	41	12	13
Taloustieteiden	19	17	2	13	6	-	-	-	14	-	2	3
Yhteiskuntatieteellinen	39	33	6	25	10	-	4	11	18	6	1	3
Erillislaitos/erillinen laitos	28	26	2	18	4	-	6	7	3	7	1	10
Avoin yliopisto	-	-	-	-	-	-	-	-	-	-	-	-
Chydenius-instituutti	-	-	-	-	-	-	-	-	-	-	-	-
Kirjasto	2	-	2	2	-	-	-	-	-	-	1	1
Koulutuksen tutkimuslaitos	10	10	-	5	3	-	2	5	-	4	-	1
Soveltavan kielit. keskus	10	10	-	5	1	-	4	2	3	3	-	2
Täydennyskoulutuskeskus	-	-	-	-	-	-	-	-	-	-	-	-
Yliopiston kielikeskus	2	2	-	2	-	-	-	-	-	-	-	2
Yliopiston museo	-	-	-	-	-	-	-	-	-	-	-	-
Ympäristöntutkimuskeskus	4	4	-	4	-	-	-	-	-	-	-	4
Yhteensä	692	453	239	464	52	121	55	402	135	68	26	61

Taulukko 14. Julkaisut

	mono- grafiat	Tieteelliset artikkelit		Laitossarja artikkelit	Toimitetut julkaisut	Opinnäy- tetyöt	Oppima- teriaali	Muut	Yhteensä
		Referoidut	Muut						
Tiedekunnat	55	770	432	51	54	23	23	266	1674
Humanistinen	29	110	174	10	25	2	7	136	493
Informaatioteknologian	3	73	23	15	3	3	-	17	137
Kasvatustieteiden	4	57	26	7	8	2	7	28	139
Liikunta- ja terveystieteiden	4	83	78	2	5	9	6	27	214
Matemaattis-luonnontieteellinen	3	274	38	3	1	3	-	18	340
Taloustieteiden	3	28	19	4	0	2	2	20	78
Yhteiskuntatieteiden	9	145	74	10	12	2	1	20	273
Erillislaitos/erillinen laitos	17	54	66	10	15	3	6	45	216
Avoin yliopisto	-	-	-	-	-	-	-	-	-
Chydenius-Instituutti	2	2	16	1	1	-	-	14	36
Kirjasto	3	1	5	-	1	1	-	4	15
Koulutuksen tutkimuslaitos	7	35	31	6	7	2	-	22	110
Soveltavan kielentutkimuksen keskus	5	14	12	-	3	-	6	4	44
Täydennyskoulutuskeskus	-	-	-	-	-	-	-	-	-
Yliopiston kielikeskus	-	-	-	3	2	-	-	-	5
Yliopiston museo	-	-	-	-	-	-	-	-	-
Ympäristöntutkimuskeskus	-	2	2	-	1	-	-	1	6
Yhteensä	72	824	498	61	69	26	29	311	1 890

Tietohallinto

Seuraavassa taulukossa on esitetty tietokoneiden (pöytäkoneet ja kannettavat tietokoneet) lukumäärät eri tiedekunnissa, erillislaitoksissa sekä erillisissä laitoksissa. Taulukon tiedot on kerätty kyselyinä laitoksille.

Taulukko 15. Tietokoneiden lukumäärät Jyväskylän yliopistossa

Tkd/laitos	Windows		MacOS		Linux		Unix	Kaikki yhteensä
	pöytä	kann	pöytä	kann	kann	pöytä	kaikki	
Humanistinen	374	24	52	11	-	-	-	461
Informaatioteknologian	535	97	10	2	99	17	30	790
Kasvatustieteiden	281	20	7	3	-	-	-	311
Liikunta- ja terveystieteiden	245	20	-	-	3	-	-	268
Matemaattis-luonnontieteellinen	656	82	45	16	105	9	34	947
Taloustieteiden	100	10	-	-	-	-	-	110
Yhteiskuntatieteellinen	319	12	8	2	1	1	-	343
Agora Center	18	16	-	-	3	1	-	38
Atk-keskus	114	9	14	-	15	2	7	161
Avoin yliopisto	106	7	1	-	1	-	-	115
Chydenius Inst	132	9	-	-	-	4	-	145
Hallintovirasto	149	27	2	-	4	-	-	182
Kielikeskus	77	6	-	-	-	-	-	83
Kirjasto	180	8	12	-	-	-	-	200
KTL	61	22	5	1	-	1	-	90
Museo	12	-	-	-	-	-	-	12
Norssi	211	24	1	-	-	-	-	236
TäyKK	80	15	-	-	-	-	-	95
YMTK	31	-	-	-	-	-	-	31
muut	15	-	-	-	-	-	-	15
yhteensä	3 696	408	157	35	231	35	71	4 633
kaikki-%	79,8 %	8,8 %	3,4 %	0,8 %	5,0 %	0,8 %	1,5 %	100 %

HUMANISTINEN TIEDEKUNTA

Tiedekuntaneuvosto 1.1. – 31.7.2002 (toimikausi 1.8.1999 – 31.7.2002)

Dekaani professori Kari Sajavaara
Varadekaani professori Toivo Nygård

Tiedekuntaneuvoston muut jäsenet

professori Matti Leiwo
professori Jukka Luohivuori
professori Pekka Lilja
professori Bo Lönnqvist
professori Maarit Valo
professori Ahti Jäntti
lehtori Tuula Hirvonen
assistentti Kirsti Hämäläinen
lehtori Kalevi Ahonen
assistentti Tiina Ikävalko
amanuenssi Eira Vento
opiskelija Riina Aapa
opiskelija Tanja Aitamurto
opiskelija Niina-Maria Katainen
opiskelija Anne Liukkonen (Vehviläinen)
opiskelija Juha Makkonen (- 6.3.2002)
opiskelija Kari-Pekka Autio (6.3. – 31.7.2002)

Tiedekuntaneuvosto 1.8. – 31.12.2002 (toimikausi 1.8.2002 – 31.7.2005)

Dekaani professori Maarit Valo
Varadekaani professori Heikki Hanka

Tiedekuntaneuvoston muut jäsenet

professori Matti Leiwo
professori Minna-Riitta Luukka
professori Matti Rahkonen
professori Toivo Nygård
professori Matti Vainio
professori Tarmo Kunnas
lehtori Bertold Fuchs
tutkija Ari Huhta
lehtori Tuula Hirvonen
lehtori Erja Kosonen
amanuenssi Leena Mikkola
opiskelija Kati Leppeteläinen
opiskelija Antti Vesala
opiskelija Tuomas Lonka
opiskelija Saija Taivalmäki
opiskelija Toni Peltonen

Humanistinen tiedekunta

Humanistisen tiedekunnan laitokset fuusioituivat lukuvuoden 2002 alussa siten, että tiedekunnassa on kuusi laitosta (historian ja etnologian, kielten, musiikin, taiteiden ja kulttuurin tutkimuksen, viestintätieteiden laitokset sekä soveltavan kielentutkimuksen keskus).

Opiskelijoiden lukumäärät

Taulukossa 16 on esitetty opiskelijoiden lukumäärät laitoksittain ja aineittain. Uusia opiskelijoita oli perusopiskelijoista 500, jatko-opiskelijoista 18 sekä tutkintoaan täydentävistä 65.

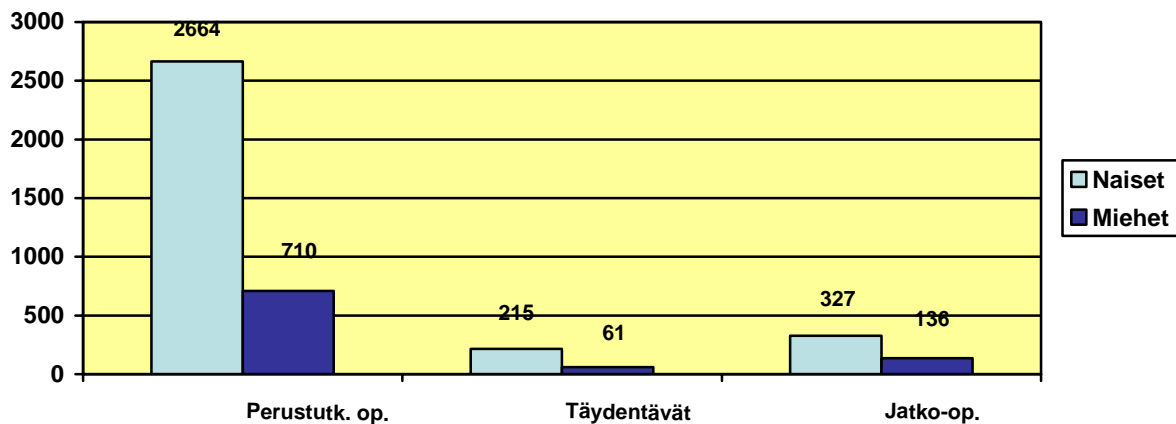
Taulukko 16. Opiskelijamäärät laitoksittain ja oppiaineittain (humanistinen tdk)/ * = pääaine

Laitos/oppiaine	Perustutkinnon opiskelijat	Tutkintoaan täydentävät	Jatko-opiskelijat	Yhteensä
Kielten laitos	1363	129	81	1573
* Englannin kieli	417	29	8	454
* Espanjan kieli	-	1	-	1
* Itämerensuomalaiset kielet	1	-	-	1
* Latinan kieli	12	3	2	17
* Romaaninen filologia	131	17	11	159
* Ruotsin kieli	192	19	9	220
* Saksan kieli ja kulttuuri	191	20	12	223
* Suomen kieli	260	27	27	314
* Venäjän kieli ja kirjallisuus	159	13	12	184
Historian ja etnologian laitos	598	51	88	737
* Etnologia	159	9	20	188
* Folkloristiikka	23	-	2	25
Historia	110	-	-	110
* Suomen historia	160	16	44	220
* Taloushistoria	13	1	5	19
* Yleinen historia	133	25	17	175
Musiikin laitos	309	11	62	382
* Musiikkikasvatus	128	7	24	159
* Musiikkiterapia	43	-	11	54
* Musiikkitiede	138	4	27	169
Viestintätieteiden laitos	567	36	76	679
* Journalistiikka	196	7	25	228
* Puheviestintä	174	8	24	206
* Yhteisöviestintä	151	8	27	186
Intercultural Studies	-	1	-	1
* Kulttuurien välinen viestintä	46	12	-	58
Taiteiden ja kulttuurin tutkimuksen laitos	527	47	84	658
* Hungarologia	5	8	1	14
Kirjallisuus	81	-	6	87
Kirjoittajakoulutus	8	-	-	8
* Kotimainen kirjallisuus	49	11	9	69
* Yleinen kirjallisuus	69	8	10	87
* Museologia	2	-	-	2
* Nykykulttuurin tutkimus	-	-	5	5
* Taidehistoria	164	12	36	212
* Taidekasvatus	123	8	16	147
Taidekasvatus (nykytaiteen tutk. linja)	-	-	1	1
Taiteen tutkimus	26	-	-	26
Soveltavan kielentutkimuksen keskus	10	2	72	84
* soveltava kielitiede	7	2	71	80
soveltava kielitiede (viestintätieteet)	3	-	1	4
Yhteensä	3374	276	463	4113

Humanistinen tiedekunta on opiskelijamäärältään yliopiston suurin. Opiskelijoita humanistisessa tiedekunnassa oli vuonna 2002 yhteensä 4 113. Perustutkintoa suoritti 3374 opiskelijaa ja jatko-tutkintoa 463. Lisäksi tutkintoaan täydensi 276 opiskelijaa.

Humanistisessa tiedekunnassa on toiminnassa myös maisteri-/muuntokoulutus (MUHKO) ja musiikkiterapian maisteriohjelma (MTEKO). Maisteri-/muuntokoulutuksessa oli opiskelijoita vuonna 2002 yhteensä 158 (130 naista ja 28 miestä) ja musiikkiterapian maisteriohjelmassa 33 (24 naista, 9 miestä). Nämä luvut sisältyvät edellä esitettyihin opiskelijamääriin.

Kuviossa 9 on esitetty humanistisen tiedekunnan perustutkinto-opiskelijoiden, täydentävien opiskelijoiden sekä jatko-opiskelijoiden lukumäärät sukupuolittain. Humanistisessa tiedekunnassa opiskeli yhteensä 907 miestä (22 %) ja 3 206 naista (78 %).



Kuvio 9. Opiskelijoiden lukumäärät sukupuolittain (humanistinen tdk)

Suoritetut tutkinnot

Taulukossa 17 on esitetty humanistisessa tiedekunnassa suoritettujen tutkintojen lukumäärät laitok-sittain ja aineittain. Perustutkinnon suoritti yhteensä 486 opiskelijaa, joista 196 oli kandidaatin ja 290 maisterin tutkintoa. Jatkotutkintoja suoritettiin yhteensä 45. Lisensiaatin tutkintoja oli 27 ja tohtorin tutkintoja 18.

Lisäksi opettajan pedagogiset opinnot humanistisessa tiedekunnassa suoritti yhteensä 125 opiskelijaa, 110 naista ja 15 miestä.

Taulukko 17. Suoritetut tutkinnot (humanistinen tdk)

Laitos/pääaine	Perustutkinto		Jatkotutkinto		Yhteensä
	kandi	maisteri	lensiaatti	tohtori	
Kielten laitos	95	130	4	5	234
Englannin kieli	18	28	1	1	48
Ruotsin kieli	14	21	1	-	36
Romaaninen filologia	15	9	-	1	25
Latinan kieli	-	1	-	-	1
Saksan kieli ja kulttuuri	19	23	-	3	45
Suomen kieli	22	34	1	-	57
Venäjän kieli ja kirjallisuus	7	14	1	-	22
Historian ja etnologian laitos	33	42	5	3	83
Etnologia	9	10	1	-	20
Folkloristiikka	-	-	1	-	1
Kulttuuriantropologia	-	-	1	-	1

Suomen historia	13	20	1	3	37
Yleinen historia	10	11	-	-	21
Taloushistoria	1	1	1	-	3
Musiikin laitos	13	22	2	3	40
Musiikkitiede	7	7	1	2	17
Musiikkitiede, muuntokoulutus	-	1	-	-	1
Musiikkikasvatus	5	10	1	1	17
Musiikkiterapia	-	-	-	-	0
Musiikkiterapia, maisteriohjelma	1	4	-	-	5
Viestintätieteiden laitos	38	51	5	2	96
Journalistiikka	12	11	3	-	26
Journalistiikka, maisteriohjelma	1	4	-	-	5
Puheviestintä	5	19	1	-	25
Puheviestintä, maisteriohjelma	3	2	-	-	5
Yhteisöviestintä	16	14	1	2	33
Yhteisöviestintä, maisteriohjelma	1	1	-	-	2
Taiteiden ja kulttuurin tutkimuksen laitos	17	43	3	1	64
Taidehistoria	4	15	1	-	20
Taidehistoria, maisteriohjelma	-	1	-	-	1
Taidekasvatus	2	4	1	-	7
Kirjallisuus	-	-	1	-	1
Kirjallisuus, kotimainen linja	5	12	-	-	17
Kirjallisuus, yleinen linja	6	10	-	-	16
Kirjallisuus, luova kirjoittaminen	-	1	-	-	1
Nykykulttuurin tutkimus	-	-	-	1	1
Soveltavan kielentutkimuksen keskus	-	2	8	4	14
Soveltava kielitiede (SKK)	-	2	8	4	14
Yhteensä	196	290	27	18	531

Opintoviikkojen lukumäärät

Taulukossa 18 on esitetty humanistisessa tiedekunnassa suoritettujen opintoviikkojen lukumäärät laitoksittain sekä oppiaineittain. Opintosuoritustietoihin on huomioitu kaikki yliopiston opiskelijoiden rekisteröidyt suoritukset osasuorituksia lukuun ottamatta.

Tiedekunnan pääaineopiskelijoiden ja sivuaineopiskelijoiden suoritukset on laskettu erikseen. Näissä luvuissa on huomioitu sekä yliopiston että avoimen yliopiston opetuksesta suoritettujen opintoviikkojen lukumäärät.

Ulkomailla suoritettuihin opintoihin on huomioitu laitosten suomalaisten pääaineopiskelijoiden ulkomailla suorittamat opinnot oman tiedekunnan aineissa. Taulukossa on omana sarakkeenaan avoimen yliopiston kurssien opintosuoritukset muiden kuin varsinaisten yliopisto-opiskelijoiden osalta.

Taulukko 18. Opintosuoritukset opintoviikkoina (humanistinen tdk)

	Pääaine- opetus	Sivuaine- opetus	Yht.	Ulkomailla suoritetut	Avoin yliopisto (muut opisk.)
Kielten laitos	17831	1588	19419	655	1266
Englannin kieli	4212	318	4530		261
North-American Studies	10	-	10		
Ruotsin kieli	3036	126	3162		
Nordiska kulturstudier	55	27	82		
Tanskan kieli ja kulttuuri	55	-	55		
Romaaninen filologia	1216	138	1354		
Espanjan kieli	359	39	398		
Italian kieli	208	60	268		
Latinan kieli	311	82	393		
Italian kieli ja kulttuuri	291	55	346		

Antiikin kulttuuri	114	50	164		
Saksan kieli ja kulttuuri	2357	122	2479		
Deutsche kulturstudien	49	66	115		
Suomen kieli	3658	231	3889		643
Estologia	107	9	116		
Itämerensuomalaiset kielet	8	-	8		
Suomen kieli ulkomaalaisille	35	4	39		
Suomalainen viittomakieli	71	167	238		355
Suomi toisena kielenä	56	24	80		7
Venäjän kieli ja kirjallisuus	1446	65	1511		
Slovakin kieli	85	4	89		
Muut	92	1	93		
Historian ja etnologian laitos	7386	1148	8534	75	763
Etnologia	1702	213	1915		
Folkloristiikka	327	13	340		
Arkeologia	26	9	35		
Suomen historia	2570	253	2823		
Yleinen historia	2218	331	2549		
Taloushistoria	307	91	398		
Nordic and Finnish Studies	4	4	8		
Euroopan integraatio	112	201	313		
Muut	120	33	153		
Historia	-	-	-		763
Musiikin laitos	2857	358	3215	10	62
Musiikkitiede	907	70	977		
Musiikkikasvatus	1620	249	1869		
Musiikkiterapia	302	35	337		62
Music Management	10	1	11		
Muut	18	3	21		
Viestintätieteiden laitos	7995	1225	9220	43	2628
Journalistiikka	2476	368	2844		557
Puheviestintä	2242	140	2382		404
Yhteisöviestintä	1811	307	2118		1429
Viestintätieteet	73	-	73		
Intercultural Studies	550	236	786		238
Kulttuurien välinen viestintä	697	33	730		
Aasian ohjelma	24	84	108		
Elektroninen kuvajournalismi	41	-	41		
Communication Studies	73	2	75		
Muut	8	55	63		
Taiteiden ja kulttuurin tutkimuksen laitos	7521	820	8341	78	2146
Taidehistoria	1653	86	1739		71
Museologia	879	9	888		47
Taidekasvatus	616	60	676		44
Kuvakoulutus	418	45	463		
Taiteiden perusopinnot	389	68	457		
Kulttuuritekniologia	238	36	274		
Kirjallisuus	2883	381	3264		267
Hungarologia	134	14	148		
Kirjoittajakoulutus	266	103	369		1683
Kulttuurin avaimet	11	3	14		15
Muut	34	15	49		19
Soveltavan kielentutkimuksen keskus	404	8	412	-	
soveltava kielitiede	356	7	363		
Muut	48	1	49		
Humanistinen tiedekunta	135	3	138		
Yhteensä	44129	5150	49279	861	6865

Henkilökunnan virat

Humanistisessa tiedekunnassa oli vuonna 2002 opetushenkilökunnan virkoja yhteensä 125 (taulukko 19) ja muun henkilökunnan virkoja 41 (taulukko 20). Henkilökunnan virkojen lukumäärät on koottu Kota -tietokannasta.

Taulukko 19. Opetushenkilökunnan virat (humanistinen tdk)

Laitos	Professorit	Lehtorit, opettajat	Yliassisten tit	Assistentit	Yhteensä
Kielten laitos	16	35	3	8	62
Historian ja etnologian laitos	8	1	3	3	15
Musiikin laitos	4	10	1	1	16
Viestintätieteiden laitos	6	4	1	3	14
Taiteiden ja kulttuurin tutkimuksen laitos	9	2	2	4	17
Humanistinen tiedekunta	1	-	-	-	1
Yhteensä	44	52	10	19	125

Taulukko 20. Muun henkilökunnan virat (humanistinen tdk)

Laitos	Tutkijat	Apu- henk.	Kirjasto- henk.	Atk- henk.	Hallinto- ja toim.henk.	Yht.
Kielten laitos	-	-	-	-	12	12
Historian ja etnologian laitos	1	-	-	1	4	6
Musiikin laitos	-	1	-	-	5	6
Viestintätieteiden laitos	-	-	-	-	5	5
Taiteiden ja kulttuurin tutkimuksen laitos	1	-	-	-	6	7
Humanistinen tiedekunta	1	-	-	-	4	5
Yhteensä	3	1	-	1	36	41

Apuhenkilökunta sisältää opetuksen ja tutkimuksen avun.

Budjettivaroin palkatun henkilökunnan henkilötyövuodet

Budjettivaroin palkatun henkilökunnan henkilötyövuosia kertyi humanistisessa tiedekunnassa vuonna 2002 yhteensä 182,5 siten, että opetushenkilökunnan työvuosia oli yhteensä 124,8 (taulukko 21) ja muun henkilökunnan työvuosia 57,7 (taulukko 22). Henkilötyövuodet on koottu Kota -tietokannasta.

Taulukko 21. Opetushenkilökunnan henkilötyövuodet (humanistinen tdk)

Laitos	Profes- sorit	Lehtorit, opettajat	Yliassist entit	Assis- tentit	Lasken. tuntiop.	Yht.
Kielten laitos	12,4	30,3	2,3	6,8	1,0	52,8
Historian ja etnologian laitos	8,3	1,0	2,7	2,9	0,6	15,5
Musiikin laitos	3,3	10,2	1,0	2,3	3,8	20,6
Viestintätieteiden laitos	6,5	3,6	3,8	1,4	2,6	17,9
Taiteiden ja kulttuurin tutkimuksen laitos	7,8	3,5	2,6	2,2	0,8	16,9
Humanistinen tiedekunta	-	0,8	-	0,1	0,2	1,1
Yhteensä	38,3	49,4	12,4	15,7	9,0	124,8

Taulukko 22. Muun henkilökunnan henkilötyövuodet (humanistinen tdk)

Laitos	Tutkijat	Tutkija-koul.	Apu-henk.	Atk-henk.	Hallinto- ja toim.henk.	Muut	Yht.
Kielten laitos	-	-	-	-	11,8	3,2	15,0
Historian ja etnologian laitos	1,8	-	-	-	4,7	0,8	7,3
Musiikin laitos	-	1,9	1,0	-	5,2	0,9	9,0
Viestintätieteiden laitos	0,7	-	1,0	0,8	4,8	0,8	8,1
Taiteiden ja kulttuurin tutkimuksen laitos	2,0	-	-	-	7,2	0,8	10,0
Humanistinen tiedekunta	2,0	-	0,2	-	5,1	1,0	8,3
Yhteensä	6,5	1,9	2,2	0,8	38,8	7,5	57,7

Apuhenkilökunta sisältää opetuksen ja tutkimuksen avun.

Ulkopuolisin varoin palkattu henkilökunta

Vuonna 2002 kertyi ulkopuolisin varoin palkatun henkilökunnan henkilötyövuosia yhteensä 33,2. Ulkopuolisin varoin palkatun henkilökunnan työvuosien jaottelu rahoituslähteiden mukaan on vaikea eritellä ennen laajempaa kehittämistyötä.

Taulukko 23. Ulkopuolisin varoin palkattu henkilökunta henkilöryhmittäin/HTV (humanistinen tdk)

Laitos	Opetus-henk.	Lasken. tuntiop.	Tutkijat	Tutkija-koul.	Apu-henk.	Hallinto- ja toim.henk.	Atk-henk.	Yht.
Kielten laitos	0,2	0,5	1,6	-	-	1,5	-	3,8
Historian ja etnologian laitos	-	0,2	7,2	1,5	0,6	0,3	-	9,8
Musiikin laitos	-	-	2,4	-	-	0,6	-	3,0
Viestintätieteiden laitos	0,2	1,8	1,9	2,0	-	3,1	0,2	9,2
Taiteiden ja kultt. tutk. laitos	-	0,3	4,0	2,7	-	0,4	-	7,4
Humanistinen tiedekunta	-	-	-	-	-	-	-	-
Yhteensä	0,4	2,8	17,1	6,2	0,6	5,9	0,2	33,2

Apuhenkilökunta sisältää opetuksen ja tutkimuksen avun.

Toimintamenot ja ulkopuolinen rahoituslähde

Tiedekuntien rahoitus muodostuu valtiolta tulevasta budjettirahoituksesta sekä julkisista ja yksityisistä lähteistä tulevasta ulkopuolisesta rahoituksesta.

Kokonaisrahoitus voidaan laskea eri tavoin. Jotta yliopistojen rahoitustiedot ovat yhdenmukaisia, ohjeistaa OPM yliopistoja vuosittain vaihtuvilla KOTA -tietokantaan liittyvillä keruuohjeilla. Tämä tieto ei kuitenkaan anna riittävän tarkkaa ja oikeata kuvaa JY:n eri toimintayksiköiden rahoituksen suuruudesta tai kehityssuunnasta, sillä siinä ei ole huomioitu yliopiston sisäistä laskutusta eikä sisäisiä rahansiirtoja, mikä on olennainen osa yliopiston eri yksiköiden välistä resurssien vaihtoa.

Lisäksi KOTA -määrittelyissä käytetään poistoja käyttöomaisuuden hankintamenojen asemasta sekä määritellään perusrahoitus/budjettirahoitus laavammin kuin yliopiston sisäisissä raporteissa. Toimintamenot on esitetty taulukossa 24 käyttämällä yliopiston sisäistä raportointia. Palkkoihin käytetyt varat kattavat noin 89 % kokonaistoimintamenoista.

Taulukko 24. Toimintamenot/talousarviorahoitus (humanistinen tdk)

Laitos	Palkat	Muut menot	Yhteensä
Kielten laitos	2 976 555 €	98 131 €	3 074 686 €
Historian ja etnologian laitos	1 048 070 €	85 347 €	1 133 417 €
Musiikin laitos	1 091 408 €	251 221 €	1 342 629 €
Viestintätieteiden laitos	1 068 854 €	169 583 €	1 238 437 €
Taiteiden ja kulttuurin tutkimuksen laitos	1 155 642 €	144 475 €	1 300 117 €
Humanistinen tiedekunta	364 558 €	163 338 €	527 896 €
Yhteensä	7 705 087 €	912 095 €	8 617 182 €

Taulukossa 25 on esitetty ulkopuoliset rahoituslähteet käyttämällä yliopiston sisäistä raportointia. Ulkopuolisen rahoituksen tuloja ei enää raportoida, sillä ne alkavat olla lähes sataprosenttisesti samat kuin menot. Ulkopuolinen rahoitus käsittää niiden tutkijoiden palkat, jotka saavat rahoituksensa Suomen Akatemian kautta sekä vuodeksi 2002 myönnettyt apurahat. Tiedot apurahoista on koottu Tuure-tietokannasta.

Taulukko 25. Ulkopuolinen rahoituslähde/käyttö (humanistinen tdk)

Laitos	Yliopiston kirjanpidon kautta				Yliopiston kirjanpidon ulkopuolinen rahoitus		
	Maksul. palvelutoim.	Suomen Akatemia	Muut	Yht.	Suomen Akatemia	Apurahat	Yht.
Kielten	40 380 €	181 327 €	124 589 €	346 296 €	-	43 055 €	43 055 €
Historian ja etnologian	104 593 €	261 484 €	117 372 €	483 449 €	131 117 €	197 846 €	328 963 €
Musiikin	6 238 €	98 022 €	48 078 €	152 338 €	21 772 €	39 393 €	61 165 €
Viestintätieteiden	47 333 €	47 675 €	267 287 €	362 295 €	-	34 325 €	34 325 €
Taiteiden ja kulttuurin tutk.	30 036 €	109 156 €	176 379 €	315 571 €	-	25 078 €	25 078 €
Humanistinen tdk.	9 871 €	-	3 946 €	13 817 €	-	-	-
Yhteensä	238 451 €	697 664 €	737 651 €	1 673 766 €	152 889 €	339 697 €	492 586 €

Huom. Maksullinen palvelutoiminta sisältää julkisoikeudelliset suoritteet ja maksupalveluprojektit.

Julkaisut

Tiedot julkaisujen lukumääristä on koottu Tuure -tietokannasta. Humanistisessa tiedekunnassa julkaisuja oli vuonna 2002 yhteensä 493. Tieteellisiä artikkeleita oli yhteensä 284, joista referoituja artikkeleita oli 110 ja muita 174. Tieteelliset artikkelit sisältävät seuraavantyyppiset artikkelit: artikkelit kokoomateoksessa, artikkelit kongressijulkaisussa, artikkelit tieteellisessä aikakauslehdessä, artikkelit korkeakoulun omissa sarjajulkaisussa sekä yliopiston omat sarjajulkaisut.

Taulukko 26. Julkaisut (humanistinen tdk)

Laitos	mono-grafiat	Tieteelliset artikkelit		Laitos-sarja artikkelit	Toimitetut julkaisut	Opin-näy-tetyöt	Oppima-teriaali	Muut	Yht.
		Refe-roidut	Muut						
Kielten laitos	3	23	22	2	5	-	2	18	75
Historian ja etnologian laitos	10	52	75	1	8	-	3	16	165
Musiikin laitos	4	7	3	1	2	2	-	5	24
Viestintätieteiden laitos	2	15	23	4	5	-	2	15	66
Taiteiden ja kultt. tutk. laitos	10	13	51	2	5	-	-	82	163
Yhteensä	29	110	174	10	25	2	7	136	493

SOVELTAVAN KIELENTUTKIMUKSEN KESKUS

Laitoksen johtaja professori Kari Sajavaara

Neuvottelukunta 1.1. – 31.7.2002 (toimikausi 1.8.1999 – 31.7.2002)

Puheenjohtaja professori Maisa Martin

Muut jäsenet opetusneuvos Anita Lehikoinen
 professori Arto Mustajoki
 johtaja Tuija Nikko
 professori Pirkko Nuolijärvi
 opetusneuvos Kalevi Pohjala
 FM Rigmor Åminne
 opiskelija Sanna Nieminen

Neuvottelukunta 1.8. – 31.12.2002 (toimikausi 1.8.2002 – 31.7.2005)

Puheenjohtaja professori Maisa Martin

Muut jäsenet opetusneuvos Anita Lehikoinen
 professori Arto Mustajoki
 johtaja Tuija Nikko
 professori Pirkko Nuolijärvi
 opetusneuvos Kalevi Pohjala
 FM Rigmor Åminne
 opiskelija Sanna Nieminen

Soveltavan kielentutkimuksen keskus

Soveltavan kielentutkimuksen keskus on humanistiseen tiedekuntaan kuuluva tutkimuslaitos. Se perustettiin vuonna 1974 ja sen nimi vuoteen 1996 asti oli Korkeakoulujen kielikeskus. Soveltavan kielentutkimuksen keskuksella on myös valtakunnalliseksi määriteltyjä tehtäviä. Sen pääalueet ovat tutkimus, koulutus, julkaisutoiminta ja tiedotus.

Henkilökunta

Soveltavan kielentutkimuksen keskuksessa oli vuonna 2002 virkoja yhteensä 18, joista opetus- henkilökunnan virkoja 1 ja muun henkilökunnan virkoja 17. Henkilökunnan virkojen lukumäärät on koottu Kota -tietokannasta.

Taulukko 27. Henkilökunnan virat (Soveltavan kielentutkimuksen keskus)

Professorit	Tutkijat	Apuhenk.	Atk-henk.	Hallinto- ja toim.henk.	Huolto- ja kiinteistöhenk.	Yhteensä
1	11	-	-	6	-	18

Budjettivaroin palkatun henkilökunnan henkilötyövuosia kertyi vuonna 2002 yhteensä 21,5.

Taulukko 28. Budjettivaroin palkattu henkilöstö/henkilötyövuodet (Soveltavan kielentutkimuksen keskus)

Professorit	Lasken. tuntiop.	Tutkijat	Tutkijakoul.	Atk-henk.	Hallinto- ja toim.henk.	Muut	Yht.
1,0	0,2	8,1	4,9	1,0	5,5	0,8	21,5

Vuonna 2002 kertyi ulkopuolisin varoin palkatun henkilökunnan henkilötyövuosia yhteensä 11,4. Ulkopuolisin varoin palkatun henkilökunnan työvuosien jaottelu rahoituslähteiden mukaan on vaikea eritellä ennen laajempaa kehittämistyötä.

Taulukko 29. Ulkopuolisin varoin palkattu henkilöstö henkilöryhmittäin/HTV (Soveltavan kielentutkimuksen keskus)

Lasken. tuntiop.	Tutkijat	Tutkijakoul.	Atk-henk.	Hallinto- ja toim.henk.	Muut	Yht.
0,3	7,3	-	-	3,8	-	11,4

Toimintamenot ja ulkopuolinen rahoitus

Rahoitus muodostuu valtiolta tulevasta budjettirahoituksesta sekä julkisista ja yksityisistä lähteistä tulevasta ulkopuolisesta rahoituksesta.

Kokonaisrahoitus voidaan laskea eri tavoin. Jotta yliopistojen rahoitustiedot ovat yhdenmukaisia, ohjeistaa OPM yliopistoja vuosittain vaihtuvilla KOTA -tietokantaan liittyvillä keruuohjeilla. Tämä tieto ei kuitenkaan anna riittävän tarkkaa ja oikeata kuvaa JY:n eri toimintayksiköiden rahoituksen suuruudesta tai kehityssuunnasta, sillä siinä ei ole huomioitu yliopiston sisäistä laskutusta eikä sisäisiä rahansiirtoja, mikä on olennainen osa yliopiston eri yksiköiden välistä resurssien vaihtoa.

Lisäksi KOTA -määrittelyissä käytetään poistoja käyttöomaisuuden hankintamenojen asemasta sekä määritellään perusrahoitus/budjettirahoitus laveammin kuin yliopiston sisäisissä raporteissa. Toimintamenot on esitetty taulukossa 30 käyttämällä yliopiston sisäistä raportointia. Palkkoihin käytetyt varat kattavat noin 50 % kokonaistoimintamenoista.

Taulukko 30. Toimintamenot/talousarviorahoitus (Soveltavan kielentutkimuksen keskus)

Palkat	Muut menot	Yhteensä
798 490 €	785 200 €	1 583 690 €

Taulukossa 31 on esitetty ulkopuoliset rahoituslähteet käyttämällä yliopiston sisäistä raportointia. Ulkopuolisen rahoituksen tuloja ei enää raportoida, sillä ne alkavat olla lähes sataprosenttisesti samat kuin menot. Ulkopuolinen rahoitus käsittää niiden tutkijoiden palkat, jotka saavat rahoituksensa Suomen Akatemian kautta sekä vuodeksi 2002 myönnetty apurahat. Tiedot apurahoista on koottu Tuure-tietokannasta.

Taulukko 31. Ulkopuolinen rahoitus/käyttö (Soveltavan kielentutkimuksen keskus)

Yliopiston kirjapidon kautta				Yliopiston kirjanpidon ulkopuolinen		
Maksullinen palvelutoiminta	Suomen Akatemia	Muut	Yhteensä	Suomen Akatemia	Apurahat	Yhteensä
495 856 €	177 822 €	216 563 €	890 241 €	51 229 €	13 435 €	64 664 €

Huom. Maksullinen palvelutoiminta sisältää julkisoikeudelliset suoritteet ja maksupalveluprojektit.

Julkaisut

Tiedot julkaisuista on saatu Soveltavan kielentutkimuksen keskukselta.

Taulukko 32. Julkaisut (Soveltavan kielentutkimuksen keskus)

Tyyppi	2000		2001		2002	
	Lkm	Sivumäärä	Lkm	Sivumäärä	Lkm	Sivumäärä
Monografiat	1	239	1	329	5	732
Toimitetut teokset	2	658	1	289	3	786
Artikkelit						
tieteelliset	32	412	21	376	19	455
muut	3	9	17	34	4	24
Oppimateriaali	1	189	-	-	5	357
Yhteensä	39	1 507	40	1 028	36	2 354

INFORMAATIOTEKNOLOGIAN TIEDEKUNTA

Tiedekuntaneuvosto 1.1. – 31.7.2002 (toimikausi 1.8.1999 – 31.7.2002)

Dekaani professori Timo Tiihonen
Varadekaani professori Jukka Heikkilä

Tiedekuntaneuvoston muut jäsenet

professori Timo Käkölä
professori Tapani Ristaniemi
professori Vesa Savolainen
professori Jarkko Vuori
lehtori Riitta Kuisma
lehtori Vesa Lappalainen
lehtori Mauri Leppänen
yliassistentti Ari Viinikainen
opiskelija Juha Karttunen
opiskelija Lasse Lilja
opiskelija Heikki Sikanen
opiskelija Tuomas Koskinen

Tiedekuntaneuvosto 1.8. – 31.12.2002 (toimikausi 1.8.2002 – 31.7.2005)

Dekaani professori Timo Tiihonen
Varadekaani professori Jari Veijalainen

Tiedekunnan muut jäsenet

professori Jukka Heikkilä
professori Tapani Ristaniemi
professori Airi Salminen
professori Jarkko Vuori
lehtori Vesa Lappalainen
lehtori Mauri Leppänen
erikoistutkija Heikki Saastamoinen
yliassistentti Ari Viinikainen
opiskelija Hanna Alm
opiskelija Pasi Hakkarainen
opiskelija Juha Karttunen
opiskelija Johanna Kihniä

Informaatioteknologian tiedekunta

Informaatioteknologian tiedekunnassa on kaksi (kauppatieteellinen ja luonnontieteellinen) koulutusala. Kauppatieteelliseen koulutusalaan sisältyy pääaineita, koulutus- tai maisteriohjelmaa myös taloustieteiden tiedekunnasta (ks. s. 67). Luonnontieteelliseen koulutusalaan sisältyy pääaineita, koulutus- tai maisteriohjelmaa matemaattis-luonnontieteellisestä tiedekunnasta (ks. s. 56).

Informaatioteknologian tiedekunnassa on kaksi laitosta (tietojenkäsittelytieteiden ja tietotekniikan laitokset) ja tietotekniikan tutkimusinstituutti (TITU).

Opiskelijoiden lukumäärät

Taulukossa 33 on esitetty perustutkinto-opiskelijamäärät pääaineittain, koulutus- tai maisteriohjelmittain. Informaatioteknologian tiedekunnassa on toiminnassa maisteri-/muuntokoulutus (MUIKO), joka sisältää seuraavat ohjelmat: digitaalinen media, käyttäjäystävällinen tietojenkäsittely, liikkuva tietojenkäsittely, ohjelmistoliiketoiminta, ryhmäyöteknologiat sekä tietoliikenne.

Taulukko 33. Perustutkinto-opiskelijat pääaineittain/ koulutus- tai maisteriohjelmittain (informaatioteknologian tdk)

Pääaine/koulutus- tai maisteriohjelma	Naisten lkm	Miesten lkm	Yhteensä	Näistä uusia
Kauppatieteellinen koulutusala	241	614	855	119
Digitaalinen media (EU-muuntokoulutus)	14	38	52	4
Digitaalinen media	4	8	12	-
Digitaalisen median maisteriohjelma	2	1	3	-
Elektroninen liiketoiminta	9	31	40	-
Käyttäjäystävällinen tietojenkäsittely (EU-muuntokoulutus)	12	8	20	2
Käyttäjäystävällinen tietojenkäsittely	7	11	18	-
Muuntokoulutus (Informaatioteknologia)	47	92	139	43
Ohjelmistoliiketoiminta (EU-muuntokoulutus)	13	25	38	7
Ohjelmistotekniikka	3	19	22	-
Ohjelmistoliiketoiminta	2	8	10	-
Ryhmäyöteknologiat (EU-muuntokoulutus)	13	10	23	-
Ryhmäyöteknologioiden maisteriohjelma	-	2	2	-
Ryhmäyöteknologiat	3	7	10	-
Tietojärjestelmät	5	10	15	-
Tietojärjestelmätiede	107	344	451	63
Luonnontieteellinen koulutusala	138	720	858	122
Digitaalinen media (EU-muuntokoulutus)	3	3	6	3
Käyttäjäystävällinen tietojenkäsittely (EU-muuntokoulutus)	3	2	5	1
Liikkuva tietojenkäsittely (EU-muuntokoulutus)	7	38	45	17
Muuntokoulutus (Informaatioteknologia)	18	108	126	28
Ohjelmistoliiketoiminta (EU-muuntokoulutus)	-	2	2	1
Ryhmäyöteknologiat (EU-muuntokoulutus)	2	2	4	1
Tietoliikenne (EU-muuntokoulutus)	8	38	46	1
Tietotekniikka	97	525	622	70
Tietojenkäsittelytiede	-	2	2	-
Yhteensä	379	1334	1713	241

Taulukossa 34 tarkastellaan lähemmin opiskelijoiden lukumääriä laitoksittain ja pääaineittain. Opiskelijoita informaatioteknologian tiedekunnassa oli vuonna 2002 yhteensä 1 869. Perustutkintoa suoritti 1 713 ja jatko-tutkintoa 100 opiskelijaa. Lisäksi tutkintoaan täydensi 56 opiskelijaa. Uusia opiskelijoita oli perustutkinto-opiskelijoista 241, jatko-opiskelijoista 9 ja täydentävistä opiskelijoista 16.

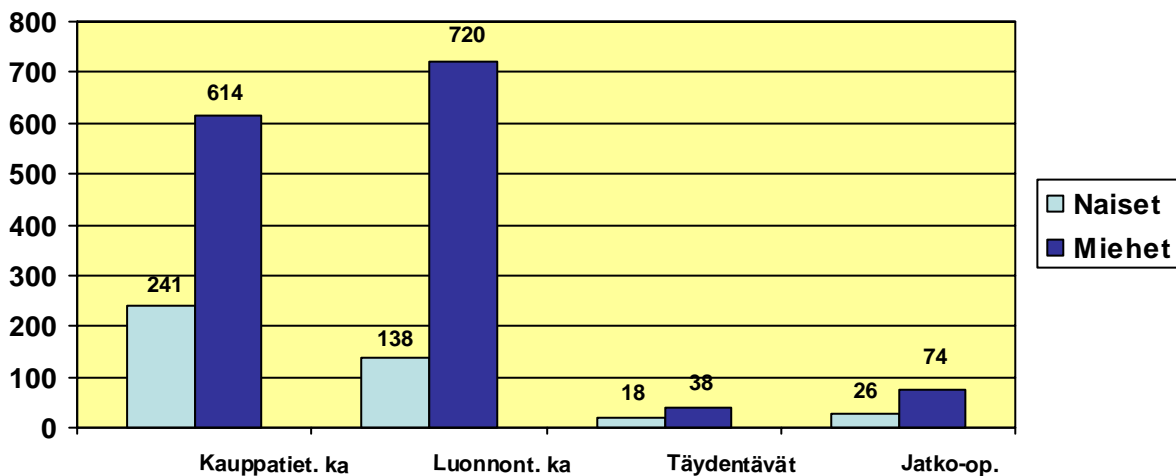
Taulukko 34. Opiskelijamäärät laitoksittain ja pääaineittain (informaatioteknologian tdk)

	Tutkintoaan täydentävät	Perustutkinnon opiskelijat	Jatko-opiskelijat	Yhteensä
Tietojenkäsittelytieteiden laitos	25	877	39	941
* Tietojenkäsittelytiede	5	23	7	35
* Tietojärjestelmätiede	20	854	32	906
Tietotekniikan laitos	31	836	61	928
* Tietotekniikka	31	836	61	928
Yhteensä	56	1 713	100	1 869

* = pääaine

Kuviossa 10 on esitetty informaatioteknologian tiedekunnan kauppatieteellisen ja luonnon-tieteellisen koulutusalojen perustutkinto-opiskelijoiden, tiedekunnan täydentävien opiskelijoiden sekä jatko-opiskelijoiden lukumäärät sukupuolittain.

Informaatioteknologian tiedekunnassa opiskeli yhteensä 1 446 miestä (77 %) ja 423 naista (23 %). Kauppatieteellisen koulutusalan perustutkinto-opiskelijoista on miehiä 72 % ja naisia 28 %. Luonnon-tieteellisellä koulutusosalalla perustutkintoa suorittavista on miehiä 84 % ja naisia 16 %.



Kuvio 10. Opiskelijoiden lukumäärät sukupuolittain

Suoritetut tutkinnot

Taulukossa 35 on esitetty informaatioteknologian tiedekunnassa suoritettujen tutkintojen lukumäärät aineittain tai maisteriohjelmittain. Perustutkinnon suoritti yhteensä 89 opiskelijaa, joista 5 oli kandidaatin ja 84 maisterin tutkintoa. Kauppatieteelliseltä koulutusosalta valmistuu kauppatieteiden maistereita (KTM) ja luonnontieteelliseltä koulutusosalta filosofian maistereita (FM). Jatkotutkintoja suoritettiin yhteensä 19. Licensiaatin tutkintoja oli 7 ja tohtorin tutkintoja 12.

Lisäksi opettajan pedagogiset opinnot informaatioteknologian tiedekunnassa suoritti yhteensä 3 opiskelijaa, yksi nainen ja kaksi miestä.

Taulukko 35. Suoritetut tutkinnot (informaatioteknologian tdk)

	Perustutkinto		Jatkotutkinto		Yhteensä
	kandi	maisteri	lisensiaatti	tohtori	
Pääaine	5	50	7	12	74
Tietojärjestelmätiede	4	27	1	3	35
Tietotekniikka	1	23	5	6	35
Tietojenkäsittelytiede	-	-	1	3	4
Muuntokoulutus	-	11	-	-	11
Tietojärjestelmätiede	-	6	-	-	6
Tietotekniikka	-	5	-	-	5
Muuntokoulutus/ EU	-	23	-	-	23
Tietojärjestelmätiede	-	6	-	-	6
Tietotekniikka	-	17	-	-	17
Yhteensä	5	84	7	12	108

Opintoviikkojen lukumäärät

Taulukossa 36 on esitetty informaatioteknologian tiedekunnassa suoritettujen opintoviikkojen lukumäärät laitoksittain ja oppiaineittain. Opintosuoritustietoihin on huomioitu kaikki yliopiston opiskelijoiden rekisteröidyt suoritukset osasuorituksia lukuun ottamatta.

Tiedekunnan pääaineopiskelijoiden ja sivuaineopiskelijoiden suoritukset on laskettu erikseen. Näissä luvuissa on huomioitu sekä yliopiston että avoimen yliopiston opetuksesta suoritettujen opintoviikkojen lukumäärät.

Ulkomailla suoritettuihin opintoihin on huomioitu laitosten suomalaisten pääaineopiskelijoiden ulkomailla suorittamat opinnot oman tiedekunnan aineissa. Taulukossa on omana sarakkeenaan avoimen yliopiston kurssien opintosuoritukset muiden kuin varsinaisten yliopisto-opiskelijoiden osalta.

Taulukko 36. Opintosuoritukset opintoviikkoina (informaatioteknologian tdk)

Laitos/oppiaine	Pääaine-opetus	Sivuaine-opetus	Yhteensä	Ulkomailla suoritettut	Avoin yliopisto (muut opisk.)
Tietojenkäsittelytieteiden laitos	10 994	2 596	13 590	-	1 032
Tietojärjestelmätiede	7 752	1 302	9 054		836
Tietojenkäsittelytiede	360	7	367		87
Multimedia	851	951	1 802		109
Viestinnän opintokokonaisuus	419	25	444		
Kognitiotiede	294	81	375		
ITK-opinnot	1 316	218	1 534		
Muut	2	12	14		
Tietotekniikan laitos	8 646	2 134	10 780	17	691
Tietotekniikka	5 865	1 759	7 624		691
Tietoliikenne	2 707	371	3 078		
ITK-opinnot	74	4	78		
Informaatioteknologian tiedekunta	857	167	1 024		
Yhteensä	20 497	4 897	25 394	17	1 723

Henkilökunnan virat

Informaatioteknologian tiedekunnassa oli vuonna 2002 opetushenkilökunnan virkoja yhteensä 35 (taulukko 37) ja muun henkilökunnan virkoja 15 (taulukko 38). Henkilökunnan virkojen lukumäärät on koottu Kota -tietokannasta.

Taulukko 37. Opetushenkilökunta/ virat (informaatioteknologian tdk)

Laitos	Professorit	Lehtorit, opettajat	Yliassistentit	Assistentit	Yhteensä
Tietojenkäsittelytieteiden laitos	6	8	3	2	19
Tietotekniikan laitos	6	5	5	-	16
Yhteensä	12	13	8	2	35

Taulukko 38. Muu henkilökunta/virat (informaatioteknologian tdk)

Laitos	Tutkijat	Apuhenk.	Kirjasto- henk.	Atk-henk.	Hallinto- ja toim.henk.	Yhteensä
Tietojenkäsittelytieteiden laitos	-	-	-	-	2	2
Tietotekniikan laitos	-	1	-	-	1	2
Informaatioteknologian tdk	-	3	-	-	7	10
Tietotekniikan tutkimusinstituutti	1	-	-	-	-	1
Yhteensä	1	4	-	-	10	15

Apuhenkilökunta sisältää opetuksen ja tutkimuksen avun.

Budjettivaroin palkatun henkilökunnan henkilötyövuodet

Budjettivaroin palkatun henkilökunnan henkilötyövuosia kertyi informaatioteknologian tiedekunnassa vuonna 2002 yhteensä 97,9 siten, että opetushenkilökunnan työvuosia oli yhteensä 42,5 (taulukko 39) ja muun henkilökunnan työvuosia 55,4 (taulukko 40). Henkilötyövuodet on koottu Kota -tietokannasta.

Taulukko 39. Opetushenkilökunnan henkilötyövuodet (informaatioteknologian tdk)

Laitos	Profes- sorit	Lehtorit	Yliassis- tentit	Assistentit	Lasken. tuntiop	Yht.
Tietojenkäsittelytieteiden laitos	5,3	5,3	3,8	2,9	4,3	21,6
Tietotekniikan laitos	3,4	4,0	6,4	3,6	3,3	20,7
Informaatioteknologian tdk	-	-	-	-	0,2	0,2
Yhteensä	8,7	9,3	10,2	6,5	7,8	42,5

Taulukko 40. Muun henkilökunnan tekemät henkilötyövuodet (informaatioteknologian tdk)

Laitos	Tutkijat	Tutkija- koul.	Apu- henk.	Atk- henk.	Hallinto- ja toim.henk.	Muut	Yht.
Tietojenkäsittelytieteiden laitos	1,7	0,2	0,3	-	1,9	0,8	4,9
Tietotekniikan laitos	1,8	-	3,7	0,5	2,2	0,4	8,6
Informaatioteknologian tdk	-	24,9	4,0	3,4	7,9	-	40,2
TITU	0,3	-	-	-	1,4	-	1,7
Yhteensä	3,8	25,1	8,0	3,9	13,4	1,2	55,4

Apuhenkilökunta sisältää opetuksen ja tutkimuksen avun.

Ulkopuolisin varoin palkattu henkilökunta

Vuonna 2002 kertyi ulkopuolisin varoin palkatun henkilökunnan henkilötyövuosia yhteensä 111,9. Ulkopuolisin varoin palkatun henkilökunnan työvuosien jaottelu rahoituslähteiden mukaan on vaikea eritellä ennen laajempaa kehittämistyötä.

Taulukko 41. Ulkopuolisin varoin palkattu henkilökunta henkilöryhmittäin/HTV (informaatioteknologian tdk)

Laitos	Opetus- henk.	Lasken. tuntiop.	Tut- kijat	Tutkija- koul.	Apu- henk.	Toimis- tohenk.	Atk- henk.	Muut	Yht.
Tietojenkäsittelytieteiden	18,0	2,8	5,1	-	12,1	6,5	0,2	-	44,7
Tietotekniikan	9,1	1,8	14,3	-	9,2	4,1	-	0,3	38,8
Informaatiotekn. tdk.	-	0,1	-	-	-	-	-	-	0,1
TITU	-	0,3	2,7	-	1,1	24,2	-	-	28,3
Yhteensä	27,1	5,0	22,1	-	22,4	34,8	0,2	0,3	111,9

Toimintamenot ja ulkopuolinen rahoituslähde

Tiedekuntien rahoitus muodostuu valtiolta tulevasta budjettirahoituksesta sekä julkisista ja yksityisistä lähteistä tulevasta ulkopuolisesta rahoituksesta.

Kokonaisrahoitus voidaan laskea eri tavoin. Jotta yliopistojen rahoitustiedot ovat yhdenmukaisia, ohjeistaa OPM yliopistoja vuosittain vaihtuvilla KOTA -tietokantaan liittyvillä keruuohjeilla. Tämä tieto ei kuitenkaan anna riittävän tarkkaa ja oikeata kuvaa JY:n eri toimintayksiköiden rahoituksen suuruudesta tai kehityssuunnasta, sillä siinä ei ole huomioitu yliopiston sisäistä laskutusta eikä sisäisiä rahansiirtoja, mikä on olennainen osa yliopiston eri yksiköiden välistä resurssien vaihtoa.

Lisäksi KOTA -määrittelyissä käytetään poistoja käyttöomaisuuden hankintamenojen asemasta sekä määritellään perusrahoitus/budjettirahoitus laiveammin kuin yliopiston sisäisissä raporteissa. Toimintamenot on esitetty taulukossa 42 käyttämällä yliopiston sisäistä raportointia. Palkkoihin käytetyt varat kattavat noin 74 % kokonaistoimintamenoista.

Taulukko 42. Toimintamenot/ talousarviorahoitus (informaatioteknologian tdk)

Laitos	Palkat	Muut menot	Kokonais- toimintamenot
Tietojenkäsittelytieteiden laitos	1 066 335 €	579 809 €	1 646 144 €
Tietotekniikan laitos	1 190 342 €	428 874 €	1 619 216 €
Informaatioteknologian tdk	1 184 330 €	100 590 €	1 284 920 €
TITU	68 393 €	135 640 €	204 033 €
Yhteensä	3 509 400 €	1 244 913 €	4 754 313 €

Taulukossa 43 on esitetty ulkopuoliset rahoituslähteet käyttämällä yliopiston sisäistä raportointia. Ulkopuolisen rahoituksen tuloja ei enää raportoida, sillä ne alkavat olla lähes sataprosenttisesti samat kuin menot. Ulkopuolinen rahoitus käsittää niiden tutkijoiden palkat, jotka saavat rahoituksensa Suomen Akatemian kautta sekä vuodeksi 2002 myönnettyt apurahat. Tiedot apurahoista on koottu Tuure-tietokannasta.

Taulukko 43. Ulkopuolinen rahoituslähde/käyttö (informaatioteknologian tdk)

Laitos	Yliopiston kirjanpidon kautta				Yliopiston kirjanpidon ulkopuolinen rahoitus		
	Maksul. palvelutoim.	Suomen Akatemia	Muut	Yht.	Suomen Akatemia	Apurahat	Yht.
Tietojenkäsittelytiet.	213 046 €	29 681 €	2 261 810 €	2 504 537 €	-	-	-
Tietotekniikan	196 951 €	307 576 €	1 301 667 €	1 806 194 €	127 955 €	-	127 955 €
Informaatiotekn. tdk	-	26 910 €	156 938 €	183 848 €	-	-	-
TITU	200 256 €	-	1 388 940 €	1 589 196 €	-	-	-
Yhteensä	610 253 €	3 64 167 €	5 109 355 €	6 083 775 €	127 955 €	-	127 955 €

Huom. Maksullinen palvelutoiminta sisältää julkisoikeudelliset suoritteet ja maksupalveluprojektit.

Julkaisut

Tiedot julkaisujen lukumääristä on koottu Tuure -tietokannasta. Informaatioteknologian tiedekunnassa julkaisuja oli vuonna 2002 yhteensä 137. Tieteellisiä artikkeleita oli yhteensä 96, joista referoituja artikkeleita oli 73 ja muita 23. Tieteelliset artikkelit sisältävät seuraavantyyppiset artikkelit: artikkelit kokoomateoksessa, artikkelit kongressijulkaisussa, artikkelit tieteellisessä aikakauslehdessä, artikkelit korkeakoulun omassa sarjajulkaisussa sekä yliopiston omat sarjajulkaisut.

Taulukko 44. Julkaisut (informaatioteknologian tdk)

Laitos	mono grafiat	Tieteelliset artikkelit		Laitos-sarja artikkelit	Toimitetut julk.	Opin-näy-tetyöt	Oppi-ma-teriaali	Muut	Yht.
		Refe-roidut	Muut						
Tietojenkäsittelytieteiden laitos	-	23	10	1	1	-	-	1	36
Tietotekniikan laitos	3	50	13	14	2	3	-	16	101
Yhteensä	3	73	23	15	3	3	-	17	137

KASVATUSTIETEIDEN TIEDEKUNTA

Tiedekuntaneuvosto 1.1. – 31.7.2002 (toimikausi 1.8.1999 – 31.7.2002)

Dekaani professori Tapio Vaherva
Varadekaani professori Jouko Kari

Tiedekuntaneuvoston muut jäsenet

professori Seppo Hämäläinen
professori Paula Määttä
professori Maritta Hännikäinen
professori Anja Heikkinen
lehtori Pirjo-Liisa Vatanen
lehtori Marja-Leena Koppinen
lehtori Jouko Huttunen
lehtori Martti O. Hirvonen
opiskelija Katja Mielonen
opiskelija Riikka Vallisto
opiskelija Anu Kosunen
opiskelija Riikka Kiminkinen

Tiedekuntaneuvosto 1.8. – 31.7.2002 (toimikausi 1.8.2002 – 31.7.2005)

Dekaani professori Helena Rasku-Puttonen
Varadekaani professori Anja Heikkinen

Tiedekuntaneuvoston muut jäsenet

professori Paula Määttä
professori Sirkka Hirsjärvi
professori Maritta Hännikäinen
professori Pauli Kaikkonen
lehtori Kirsti Koski
lehtori Maarit Kerimaa
lehtori Jorma Ojala
lehtori Anja-Riitta Lehtinen
opiskelija Maria Toivonen
opiskelija Marko Seppä
opiskelija Niina Arola
opiskelija Anna Kainulainen

Kasvatustieteiden tiedekunta

Kasvatustieteiden tiedekunnassa on yksi (kasvatustieteellinen) koulutusala. Tiedekunnassa on neljä laitosta (erityispedagogiikan, kasvatustieteen, opettajankoulutus- ja varhaiskasvatuksen laitos).

Opettajankoulutustoimintaan osallistuvat harjoittelukouluna toimiva normaalikoulu (ks. s. 46) sekä tiedekunnan alaisuudessa toimivat rehtori-instituutti ja monikulttuurinen ohjauskliniikka.

Opiskelijoiden lukumäärät

Taulukossa 45 on esitetty perustutkinto-opiskelijamäärät pääaineittain, koulutus- tai maisteri-ohjelmittain. Kasvatustieteiden tiedekunnassa on toiminnassa maisteri-/muuntokoulutus (MUKKO), joka sisältää luokanopettajien ja opinto-ohjaajien muuntokoulutukset.

Taulukko 45. Opiskelijamäärät opinto-ohjelmissä tai muuntokoulutuksissa (kasvatustieteiden tdk)

	Naisten lkm	Miesten lkm	Yhteensä	Näistä uusia
Kasvatustieteellinen koulutusala	1 434	255	1 689	313
Erityiskasvatuksen asiantuntijakoulutus	145	15	160	23
Erityisopettajakoulutus	134	7	141	24
Kasvatustiede ja aikuiskasvatus	287	19	306	50
Kasvatusalan hal., suunnittelu ja tutk. ko.	-	1	1	-
Luokanopettajien aikuiskoulutus	93	20	113	37
Luokanopettajien muuntokoulutus	13	1	14	-
Luokanopettajan koulutusohjelma	374	159	533	95
Opettajien pätevöittävä koulutus	24	9	33	7
Varhaiserityisopettajien koulutus	36	-	36	5
Varhaiskasvatus (alempi tutkinto)	165	13	178	1
Varhaiskasvatus (ylempi tutkinto)	148	9	157	62
Kasvatustiede	1	-	1	1
Opinto-ohjaajien muuntokoulutus	14	2	16	8
Yhteensä	1 434	255	1 689	313

Taulukossa 46 on esitetty opiskelijoiden lukumäärät kasvatustieteiden tiedekunnassa suoritettavien erillisten opintojen osalta. Erillisistä opettajan pedagogisista, erityisopettajan ja opinto-ohjaajan opinnoista ei voi suorittaa tutkintoa.

Taulukko 46. Erilliset opinnot (kasvatustieteiden tdk)

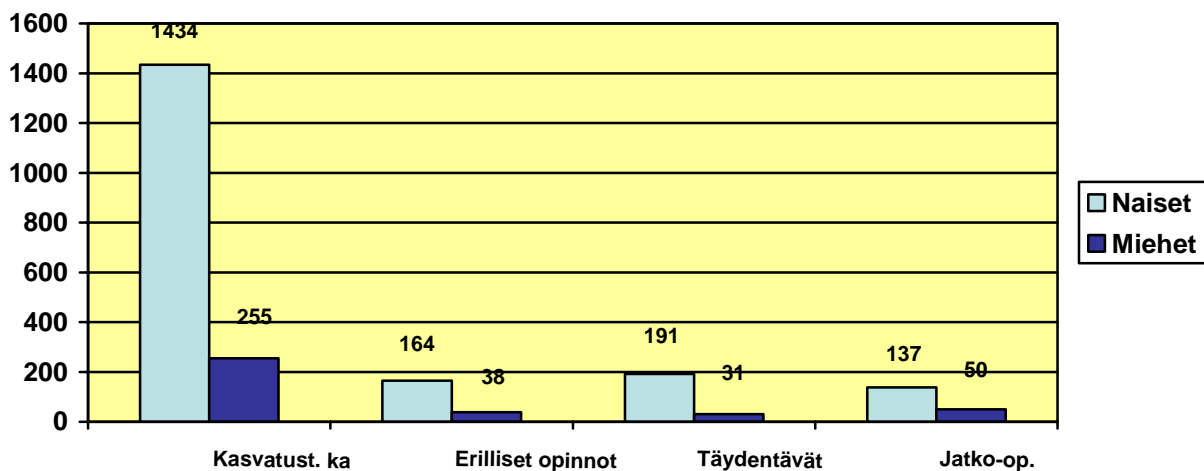
	Naisten lkm	Miesten lkm	Yhteensä	Näistä uusia
Erilliset opettajan pedagogiset opinnot	33	8	41	30
Erityisopettajan erilliset opinnot	99	18	117	88
Opinto-ohjaajan erilliset opinnot	32	12	44	33
Yhteensä	164	38	202	151

Taulukossa 47 tarkastellaan lähemmin kasvatustieteiden tiedekunnassa opiskelevien lukumääriä laitoksittain. Tiedekunnassa oli opiskelijoita vuonna 2002 yhteensä 2 098. Perustutkintoa suoritti 1 689 ja jatko-tutkintoa 187 opiskelijaa. Lisäksi tutkintoaan täydensi 222 opiskelijaa. Lukuihin ei sisälly erillisiä opintoja suorittavien opiskelijoiden lukumäärät (ks. taulukko 46). Uusia opiskelijoita oli perustutkinto-opiskelijoista 313, jatko-opiskelijoista 9 ja täydentävistä opiskelijoista 6.

Taulukko 47. Opiskelijamäärät laitoksittain (kasvatustieteiden tdk)

	Tutkintoaan täydentävät	Perustutkinnon opiskelijat	Jatko-opiskelijat	Yhteensä
Erityispedagogiikka	49	341	37	427
Kasvatustiede	65	334	41	440
Opettajankoulutuslaitos	90	679	98	867
Varhaiskasvatus	18	335	11	364
Yhteensä	222	1 689	187	2 098

Kuviossa 11 on esitetty kasvatustieteellisen koulutusalan perustutkinto-opiskelijoiden, erillisiä opintoja suorittavien, täydentävien opiskelijoiden sekä jatko-opiskelijoiden lukumäärät sukupuolittain. Kasvatustieteiden tiedekunnassa opiskeli yhteensä 374 miestä (16 %) ja 1 926 naista (84 %), kun erillisiä opintoja suorittavat on laskettu mukaan.

**Kuvio 11. Opiskelijoiden lukumäärät sukupuolittain**

Suoritetut tutkinnot

Taulukossa 48 on esitetty kasvatustieteiden tiedekunnassa suoritettujen tutkintojen lukumäärät laitoksittain, pääaineittain ja opinto-ohjelmittain. Perustutkinnon suoritti yhteensä 336 opiskelijaa, joista 85 oli kandidaatin ja 251 maisterin tutkintoa. Jatkotutkintoja suoritettiin yhteensä 14. Lisen-siaatin tutkintoja suoritettiin 4 ja tohtorin tutkintoja 10.

Kasvatustieteiden tiedekunnassa suoritti yhteensä 238 opiskelijaa erilliset opinnot. Näitä olivat erilliset opettajan pedagogiset opinnot (naisia =24, miehiä = 8), erilliset aikuiskouluttajan pedagogiset opinnot (naisia =21, miehiä = 6), erilliset erityisopettajan opinnot (naisia = 98, miehiä = 13), erilliset erityisopettajan opinnot/yhteistyöhanke (naisia = 34, miehiä = 4) sekä erilliset opinto-ohjaajan opinnot (naisia = 19, miehiä = 11). Lisäksi opettajan pedagogiset opinnot kasvatustieteiden tiedekunnassa suoritti kuusi naisopiskelijaa.

Taulukko 48. Suoritetut tutkinnot (kasvatustieteiden tdk)

Pääaine/opinto-ohjelma	Perustutkinto		Jatkotutkinto		Yhteensä
	kandi	maisteri	lisensiaatti	tohtori	
Eriyispedagogiikan laitos	7	52	-	3	62
Eriyispedagogiikka	-	-	-	3	3
Eriyispedagogiikka/erityiskasvatuk- sen asiantuntijakoulutus	5	13	-	-	18
Eriyispedagogiikka/ erityisopettajien koulutus	1	34	-	-	35
Eriyispedagogiikka/ kuulovamm. erit.luokanop. koul.	-	1	-	-	1
Eriyispedagogiikka/ varhais erityisopettajien koulutus	1	4	-	-	5
Kasvatustieteen laitos	3	40	1	3	47
Kasvatustiede	2	32	1	2	37
Aikuiskasvatus	1	8	-	1	10
Opettajankoulutuslaitos	5	107	2	4	118
Kasvatustiede	-	-	2	4	6
Luokanopettajien koulutus	5	100	-	-	105
Opettajien pätevöittävä koulutus	-	6	-	-	6
Luokanopettajien muuntokoulutus	-	1	-	-	1
Varhaiskasvatuksen laitos	70	8	-	-	78
Chydenius-Instituutti	-	44	1	-	45
Kasvatustiede	-	-	1	-	1
Luokanopettajien aikuiskoulutus	-	35	-	-	35
Luokanopettajien koulutus (norm.)	-	1	-	-	1
Opettajien pätevöittävä koulutus	-	8	-	-	8
Yhteensä	85	251	4	10	350

Opintoviikkojen lukumäärät

Taulukossa 49 on esitetty kasvatustieteiden tiedekunnassa suoritettujen opintoviikkojen lukumäärät laitoksittain sekä oppiaineittain. Opintosuoritustietoihin on huomioitu kaikki yliopiston opiskelijoiden rekisteröidyt suoritukset osasuorituksia lukuun ottamatta.

Tiedekunnan pääaineopiskelijoiden ja sivuaineopiskelijoiden suoritukset on laskettu erikseen. Näissä luvuissa on huomioitu sekä yliopiston että avoimen yliopiston opetuksesta suoritettujen opintoviikkojen lukumäärät.

Ulkomailla suoritettuihin opintoihin on huomioitu laitosten suomalaisten pääaineopiskelijoiden ulkomailla suorittamat opinnot oman tiedekunnan aineissa. Taulukossa on omana sarakkeenaan avoimen yliopiston kurssien opintosuoritukset muiden kuin varsinaisten yliopisto-opiskelijoiden osalta.

Taulukko 49. Opintosuoritukset opintoviikkoina (kasvatustieteiden tdk)

	Pääaine- opetus	Sivuaine- opetus	Yhteensä	Ulkomailla suoritetut	Avoin yliopisto (muut opisk.)
Eriyispedagogiikan laitos	10 038	1 249	11 287	26	10 120
Eriyispedagogiikka	8 954	1 184	10 138		10039
Logopedia	21	17	38		81
Opetettävien aineiden opinnot	911	34	945		
Muut	152	14	166		
Kasvatustieteen laitos	4 744	4 710	9 454	10	9 349
Aikuiskasvatus	732	713	1 445		689
Kasvatustiede	3 137	3 628	6 765		8660
Aikuiskouluttajan pedagogiset	860	317	1177		

opinnot					
Muut	15	52	67		
Opettajankoulutuslaitos	14 763	9 126	23 889	21	7804
Varhaiskasvatuksen laitos	5 983	188	6 171	29	
Kasvatustiede, erityisesti varhaiskasvatus	2 134	86	2220		
Kasvatustiede	591	8	599		
Taito- ja taideaineiden pedagogiset opinnot	500	19	519		
Taideaineiden integr. varhaiskasvatus	45	15	60		
Ammatillisia valm. antavat op.	1 148	19	1 167		
Esi- ja alkuopetus	858	12	870		
Esiopetuksen pätev. koulutus	512	15	527		
Muut	195	14	209		
Kasvatustieteiden tiedekunta	599	288	887		108
Kasvatustieteiden tiedekunta	542	281	823		
Kulttuurienvälinen opetus	30	7	37		108
Monikulttuurinen opetus	27	-	27		
Chydenius-Instituutti	4 439	496	4 935		
Yhteensä	40 566	16 057	56 623	86	27 381

Henkilökunnan virat

Kasvatustieteiden tiedekunnassa oli vuonna 2002 opetushenkilökunnan virkoja yhteensä 112 (taulukko 50) ja muun henkilökunnan virkoja 27 (taulukko 51). Henkilökunnan virkojen lukumäärät on koottu Kota -tietokannasta.

Taulukko 50. Opetushenkilökunta (kasvatustieteiden tdk)

Laitos	Professorit	Lehlorit, opettajat	Yliassistentit	Assistentit	Yhteensä
Erityispedagogiikan laitos	3	9	2	5	19
Kasvatustieteen laitos	5	2	1	4	12
Opettajankoulutuslaitos	10	45	4	2	61
Varhaiskasvatuksen laitos	2	12	-	6	20
Yhteensä	20	68	7	17	112

Taulukko 51. Muu henkilökunta/ virat (kasvatustieteiden tdk)

Laitos	Tutkijat	Apuhenk.	Kirjasto- henk.	Atk-henk.	Hallinto- ja toim.henk.	Yhteensä
Erityispedagogiikan laitos	-	-	-	-	5	5
Kasvatustieteen laitos	-	-	-	-	3	3
Opettajankoulutuslaitos	-	1	-	-	7	8
Varhaiskasvatuksen laitos	-	1	-	-	4	5
Kasvatustieteiden tdk	-	-	-	2	4	6
Yhteensä	-	2	-	2	23	27

Apuhenkilökunta sisältää opetuksen ja tutkimuksen avun.

Budjettivaroin palkatun henkilökunnan henkilötyövuodet

Budjettivaroin palkatun henkilökunnan henkilötyövuosia kertyi kasvatustieteiden tiedekunnassa vuonna 2002 yhteensä 172,5 siten, että opetushenkilökunnan työvuosia oli yhteensä 128,9 (taulukko 52) ja muun henkilökunnan työvuosia 43,6 (taulukko 53). Henkilötyövuodet on koottu Kota - tietokannasta.

Taulukko 52. Opetushenkilökunnan tekemät henkilötyövuodet (kasvatustieteiden tdk)

Laitos	Professorit	Lehtorit	Yliassistentit	Assistentit	Tuntiop.	Yhteensä
Erityispedagogiikan laitos	3,0	9,4	2,0	4,9	1,9	21,2
Kasvatustieteen laitos	4,7	2,6	1,0	4,0	1,0	13,3
Opettajankoulutuslaitos	8,6	48,9	4,0	1,0	10,0	72,5
Varhaiskasvatuksen laitos	1,8	10,8	-	6,0	2,6	21,2
Kasvatustieteiden tdk.	-	0,2	-	-	0,5	0,7
Yhteensä	18,1	71,9	7,0	15,9	16,0	128,9

Tuntiop. = laskennallinen tuntiopetus

Taulukko 53. Muun kuin opetushenkilökunnan henkilötyövuodet (kasvatustieteiden tdk)

Laitos	Tutkijat	Tutkija-koul.	Apu-henk.	Atk-henk.	Hallinto- ja toim.henk.	Muut	Yht.
Erityispedagogiikan laitos	-	-	-	-	6,0	0,7	6,7
Kasvatustieteen laitos	-	0,5	-	-	3,4	1,7	5,6
Opettajankoulutuslaitos	1,1	-	2,0	-	13,5	-	16,6
Varhaiskasvatuksen laitos	-	-	1,0	-	5,0	0,8	6,8
Kasvatustieteiden tdk.	-	-	-	0,6	7,0	0,3	7,9
Yhteensä	1,1	0,5	3,0	0,6	34,9	3,5	43,6

Apuhenkilökunta sisältää opetuksen ja tutkimuksen avun.

Ulkopuolisin varoin palkattu henkilökunta

Vuonna 2002 kertyi ulkopuolisin varoin palkatun henkilökunnan henkilötyövuosia yhteensä 28,5. Ulkopuolisin varoin palkatun henkilökunnan työvuosien jaottelu rahoituslähteiden mukaan on vaikea eritellä ennen laajempaa kehittämistyötä.

Taulukko 54. Ulkopuolisin varoin palkattu henkilökunta henkilöryhmittäin/HTV (kasvatustieteiden tdk)

Laitos	Opetus-henk.	Lasken. tuntiop.	Tutkijat	Tutkija-koul.	Apu-henk.	Hallinto- ja toim.henk.	Muut	Yht.
Erityispedagogiikan laitos	-	1,5	0,7	-	-	0,5	-	2,7
Kasvatustieteen laitos	-	-	2,8	1,9	1,9	0,7	0,1	7,4
Opettajankoulutuslaitos	1,2	3,0	-	-	-	6,1	-	10,3
Varhaiskasvatuksen laitos	0,7	0,5	2,9	-	-	0,9	-	5,0
Kasvatustieteiden tdk.	-	0,7	0,7	-	-	1,6	0,1	3,1
Yhteensä	1,9	5,7	7,1	1,9	1,9	9,8	0,2	28,5

Toimintamenot ja ulkopuolinen rahoituslähde

Tiedekuntien rahoitus muodostuu valtiolta tulevasta budjettirahoituksesta sekä julkisista ja yksityisistä lähteistä tulevasta ulkopuolisesta rahoituksesta.

Kokonaisrahoitus voidaan laskea eri tavoin. Jotta yliopistojen rahoitustiedot ovat yhdenmukaisia, ohjeistaa OPM yliopistoja vuosittain vaihtuvilla KOTA -tietokantaan liittyvillä keruuohjeilla. Tämä tieto ei kuitenkaan anna riittävän tarkkaa ja oikeata kuvaa JY:n eri toimintayksiköiden rahoituksen suuruudesta tai kehityssuunnasta, sillä siinä ei ole huomioitu yliopiston sisäistä laskutusta eikä sisäisiä rahansiirtoja, mikä on olennainen osa yliopiston eri yksiköiden välistä resurssien vaihtoa.

Lisäksi KOTA -määrittelyissä käytetään poistoja käyttöomaisuuden hankintamenojen asemasta sekä määritellään perusrahoitus/budjettirahoitus laiveammin kuin yliopiston sisäisissä raporteissa. Toimintamenot on esitetty taulukossa 55 käyttämällä yliopiston sisäistä raportointia. Palkkoihin käytetyt varat kattavat noin 92 % kokonaistoimintamenoista.

Taulukko 55. Toimintamenot/talousarviorahoitus (kasvatustieteiden tdk)

Laitos	Palkat	Muut menot	Yhteensä
Erityispedagogiikan laitos	1 140 764 €	61 034 €	1 201 798 €
Kasvatustieteen laitos	800 925 €	64 151 €	865 076 €
Opettajankoulutuslaitos	3 757 645 €	354 705 €	4 112 350 €
Varhaiskasvatuksen laitos	1 035 232 €	61 609 €	1 096 841 €
Kasvatustieteiden tdk.	293 279 €	45 336 €	338 615 €
Yhteensä	7 027 845 €	586 835 €	7 614 680 €

Taulukossa 56 on esitetty ulkopuoliset rahoituslähteet käyttämällä yliopiston sisäistä raportointia. Ulkopuolisen rahoituksen tuloja ei enää raportoida, sillä ne alkavat olla lähes sataprosenttisesti samat kuin menot. Ulkopuolinen rahoitus käsittää niiden tutkijoiden palkat, jotka saavat rahoituksensa Suomen Akatemian kautta sekä vuodeksi 2002 myönnettyt apurahat. Tiedot apurahoista on koottu Tuure-tietokannasta.

Taulukko 56. Ulkopuolinen rahoituslähde/käyttö (kasvatustieteiden tdk)

Laitos	Yliopiston kirjanpidon kautta				Yliopiston kirjanpidon ulkopuolinen rahoitus		
	Maksul. palvelutoim.	Suomen Akatemia	Muut	Yht.	Suomen Akatemia	Apurahat	Yht.
Erityispedagogiikan laitos	59 078 €	-	31 739 €	90 817 €	-	3 750 €	3750 €
Kasvatustieteen laitos	7 531 €	115 732 €	174 260 €	297 523 €	28 873 €	57 225 €	86 098 €
Opettajankoulutuslaitos	303 739 €	-	199 717 €	503 456 €	-	6 728 €	6 728 €
Varhaiskasvatuksen laitos	4 509 €	152 098 €	65 129 €	221 736 €	-	-	-
Kasvatustieteiden tdk.	131 015 €	31 312 €	31 793 €	194 120 €	-	-	-
Yhteensä	505 872 €	299 142 €	502 638 €	1 307 652 €	28 873 €	67 703 €	96 576 €

Huom. Maksullinen palvelutoiminta sisältää julkisoikeudelliset suoritteet ja maksupalveluprojektit.

Julkaisut

Tiedot julkaisujen lukumääristä on koottu Tuure -tietokannasta. Kasvatustieteiden tiedekunnassa julkaisuja oli vuonna 2002 yhteensä 139. Tieteellisiä artikkeleita oli yhteensä 83, joista referoituja artikkeleita oli 57 ja muita 26. Tieteelliset artikkelit sisältävät seuraaventyypiset artikkelit: artikkelit kokoomateoksessa, artikkelit kongressijulkaisussa, artikkelit tieteellisessä aikakauslehdessä, artikkelit korkeakoulun omassa sarjajulkaisussa sekä yliopiston omat sarjajulkaisut.

Taulukko 57. Julkaisut (kasvatustieteidentiedekunta)

Laitos	mono- grafiat	Tieteelliset artikkelit		Laitos- sarja artikkelit	Toimi- tetut julk.	Opin- näy- tetyöt	Oppi- ma- teriaali	Muut	Yh- teensä
		Refe- roidut	Muut						
Erityispedagogiikan laitos	1	7	5	1	-	-	2	8	24
Kasvatustieteen laitos	-	16	8	1	2	2	-	2	31
Opettajankoulutuslaitos	3	32	12	4	6	-	5	16	78
Varhaiskasvatuksen laitos	-	2	1	1	-	-	-	2	6
Yhteensä	4	57	26	7	8	2	7	28	139

NORMAALIKOULU

Johtava rehtori	Pekka Ruuskanen
Ala-asteen rehtori	Sari Nissinen (perusopetuksen vuosiluokat 1. – 6.)
Yläasteen rehtori	Helena Muilu (perusopetuksen vuosiluokat 7. – 9.)
Lukioasteen rehtori	Heikki Parkatti

Johtokunta 1.1. – 31.12.2002 (toimikausi 1.8.2001 – 31.7.2004)

Huoltajien edustajat	Olli Helanterä (pj)
	Sami Kalaja
	Ari J. Järvinen
	Kaija Wennström
Opettajankoulutusyksikön edustaja	Ulla Kiviniemi
Jyväskylän kaupungin edustaja	Jukka Juusela
Opettajakunnan edustajat	Mari Kalaja
	Pekka Parkkinen
	Pirjo Pollari
Muun henkilökunnan edustaja	Anne Lauttaanaho
Oppilaiden edustajat	Tommi Granroth
	Pauliina Nättinen
	Tytti Matsinen

Normaalikoulu

Jyväskylän normaalikoulu osallistuu harjoittelukouluna kasvatustieteiden tiedekunnassa järjestävään opettajankoulutukseen ja se on tärkeä osa myös kasvatustieteellistä tutkimusta.

Henkilökunnan virat

Normaalikoulussa oli virkoja vuonna 2002 yhteensä 88 (taulukko 58). Näistä oli lehtorin virkoja 75 ja muun henkilökunnan virkoja 13. Ala-asteella, yläasteella ja lukiolla on omat rehtorit, jotka ovat lehtorin virkasuhteessa. Normaalikoulun johtava rehtori on hallinto- ja toimihenkilökunnan virkasuhteessa. Henkilökunnan virkojen lukumäärät on koottu Kota -tietokannasta.

Taulukko 58. Henkilöstön virat (normaalikoulu)

Aste	Lehtorit	Apuhenk.	Kirjasto- henk.	Atk-henk.	Hallinto- ja toim.henk.	Huolto- ja kiint. henk.	Yht.
Ala-aste	24	-	-	-	1	-	25
Yläaste ja lukio	51	-	-	-	2	-	53
Yhteiset	-	4	1	1	2	2	10
Yhteensä	75	4	1	1	5	2	88

Apuhenkilökunta sisältää opetuksen ja tutkimuksen avun.

Henkilökunnan henkilötyövuodet

Henkilökunnan henkilötyövuosia kertyi normaalikoulussa vuonna 2002 yhteensä 115,8 siten, että opetushenkilökunnan työvuosia oli yhteensä 100,3 (taulukko 59) ja muun henkilökunnan työvuosia 15,5 (taulukko 60). Henkilötyövuodet on koottu Kota -tietokannasta. Laskennallisen tuntiopetuksen henkilötyövuodet ovat henkilökunnan, jotka on palkattu ulkopuolisin varoin ja muut henkilötyövuodet on budjettivaroin palkatun henkilökunnan.

Taulukko 59. Opetushenkilökunnan henkilötyövuodet (normaalikoulu)

Aste	Lehtorit	Päätoim. tuntiop.	Sivutoim. tuntiop.	Lasken. tuntiop.	Yht.
Ala-aste	20,4	8,0	0,5	3,3	32,2
Yläaste ja lukio	46,7	13,0	-	7,3	67,0
Yhteiset	-	-	-	1,1	1,1
Yhteensä	67,1	21,0	0,5	11,7	100,3

Lehtoreiden henkilötyövuosiin sisältyy ala-asteen rehtorin (1,0) ja yläasteen ja lukion rehtoreiden (2,0) henkilötyövuodet.

Taulukko 60. Muun henkilökunnan henkilötyövuodet (normaalikoulu)

Aste	Tutkijat	Apuhenk.	Kirjasto- henk	Hallinto- ja toimhenk.	Huolto- ja kiinteistö	Atk- henk.	Yht.
Ala-aste	-	0,2	-	1,0	-	-	1,2
Yläaste ja lukio	0,3	-	-	2,1	-	-	2,4
Yhteiset	0,4	4,6	0,9	2,7	2,3	1,0	11,9
Yhteensä	0,7	4,8	0,9	5,8	2,3	1,0	15,5

Hallinto- ja huoltohenkilöiden henkilötyövuosiin sisältyy johtavan rehtorin henkilötyövuosi (1,0).

Apuhenkilökunta sisältää opetuksen ja tutkimuksen avun.

Toimintamenot ja rahoituslähteet

Rahoitus muodostuu valtiolta tulevasta budjettirahoituksesta sekä julkisista ja yksityisistä lähteistä tulevasta ulkopuolisesta rahoituksesta.

Kokonaisrahoitus voidaan laskea eri tavoin. Jotta yliopistojen rahoitustiedot ovat yhdenmukaisia, ohjeistaa OPM yliopistoja vuosittain vaihtuvilla KOTA -tietokantaan liittyvillä keruuohjeilla. Tämä tieto ei kuitenkaan anna riittävän tarkkaa ja oikeata kuvaa JY:n eri toimintayksiköiden rahoituksen suuruudesta tai kehityssuunnasta, sillä siinä ei ole huomioitu yliopiston sisäistä laskutusta eikä sisäisiä rahansiirtoja, mikä on olennainen osa yliopiston eri yksiköiden välistä resurssien vaihtoa.

Lisäksi KOTA -määrittelyissä käytetään poistoja käyttöomaisuuden hankintamenojen asemasta sekä määritellään perusrahoitus/budjettirahoitus laiveammin kuin yliopiston sisäisissä raporteissa. Toimintamenot on esitetty taulukossa 61 käyttämällä yliopiston sisäistä raportointia. Palkkoihin käytetyt varat kattavat noin 63 % kokonaistoimintamenoista.

Taulukko 61. Toimintamenot (Normaalikoulu)

Palkat	Muut menot	Yhteensä
5 429 424 €	3 154 436 €	8 583 860 €

Taulukossa 62 on esitetty ulkopuoliset rahoituslähteet käyttämällä yliopiston sisäistä raportointia. Ulkopuolisen rahoituksen tuloja ei enää raportoida, sillä ne alkavat olla lähes sataprosenttisesti samat kuin menot.

Taulukko 62. Ulkopuolinen rahoitus/käyttö (Normaalikoulu)

Maksullinen palv. toiminta	Muut	Yhteensä
11 954 €	17 130 €	29 084 €

Huom. Maksullinen palvelutoiminta sisältää julkisoikeudelliset suoritteet ja maksupalveluprojektit.

LIIKUNTA- JA TERVEYSTIETEIDEN TIEDEKUNTA

Tiedekuntaneuvosto 1.1. – 31.7.2002 (toimikausi 1.8.1999 – 31.7.2002)

Dekaani professori Pauli Vuolle
Varadekaani professori Lauri Laakso

Tiedekuntaneuvoston muut jäsenet

professori Eino Heikkinen
professori Keijo Häkkinen
professori Pauli Rintala
toimistosihtheeri Heljä Göös
professori Taru Lintunen (lehtori 1. – 31.1.2002, professori 1.2.2002 →)
lehtori (ma) Kari Keskinen
opiskelija Josefina Hiitola
opiskelija Jouni Kallio (1.1. – 6.3.2002)
opiskelija Marko Vapa (6.3. – 31.7.2002)
opiskelija Hanna Savander

Tiedekuntaneuvosto 1.8. – 31.12.2002 (toimikausi 1.8.2002 – 31.7.2005)

Dekaani professori Lauri Laakso
Varadekaani professori Keijo Häkkinen

Tiedekuntaneuvoston muut jäsenet

professori Lasse Kannas
professori Taru Lintunen
professori Harri Suominen
professori (ma) Janne Avela
toimistosihtheeri Heljä Göös
lehtori Ilkka Keskinen
opiskelija Hanna Savander
opiskelija Marko Vapa
opiskelija Matti Villgren

Liikunta- ja terveystieteiden tiedekunta

Liikunta- ja terveystieteiden tiedekunta on alansa ainoa yliopistotasoinen koulutusyksikkö Suomessa. Tiedekunnassa on kaksi (liikuntatieteellinen ja terveydenhuollon) koulutusala ja neljä laitosta (liikuntabiologian, liikuntakasvatuksen, liikunnan sosiaalitieteiden ja terveystieteiden laitos). Liikuntabiologian, liikuntakasvatuksen ja liikunnan sosiaalitieteiden laitokset kuuluvat liikuntatieteelliseen ja terveystieteiden laitos terveydenhuollon koulutusalaan.

Opiskelijoiden lukumäärät

Taulukossa 63 on esitetty opiskelijoiden lukumäärät laitoksittain ja aineittain. Opiskelijoita liikunta- ja terveystieteiden tiedekunnassa oli vuonna 2002 yhteensä 1 379. Perustutkintoa suoritti 1103 opiskelijaa ja jatko-tutkintoa 168. Lisäksi tutkintoaan täydensi 108 opiskelijaa. Uusia opiskelijoita oli perustutkinto-opiskelijoista 208, jatko-opiskelijoista 3 ja täydentävistä opiskelijoista 32.

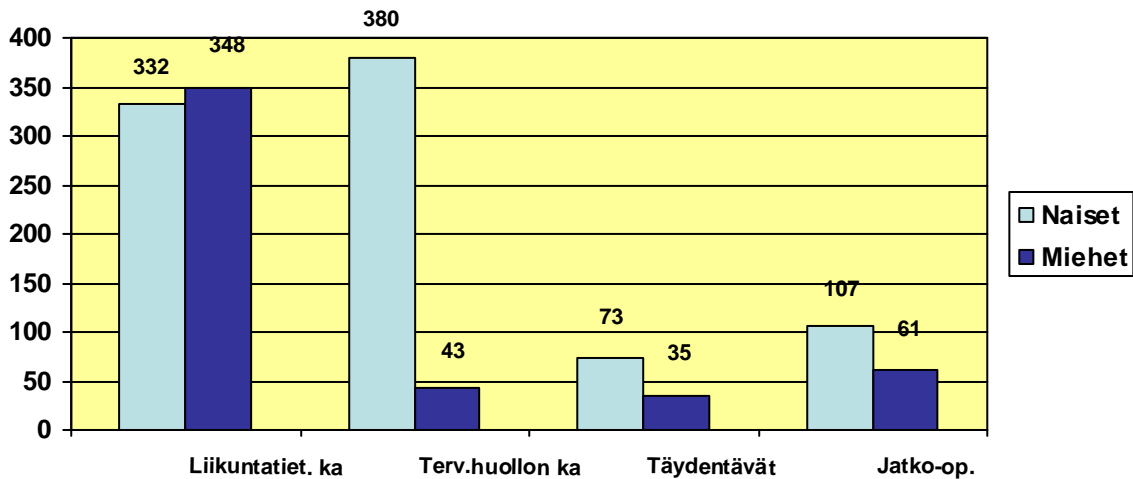
Liikunta- ja terveystieteiden tiedekunnassa on toiminnassa myös maisteri-/muuntokoulutus (MULKO), joka sisältää liikuntabiologisen hyvinvointiteknologian muuntokoulutuksen. Tässä muuntokoulutuksessa oli vuonna 2002 opiskelijoita yhteensä 54 (17 naista 37 miestä). Nämä luvut sisältyvät edellä esitettyihin opiskelijamääriin.

Taulukko 63. Opiskelijamäärät laitoksittain ja oppiaineittain (liikunta- ja terveystieteiden tdk)

	Tutkintoaan täydentävät	Perustutkinnon opiskelijat	Jatko-opiskelijat	Yhteensä
Liikuntabiologian laitos	8	201	19	228
Biomekaniikka	4	99	6	109
Liikuntafysiologia	3	57	13	73
Valmennus ja testausoppi	1	45	-	46
Liikuntakasvatuksen laitos	42	383	48	473
Liikuntapedagogiikka	39	381	45	465
Liikuntapsykologia	3	2	3	8
Liikunnan sosiaalitieteiden laitos	27	96	19	142
Liikuntasosiologia	6	26	10	42
Liikuntasuunnittelu ja -hallinto	21	35	9	65
Liikuntahallinto	-	35	-	35
Terveystieteiden laitos	31	423	82	536
Fysioterapia	10	136	35	181
Gerontologia ja kansanterveystiede	11	92	23	126
Liikuntalääketiede	-	14	5	19
Terveyskasvatus	10	135	18	163
Toimintaterapia	-	46	1	47
Yhteensä	108	1 103	168	1 379

Kuviossa 12 on esitetty liikunta- ja terveystieteiden tiedekunnan eri koulutusalojen perustutkinto-opiskelijoiden, tiedekunnan täydentävien opiskelijoiden sekä jatko-opiskelijoiden lukumäärät sukupuolittain.

Liikunta- ja terveystieteiden tiedekunnassa opiskeli yhteensä 487 miestä (35 %) ja 892 naista (65 %). Liikuntatieteellisen koulutusalan perustutkinto-opiskelijat jakautuvat suhteellisen hyvin sukupuolittain (naisia 49 %, miehiä 51 %). Sen sijaan terveydenhuollon koulutusalan opiskelijoista oli noin 90 % naisia.



Kuvio 12. Opiskelijoiden lukumäärät sukupuolittain

Suoritetut tutkinnot

Taulukossa 64 on esitetty liikunta- ja terveystieteiden tiedekunnassa suoritettujen tutkintojen lukumäärät laitoksittain ja oppiaineittain. Perustutkinnon suoritti yhteensä 127 opiskelijaa, joista 15 oli kandidaatin ja 112 maisterin tutkintoa. Liikuntabiologian, liikuntakasvatuksen ja liikunnan sosiaalitieteiden laitoksilta valmistuu liikuntatieteiden maistereita (LitM), kun taas terveystieteiden laitokselta valmistuu terveystieteiden maistereita (THK/TtM). Jatkotutkintoja suoritettiin yhteensä 15, joista lisensiaatin tutkintoja oli 4 ja tohtorin tutkintoja 11.

Lisäksi opettajan pedagogiset opinnot liikunta- ja terveystieteiden tiedekunnassa suoritti yhteensä 48 opiskelijaa (26 naista ja 22 miestä).

Taulukko 64. Suoritetut tutkinnot (liikunta- ja terveystieteiden tdk)

Pääaine	Perustutkinto		Jatkotutkinto		Yhteensä
	kandi	maisteri	lisensiaatti	tohtori	
Liikuntabiologian laitos	4	14	1	3	22
Biomekaniikka	1	5	-	2	8
Liikuntafysiologia	1	8	1	1	11
Valmennus ja testausoppi	2	1	-	-	3
Liikuntakasvatuksen laitos	9	37	1	4	51
Liikuntapedagogiikka	9	37	-	3	49
Liikuntapsykologia	-	-	1	1	2
Liikunnan sosiaalitieteiden laitos	1	20	-	1	22
Liikuntasosiologia	-	9	-	-	9
Liikuntasuunnittelu ja -hallinto	1	11	-	1	13
Terveystieteiden laitos	1	41	2	3	47
Fysioterapia	-	15	1	1	17
Gerontologia ja kansanterveys	-	10	1	1	12
Liikuntalääketiede	-	1	-	1	2
Terveyskasvatus	1	14	-	-	15
Toimintaterapia	-	1	-	-	1
Yhteensä	15	112	4	11	142

Opintoviikkojen lukumäärät

Taulukossa 65 on esitetty liikunta- ja terveystieteiden tiedekunnassa suoritettujen opintoviikkojen lukumäärät laitoksittain sekä oppiaineittain. Opintosuoritustietoihin on huomioitu kaikki yliopiston opiskelijoiden rekisteröidyt suoritukset osasuorituksia lukuun ottamatta.

Tiedekunnan pääaineopiskelijoiden ja sivuaineopiskelijoiden suoritukset on laskettu erikseen. Näissä luvuissa on huomioitu sekä yliopiston että avoimen yliopiston opetuksesta suoritettujen opintoviikkojen lukumäärät.

Ulkomailla suoritettuihin opintoihin on huomioitu laitosten suomalaisten pääaineopiskelijoiden ulkomailla suorittamat opinnot oman tiedekunnan aineissa. Taulukossa on omana sarakkeenaan avoimen yliopiston kurssien opintosuoritukset muiden kuin varsinaisten yliopisto-opiskelijoiden osalta.

Taulukko 65. Opintosuoritukset opintoviikkoina (liikunta- ja terveystieteiden tdk)

	Pääaine- opetus	Sivuaine- opetus	Yhteensä	Ulkomailla suoritetut	Avoin yliopisto (muut opisk.)
Liikuntabiologian laitos	3 060	138	3 198	16	70
Liikuntafysiologia	1 403	79	1 482		46
Biomekaniikka	818	19	837		
Valmennus- ja testausoppi	794	31	825		
Muut	45	9	54		24
Liikuntakasvatuksen laitos	5 633	445	6 078	137	72
Liikuntapedagogiikka	4 838	296	5 134		
Liikuntapsykologia	775	141	916		
Muut	20	8	28		72
Liikunnan sosiaalitieteiden laitos	2 183	213	2 396	92	94
Liikuntasosiologia	97	-	97		
Liikuntasuunnittelu ja -hallinto	231	-	231		94
Liikuntahallinto	1 447	94	1 541		
Studies in Sport Management	408	119	527		
Terveystieteiden laitos	7 704	295	7 999	25	3 973
Fysioterapia	1 540	6	1 546		492
Gerontologia ja kansanterveystiede	1 170	14	1 184		1825
Liikuntalääketiede	377	12	389		
Terveysgerontologia	710	24	734		
Terveyskasvatus	3 334	235	3 569		1367
Toimintaterapia	494	-	494		
Muut	79	4	83		289
Liikunta- ja terveystieteiden tiedekunta	590	17	607		
Yhteensä	19 170	1 108	20 278	270	4 209

Henkilökunnan virat

Liikunta- ja terveystieteiden tiedekunnassa oli vuonna 2002 opetushenkilökunnan virkoja yhteensä 54 (taulukko 66) ja muun henkilökunnan virkoja 38 (taulukko 67). Henkilökunnan virkojen lukumäärät on koottu Kota -tietokannasta.

Taulukko 66. Opetushenkilökunta/ virat (liikunta- ja terveystieteiden tdk)

Laitos	Professorit	Lehtorit, opettajat	Yliassistentit	Assistentit	Yhteensä
Liikuntatieteellinen koulutusala	12	14	5	5	36
Liikuntabiologian laitos	5	1	2	2	10
Liikuntakasvatuksen laitos	5	13	1	2	21
Liikunnan sosiaalitieteiden laitos	2	-	2	1	5
Terveystieteiden koulutusala	8	5	1	4	18
Terveystieteiden laitos	8	5	1	4	18
Yhteensä	20	19	6	9	54

Taulukko 67. Muu henkilökunta/ virat (liikunta- ja terveystieteiden tdk)

Laitos	Tutkijat	Apu- henk.	Kirjasto henk.	Atk- henk.	Hallinto- ja toim.henk.	Huolto- ja kiinteistö- henk.	Yht.
Liikuntatieteellinen koulutusala	-	5	-	-	9	-	14
Liikuntabiologian laitos	-	5	-	-	2	-	7
Liikuntakasvatuksen laitos	-	-	-	-	4	-	4
Liikunnan sosiaalitieteiden laitos	-	-	-	-	3	-	3
Terveystieteiden koulutusala	-	4	-	-	5	-	9
Terveystieteiden laitos	-	4	-	-	5	-	9
Liikunta- ja terveystieteiden tdk.	-	6	-	2	6	1	15
Yhteensä	-	15	-	2	20	1	38

Apuhenkilökunta sisältää opetuksen ja tutkimuksen avun.

Budjettivaroin palkatun henkilökunnan henkilötyövuodet

Budjettivaroin palkatun henkilökunnan henkilötyövuosia kertyi liikunta- ja terveystieteiden tiedekunnassa vuonna 2002 yhteensä 108,1 siten, että opetushenkilökunnan työvuosia oli yhteensä 66,1 (taulukko 68) ja muun henkilökunnan työvuosia 42,0 (taulukko 69). Henkilötyövuodet on koottu Kota-tietokannasta.

Taulukko 68. Opetushenkilökunnan tekemät henkilötyövuodet (liikunta- ja terveystieteiden tdk)

Laitos	Profes- sorit	Lehtorit	Yliassis- tentit	Assis- tentit	Lasken. tuntiopetus	Yht.
Liikuntatieteellinen koulutusala	12,5	14,9	4,9	5,3	5,9	43,5
Liikuntabiologian laitos	4,8	0,9	2,0	2,0	1,3	11,0
Liikuntakasvatuksen laitos	5,8	14,0	1,0	2,3	3,3	26,4
Liikunnan sosiaalitieteiden laitos	1,9	-	1,9	1,0	1,3	6,1
Terveystieteiden koulutusala	7,2	7,7	1,0	5,0	1,2	22,1
Terveystieteiden laitos	7,2	7,7	1,0	5,0	1,2	22,1
Liikunta- ja terveystieteiden tdk.	-	-	-	-	0,5	0,5
Yhteensä	19,7	22,6	5,9	10,3	7,6	66,1

Liikuntabiologian laitoksen laskennalliseen tuntiopetukseen sisältyy päätoimisen tuntiopettajan HTV:t (0,4).

Taulukko 69. Muun henkilökunnan tekemät henkilötyövuodet (liikunta- ja terveystieteiden tdk)

Laitos	Tut- kijat	Tutkija- koul.	Apu- henk.	Atk- henk.	Hallinto- ja toim.henk.	Huolto- ja kiint.	Muut	Yht.
Liikuntatieteellinen koulutusala	0,4	0,3	5,1	-	9,6	-	0,3	15,7
Liikuntabiologian laitos	-	0,3	5,0	-	2,0	-	-	7,3
Liikuntakasvatuksen laitos	-	-	-	-	6,0	-	-	6,0
Liikunnan sosiaalitiet. laitos	0,4	-	0,1	-	1,6	-	0,3	2,4
Terveystieteiden koulutusala	1,7	-	4,0	-	5,9	-	-	11,6
Terveystieteiden laitos	1,7	-	4,0	-	5,9	-	-	11,6
Liikunta ja terveystiet. tdk.	-	-	5,5	2,0	6,0	1,0	0,2	14,7
Yhteensä	2,1	0,3	14,6	2,0	21,5	1,0	0,5	42,0

Apuhenkilökunta sisältää opetuksen ja tutkimuksen avun. Huolto- ja kiint. = Huolto- ja kiinteistöhenkilökunta

Ulkopuolisin varoin palkattu henkilökunta

Vuonna 2002 kertyi ulkopuolisin varoin palkatun henkilökunnan henkilötyövuosia yhteensä 36,8. Ulkopuolisin varoin palkatun henkilökunnan työvuosien jaottelu rahoituslähteiden mukaan on vaikea eritellä ennen laajempaa kehittämistyötä.

Taulukko 70. Ulkopuolisin varoin palkattu henkilökunta henkilöryhmittäin/HTV (liikunta- ja terveystieteiden tdk)

Laitos	Opetus- henk.	Lasken. tuntiop.	Tut- kijat	Tutki- jakoul.	Apu- henk.	Hallinto- ja toim.henk.	Atk- henk.	Muut	Yht.
Liikuntatieteellinen ka	1,7	0,9	4,0	4,0	0,3	2,6	0,4	0,3	14,2
Liikuntabiologian	1,5	0,9	1,8	4,0	-	1,9	0,4	-	10,5
Liikuntakasvatuksen	0,04	-	-	-	0,3	-	-	-	0,3
Liikunnan sosiaalitiet.	0,2	0,004	2,2	-	-	0,7	-	0,3	3,4
Terveystieteiden ka	-	0,1	9,5	-	1,6	3,4	-	0,1	14,7
Terveystieteiden	-	0,1	9,5	-	1,6	3,4	-	0,1	14,7
Liikunta- ja terveystiet. tdk.	-	-	-	-	1,0	2,5	4,4	-	7,9
Yhteensä	1,7	1,0	13,5	4,0	2,9	8,5	4,8	0,4	36,8

Toimintamenot ja ulkopuolinen rahoituslähde

Tiedekuntien rahoitus muodostuu valtiolta tulevasta budjettirahoituksesta sekä julkisista ja yksityisistä lähteistä tulevasta ulkopuolisesta rahoituksesta.

Kokonaisrahoitus voidaan laskea eri tavoin. Jotta yliopistojen rahoitustiedot ovat yhdenmukaisia, ohjeistaa OPM yliopistoja vuosittain vaihtuvilla KOTA -tietokantaan liittyvillä keruuohjeilla. Tämä tieto ei kuitenkaan anna riittävän tarkkaa ja oikeata kuvaa JY:n eri toimintayksiköiden rahoituksen suuruudesta tai kehityssuunnasta, sillä siinä ei ole huomioitu yliopiston sisäistä laskutusta eikä sisäisiä rahansiirtoja, mikä on olennainen osa yliopiston eri yksiköiden välistä resurssien vaihtoa.

Lisäksi KOTA -määrittelyissä käytetään poistoja käyttöomaisuuden hankintamenojen asemasta sekä määritellään perusrahoitus/budjettirahoitus laueammin kuin yliopiston sisäisissä raporteissa. Toimintamenot on esitetty taulukossa 71 käyttämällä yliopiston sisäistä raportointia. Palkkoihin käytetyt varat kattavat noin 89 % kokonaistoimintamenoista.

Taulukko 71. Toimintamenot/talousarviorahoitus (liikunta- ja terveystieteiden tdk)

Laitos	Palkat	Muut menot	Yhteensä
Liikuntatieteellinen ka.	2 396 527 €	277 005 €	2 673 532 €
Liikuntabiologian	757 062 €	108 401 €	865 463 €
Liikuntakasvatuksen	1 313 355 €	114 996 €	1 428 351 €
Liikunnan sosiaalitieteiden	326 110 €	53 608 €	379 718 €
Terveystieteiden ka.	1 410 463 €	143 126 €	1 553 589 €
Terveystieteiden laitos	1 410 463 €	143 126 €	1 553 589 €
Liikunta- ja terveystieteiden. tdk.	559 161 €	116 476 €	675 637 €
Yhteensä	4 366 151 €	536 607 €	4 902 758 €

Taulukossa 72 on esitetty ulkopuoliset rahoituslähteet käyttämällä yliopiston sisäistä raportointia. Ulkopuolisen rahoituksen tuloja ei enää raportoida, sillä ne alkavat olla lähes sataprosenttisesti samat kuin menot. Ulkopuolinen rahoitus käsittää niiden tutkijoiden palkat, jotka saavat rahoituksensa Suomen Akatemian kautta sekä vuodeksi 2002 myönnettyt apurahat. Tiedot apurahoista on koottu Tuure-tietokannasta.

Taulukko 72. Ulkopuolinen rahoituslähde/käyttö (liikunta- ja terveystieteiden tdk)

Laitos	Yliopiston kirjanpidon kautta				Yliopiston kirjanpidon ulkopuolinen rahoitus		
	Maksul. palvelutoim.	Suomen Akatemia	Muut	Yht.	Suomen Akatemia	Apurahat	Yht.
Liikuntatieteellinen ka.	181 973 €	-	805 214 €	987 187 €	-	331 939 €	331 939 €
Liikuntabiologian	13 291 €	-	593 543 €	606 834 €	-	16 129 €	16 129 €
Liikuntakasvatuksen	8 017 €	-	1 678 €	9 695 €	-	238 569 €	238 569 €
Liikunnan sosiaalitiet.	8 017 €	-	1 678 €	9 695 €	-	77 241 €	77 241 €
Terveystieteiden ka.	71 463 €	266 340 €	553 573 €	891 376 €	89 176 €	49 020 €	138 196 €
Terveystieteiden	71 463 €	266 340 €	553 573 €	891 376 €	89 176 €	49 020 €	138 196 €
Liikunta- ja terveystiet. tdk.	17 809 €	-	249 555 €	267 364 €	-	-	-
Yhteensä	271 245 €	266 340 €	1 608 342 €	2 145 927 €	89 176 €	380 959 €	470 135 €

Huom. Maksullinen palvelutoiminta sisältää julkisoikeudelliset suoritteet ja maksupalveluprojektit.

Julkaisut

Tiedot julkaisujen lukumääristä on koottu Tuure -tietokannasta. Liikunta- ja terveystieteiden tiedekunnassa julkaisuja oli vuonna 2002 yhteensä 214. Tieteellisiä artikkeleita oli yhteensä 161, joista referoituja artikkeleita oli 83 ja muita 78. Tieteelliset artikkelit sisältävät seuraavantyyppiset artikkelit: artikkelit kokoomateoksessa, artikkelit kongressijulkaisussa, artikkelit tieteellisessä aikakauslehdessä, artikkelit korkeakoulun omassa sarjajulkaisussa sekä yliopiston omat sarjajulkaisut.

Taulukko 73. Julkaisut (liikunta- ja terveystieteiden tdk)

Koulutusala/ laitos	mono-grafiat	Tieteelliset artikkelit		Laitos-sarja artikkelit	Toimitetut julk.	Opinnäytetyöt	Oppi-materiaali	Muut	Yht.
		Referoidut	Muut						
Liikuntatieteellinen ka.	4	41	60	2	4	6	2	19	138
Liikuntabiologian	-	25	4	1	1	1	-	2	34
Liikuntakasvatuksen	3	9	46	-	2	4	2	9	75
Liikunnan sosiaalitiet.	1	7	10	1	1	1	-	8	29
Terveystieteiden ka.	-	42	18	-	1	3	4	8	76
Terveystieteiden	-	42	18	-	1	3	4	8	76
Yhteensä	4	83	78	2	5	9	6	27	214

MATEMAATTIS-LUONNONTIETEELLINEN TIEDEKUNTA**Tiedekuntaneuvosto 1.1. – 31.7.2002 (toimikausi 1.8.1999 – 31.7.2002)**

Dekaani	professori Matti Manninen
Varadekaani	professori Jouko Korppi-Tommola
Tiedekunnan muut jäsenet	professori Tapani Kuusalo professori Pertti Mattila professori Raimo Alén professori Rauno Alatalo professori Markku Kulomaa professori Rauno Julin lehtori, dos. Reijo Suontamo lehtori, dos. Tero Kilpeläinen yliassistentti, dos. Kari J. Eskola yliassistentti Varpu Marjomäki laboratorioinsinööri Teuvo Poikolainen opiskelija Timo Koponen opiskelija Anne Setämaa opiskelija Kimmo Toivainen opiskelija Jaana Koskela opiskelija Maarit Kivimäki

Tiedekuntaneuvosto 1.8. – 31.12.2002 (toimikausi 1.8.2002 – 31.7.2005)

Dekaani	professori Matti Manninen
Varadekaani	professori Juha Karjalainen
Tiedekunnan muut jäsenet	professori Veikko Huhta professori Juha Knuutinen professori Pekka Koskela professori Henrik Kunttu professori Matti Leino professori Eero Saksman yliassistentti Hannu Ylönen lehtori Harri Högmander lehtori Juha Merikoski erikoistutkija Maija Nissinen erikoislaboratoriomestari Paavo Niutanen opiskelija Timo Koponen opiskelija Miia Jämsén opiskelija Pasi Kankaanpää opiskelija Janika Konnu opiskelija Tomi Åberg

Matemaattis-luonnontieteellinen tiedekunta

Matemaattis-luonnontieteellisessä tiedekunnassa on yksi (luonnontieteellinen) koulutusala. Tiedekunnassa on neljä laitosta (bio- ja ympäristötieteiden, fysiikan, kemian sekä matematiikan ja tilastotieteen laitos).

Bio- ja ympäristötieteen laitoksen alaisuudessa toimii vuonna 1983 perustettu Konneveden tutkimusasema (ks. s. 64).

Opiskelijoiden lukumäärät

Taulukossa 74 on esitetty perustutkinto-opiskelijamäärät pääaineittain, koulutus- tai maisteriohjelmittain. Matemaattis-luonnontieteellisessä tiedekunnassa on toiminnassa muuntokoulutus (MUMKO), joka sisältää aineenopettajien, nanoelektroniikan sekä teollisuusfysiikan ja kemian muuntokoulutukset. Lisäksi tiedekunnassa on useita maisteriohjelmiä (biotekniikan, elektroniikan, tilastotoimen sekä ympäristötieteen ja -teknologian maisteriohjelmat).

Taulukko 74. Perustutkinto-opiskelijat pääaineittain/ koulutus- tai maisteriohjelmittain (matemaattis-luonnontieteellinen tdk)

Pääaine/koulutus- tai maisteriohjelma	Naisten lkm	Miesten lkm	Yhteensä	Näistä uusia
Luonnontieteellinen koulutusala	1129	990	2119	481
Biologia	42	9	51	43
Biotekniikan maisteriohjelma	41	17	58	14
Ekologia ja ympäristöhoito	83	39	122	9
Elektroniikan maisteriohjelma	-	2	2	1
Fysiikka	130	348	478	121
Hydrobiologia ja limnologia	22	12	34	5
Kalatalous	17	58	75	13
Epäorgaaninen ja analyttinen kemia	1	1	2	-
Kemia	318	168	486	95
Orgaaninen kemia	3	1	4	0
Soveltava kemia	2	3	5	2
Matematiikka	165	180	345	91
Molekyylibiologia	69	14	83	4
Nanoteknologian muuntokoulutus	3	26	29	16
Aineenopettajien muuntokoulutus	6	3	9	1
Paperinvalmistusteknologian maisteriohjelma	11	11	22	-
Soveltava fysiikka	1	1	2	-
Tietotekniikka/sovellettu matematiikka	-	1	1	-
Solubiologia	58	10	68	1
Teoll. fysiikan ja -kemian muuntokoulutus	18	21	39	9
Teoreettinen fysiikka	3	4	7	1
Tilastotiede (matemaattinen)	40	27	67	31
Tilastotoimen maisteriohjelma	8	3	11	6
Ympäristötieteet	70	17	87	13
Ympäristötieteen ja teknologian maisteriohjelma	18	14	32	5
Yhteensä	1129	990	2119	481

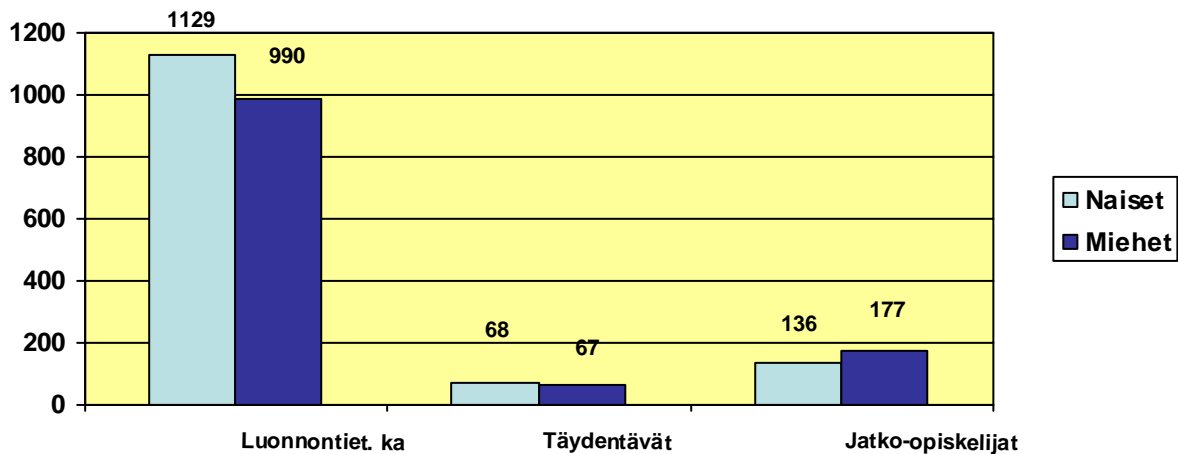
Taulukossa 75 tarkastellaan lähemmin opiskelijoiden lukumääriä laitoksittain ja oppiaineittain. Opiskelijoita tiedekunnassa on vuonna 2002 yhteensä 2 567. Perustutkintoa suoritti 2 119 ja jatko-tutkintoa 313 opiskelijaa. Lisäksi tutkintoaan täydensi 135 opiskelijaa. Uusia opiskelijoita oli perustutkinto-opiskelijoista 481, jatko-opiskelijoista 13 ja täydentävistä opiskelijoista 22.

Taulukko 75. Luonnontieteellisen koulutusalan opiskelijamäärät laitoksittain ja oppiaineittain (matemaattis-luonnontieteellinen tdk)

	Tutkintoaan täydentävät	Perustutkinnon opiskelijat	Jatko-opiskelijat	Yhteensä
Bio- ja ympäristötieteiden laitos	37	624	109	770
Biologia	-	51	1	52
Biotekniikka	1	61	5	67
Ekologia ja ympäristöhoito	13	123	27	163
Kalabiologia ja kalatalous	2	75	7	84
Molekyylibiologia	3	83	7	93
Limnologia ja hydrobiologia	6	34	27	67
Solubiologia	7	69	15	91
Ympäristötekniologia	-	2	-	2
Ympäristötiede ja -tekniologia	-	26	4	30
Ympäristötieteet	5	100	16	121
Kemian laitos	39	532	89	660
Epäorgaaninen ja analyttinen kemia	5	2	9	16
Kemia	23	493	24	540
Fysikaalinen kemia	2	-	4	6
Orgaaninen kemia	4	4	24	32
Soveltava kemia	5	33	28	66
Fysiikan laitos	32	549	72	653
Fysiikka	26	482	62	570
Soveltava fysiikka	5	29	6	40
Teoreettinen fysiikka	-	7	4	11
Elektroniikka	1	31	-	32
Matematiikan ja tilastotieteen laitos	27	414	43	484
Matematiikka	23	346	28	397
Tietotekniikka /Sovellettu matematiikka	-	1	3	4
Tilastotiede	4	67	12	83
Yhteensä	135	2 119	313	2 567

Kuviossa 13 on esitetty matemaattis-luonnontieteellisen tiedekunnan perustutkinto-opiskelijoiden, tiedekunnan täydentävien opiskelijoiden sekä jatko-opiskelijoiden lukumäärät sukupuolittain.

Matemaattis- luonnontieteellisessä tiedekunnassa opiskeli yhteensä 1 234 miestä (48 %) ja 1 333 naista (52 %).

**Kuvio 13. Opiskelijoiden lukumäärät sukupuolittain**

Suoritetut tutkinnot

Taulukossa 76 on esitetty matemaattis-luonnontieteellisessä tiedekunnassa suoritettujen tutkintojen lukumäärät laitoksittain, pääaineittain ja maisteriohjelmittain. Perustutkinnon suoritti yhteensä 193 opiskelijaa, joista 23 oli kandidaatin ja 170 maisterin tutkintoa. Jatkotutkintoja suoritettiin yhteensä 33. Liseniaatin tutkintoja oli 5 ja tohtorin tutkintoja 28.

Lisäksi opettajan pedagogiset opinnot matemaattis-luonnontieteellisessä tiedekunnassa suoritti yhteensä 35 opiskelijaa, 16 naista ja 19 miestä.

Taulukko 76. Suoritetut tutkinnot (matemaattis-luonnontieteellinen tdk)

Pääaine/maisteriohjelma	Perustutkinto		Jatkotutkinto		Yhteensä
	Kandi	Maisteri	Lisensiaatti	Tohtori	
Bio- ja ympäristötieteiden laitos	4	55	-	11	70
Biotekniikka	-	-	-	1	1
Biotekniikan muunto-ohjelma	-	6	-	-	6
Ekologia ja ympäristöhoito	3	12	-	7	22
Kalabiologia ja kalatalous	-	4	-	-	4
Molekyylibiologia	-	8	-	2	10
Limnologia ja hydrobiologia	-	7	-	1	8
Solubiologia	-	6	-	-	6
Ympäristötekniologia	-	2	-	-	2
Ympäristötiede ja -tekniologia (mo)	-	4	-	-	4
Ympäristötieteet	1	6	-	-	7
Kemian laitos	10	58	3	6	77
Epäorgaaninen ja analyttinen kemia	-	8	1	2	11
Kemia	10	13	-	-	23
Fysikaalinen kemia	-	5	-	2	7
Orgaaninen kemia	-	9	-	1	10
Soveltava kemia	-	10	2	1	13
Soveltava kemia (teollisuusfysiikan ja - kemian muuntokoulutus)	-	7	-	-	7
Soveltava kemia (paperin- valmistustekniologian mo)	-	4	-	-	4
Kemia (aineenopettajan muuntokoul.)	-	2	-	-	2
Fysiikan laitos	5	32	1	5	43
Fysiikka	5	12	-	4	21
Soveltava fysiikka	-	7	1	-	8
Teoreettinen fysiikka	-	4	-	1	5
Elektroniikka	-	3	-	-	3
Fysiikka (aineenopettajan muuntokoul.)	-	4	-	-	4
Soveltava fysiikka (teollisuusfysiikan ja - kemian muuntokoulutus)	-	2	-	-	2
Matematiikan ja tilastotieteen laitos	4	25	1	6	36
Matematiikka	4	17	-	5	26
Tilastotiede	-	4	1	1	6
Tilastotiede (tilastotoimen mo)	-	4	-	-	4
Yhteensä	23	170	5	28	226

Opintoviikkojen lukumäärät

Taulukossa 77 on esitetty matemaattis-luonnontieteellisessä tiedekunnassa suoritettujen opintoviikkojen lukumäärät laitoksittain sekä oppiaineittain. Opintosuoritustietoihin on huomioitu kaikki yliopiston opiskelijoiden rekisteröidyt suoritukset osasuorituksia lukuun ottamatta.

Tiedekunnan pääaineopiskelijoiden ja sivuaineopiskelijoiden suoritukset on laskettu erikseen. Näissä luvuissa on huomioitu sekä yliopiston että avoimen yliopiston opetuksesta suoritettujen opintoviikkojen lukumäärät.

Ulkomailla suoritettuihin opintoihin on huomioitu laitosten suomalaisten pääaineopiskelijoiden ulkomailla suorittamat opinnot oman tiedekunnan aineissa. Taulukossa on omana sarakkeenaan avoimen yliopiston kurssien opintosuoritukset muiden kuin varsinaisten yliopisto-opiskelijoiden osalta.

Taulukko 77. Opintosuoritukset opintoviikkoina (matemaattis-luonnontieteellinen tdk)

	Pääaine- opetus	Sivuaine- opetus	Yhteensä	Ulkomailla suoritetut	Avoin yliopisto (muut opisk.)
Bio- ja ympäristötieteiden laitos	13 618	552	14 170	185	1 551
Biologia	1 441	174	1 615		875
Biokemia	2 125	29	2 154		22
Biotekniikka	717	-	717		
Ekologia ja ympäristöhoito	2 537	135	2 672		616
Hydrobiologia ja limnologia	1 132	45	1 177		23
Molekyylibiologia	1 207	13	1 220		
Solubiologia	1 460	39	1 499		
Ympäristötieteet	2 204	114	2 318		15
Kalabiologia ja kalatalous	786	3	789		
Muut	9	-	9		
Fysiikan laitos	5 473	314	5 787	-	87
Fysiikka	5 473	314	5 787		87
Kemian laitos	7 471	142	7 613	24	527
Kemia	7 471	142	7 613		527
Matematiikan ja tilastotieteen laitos	7 560	7 937	15 497	25	2 603
Matematiikka	5 171	3 051	8 222		1793
Tilastotiede	2 389	4 886	7 275		810
Matemaattis-luonnontieteellinen tdk	435	8	443		
Yhteensä	34 557	8 953	43 510	234	4 768

Henkilökunnan virat

Matemaattis-luonnontieteellisessä tiedekunnassa oli vuonna 2002 opetushenkilökunnan virkoja yhteensä 121 (taulukko 78) ja muun henkilökunnan virkoja 82 (taulukko 79). Henkilökunnan virkojen lukumäärät on koottu Kota -tietokannasta.

Taulukko 78. Opetushenkilökunta/ virat (matemaattis-luonnontieteellinen tdk)

Laitos	Professorit	Lehtorit, opettajat	Yliassis- tentit	Assistentit	Yhteensä
Bio- ja ympäristötieteiden laitos	12	3	15	8	38
Fysiikan laitos	11	5	8	5	29
Kemian laitos	10	4	6	10	30
Matematiikan ja tilastotieteen laitos	9	8	2	5	24
Yhteensä	42	20	31	28	121

Taulukko 79. Muu henkilökunta/virat (matemaattis-luonnontieteellinen tdk)

Laitos	Tutkijat	Apu- henk.	Kirjasto henk.	Atk- henk.	Hallinto- ja toim.henk.	Huolto- ja kiinteisto henk.	Yht.
Bio- ja ympäristötieteiden laitos	-	19	-	1	8	1	29
Fysiikan laitos	5	15	-	1	5	-	26
Kemian laitos	-	13	-	-	4	-	17
Matematiikan ja tilastotieteen laitos	-	-	-	1	5	-	6
Matemaattis-luonnontieteellinen tdk.	-	-	-	-	4	-	4
Yhteensä	5	47	-	3	26	1	82

Apuhenkilökunta sisältää opetuksen ja tutkimuksen avun.

Budjettivaroin palkatun henkilökunnan henkilötyövuodet

Budjettivaroin palkatun henkilökunnan henkilötyövuosia kertyi matemaattis-luonnontieteellisessä tiedekunnassa vuonna 2002 yhteensä 243,5 siten, että opetushenkilökunnan työvuosia oli yhteensä 126,6 (taulukko 80) ja muun henkilökunnan työvuosia 116,9 (taulukko 81). Henkilötyövuodet on koottu Kota -tietokannasta.

Taulukko 80. Opetushenkilökunnan tekemät henkilötyövuodet (matemaattis-luonnontieteellinen tdk)

Laitos	Pro- fessorit	Lehtorit	Ylias- sistentit	Assis- tentit	Lasken. tuntiop.	Yht.
Bio- ja ympäristötieteiden laitos *	11,2	3,2	12,3	9,2	1,4	37,3
Fysiikan laitos	7,9	3,4	6,2	5,9	7,2	30,6
Kemian laitos	9,3	3,8	5,6	10,6	0,9	30,2
Matematiikan ja tilastotieteen	10,2	6,5	2,0	5,0	4,3	28,0
Matemaattis-luonnontiet. tdk.	-	-	-	-	0,5	0,5
Yhteensä	38,6	16,9	26,1	30,7	14,3	126,6

* Bio- ja ympäristötieteiden laitoksen luvuissa on mukana Konneveden tutkimusaseman tiedot.

Taulukko 81. Muun henkilökunnan henkilötyövuodet (matemaattis-luonnontieteellinen tdk)

Laitos	Tutki- jat	Tutkija- koul.	Apu- henk.	Atk- henk.	Hallinto- ja toim.henk.	Huolto- henk.	Muut	Yht.
Bio- ja ympäristötieteiden *	0,7	1,7	19,4	1,1	11,5	1,0	1,3	36,7
Fysiikan	7,4	10,0	20,0	2,7	4,7	-	0,5	45,3
Kemian	0,2	1,9	12,8	-	4,1	-	0,3	19,3
Matematiikan ja tilastotieteiden	0,4	0,9	-	1,0	4,8	-	2,8	9,9
Matemaattis- luonnontiet. tdk.	0,9	-	0,5	-	4,0	-	0,3	5,7
Yhteensä	9,6	14,5	52,7	4,8	29,1	1,0	5,2	116,9

* Bio- ja ympäristötieteiden laitoksen luvuissa on mukana Konneveden tutkimusaseman tiedot.

Apuhenkilökunta sisältää opetuksen ja tutkimuksen avun. Huoltohenk. = Huolto- ja kiinteistöhenkilökunta

Ulkopuolisin varoin palkattu henkilökunta

Vuonna 2002 kertyi ulkopuolisin varoin palkatun henkilökunnan henkilötyövuosia yhteensä 223,1. Ulkopuolisin varoin palkatun henkilökunnan työvuosien jaottelu rahoituslähteiden mukaan on vaikea eritellä ennen laajempaa kehittämistyötä.

Taulukko 82. Ulkopuolisin varoin palkattu henkilökunta henkilöryhmittäin/HTV (matemaattis-luonnontieteellinen tdk)

Laitos	Opetus-henk.	Lasken. opetus	Tutki-jat	Tutki-jakoul.	Apu-henk.	Hallinto- ja toimisto	Huolto- ja kiinteistö	Atk-henk.	Muut	Yht.
Bio- ja ympäristötiet. *	0,1	0,1	50,6	13,7	14,9	8,8	1,3	-	2,7	92,2
Fysiikan laitos	3,6	1,1	41,8	6,0	19,8	3,5	-	1,2	0,4	77,4
Kemian laitos	-	0,2	19,9	9,7	6,3	-	-	-	-	36,1
Matematiikan laitos	1,0	0,1	10,0	5,2	0,8	-	-	-	-	17,1
Kanslia ja yhteiset	0,1	0,2	-	-	-	-	-	-	-	0,3
Yhteensä	4,8	1,7	122,3	34,6	41,8	12,3	1,3	1,2	3,1	223,1

* Bio- ja ympäristötieteiden laitoksen luvuissa on mukana Konneveden tutkimusaseman tiedot. Apuhenkilökunta sisältää opetuksen ja tutkimuksen avun.

Toimintamenot ja ulkopuolinen rahoituslähde

Tiedekuntien rahoitus muodostuu valtiolta tulevasta budjettirahoituksesta sekä julkisista ja yksityisistä lähteistä tulevasta ulkopuolisesta rahoituksesta.

Kokonaisrahoitus voidaan laskea eri tavoin. Jotta yliopistojen rahoitustiedot ovat yhdenmukaisia, ohjeistaa OPM yliopistoja vuosittain vaihtuvilla KOTA -tietokantaan liittyvillä keruuohjeilla. Tämä tieto ei kuitenkaan anna riittävän tarkkaa ja oikeata kuvaa JY:n eri toimintayksiköiden rahoituksen suuruudesta tai kehityssuunnasta, sillä siinä ei ole huomioitu yliopiston sisäistä laskutusta eikä sisäisiä rahansiirtoja, mikä on olennainen osa yliopiston eri yksiköiden välistä resurssien vaihtoa.

Lisäksi KOTA -määrittelyissä käytetään poistoja käyttöomaisuuden hankintamenojen asemasta sekä määritellään perusrahoitus/budjettirahoitus laiveammin kuin yliopiston sisäisissä raporteissa. Toimintamenot on esitetty taulukossa 83 käyttämällä yliopiston sisäistä raportointia. Palkkoihin käytetyt varat kattavat noin 75 % kokonaistoimintamenoista.

Taulukko 83. Toimintamenot (matemaattis-luonnontieteellinen tdk)

Laitos	Palkat	Muut menot	Yhteensä
Bio- ja ympäristötieteiden *	2 738 578 €	762 575 €	3 501 153 €
Fysiikan	2 875 162 €	1 397 096 €	4 272 258 €
Kemian	1 961 726 €	617 329 €	2 579 055 €
Matematiikan ja tilastotieteen	1 611 565 €	218 864 €	1 830 429 €
Matemaattis-luonnontiet. tdk.	275 717 €	111 125 €	386 842 €
Yhteensä	9 462 748 €	3 106 989 €	12 569 737 €

* Bio- ja ympäristötieteiden laitoksen luvuissa on mukana Konneveden tutkimusaseman tiedot.

Taulukossa 84 on esitetty ulkopuoliset rahoituslähteet. Ulkopuolisen rahoituksen tuloja ei enää raportoida, sillä ne alkavat olla lähes sataprosenttisesti samat kuin menot. Ulkopuolinen rahoitus käsittää niiden tutkijoiden palkat, jotka saavat rahoituksensa Suomen Akatemian kautta sekä vuodeksi 2002 myönnetty apurahat. Tiedot apurahoista on koottu Tuure-tietokannasta.

Taulukko 84. Ulkopuolinen rahoituslähde/käyttö (matemaattis-luonnontieteellinen tdk)

Laitos	Yliopiston kirjanpidon kautta			Yliopiston kirjanpidon ulkopuolinen rahoitus			
	Maksul. palvelutoim.	Suomen Akatemia	Muut	Yht.	Suomen Akatemia	Apurahat	Yht.
Bio- ja ympäristötiet. *	246 979 €	2 506 935 €	1 535 439 €	4 289 353 €	126 951 €	170 043 €	296 994 €
Fysiikan	405 324 €	1 449 154 €	1 833 698 €	3 688 176 €	226 115 €	-	226 115 €
Kemian	401 583 €	203 759 €	969 079 €	1 574 421 €	13 992 €	23 455 €	37 447 €
Matematiikan ja tilastotiet.	17 538 €	674 171 €	169 471 €	861 180 €	106 881 €	5 200 €	112 081 €
Mat.-luonnontiet. tdk.	-	10 764 €	13 249 €	24 013 €	-	-	-
Yhteensä	1 071 424 €	4 844 783 €	4 520 936 €	10 437 143 €	473 938 €	198 698 €	672 636 €

* Bio- ja ympäristötieteiden laitoksen luvuissa on mukana Konneveden tutkimusaseman tiedot.

Huom. Maksullinen palvelutoiminta sisältää julkisoikeudelliset suoritteet ja maksupalveluprojektit.

Julkaisut

Tiedot julkaisujen lukumääristä on koottu Tuure -tietokannasta. Matemaattis- luonnontieteellisessä tiedekunnassa julkaisuja oli vuonna 2002 yhteensä 340. Tieteellisiä artikkeleita oli yhteensä 312, joista referoituja artikkeleita oli 274 ja muita 38. Tieteelliset artikkelit sisältävät seuraaventyypiset artikkelit: artikkelit kokoomateoksessa, artikkelit kongressijulkaisussa, artikkelit tieteellisessä aikakauslehdessä, artikkelit korkeakoulun omassa sarjajulkaisussa sekä yliopiston omat sarjajulkaisut.

Taulukko 85. Julkaisut (matemaattis-luonnontieteellinen tiedekunta)

Laitos	mono grafiat	Tieteelliset artikkelit		Laitos- sarja artikkelit	Toimi- tetut julkaisut	Opin- näy- tetyöt	Oppi- ma- teriaali	Muut	Yht.
		Refe- roidut	Muut						
Bio- ja ympäristötieteiden	2	70	16	-	1	-	-	16	105
Fysiikka	-	79	-	-	-	-	-	-	79
Kemian laitos	-	101	21	-	-	1	-	2	125
Matematiikan ja tilastotiet.	1	24	1	3	-	2	-	-	31
Yhteensä	3	274	38	3	1	3	-	18	340

KONNEVEDEN TUTKIMUSASEMA

Asemanhoitaja dosentti Jussi Viitala

Konneveden tutkimusaseman neuvottelukunta 1.1. – 31.7.2002 (toimikausi 1.8.1999 – 31.7.2002)

Neuvottelukunnan
puheenjohtaja akatemiaprofessori Rauno Alatalo

Muut jäsenet johtaja Risto Palokangas
hallintopäällikkö Matti Pylvänäinen
ympäristöasiamies Martti Salminen
kalatalousjohtaja Matti Sipponen
hallintojohtaja Erkki Tuunanen
professori Tellervo Valtonen
dosentti Hannu Ylönen
opiskelija Teppo Hiltunen

Konneveden tutkimusaseman neuvottelukunta 1.8. – 31.12.2002 (toimikausi 1.8.2002 – 31.7.2005)

Neuvottelukunnan
puheenjohtaja akatemiaprofessori Rauno Alatalo

Muut jäsenet johtaja Risto Palokangas
hallintopäällikkö Matti Pylvänäinen
ympäristöasiamies Martti Salminen
kalatalousjohtaja Matti Sipponen
hallintojohtaja Erkki Tuunanen
professori Tellervo Valtonen
dosentti Hannu Ylönen
opiskelija Teppo Hiltunen

Konneveden tutkimusasema

Konneveden tutkimusasema perustettiin vuonna 1983. Konneveden tutkimusasemalla tehdään kokeellista tutkimusta akvaario- ja terraarioelämillä sekä kasveilla.

Henkilökunta

Vuonna 2002 oli virkoja Konneveden tutkimusasemalla yhteensä 7. Budjettivaroin palkatun henkilökunnan henkilötyövuosia kertyi vuonna 2002 yhteensä 6,6 ja ulkopuolisin varoin 1,5.

Taulukko 86. Henkilökunnan virat (Konneveden tutkimusasema)

Professorit	Tutkijat	Apuhenk.	Atk-henk.	Hallinto- ja toim.henk.	Huolto- ja kiinteistöhenk.	Yhteensä
-	1	3	-	2	1	7

Taulukko 87. Henkilökunnan henkilötyövuodet/HTV (Konneveden tutkimusasema)

Budjettivaroin						Ulkopuolisin varoin		
Tutkijat	Tutkija-koul.	Apuhenk.	Hallinto- ja toim.henk.	Huolto- ja kiinteistö	Yht.	Apuhenk.	Huolto- ja kiinteistö	Yht.
1,0	-	3,0	1,6	1,0	6,6	0,2	1,3	1,5

Toimintamenot ja ulkopuolinen rahoitus

Rahoitus muodostuu valtiolta tulevasta budjettirahoituksesta sekä julkisista ja yksityisistä lähteistä tulevasta ulkopuolisesta rahoituksesta.

Kokonaisrahoitus voidaan laskea eri tavoin. Jotta yliopistojen rahoitustiedot ovat yhdenmukaisia, ohjeistaa OPM yliopistoja vuosittain vaihtuvilla KOTA -tietokantaan liittyvillä keruuohjeilla. Tämä tieto ei kuitenkaan anna riittävän tarkkaa ja oikeata kuvaa JY:n eri toimintayksiköiden rahoituksen suuruudesta tai kehityssuunnasta, sillä siinä ei ole huomioitu yliopiston sisäistä laskutusta eikä sisäisiä rahansiirtoja, mikä on olennainen osa yliopiston eri yksiköiden välistä resurssien vaihtoa.

Lisäksi KOTA -määrittelyissä käytetään poistoja käyttöomaisuuden hankintamenojen asemasta sekä määritellään perusrahoitus/budjettirahoitus laueammin kuin yliopiston sisäisissä raporteissa. Konneveden tutkimuskeskuksen rahoitus on esitetty taulukossa 88 käyttämällä yliopiston sisäistä raportointia.

Taulukko 88. Rahoitus (Konneveden tutkimuskeskus)

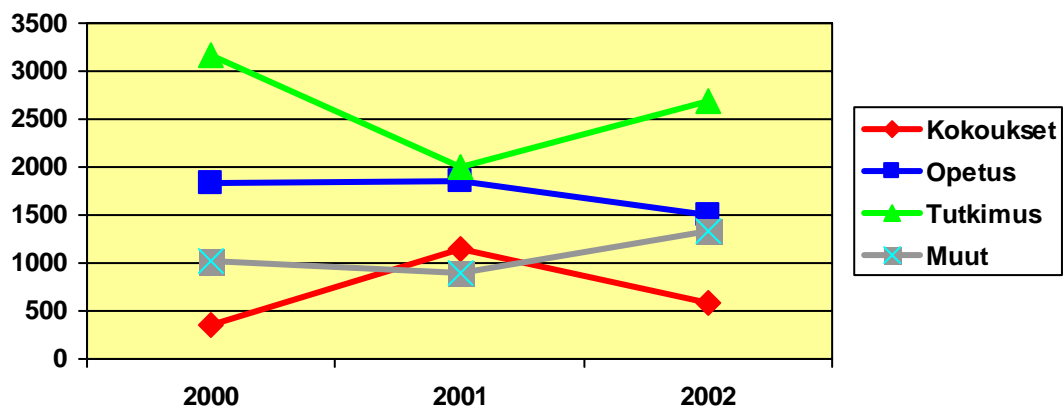
Toimintamenot	Ulkopuolinen rahoitus	Kokonaisrahoitus
46 708,43	73 252,62	119 961,05

Käyttö

Taulukossa 89 on esitetty Konneveden tutkimusaseman eri käyttötarkoitusten määriä vuosina 2000 – 2002.

Taulukko 89. Käyttö (Konneveden tutkimuskeskus)

Käyttötarkoitus	2000	2001	2002
Kokoukset	357	1 156	574
Opetus	1 839	1 864	1 494
Tutkimus	3 162	1 995	2 681
Muut	1 026	886	1 341
Yhteensä	6 384	7 902	6 090



Kuvio 14. Konneveden tutkimusaseman käyttö vuosina 2000 – 2002

TALOUSTIETEIDEN TIEDEKUNTA

Tiedekuntaneuvosto 1.1. – 31.7.2002 (toimikausi 1.8.1999 – 31.7.2002)

Dekaani professori Jaakko Pehkonen
Varadekaani professori Tuomo Takala

Tiedekuntaneuvoston muut jäsenet

professori Matti Koironen
professori Tapio Pento
professori Pekka Pirinen
johtaja Tuomo Nenonen
erikoistutkija Jari Ritsilä
yliassistentti Raili Moilanen
opiskelija Satu Heikkinen
opiskelija Signe Jauhiainen
opiskelija Kaisa Aninko

Tiedekuntaneuvosto 1.8. – 31.12.2002 (toimikausi 1.8.2002 – 31.7.2005)

Dekaani professori Jaakko Pehkonen
Varadekaani professori Tuomo Takala

Tiedekuntaneuvoston muut jäsenet

professori Matti Koironen
professori Tapio Pento
professori Pekka Pirinen
johtaja Tuomo Nenonen
erikoistutkija Jari Ritsilä
yliassistentti Raili Moilanen
opiskelija Satu Heikkinen (- 10.9.2002)
opiskelija Johanna Lähteenmäki (10.9.2002 alkaen)
opiskelija Signe Jauhiainen
opiskelija Marja Äijänen

Taloustieteiden tiedekunta

Taloustieteiden tiedekunnassa on yksi (kauppatieteellinen) koulutusala. Kauppatieteelliseen koulutusalaan liittyy pääaineita, koulutus- tai maisteriohjelmiä myös informaatioteknologian tiedekunnasta (ks. s. 32).

Opiskelijoiden lukumäärät

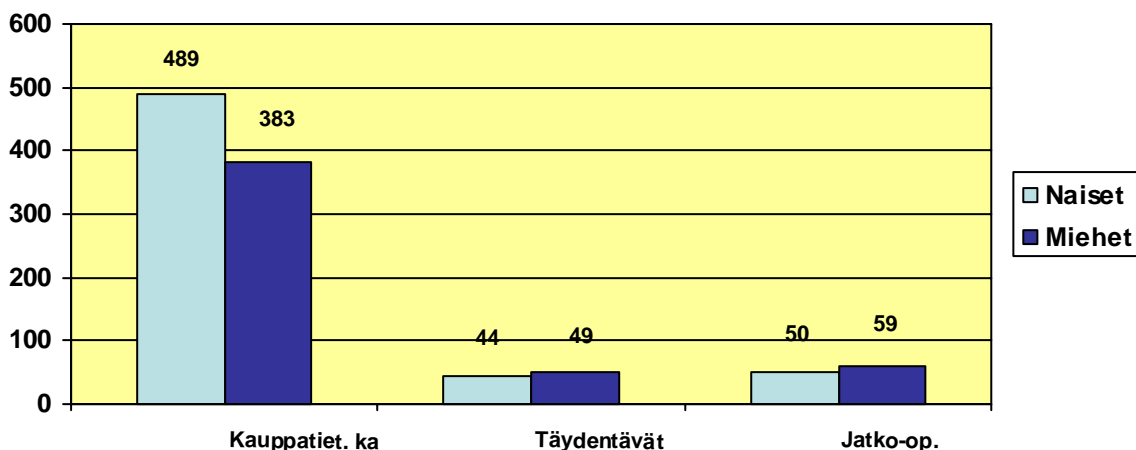
Taulukossa 90 on esitetty opiskelijoiden lukumäärät aineittain. Opiskelijoita taloustieteiden tiedekunnassa oli vuonna 2002 yhteensä 1 074. Perustutkintoa suoritti 872 ja jatko-tutkintoa 109 opiskelijaa. Lisäksi tutkintoaan täydensi 93 opiskelijaa. Uusia opiskelijoita oli perustutkinto-opiskelijoista 188, jatko-opiskelijoista 4 ja täydentävistä opiskelijoista 60.

Taloustieteiden tiedekunnassa on toiminnassa myös maisteri-/muuntokoulutus (MUTKO), joka sisältää yrittäjyyden maisteriohjelman sekä kaupallisen alan aikuiskouluttajien koulutusohjelman. Maisteri-/muuntokoulutuksessa oli vuonna 2002 yhteensä 68 opiskelijaa (52 naista, 16 miestä). Nämä opiskelijat sisältyvät seuraavan taulukon lukuihin.

Taulukko 90. Opiskelijamäärät oppiaineittain (taloustieteiden tdk)

	Tutkintoaan täydentävät	Perustutkinnon opiskelijat	Jatko-opiskelijat	Yhteensä
Kansantaloustiede	21	176	17	214
Laskentatoimi	6	172	19	197
Markkinointi	15	151	17	183
Ympäristöjohtaminen	1	24	3	28
Yrittäjyys	4	85	31	120
Yrityksen taloustiede	2	18	1	21
Yrityshallinto/ yritysstrategiat	2	30	5	37
yritysstrategiat	10	121	16	147
Yritystaloustieteiden pääaineryhmä	32	95	-	127
Yhteensä	93	872	109	1 074

Kuviossa 15 on esitetty taloustieteiden tiedekunnan kauppatieteellisen koulutusalan perustutkinto-opiskelijoiden, täydentävien opiskelijoiden sekä jatko-opiskelijoiden lukumäärät sukupuolittain. Taloustieteiden tiedekunnassa opiskeli yhteensä 491 miestä (46 %) ja 583 naista (54 %).



Kuvio 15. Opiskelijoiden lukumäärät sukupuolittain (taloustieteiden tdk)

Suoritetut tutkinnot

Taulukossa 91 on esitetty taloustieteiden tiedekunnassa suoritettujen tutkintojen lukumäärät pääaineittain. Perustutkinnon suoritti yhteensä 137 opiskelijaa, joista 17 oli kandidaatin ja 120 maisterin tutkintoa. Kauppatieteiden tiedekunnassa voi valmistua kauppatieteiden maistereiksi (KTM) tai yhteiskuntatieteiden maistereiksi (YTM). Jatkotutkintoja suoritettiin yhteensä 12. Lisensiaatin tutkintoja oli 8 ja tohtorin tutkintoja 4.

Taulukko 91. Suoritetut tutkinnot (taloustieteiden tdk)

Pääaine	Perustutkinto		Jatkotutkinto		Yhteensä
	Kandi	Maisteri	Lisensiaatti	Tohtori	
Kansantaloustiede	5	22	2	-	29
Laskentatoimi	4	29	-	1	34
Markkinointi	1	32	-	1	34
Johtaminen	1	17	-	-	18
Johtaminen/muuntokoulutus	1	-	-	-	1
Ympäristöjohtaminen	-	4	1	-	5
Ympäristöjohtaminen/muuntokoulutus	1	-	-	-	1
Yrittäjyys	-	13	5	2	20
Yrittäjyys/muuntokoulutus	4	3	-	-	7
Yhteensä	17	120	8	4	149

Opintoviikkojen lukumäärät

Taulukossa 92 on esitetty taloustieteiden tiedekunnassa suoritettujen opintoviikkojen lukumäärät laitoksittain sekä oppiaineittain. Opintosuoritustietoihin on huomioitu kaikki yliopiston opiskelijoiden rekisteröidyt suoritukset osasuorituksia lukuun ottamatta.

Tiedekunnan pääaineopiskelijoiden ja sivuaineopiskelijoiden suoritukset on laskettu erikseen. Näissä luvuissa on huomioitu sekä yliopiston että avoimen yliopiston opetuksesta suoritettujen opintoviikot.

Ulkomailla suoritettuihin opintoihin on huomioitu laitosten suomalaisten pääaineopiskelijoiden ulkomailla suorittamat opinnot oman tiedekunnan aineissa. Taulukossa on omana sarakkeenaan avoimen yliopiston kurssien opintosuoritukset muiden kuin varsinaisten yliopisto-opiskelijoiden osalta.

Taulukko 92. Opintosuoritukset opintoviikkoina (taloustieteiden tdk)

	Pääaine-opetus	Sivuaine-opetus	Yhteensä	Ulkomailla suoritettut	Avoin yliopisto (muut opisk.)
	17 899	10 046	27 945	599	2878
Kansantaloustiede	2 924	2 107	5 031		184
Kauppaoikeus	617	197	814		
Johtaminen	4 302	2 467	6 769		521
Laskentatoimi	4 167	855	5 022		
Markkinointi	3 365	1 712	5 077		526
Yrityksen taloustiede	58	498	556		672
Yrittäjyys	2 212	973	3 185		177
Ympäristöjohtaminen	32	11	43		
Johtaminen ja organisaatio	-	791	791		
Cultural Management	-	4	4		
Euroopan integraatio	12	42	54		
Yhteiskuntatiede	-	353	353		
Taloustieteiden tdk.	153	-	153		
Asiakaspalvelu ja markkinointi	17	27	44		682
Muut	40	9	49		116
Yhteensä	17 899	10 046	27 945	599	2 878

Henkilökunnan virat

Taloustieteiden tiedekunnassa oli vuonna 2002 opetushenkilökunnan virkoja yhteensä 31 (taulukko 93) ja muun henkilökunnan virkoja 13 (taulukko 94). Henkilökunnan virkojen lukumäärät on koottu Kota -tietokannasta.

Taulukko 93. Opetushenkilökunta/virat (taloustieteiden tdk)

Professorit	Lehtorit, opettajat	Yliassistentit	Assistentit	Yhteensä
12	9	5	5	31

Taulukko 94. Muu henkilökunta/virat (taloustieteiden tdk)

Tutkijat	Apuhenkilökunta	Kirjasto-henkilökunta	Atk-henkilökunta	Hallinto- ja toim.henk.	Yht.
5	-	-	-	8	13

Apuhenkilökunta sisältää opetuksen ja tutkimuksen avun

Budjettivaroin palkatun henkilökunnan henkilötyövuodet

Budjettivaroin palkatun henkilökunnan henkilötyövuosia kertyi taloustieteiden tiedekunnassa vuonna 2002 yhteensä 41,5 siten, että opetushenkilökunnan työvuosia oli yhteensä 29,8 (taulukko 95) ja muun henkilökunnan työvuosia 11,7 (taulukko 96). Henkilötyövuodet on koottu Kota -tietokannasta.

Taulukko 95. Opetushenkilökunnan tekemät henkilötyövuodet (taloustieteiden tdk)

Professorit	Lehtorit	Yliassistentit	Assistentit	Lasken. tuntiop.	Yht.
12,8	7,0	2,8	4,5	2,7	29,8

Taulukko 96. Muun henkilökunnan tekemät henkilötyövuodet (taloustieteiden tdk)

Tutkijat	Tutkija-koul.	Apuhenk.	Atk-henk.	Hallinto- ja toim.henk.	Huolto- ja kiinteistö	Muut	Yht.
2,6	-	-	-	8,3	-	0,8	11,7

Apuhenkilökunta sisältää opetuksen ja tutkimuksen avun

Ulkopuolisin varoin palkattu henkilökunta

Vuonna 2002 kertyi ulkopuolisin varoin palkatun henkilökunnan henkilötyövuosia yhteensä 29,6. Ulkopuolisin varoin palkatun henkilökunnan työvuosien jaottelu rahoituslähteiden mukaan on vaikea eritellä ennen laajempaa kehittämistyötä.

Taulukko 97. Ulkopuolisin varoin palkattu henkilökunta henkilöryhmittäin/HTV (taloustieteiden tdk)

Opetus-henk.	Lasken. tuntiop.	Tutkijat	Tutkija-koul.	Apuhenk.	Hallinto- ja toim.henk.	Atk-henk.	Muut	Yht.
6,1	2,9	13,0	3,4	-	4,2	-	-	29,6

Toimintamenot ja ulkopuolinen rahoituslähde

Tiedekuntien rahoitus muodostuu valtiolta tulevasta budjettirahoituksesta sekä julkisista ja yksityisistä lähteistä tulevasta ulkopuolisesta rahoituksesta.

Kokonaisrahoitus voidaan laskea eri tavoin. Jotta yliopistojen rahoitustiedot ovat yhdenmukaisia, ohjeistaa OPM yliopistoja vuosittain vaihtuvilla KOTA -tietokantaan liittyvillä keruuohjeilla. Tämä tieto ei kuitenkaan anna riittävän tarkkaa ja oikeata kuvaa JY:n eri toimintayksiköiden rahoituksen suuruudesta tai kehityssuunnasta, sillä siinä ei ole huomioitu yliopiston sisäistä laskutusta eikä sisäisiä rahansiirtoja, mikä on olennainen osa yliopiston eri yksiköiden välistä resurssien vaihtoa.

Lisäksi KOTA -määrittelyissä käytetään poistoja käyttöomaisuuden hankintamenojen asemasta sekä määritellään perusrahoitus/budjettirahoitus laueammin kuin yliopiston sisäisissä raporteissa. Toimintamenot on esitetty taulukossa 98 käyttämällä yliopiston sisäistä raportointia. Palkkoihin käytetyt varat kattavat noin 87 % kokonaistoimintamenoista.

Taulukko 98. Toimintamenot/talousarviorahoitus (taloustieteiden tdk)

Palkat	Muut menot	Yhteensä
1 885 436 €	284 391 €	2 169 827 €

Taulukossa 99 on esitetty ulkopuoliset rahoituslähteet. Ulkopuolisen rahoituksen tuloja ei enää raportoida, sillä ne alkavat olla lähes sataprosenttisesti samat kuin menot. Ulkopuolinen rahoitus käsittää niiden tutkijoiden palkat, jotka saavat rahoituksensa Suomen Akatemian kautta sekä vuodeksi 2002 myönnetty apurahat. Tiedot apurahoista on koottu Tuure-tietokannasta.

Taulukko 99. Ulkopuolinen rahoituslähde/käyttö (taloustieteiden tdk)

Yliopiston kirjanpidon kautta				Yliopiston kirjanpidon ulkopuolinen rahoitus		
Maksul. palvelutoim.	Suomen Akatemia	Muut	Yht.	Suomen Akatemia	Apurahat	Yht.
524 550 €	93 928 €	1 011 276 €	1 629 754 €	-	85 303 €	85 303 €

Huom. Maksullinen palvelutoiminta sisältää julkisoikeudelliset suoritteet ja maksupalveluprojektit.

Julkaisut

Tiedot julkaisujen lukumäärästä on koottu Tuure -tietokannasta. Taloustieteiden tiedekunnassa julkaisuja oli vuonna 2002 yhteensä 78. Tieteellisiä artikkeleita oli yhteensä 47, joista referoituja artikkeleita oli 28 ja muita 19. Tieteelliset artikkelit sisältävät seuraaventyyppiset artikkelit: artikkelit kokoomateoksessa, artikkelit kongressijulkaisussa, artikkelit tieteellisessä aikakauslehdessä, artikkelit korkeakoulun omassa sarjajulkaisussa sekä yliopiston omat sarjajulkaisut. Tutkimuskeskuksessa oli julkaisuja yhteensä 15.

Taulukko 100. Julkaisut (taloustieteiden tdk)

	mono grafiat	Tieteelliset artikkelit		Laitossarja artikkelit	Toimitetut julkaisut	Opinnäytetyöt	Oppimateriaali	Muut	Yht.
		Referoidut	Muut						
Taloustieteiden tdk	3	28	19	4	-	2	2	20	78
Tutkimuskeskus	2	2	1	3	6	1	-	-	15

YHTEISKUNTATIETEELLINEN TIEDEKUNTA

Tiedekuntaneuvosto 1.1. – 31.7.2002 (toimikausi 1.8.1999 – 31.7.2002)

Dekaani professori Anita Kangas
Varadekaani professori Jarl Wahlström

Tiedekuntaneuvoston muut jäsenet

ma. professori Tapani Korhonen
professori Jari-Erik Nurmi
professori Martti Siisiäinen
professori Sakari Hänninen
yliassistentti Saija Mauno
yliassistentti Jukka Kaartinen
lehtori Raija Julkunen
lehtori Jussi Kotkavirta
opiskelija Else Turtiainen
opiskelija Marja-Leena Tarvainen
opiskelija Henna Vainio
opiskelija Jari Suviola

Tiedekuntaneuvosto 1.8. – 31.12.2002 (toimikausi 1.8.2002 – 31.7.2005)

Dekaani professori Lea Pulkkinen
Varadekaani professori Mikko Mäntysaari

Tiedekuntaneuvoston muut jäsenet

professori Antero Toskala
professori Jyrki Jyrkämä
professori Timo Ahonen
professori Risto Heiskala
ma. professori Tapani Korhonen
yliassistentti Saija Mauno
lehtori Jussi Kotkavirta
yliassistentti Marja Keränen
opiskelija Else Turtiainen
opiskelija Terhi Paakkanen
opiskelija Juuso Rahkola
opiskelija Juho Vilokki

Yhteiskuntatieteellinen tiedekunta

Yhteiskuntatieteellisessä tiedekunnassa on kaksi (psykologian ja yhteiskuntatieteellinen) koulutusala. Tiedekunnassa on kaksi laitosta (psykologian sekä yhteiskuntatieteiden ja filosofian laitos).

Opiskelijoiden lukumäärät

Taulukossa 101 on esitetty opiskelijoiden lukumäärät laitoksittain sekä pääaineittain. Opiskelijoita yhteiskuntatieteellisessä tiedekunnassa oli vuonna 2002 yhteensä 1 859. Perustutkintoa suoritti 1 448 ja jatko-opintoja 305 opiskelijaa. Lisäksi tutkintoon täydensi 106 opiskelijaa. Uusia opiskelijoita oli perustutkinto-opiskelijoista 254, jatko-opiskelijoista 10 ja täydentävistä opiskelijoista 8.

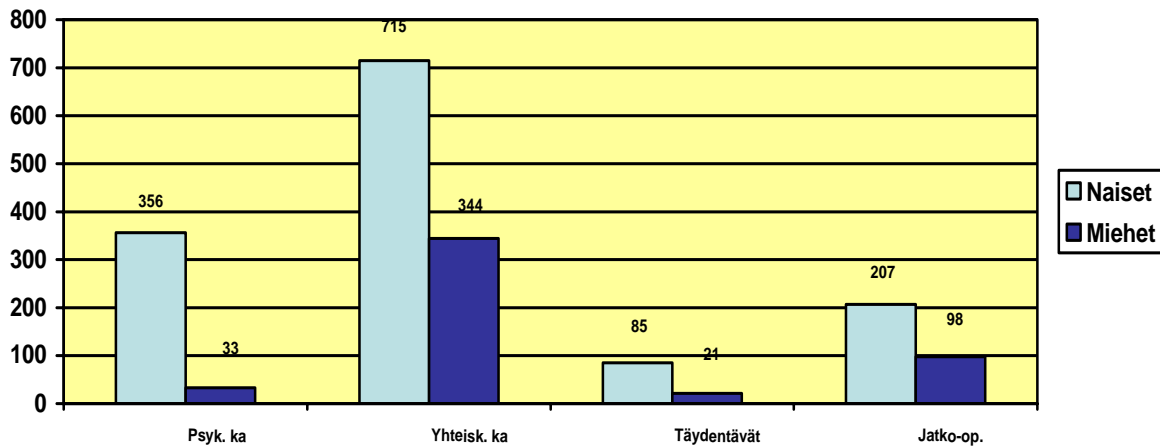
Taulukko 101. Opiskelijamäärät laitoksittain ja pääaineittain (yhteiskuntatieteellinen tdk)

	Tutkintoon täydentävät	Perustutkinnon opiskelijat	Jatko-opiskelijat	Yht.	Uudet perustutkinto-opiskelijat
Psykologian koulutusala	45	389	112	546	66
Psykologian laitos	45	389	112	546	66
Kehityspsykologia	8	15	2	25	4
Psykologia	37	374	110	521	62
Yhteiskuntatieteellinen koulutusala	61	1059	193	1313	188
Tilastotiede *	-	71	5	76	10
Yhteiskuntatiet. ja filosofian laitos	61	988	188	1 237	178
Filosofia	5	130	20	155	25
Kulttuuripolitiikka	-	-	2	2	-
Sosiaalityö	2	72	21	95	20
Sosiologia	13	264	56	333	51
Sosiologia, sosiaaligerontologian linja	-	9	4	13	1
Valtio-oppi	15	204	26	245	32
Yhteiskuntapolitiikka	26	309	59	394	49
Yhteensä	106	1 448	305	1 859	254

* Tilastotieteellä ei ole omaa laitosta yhteiskuntatieteellisessä tiedekunnassa. Tilastotiedettä voi opiskella pääaineena sekä yhteiskuntatieteellisessä että matemaattis-luonnontieteellisessä tiedekunnassa. Tilastotieteen hallinto on matematiikan ja tilastotieteen laitoksella matemaattisluonnontieteellisessä tiedekunnassa.

Kuviossa 16 on esitetty psykologian ja yhteiskuntatieteellisen koulutusalan perustutkinto-opiskelijoiden, täydentävien opiskelijoiden sekä jatko-opiskelijoiden lukumäärät sukupuolittain. Yhteiskuntatieteellisessä tiedekunnassa opiskelee yhteensä 496 miestä (27 %) ja 1363 naista (73 %).

Psykologian koulutusalan opiskelijoista naisia on noin 92 % ja miehiä 8 %. Yhteiskuntatieteellisen koulutusalan opiskelijoista miehiä 32 % ja naisia noin 68 %.



Kuvio 16. Opiskelijoiden lukumäärät sukupuolittain

Suoritetut tutkinnot

Taulukossa 102 on esitetty yhteiskuntatieteellisessä tiedekunnassa suoritettujen tutkintojen lukumäärät koulutusohjelmittain, laitoksittain ja pääaineittain. Perustutkinnon suoritti yhteensä 169 opiskelijaa, joista 28 oli kandidaatin ja 141 maisterin tutkintoa. Psykologiasta valmistuu psykologian maistereita (PsM), kun taas muista yhteiskuntatieteellisen tiedekunnan pääaineista valmistuu yhteiskuntatieteiden maistereita (YTM). Jatkotutkintoja suoritettiin yhteensä 26, joista lisensiaatin tutkintoja oli 12 ja tohtorin tutkintoja 14.

Lisäksi opettajan pedagogiset opinnot yhteiskuntatieteellisessä tiedekunnassa suoritti yhteensä 7 opiskelijaa, 3 naista ja 4 miestä.

Taulukko 102. Suoritetut tutkinnot (yhteiskuntatieteellinen tdk)

Pääaine	Perustutkinto		Jatkotutkinto		Yhteensä
	Kandi	Maisteri	Lisensiaatti	Tohtori	
Psykologian koulutusala	1	51	8	6	66
Psykologian laitos	1	51	8	6	66
Kehityopsykologia	1	2	-	-	3
Psykologia	-	49	8	6	63
Yhteiskuntatieteellinen koulutusala	27	90	4	8	129
Tilastotiede *	-	3	-	-	3
Yhteiskuntatiet. ja filosofian laitos	27	87	4	8	126
Filosofia	2	9	-	1	12
Sosiaalityö	-	2	-	1	3
Sosiologia	7	29	2	4	42
Sosiologia, sosiaaligerontologian linja	1	-	-	-	1
Valtio-oppi	7	21	1	1	30
Yhteiskuntapolitiikka	10	26	1	1	38
Yhteensä	28	141	12	14	195

* Tilastotieteellä ei ole omaa laitosta yhteiskuntatieteellisessä tiedekunnassa. Tilastotieteen hallinto on matematiikan ja tilastotieteen laitoksella matemaattisluonnontieteellisessä tiedekunnassa. Yhteiskuntatieteellisessä tiedekunnassa tilastotieteestä valmistuu yhteiskuntatieteiden maistereita.

Opintoviikkojen lukumäärät

Taulukossa 103 on esitetty yhteiskuntatieteellisessä tiedekunnassa suoritettujen opintoviikkojen lukumäärät laitoksittain sekä oppiaineittain. Opintosuoritustietoihin on huomioitu kaikki yliopiston opiskelijoiden rekisteröidyt suoritukset osasuorituksia lukuun ottamatta.

Tiedekunnan pääaineopiskelijoiden ja sivuaineopiskelijoiden suoritukset on laskettu erikseen. Näissä luvuissa on huomioitu sekä yliopiston että avoimen yliopiston opetuksesta suoritettujen opintoviikkojen lukumäärät.

Ulkomailla suoritettuihin opintoihin on huomioitu laitosten suomalaisten pääaineopiskelijoiden ulkomailla suorittamat opinnot oman tiedekunnan aineissa. Taulukossa on omana sarakkeenaan avoimen yliopiston kurssien opintosuoritukset muiden kuin varsinaisten yliopisto-opiskelijoiden osalta.

Taulukko 103. Opintosuoritukset opintoviikkoina (yhteiskuntatieteellinen tdk)

	Pääaine- opetus	Sivuaine opetus	Yht.	Ulkomailla suoritetut	Avoin yliopisto (muut opisk.)
Psykologian laitos	7991	2 468	10 459	54	5877
Psykologia	7701	2 381	10 082		5877
Kehityspsykologia	191	-	191		
Gerontologia	-	39	39		
Contemp. Issues in Human Dev.	88	30	118		
Muut	11	18	29		
Yhteiskuntatieteiden ja filosofian laitos	14 909	7 034	21 943	92	2 444
Filosofia	2 363	1 270	3 633		669
Filosofia, elämäkatsomustieto	200	156	356		
Sosiologia	3 375	1 284	4 659		577
Sosiaaligerontologia	415	179	594		
Valtio-oppi	2 410	1 075	3 485		617
Yhteiskuntatiede	30	899	929		
Yhteiskuntapolitiikka	3 447	972	4 419		276
Naistutkimus	775	776	1 551		30
Sosiaalityö	1 439	5	1 444		177
Contemp. Issues in Social Science	39	27	66		
Cultural Management	30	42	72		
Kulttuuripolitiikka	240	42	282		
Euroopan Integraatio	131	145	276		
Gerontologia	8	110	118		
Muut	7	52	59		98
Yhteiskuntatieteellinen tiedekunta	255	2	257		
Perheopinnot	205	87	292		2180
Kolmas sektori	52	74	126		76
Työ ja ihminen muutoksessa	23	33	56		275
Yhteensä	23 435	9 698	33 133	146	10 852

Henkilökunnan virat

Yhteiskuntatieteellisessä tiedekunnassa oli vuonna 2002 opetushenkilökunnan virkoja yhteensä 53 (taulukko 104) ja muun henkilökunnan virkoja 21 (taulukko 105). Henkilökunnan virkojen lukumäärät on koottu Kota -tietokannasta.

Taulukko 104. Opetushenkilökunta/virat (yhteiskuntatieteellinen tdk)

Laitos	Professorit	Lehtorit, opettajat	Yliassistentit	Assistentit	Yhteensä
Psykologian laitos	9	1	6	4	20
Yhteiskuntatieteiden ja filosofian laitos	11	6	7	9	33
Yhteensä	20	7	13	13	53

Taulukko 105. Muu henkilökunta/virat (yhteiskuntatieteellinen tdk)

Laitos	Tutkijat	Apu- henk.	Kirjasto henk.	Atk- henk.	Hallinto- ja toimistohenk.	Yht.
Psykologian laitos	1	2	-	1	5	9
Yhteiskuntatieteiden ja filosofian laitos	-	-	-	1	7	8
Yhteiskuntatieteellinen tdk	-	-	-	-	4	4
Yhteensä	1	2	-	2	16	21

Apuhenkilökunta sisältää opetuksen ja tutkimuksen avun.

Budjettivaroin palkatun henkilökunnan henkilötyövuodet

Budjettivaroin palkatun henkilökunnan henkilötyövuosia kertyi yhteiskuntatieteellisessä tiedekunnassa vuonna 2002 yhteensä 95,6 siten, että opetushenkilökunnan työvuosia oli yhteensä 57,9 (taulukko 106) ja muun henkilökunnan työvuosia 37,7 (taulukko 107). Henkilötyövuodet on koottu Kota -tietokannasta.

Taulukko 106. Opetushenkilökunnan tekemät henkilötyövuodet (yhteiskuntatieteellinen tdk)

Laitos	Profes- sorit	Lehtorit	Ylias- sistentit	Assis- tentit	Laskenn. tuntiop.	Yhteensä
Psykologian laitos	9,0	1,5	6,0	4,0	1,1	21,6
Yhteiskuntatiet. ja filosofian laitos	11,0	5,8	5,4	10,9	2,6	35,7
Yhteiskuntatieteellinen tdk.	-	-	0,4	-	0,2	0,6
Yhteensä	20,0	7,3	11,8	14,9	3,9	57,9

Taulukko 107. Muun henkilökunnan tekemät henkilötyövuodet (yhteiskuntatieteellinen tdk)

Laitos	Tutkijat	Tutkija- koul.	Apu- henk.	Atk-henk.	Hallinto- ja toim.henk.	Muut	Yht.
Psykologian laitos	1,0	5,9	2,0	1,0	4,4	0,5	14,8
Yhteiskuntatieteiden ja filosofian laitos	1,0	4,4	-	1,0	7,6	1,9	15,9
Yhteiskuntatieteellinen tdk. *	1,1	-	-	-	5,4	0,5	7,0
Yhteensä	3,1	10,3	2,0	2,0	17,4	2,9	37,7

* Perhetutkimusyksikön henkilötyövuodet sisältyvät lukuihin. Apuhenkilökunta sisältää opetuksen ja tutkimuksen avun

Ulkopuolisin varoin palkattu henkilökunta

Vuonna 2002 kertyi ulkopuolisin varoin palkatun henkilökunnan henkilötyövuosia yhteensä 64,6. Ulkopuolisin varoin palkatun henkilökunnan työvuosien jaottelu rahoituslähteiden mukaan on vaikea eritellä ennen laajempaa kehittämistyötä.

Taulukko 108. Ulkopuolisin varoin palkattu henkilökunta henkilöryhmittäin/HTV (yhteiskuntatieteellinen tdk)

Laitos	Opetus- henk.	Lasken. tuntiop.	Tut- kijat	Tutki- jakoul.	Apu- henk.	Hallinto- ja toim.henk.	Atk- henk.	Muut	Yht.
Psykologian laitos	1,6	0,4	17,2	7,2	0,2	6,1	1,0	-	33,7
Yhteiskuntatiet. ja filosofian	0,4	0,1	20,8	7,3	0,8	1,5	-	-	30,9
Yhteiskuntatieteellinen tdk.	-	0,02	-	-	-	-	-	-	0,02
Yhteensä	2,0	0,5	38,0	14,5	1,0	7,6	1,0	-	64,6

Apuhenkilökunta sisältää opetuksen ja tutkimuksen avun

Toimintamenot ja ulkopuolinen rahoituslähde

Tiedekuntien rahoitus muodostuu valtiolta tulevasta budjettirahoituksesta sekä julkisista ja yksityisistä lähteistä tulevasta ulkopuolisesta rahoituksesta.

Kokonaisrahoitus voidaan laskea eri tavoin. Jotta yliopistojen rahoitustiedot ovat yhdenmukaisia, ohjeistaa OPM yliopistoja vuosittain vaihtuvilla KOTA -tietokantaan liittyvillä keruuohjeilla. Tämä tieto ei kuitenkaan anna riittävän tarkkaa ja oikeata kuvaa JY:n eri toimintayksiköiden rahoituksen suuruudesta tai kehityssuunnasta, sillä siinä ei ole huomioitu yliopiston sisäistä laskutusta eikä sisäisiä rahansiirtoja, mikä on olennainen osa yliopiston eri yksiköiden välistä resurssien vaihtoa.

Lisäksi KOTA -määrittelyissä käytetään poistoja käyttöomaisuuden hankintamenojen asemasta sekä määritellään perusrahoitus/budjettirahoitus laueammin kuin yliopiston sisäisissä raporteissa. Toimintamenot on esitetty taulukossa 109 käyttämällä yliopiston sisäistä raportointia. Palkkoihin käytetyt varat kattavat noin 84 % kokonaistoimintamenoista.

Taulukko 109. Toimintamenot/talousarviorahoitus (yhteiskuntatieteellinen tdk)

Laitos	Palkat	Muut menot	Yhteensä
Psykologian laitos	1 595 210 €	350 381 €	1 945 591 €
Yhteiskuntatiet. ja filosofian laitos	2 079 924 €	325 158 €	2 405 082 €
Yhteiskuntatieteellinen tdk.	326 078 €	108 703 €	434 781 €
Yhteensä	4 001 212 €	784 242 €	4 785 454 €

Taulukossa 110 on esitetty ulkopuoliset rahoituslähteet. Ulkopuolisen rahoituksen tuloja ei enää raportoida, sillä ne alkavat olla lähes sataprosenttisesti samat kuin menot. Ulkopuolinen rahoitus käsittää niiden tutkijoiden palkat, jotka saavat rahoituksensa Suomen Akatemian kautta sekä vuodeksi 2002 myönnetty apurahat. Tiedot apurahoista on koottu Tuure-tietokannasta.

Taulukko 110. Ulkopuolinen rahoituslähde/käyttö (yhteiskuntatieteellinen tdk)

Laitos	Yliopiston kirjanpidon kautta				Yliopiston kirjanpidon ulkopuolinen rahoitus		
	Maksul. palvelutoim.	Suomen Akademian	Muut	Yht.	Suomen Akademian	Apurahat	Yht.
Psykologian laitos	165 792 €	879 371 €	529 396 €	1574 559 €	52 253 €	16 778 €	69 031 €
Yhteiskuntatiet. ja fil. laitos	68 677 €	865 703 €	540 106 €	1474 486 €	171 902 €	103 780 €	275 682 €
Perhetutkimusyksikkö	-	-	-	-	-	27 590 €	27 590 €
Yhteiskuntatieteellinen tdk.	8 276 €	5 029 €	310 €	13 615 €	-	-	-
Yhteensä	242 745 €	1 750 103 €	1 069 812 €	3 062 660 €	224 155 €	148 148 €	372 303 €

Huom. Maksullinen palvelutoiminta sisältää julkisoikeudelliset suoritteet ja maksupalveluprojektit.

Julkaisut

Tiedot julkaisujen lukumääristä on koottu Tuure -tietokannasta. Yhteiskuntatieteellisessä tiedekunnassa julkaisuja oli vuonna 2002 yhteensä 273. Tieteellisiä artikkeleita oli yhteensä 219, joista referoituja artikkeleita oli 145 ja muita 74. Tieteelliset artikkelit sisältävät seuraaventyypiset artikkelit: artikkelit kokoomateoksessa, artikkelit kongressijulkaisussa, artikkelit tieteellisessä aikakauslehdessä, artikkelit korkeakoulun omassa sarjajulkaisussa sekä yliopiston omat sarjajulkaisut.

Taulukko 111. Julkaisut (yhteiskuntatieteellinen tdk.)

Laitos	mono- grafiat	Tieteelliset artikkelit		Laitos- sarja- artikkelit	Toimi- tetut julk.	Opin- näy- tetyöt	Oppima- teriaali	Muut	Yht.
		Refe- roidut	Muut						
Psykologian ka.	5	65	36	2	3	-	1	5	117
Psykologian laitos	5	65	36	2	3	-	1	5	117
Yhteiskuntatieteellinen ka.	4	69	38	8	9	2	-	15	145
Yhteiskuntatiet. ja filosofian laitos	4	69	38	8	9	2	-	15	145
Perhetutkimusyksikkö	-	11	-	-	-	-	-	-	11
Yhteensä	9	145	74	10	12	2	1	20	273

AGORA CENTER

Johtokunta 1.2.2002 – 31.7.2005

Jäsen (varajäsen)

Puheenjohtaja	professori Heikki Lyytinen (professori Päivi Häkkinen)
Varapuheenjohtaja	professori Pasi Tyrväinen (professori Tapio Pentto)
Muut jäsenet	professori Pekka Neittaanmäki (professori Tommi Kärkkäinen) professori Lea Pulkkinen (professori Anita Kangas) professori Matti Manninen (professori Eino Heikkinen) professori Juha Sihvola (professori Maarit Valo) kehittämispäällikkö Jouni Juutilainen, Jyväskylän kaupunki (elinkeinojohtaja Ritva Nirkkonen, Jykes) toimialapäällikkö Jutta Nyblom, Jyväskylän Teknologiaakeskus Oy (tutkimuspäällikkö Hannu Korhonen, Keski-Suomen Liitto)

Agora Centerillä on tieteellistä ja muuta yhteistyöverkostoa edustavan johtokunnan lisäksi kansainvälinen neuvottelukunta, Advisory Board.

Agora Advisory Board 1.2. – 31.7.2005

Executive Director Antti Aumo (1.9.2002 alkaen)
Jyväskylä Science Park

Professor Karl-Heinz Hoffmann
Stiftung Caesar/Center of Advanced European Studies and Research, Germany

Professor Roger Säljö
Göteborgs Universitet, Dept. of Education and Educational Research, Sweden

Professor Robert Sternberg
Yale University, Dept of Psychology, USA

Professor Susan Leigh Star
Department of Communication, University of California, San Diego, USA

Dr Jim McGuigan
Department of Social Sciences, Loughborough University, Great Britain

Director Vappu Taipale
STAKES, the National Research and Development Centre for Welfare and Health, Finland

Senior Manager Kaisa Kautto-Koivula
Nokia Ltd., Finland

Senior Vice President, CTO Veikko Hara
TeliaSonera, Sweden/ Finland

Executive Director Arne Wessberg
YLE, Finland

Chair of the Advisory Board is rector Aino Sallinen, University of Jyväskylä

Agora Center

Agora Center on monitieteinen ja verkostoperiaatteella toimiva määräaikainen erillinen laitos, jonka toimikausi on 1.2.2002 - 31.12.2005. Sen tehtävänä on monitieteinen tietoyhteiskuntaan sekä ihmislähtöisen, elämänkaaren eri vaiheet huomioonottavan tieto- ja viestintäteknologian kehittämiseen liittyvä korkeatasoinen tutkimus ja kehittämistyö sekä niiden koordinointi ja hallinnointi.

Tutkimus ja kehittämistyö toteutetaan määräaikaisina hankkeina ja projekteina yhteistyössä yliopiston tiedekuntien ja erillislaitosten, elinkeinoelämän, julkisen sektorin sekä muiden toimijoiden kanssa. Laitoksen toiminta perustuu määräaikaiseen, yliopiston ulkopuolelta tulevaan hankerahoitukseen. Koska Agora Centerin hankkeissa toteutettavat opinnäytetyöt ja julkaisut kirjataan verkkotoon kuuluvilla laitoksilla, ei niitä ole kirjattu tähän päällekkäisyyksien välttämiseksi.

Henkilökunta

Taulukossa 112 on huomioitu myös tutkimusryhmien apurahan saaneet tutkijat sekä palkattomassa harjoittelussa olevat harjoittelijat. Näiden henkilöiden henkilötyövuodet puuttuvat taulukosta 113, mistä johtuu ero yhteensä -rivillä. Hankkeet ovat verkottuneet eri tieteenalalaitoksiin. Näiden laitosten professorit vastaavat tieteellisestä ohjauksesta. Päällekkäisyyksien välttämiseksi ei näihin lukuihin ole huomioitu muilla laitoksilla tehtyä työtä. Tiedot henkilötyövuosista on saatu Agora Centeristä.

Taulukko 112. Henkilökunta henkilöryhmittäin/HTV (Agora Center)

Erikoistutkijat ja tutkijat	Tutkimusapulaiset (ei loppututkintoa)	Toimisto- ja atk-henkilökunta	Projektien johto- ja suunnittelu-tehtävissä olevat	Harjoittelijat	Apurahan saaneet tutkijat	Yht.
10,9	12,2	3,4	4,2	2,6	3,1	36,4

Taulukko 113. Henkilökunta rahoituslähteittäin/HTV (Agora Center)

Jyväskylän yliopisto	Suomen Akatemia	TEKES	Yritykset	Sitra	Muu julkinen sektori	Yht.
1,3	1,1	21,5	5,8	1,0	1,6	32,3

Rahoitus

Agora Centerin rahoitus muodostuu yliopiston hallinnon tulosneuvottelun perusteella osoittamasta toimintameno-rahautuksesta sekä julkisista ja yksityisistä lähteistä tulevasta ulkopuolisesta rahoituksesta.

Kokonaisrahoitus voidaan laskea eri tavoin. Jotta yliopistojen rahoitustiedot ovat yhdenmukaisia, ohjeistaa OPM yliopistoja vuosittain vaihtuvilla KOTA -tietokantaan liittyvillä keruuhjeilla. Tämä tieto ei kuitenkaan anna riittävän tarkkaa ja oikeata kuvaa JY:n eri toimintayksiköiden rahoituksen suuruudesta tai kehityssuunnasta, sillä siinä ei ole huomioitu yliopiston sisäistä laskutusta eikä sisäisiä rahansiirtoja, mikä on olennainen osa yliopiston eri yksiköiden välistä resurssien vaihtoa.

Lisäksi KOTA -määrittelyissä käytetään poistoja käyttöomaisuuden hankintamenojen asemasta sekä määritellään perusrahoitus/budjettirahoitus laavammin kuin yliopiston sisäisissä raporteissa. Toimintamenot on esitetty taulukossa 114 käyttämällä yliopiston sisäistä raportointia. Palkkoihin käytetyt varat kattavat noin 63 % kokonaistoimintamenoista.

Taulukko 114. Toimintamenot (Agora Center)

Palkat	Muut menot	Yhteensä
13 816 €	8 221 €	22 037 €

Taulukossa 115 on esitetty ulkopuoliset rahoituslähteet käyttämällä yliopiston sisäistä raportointia. Maksullinen palvelutoiminta sisältää yritysten rahoitusosuuksia. EU:n rakennerahasto sisältää TEKES:in myöntämää EAKR rahaa sekä yritysten myöntämää rahoitusta. Maksullisen palvelutoiminnan ja EU:n rakennerahaston luvuissa on yritysten rahoitusosuuksia yhteensä 400 529,66 €.

Taulukko 115. Ulkopuolinen rahoitus/käyttö (Agora Center)

Maksullinen palvelutoiminta	EU:n rakennerahasto	Muut	Yhteensä
181 033 €	978 939 €	83 140 €	1 243 112 €

ATK-KESKUS

Laskentakeskuksen johtaja johtaja Eero Blåfield

Tietohallinnon johtoryhmä 1.1 – 31.7.2002 (toimikausi 1.8.1999 – 31.7.2002)

Puheenjohtaja	vararehtori Salme Näsi
Muut jäsenet	hallintojohtaja Erkki Tuunanen professori Kari Rissanen tutkija Peppi Taalas ylikirjastonhoitaja Kai Ekholm (31.1.2002 asti) kehittämispäällikkö Risto Heikkinen (1.2.2002 alkaen) erikoistutkija Päivi Häkkinen professori Jukka Heikkilä
Henkilökunnan edustaja	pääsuunnittelija Matti Levänen
Ylioppilaskunnan edustajat	opiskelija Samppa Siikavirta (kulloinenkin JYY:n pääsihteeri) opiskelija Juha Makkonen (kulloinenkin JYY:n hallituksen pj)

Tietohallinnon johtoryhmä 1.8. – 31.12.2002 (toimikausi 1.8.2002 - 31.7.2005)

Puheenjohtaja	vararehtori Salme Näsi
Muut jäsenet	hallintojohtaja Erkki Tuunanen professori Kari Rissanen professori Jukka Heikkilä kehityspäällikkö Risto Heikkinen professori Päivi Häkkinen tutkija Peppi Taalas
Henkilökunnan edustaja	sovellussuunnittelija Riku Meskanen
Ylioppilaskunnan edustajat	FM Matti Mäkinen (kulloinenkin JYY:n pääsihteeri) opiskelija Pasi Nykänen (kulloinenkin JYY:n hallituksen pj)

ATK-keskus

Tietohallinnon johtoryhmä ohjaa atk-keskuksen toimintaa. Sen tehtävänä on laatia yliopistolle tietohallintostrategia, ohjata yliopiston ja sen kaikkien yksiköiden tietohallintoa ja siihen liittyviä kehittämishankkeita, määrittellä yliopiston tietohallinnon pääpistealueet sekä ohjata yliopiston yksiköiden laite- ja ohjelmistohankintoja ja valvoa niiden tarkoituksenmukaisuudesta ja tarvittaessa tehdä päätökset laitteiden ja ohjelmistojen hankinnasta ja käytöstä.

Henkilökunta

Taulukossa 116 on esitetty Atk-keskuksen henkilökunnan virat sekä tehdyt henkilötyövuodet. Virkoja atk-keskuksessa oli vuonna 2002 yhteensä 32 siten, että atk-henkilökuntaa oli 28, hallinto- ja toimisto-henkilökuntaa 3 sekä yksi tutkija. Tehtyjä henkilötyövuosia oli vuonna 2002 yhteensä 23,2.

Taulukko 116. Palkkausmomentilla palkattu henkilökunta (ATK-keskus)

Tutkijat	Virat			Tehdyt henkilötyövuodet		
	Atk-henk.	Hallinto- ja toim. henk.	Yhteensä	Atk-henk.	Hallinto- ja toim.henk	Yhteensä
1	28	3	32	21,2	2,0	23,2

Vuonna 2002 ulkopuolisin varoin palkatun atk-henkilökunnan henkilötyövuosia kertyi yhteensä 11,7 henkilötyövuotta. Ulkopuolisin varoin palkatun henkilökunnan työvuosien jaottelu rahoituslähteiden mukaan on vaikea eritellä ennen laajempaa kehittämistyötä.

Ulkopuolinen rahoituslähde ja toimintamenot

Rahoitus muodostuu valtiolta tulevasta budjettirahoituksesta sekä julkisista ja yksityisistä lähteistä tulevasta ulkopuolisesta rahoituksesta.

Kokonaisrahoitus voidaan laskea eri tavoin. Jotta yliopistojen rahoitustiedot ovat yhdenmukaisia, ohjeistaa OPM yliopistoja vuosittain vaihtuvilla KOTA -tietokantaan liittyvillä keruuohjeilla. Tämä tieto ei kuitenkaan anna riittävän tarkkaa ja oikeata kuvaa JY:n eri toimintayksiköiden rahoituksen suuruudesta tai kehityssuunnasta, sillä siinä ei ole huomioitu yliopiston sisäistä laskutusta eikä sisäisiä rahansiirtoja, mikä on olennainen osa yliopiston eri yksiköiden välistä resurssien vaihtoa.

Lisäksi KOTA -määrittelyissä käytetään poistoja käyttöomaisuuden hankintamenojen asemasta sekä määritellään perusrahoitus/budjettirahoitus laveammin kuin yliopiston sisäisissä raporteissa. Toimintamenot on esitetty taulukossa 117 käyttämällä yliopiston sisäistä raportointia. Palkkoihin käytetyt varat kattavat noin 44 % kokonaistoimintamenoista.

Taulukko 117. Toimintamenot (ATK-keskus)

Palkat	Muut menot	Yhteensä
909 662 €	1 144 277 €	2 053 939 €

Taulukossa 118 on esitetty ulkopuoliset rahoituslähteet käyttämällä yliopiston sisäistä raportointia. Ulkopuolisen rahoituksen tuloja ei enää raportoida, sillä ne alkavat olla lähes sataprosenttisesti samat kuin menot.

Taulukko 118. Ulkopuolinen rahoitus (ATK-keskus)

Maksullinen palvelutoiminta	Muut	Yhteensä
374 818 €	-	374 818 €

Huom. Maksullinen palvelutoiminta sisältää julkisoikeudelliset suoritteet ja maksupalveluprojektit.

Laitteet ja laitoksen antama opetus

Tiedot laitteista ja laitoksen antamasta opetuksesta on saatu ATK-keskuksesta. Vuonna 2002 laitoksen hallitsemia palvelinlaitteita oli 106 kappaletta ja mikroluokkien työasemia 56 kappaletta. Taulukossa 119 on tietoa Atk-keskuksen antamasta opetuksesta.

Taulukko 119. Laitoksen antama opetus

	Kevät 2002		Syksy 2002	
	Opetuspäivien lkm	Opiskelijoiden lkm	Opetuspäivien lkm	Opiskelijoiden lkm
Laiteläheiset kurssit	2	9	2	10
Tekstinkäsittely ja julkaisun tekeminen	5	26	4	29
Taulukkolaskenta ja tilastollinen tiet.käs.	1	9	2	9
Grafiikka	5	35	-	-
WWW-koulutus	4	35	3	14
Oppimisympäristö	4	37	-	-
GroupWise –kurssit	-	-	25	208
GroupWise –opastukset	-	-	-	17
Yhteensä	21	151	36	287

AVOIN YLIOPISTO

Johtokunta 1.1. – 31.7.2002 (toimikausi 1.8.1999 – 31.7.2002)

Johtaja	dosentti Jukka Koro
Puheenjohtaja	professori Tapio Vaherva
Muut jäsenet	opintoasianpäällikkö Ossi Päärnilä professori Matti Siisiäinen informaatikko Marita Jokinen rehtori Jorma Keränen
Henkilökunnan edustajat	suunnittelija Eija Ihanainen yliopistonopettaja Mikko Saarimäki
Ylioppilaskunnan edustaja	opiskelija Simo Pöyhönen

Johtokunta 1.8. – 31.12.2002 (toimikausi 1.8.2002 – 31.7.2005)

Johtaja	dosentti Jorma Keränen
Puheenjohtaja	vararehtori Paula Määttä
Muut jäsenet	lehtori Jari Haimi professori Pauli Rintala yliassistentti Kimmo Jokinen informaatikko Marita Jokinen rehtori Hannu Salvi
Henkilökunnan edustajat	yliopistonopettaja Hilikka Munter suunnittelija Paula Vetola
Ylioppilaskunnan edustaja	opiskelija Simo Pöyhönen

CHYDENIUS-INSITUUTTI

Johtaja johtaja Mikko Viitasalo

Johtokunta 1.1. – 31.7.2002 (toimikausi 1.8.1999 – 31.7.2002)

Puheenjohtaja	vararehtori Paula Määttä
Muut jäsenet	hallintopäällikkö Sakari Liimatainen
	professori Tuomo Takala
	professori Timo Tiihonen
	kaupunginjohtaja Antti Isotalus
	toimitusjohtaja Margita Lukkarinen
	kaupunginjohtaja Päivi Laajala
	professori Kauko Leiviskä
	suunnittelupäällikkö Olavi Jakkula
	virastopäällikkö Terhi Päivärinta
Henkilökunnan edustajat	professori Juhani Aaltola
	koulutus­päällikkö Liisa Pesonen
Ylioppilaskunnan edustaja	opiskelija Eila Saranpää

Johtokunta 1.8. – 31.12.2002 (toimikausi 1.8.2002 – 31.7.2005)

Puheenjohtaja	vararehtori Paula Määttä
Muut jäsenet	professori Helena Rasku-Puttonen
	professori Jari Veijalainen
	kehittämispäällikkö Leena Treuthardt
	professori Kauko Leiviskä
	suunnittelupäällikkö Olavi Jakkula
	kaupunginjohtaja Antti Isotalus
	kaupunginjohtaja Päivi Laajala
	virastopäällikkö Terhi Päivärinta
	kansanedustaja Kari Urpilainen
Henkilökunnan edustajat	yliopistonopettaja Marjaana Leivo
	vahtimestari Kari Hirvinen
Ylioppilaskunnan edustaja	opiskelija Jari Kangasvieri

TÄYDENNYSKOULUTUSKESKUS

Johtaja koulutuspäällikkö Anna-Liisa Rassi

Johtokunta 1.1. – 31.7.2002 (toimikausi 1.8.1999 – 31.7.2002)

Puheenjohtaja	vararehtori Paula Määttä
Muut jäsenet	professori Päivi Häkkinen yliassistentti Tapio Aittola aluejohtaja Seppo Nieminen hallintojohtaja Erkki Pänkäläinen
Henkilökunnan edustajat	koulutuspäällikkö Risto Seppänen koulutussihteeri Susanna Routti
Ylioppilaskunnan edustaja	opiskelija Mirja Airos

Johtokunta 1.8. – 31.12.2002 (toimikausi 1.8.2002 – 31.7.2005)

Puheenjohtaja	vararehtori Paula Määttä
Muut jäsenet	professori Päivi Häkkinen lehtori Tapio Aittola aluejohtaja Seppo Nieminen koulutuspäällikkö Sari Uotila
Henkilökunnan edustajat	koulutuspäällikkö Risto Seppänen koulutussihteeri Helene Eriksson
Ylioppilaskunnan edustaja	opiskelija Katja Mielonen

Avoim yliopisto, Chydenius-Instituutti ja täydennyskoulutuskeskus

Avoim yliopisto tarjoaa yliopisto-opintoja kaikille niistä kiinnostuneille. Opetus vastaa laadultaan ja opintovaatimuksiltaan yliopistotutkintoa suorittaville opiskelijoille järjestettyä opetusta. Avoimessa yliopistossa voi opiskella oppiaineita kaikista Jyväskylän yliopiston seitsemästä tiedekunnasta.

Chydenius-Instituutti on toiminnallisesti Jyväskylän ja Oulun yliopistojen yhteinen yksikkö. Se sijaitsee Keski-Pohjanmaalla, mutta hallinnollisesti se on Jyväskylän yliopistoon kuuluva erillislaitos. Sen tehtävänä on tukea tutkimuksen ja koulutuksen avulla Keski-Pohjanmaan maakunnan ja lähialueiden aineellista ja henkistä kasvua sekä parantaa verkostoperiaatteella asukkaiden mahdollisuuksia yliopisto-opintoihin.

Täydennyskoulutuskeskus suunnittelee organisaatiokohtaisesti koulutus- ja kehittämispalveluita. Se auttaa asiakkaitaan kehittämään johtamista, henkilöstöä ja toimintaa.

Henkilökunnan virat

Vuonna 2002 oli avoimessa yliopistossa yhteensä 33, Chydenius-Instituutissa 34 ja Täydennyskoulutuskeskuksessa 30 virkasuhdetta. Henkilökunnan virkojen lukumäärät on koottu Kota -tietokannasta.

Taulukko 120. Henkilökunnan virat

Yksikkö	Lehtorit, opettajat	Assistentit	Tutkijat	Atk-henk.	Hallinto- ja toim.henk.	Kirjas-tohenk.	Huolto- ja kiint.	Yht.
Avoim yliopisto	19	-	-	1	13	-	-	33
Chydenius-Instituutti	7	1	7	2	14	1	2	34
Täydennyskoulutuskeskus	-	-	-	-	30	-	-	30
Yhteensä	26	1	7	3	57	1	2	97

Budjettivaroin palkatun henkilökunnan henkilötyövuodet

Budjettivaroin palkatun opetushenkilökunnan henkilötyövuosia kertyi avoimessa yliopistossa yhteensä 50,3 ja Chydenius-Instituutissa 18,2. Täydennyskoulutuskeskuksessa ei ollut vuonna 2002 budjettivaroin palkattua opetushenkilökuntaa, eikä siten henkilötyövuosia.

Budjettivaroin palkatun muun henkilökunnan henkilötyövuosia kertyi avoimessa yliopistossa 23,3 ja Chydenius-Instituutissa 12,5.

Taulukko 121. Opetushenkilökunnan tekemät henkilötyövuodet

Yksikkö	Professorit	Lehtorit, opettajat	Yliassistentit	Assistentit	Lasken. tuntiop.	Yht.
Avoim yliopisto	-	49,0	-	-	1,3	50,3
Chydenius-Instituutti	1,0	9,4	-	1,0	6,8	18,2
Täydennyskoulutuskeskus	-	-	-	-	-	-
Yhteensä	1,0	58,4	-	1,0	8,1	68,5

Taulukko 122. Muun henkilökunnan tekemät henkilötyövuodet

Yksikkö	Tutkijat	Tutkija-koul.	Apuhenk.	Atk-henk.	Hallinto- ja toim.henk.	Muut	Yht.
Avoim yliopisto	-	-	0,04	-	22,1	1,2	23,3
Chydenius-Instituutti	1,0	-	-	-	11,2	0,3	12,5
Täydennyskoulutuskeskus	-	-	-	-	-	-	-
Yhteensä	1,0	-	0,04	-	33,3	1,5	35,8

Ulkopuolisin varoin palkattu henkilökunta

Vuonna 2002 kertyi ulkopuolisin varoin palkatun henkilökunnan henkilötyövuosia avoimessa yliopistossa 42,3, Chydenius-Instituutissa 66,1 ja Täydennyskoulutuskeskuksessa 55,8. Ulkopuolisin varoin palkatun henkilökunnan työvuosien jaottelu rahoituslähteiden mukaan on vaikea eritellä ennen laajempaa kehittämistyötä.

Taulukko 123. Ulkopuolisin varoin palkattu henkilökunta henkilöryhmittäin/HTV

Yksikkö	Opetus- henk.	Lasken. tuntiop.	Tut- kijat	Apu- henk.	Atk- henk.	Kirjas- tohenk.	Hallinto- ja toim.henk.	Huolto- ja kiint.	Muut	Yht.
Avoin yliopisto	15,5	20,2	-	-	1,0	-	5,6	-	-	42,3
Chydenius-Instituutti	1,1	9,2	8,4	2,8	2,3	0,9	38,6	1,9	0,9	66,1
Täydennyskoulutuskeskus	-	11,8	-	-	2,0	-	41,9	-	0,1	55,8
Yhteensä	16,6	41,2	8,4	2,8	5,3	0,9	86,1	1,9	1,0	164,2

Toimintamenot ja ulkopuolinen rahoitus

Rahoitus muodostuu valtiolta tulevasta budjettirahoituksesta sekä julkisista ja yksityisistä lähteistä tulevasta ulkopuolisesta rahoituksesta.

Kokonaisrahoitus voidaan laskea eri tavoin. Jotta yliopistojen rahoitustiedot ovat yhdenmukaisia, ohjeistaa OPM yliopistoja vuosittain vaihtuvilla KOTA -tietokantaan liittyvillä keruuohjeilla. Tämä tieto ei kuitenkaan anna riittävän tarkkaa ja oikeata kuvaa JY:n eri toimintayksiköiden rahoituksen suuruudesta tai kehityssuunnasta, sillä siinä ei ole huomioitu yliopiston sisäistä laskutusta eikä sisäisiä rahansiirtoja, mikä on olennainen osa yliopiston eri yksiköiden välistä resurssien vaihtoa.

Lisäksi KOTA -määrittelyissä käytetään poistoja käyttöomaisuuden hankintamenojen asemasta sekä määritellään perusrahoitus/budjettirahoitus laueammin kuin yliopiston sisäisissä raporteissa. Toimintamenot on esitetty taulukossa 124 käyttämällä yliopiston sisäistä raportointia. Täydennyskoulutuskeskuksessa palkkamenot ovat yhteensä 10 404 €, mutta ne maksetaan ulkopuolisesta rahoituksesta, ei budjettirahoituksesta.

Taulukko 124. Tulo- ja menoarviorahoitus

Yksikkö	Palkat	Muut menot	Yhteensä
Avoin yliopisto	2 214 251 €	30 704 €	2 244 955 €
Chydenius-Instituutti	1 046 806 €	202 841 €	1 249 647 €
Täydennyskoulutuskeskus	-	-	-
Yhteensä	3 261 057 €	233 545 €	3 494 602 €

Taulukossa 125 on esitetty ulkopuoliset rahoituslähteet käyttämällä yliopiston sisäistä raportointia. Ulkopuolisen rahoituksen tuloja ei enää raportoida, sillä ne alkavat olla lähes sataprosenttisesti samat kuin menot.

Taulukko 125. Ulkopuolinen rahoituslähte/käyttö

Yksikkö	Maksullinen palvelutoim.	Opetusministeriö	Muut	Yhteensä
Avoin yliopisto	2 135 824 €	87 232 €	41 636 €	2 264 692 €
Chydenius-Instituutti	713 239 €	143 372 €	2 632 980 €	3 489 591 €
Täydennyskoulutuskeskus	2 955 402 €	8 073 €	403 835 €	3 367 310 €
Yhteensä	5 804 465 €	238 677 €	3 078 451 €	9 121 593 €

Huom. Maksullinen palvelutoiminta sisältää julkisoikeudelliset suoritteet ja maksupalveluprojektit.

KIRJASTO

Kirjaston johtaja yht. tri Kai Ekholm (1.1. – 31.1.2002)
 ma. ylikirjastonhoitaja FL Kaija Nygård (1.2. – 14.7.2002)
 yht. tri Pirjo Vatanen (15.7.2002 -)

Johtokunta 1.1. – 31.7.2002 (toimikausi 1.8.1999 – 31.7.2002)

Puheenjohtaja	vararehtori	Salme Näsi
Muut jäsenet	professori	Sirkka Hirsjärvi
	professori	Anita Kangas
	professori	Leena Kiristinä
	professori	Matti Manninen
	professori	Harri Suominen
Henkilökunnan edustaja	toimistopäällikkö	Markku Sakkinen
Ylioppilaskunnan edustaja	opiskelija	Marja Sarvilinna
		Tommi Himberg

Johtokunta 1.8. – 31.12.2002 (toimikausi 1.8.2002 – 31.7.2005)

Puheenjohtaja	vararehtori	Salme Näsi (31.8.2002 asti)
	vararehtori	Timo Tiihonen (1.9.2002 alkaen)
Muut jäsenet	professori	Anja Heikkinen
	professori	Raija Julkunen
	professori	Leena Kiristinä
	professori	Matti Manninen
	professori	Harri Suominen
Henkilökunnan edustaja	toimistopäällikkö	Markku Sakkinen
Ylioppilaskunnan edustaja	opiskelija	Marja Sarvilinna
		Signe Jauhiainen

Kirjasto

Pääkirjaston lisäksi käytössä on myös palvelukirjastot ja laitoskirjastot. Kirjaston kokoelmat sisältävät kirjoja, kausijulkaisuja sekä erikoisaineistoa, kuten opinnäytetöitä ja av-aineistoa. Suurimmat kokoelmat ovat kotilainattava yleiskokoelma ja kirjaston tiloissa käytettävä Fennica. Palvelukirjastot sijaitsevat laitosten yhteydessä ja niiden kokoelmat painottuvat tieteenaloittain. Lähes jokaisella laitoksella on käytössä myös oma laitoskirjasto, jossa on omaan alaan liittyvää kirjallisuutta.

Henkilökunta

Taulukossa 126 on esitetty kirjaston henkilökunnan virat sekä tehdyt henkilötyövuodet. Virkoja vuonna 2002 yhteensä 76 siten, että kirjastohenkilökuntaa oli 61, atk-henkilökuntaa 2 ja hallinto- ja toimistohenkilökuntaa 13. Budjettivaroilla palkatun henkilötyövuosia kertyi vuonna 2002 yhteensä 71,4.

Taulukko 126. Palkkausmomentilla palkatun henkilökunnan virat ja henkilötyövuodet (kirjasto)

Virat				Tehdyt henkilötyövuodet					
Kirjasto-henk.	Atk-henk.	Hallinto- ja toim. henk.	Yht.	Lasken. tuntiop.	Kirjasto -henk.	Atk-henk.	Hallinto- ja toim.henk.	Muut	Yht.
61	2	13	76	0,7	54,4	1,0	15,1	0,2	71,4

Vuonna 2002 kertyi kirjastossa ulkopuolisin varoin palkatun henkilökunnan henkilötyövuosia yhteensä 7,8. Ulkopuolisin varoin palkatun henkilökunnan työvuosien jaottelu rahoituslähteiden mukaan on vaikea eritellä ennen laajempaa kehittämistyötä.

Taulukko 127. Ulkopuolisin varoin palkattu henkilökunta henkilöryhmittäin/HTV (kirjasto)

Lasken. tuntiop.	Kirjastohenk.	Hallinto- ja toim.henk.	Muut	Yht.
-	6,6	1,2	-	7,8

Toimintamenot ja ulkopuolinen rahoitus

Rahoitus muodostuu valtiolta tulevasta budjettirahoituksesta sekä julkisista ja yksityisistä lähteistä tulevasta ulkopuolisesta rahoituksesta.

Kokonaisrahoitus voidaan laskea eri tavoin. Jotta yliopistojen rahoitustiedot ovat yhdenmukaisia, ohjeistaa OPM yliopistoja vuosittain vaihtuvilla KOTA -tietokantaan liittyvillä keruuhjeilla. Tämä tieto ei kuitenkaan anna riittävän tarkkaa ja oikeata kuvaa JY:n eri toimintayksiköiden rahoituksen suuruudesta tai kehityssuunnasta, sillä siinä ei ole huomioitu yliopiston sisäistä laskutusta eikä sisäisiä rahansiirtoja, mikä on olennainen osa yliopiston eri yksiköiden välistä resurssien vaihtoa.

Lisäksi KOTA -määrittelyissä käytetään poistoja käyttöomaisuuden hankintamenojen asemasta sekä määritellään perusrahoitus/budjettirahoitus laavammin kuin yliopiston sisäisissä raporteissa. Toimintamenot on esitetty taulukossa 128 käyttämällä yliopiston sisäistä raportointia. Palkkoihin käytetyt varat kattavat noin 58 % kokonaistoimintamenoista.

Taulukko 128. Toimintamenot (kirjasto)

Palkat	Muut menot	Yhteensä
2 139 147 €	1 520 504 €	3 659 651 €

Taulukossa 129 on esitetty ulkopuoliset rahoituslähteet käyttämällä yliopiston sisäistä raportointia. Ulkopuolisen rahoituksen tuloja ei enää raportoida, sillä ne alkavat olla lähes sataprosenttisesti samat kuin menot.

Taulukko 129. Ulkopuolinen rahoituslähde (kirjasto)

Maksullinen palv.toim.	Opetusministeriö	Muut	Yhteensä
354 747 €	3 993 €	43 592 €	402 332 €

Huom. Maksullinen palvelutoiminta sisältää julkisoikeudelliset suoritteet ja maksupalveluprojektit.

Kirjaston suoritteet

Kirjastojen tilastointiperiaatteet ovat muuttuneet vuonna 2002, eivätkä ole siten verrattavissa edellisiin vuosiin. Suuri syy muutokseen on mm. elektronisten julkaisujen määrän ja käytön lisääntyminen. Taulukossa 130 on esitetty kokoelmiin, kartuntaan sekä käyttöön liittyviä tietoja.

Pääkirjastossa ja palvelukirjastoissa tehtiin yhteensä 1 336 504 lukusali- koti- tai kaukolainaa. Lainoista 12 133 oli kaukolainoja (annettuja = 7 940, saatuja = 4 193). Kokoelmatietokanta on sama koko yliopistossa, joten sitä ei voida erotella pää- ja palvelukirjastoihin. Sama koskee myös elektronisia palveluita.

Taulukko 130. Suoritteet

	Pääkirjasto	Palvelukirjastot	Yhteensä
Kokoelmat			
Paperinmuotoinen aineisto	1 337 355	317 243	1 654 598
Muu kuin paperinmuotoinen aineisto	506 918	46 567	553 485
Käytössä olevat hyllymetrit (kaikki tilat, kartuntaa ei laskettu)			40 975
Kartunta			
Paperinmuotoinen aineisto	48 386	10 004	58 390
Muu kuin paperinmuotoinen aineisto	3 597	51	3 648
Käyttö			
Lainaus *	1 171 776	164 728	1 336 504
Käyttäjäkoulutus			
Tunnit	629	-	629
Osanottajia	3 572	-	3 572
Kokoelmatietokannan suuruus			882 297
Elektroniset palvelut, tiedonhakujen määrä			734 300
Elektronisten kausijulkaisujen tiedonhakujen määrä			107 300
Kävijät	1 970 000	157 636	2 127 636

* Sisältää kaikki lainat (lukusalilainat, kotilainat ja kaukolainat)

KOULUTUKSEN TUTKIMUSLAITOS

Koulutuksen tutkimuslaitoksen johtaja professori Jouni Välijärvi

Johtokunta 1.1. – 31.1.2002 (toimikausi 1.8.1999 – 31.7.2002)

Puheenjohtaja	professori Heikki Lyytinen
Muut jäsenet	professori Kari Sajavaara professori Pauli Kaikkonen rehtori Jorma Lempinen
Henkilökunnan edustajat	professori Jussi Välimaa erikoistutkija Marjatta Saarnivaara
Opetusministeriön edustajat	opetusneuvos Marita Savola opetusneuvos Ritva Jakku-Sihvonen
Ylioppilaskunnan edustaja	opiskelija Jarkko Lampiselkä

Johtokunta 1.8. – 31.12.2002 (toimikausi 1.8.2002 – 31.7.2005)

Puheenjohtaja	professori Leena Alanen
Muut jäsenet	professori Pauli Kaikkonen professori Heikki Lyytinen rehtori Jorma Lempinen
Henkilökunnan edustajat	erikoistutkija Marjatta Saarnivaara erikoistutkija Pekka Kupari
Opetusministeriön edustajat	suunnittelujohtaja Petri Pohjonen kehittämispäällikkö Hannele Salminen
Ylioppilaskunnan edustaja	opiskelija Mira Huusko

Koulutuksen tutkimuslaitos

Koulutuksen tutkimuslaitos on vuonna 1968 perustettu Jyväskylän yliopiston erillislaitos. Sen tehtävänä on tutkimuksen avulla kehittää koulutusta ja haasteena on yhdistää teoria ja käytäntö koulutuksen käytännön ja yksittäisen oppijan parhaaksi.

Henkilökunnan virat

Taulukossa 131 on esitetty kirjaston henkilökunnan virat. Virkoja oli vuonna 2002 yhteensä 52 siten, että opetushenkilökuntaa oli 4 ja muuta henkilökuntaa 48.

Taulukko 131. Henkilökunnan virat (KTL)

Professorit	Tutkijat	Kirjastohenk.	Atk-henk.	Hallinto- ja toim.henk.	Yht.
4	26	1	3	18	52

Henkilökunnan henkilötyövuodet

Budjettivaroin palkatun henkilökunnan henkilötyövuosia kertyi vuonna 2002 yhteensä 48,9 siten, että opetushenkilökunnan henkilötyövuosia kertyi 4,6 ja muun henkilökunnan henkilötyövuosia 45,4.

Taulukko 132. Budjettivaroin palkatun henkilökunnan HTV:t (KTL)

Professorit	Tutkijat	Tutkija-koul.	Kirjasto-henk.	Atk-henk.	Hallinto- ja toim.henk.	Lasken. tuntiop.	Yht.
4,6	17,0	5,2	1,0	3,1	18,0	-	48,9

Koulutuksen tutkimuslaitoksessa kertyi vuonna 2002 ulkopuolisin varoin palkatun henkilökunnan henkilötyövuosia yhteensä 22,6. Ulkopuolisin varoin palkatun henkilökunnan työvuosien jaottelu rahoituslähteiden mukaan on vaikea eritellä ennen laajempaa kehittämistyötä.

Taulukko 133. Ulkopuolisin varoin palkatun henkilökunnan HTV:t (KTL)

Lasken. tuntiop.	Tutkijat	Tutkijakoul.	Apuhenk.	Hallinto- ja Toimistohenk.	Atk-henk.	Muut	Yht.
0,03	12,2	2,0	-	6,9	1,4	0,1	22,6

Toimintamenot ja ulkopuolinen rahoitus

Rahoitus muodostuu valtiolta tulevasta budjettirahoituksesta sekä julkisista ja yksityisistä lähteistä tulevasta ulkopuolisesta rahoituksesta.

Kokonaisrahoitus voidaan laskea eri tavoin. Jotta yliopistojen rahoitustiedot ovat yhdenmukaisia, ohjeistaa OPM yliopistoja vuosittain vaihtuvilla KOTA -tietokantaan liittyvillä keruuhjeilla. Tämä tieto ei kuitenkaan anna riittävän tarkkaa ja oikeata kuvaa JY:n eri toimintayksiköiden rahoituksen suuruudesta tai kehityssuunnasta, sillä siinä ei ole huomioitu yliopiston sisäistä laskutusta eikä sisäisiä rahansiirtoja, mikä on olennainen osa yliopiston eri yksiköiden välistä resurssien vaihtoa.

Lisäksi KOTA -määrittelyissä käytetään poistoja käyttöomaisuuden hankintamenojen asemasta sekä määritellään perusrahoitus/budjettirahoitus laavammin kuin yliopiston sisäisissä raporteissa. Toimintamenot on esitetty taulukossa 134 käyttämällä yliopiston sisäistä raportointia. Palkkoihin käytetyt varat kattavat noin 94 % kokonaistoimintamenoista.

Taulukko 134. Toimintamenot (KTL)

Palkat	Muut menot	Yhteensä
1 980 083 €	126 296 €	2 106 379

Taulukossa 135 on esitetty ulkopuoliset rahoituslähteet käyttämällä yliopiston sisäistä raportointia. Ulkopuolisen rahoituksen tuloja ei enää raportoida, sillä ne alkavat olla lähes sataprosenttisesti samat kuin menot.

Taulukko 135. Ulkopuolinen rahoitus (KTL)

Maksullinen palvelutoiminta	Suomen Akatemia	Opetusministeriö	Muut	Yhteensä
517 598 €	120 856 €	319 772 €	372 780 €	1 331 006 €

Huom. Maksullinen palvelutoiminta sisältää julkisoikeudelliset suoritteet ja maksupalveluprojektit.

Julkaisut

Taulukossa 136 on esitetty koulutuksen tutkimuslaitoksen julkaisujen lukumäärät kolmelta viimeiseltä vuodelta. Tiedot on saatu Koulutuksen tutkimuslaitokselta.

Taulukko 136. Julkaisut (KTL)

Tyyppi	2000	2001	2002
Julkaistut raportit, KTL	15	14	12
Julkaistut raportit, muut	4	6	10
Artikkelit ja lehtikirjoitukset	69	31	58
Artikkelit ja lehtikirjoitukset (referoidut)	40	31	35
Yhteensä	128	82	115

YLIOPISTON KIELIKESKUS

Laitoksen johtaja FT Maija Kalin

Johtokunta 1.1. – 31.1.2002 (toimikausi 1.8.1999 – 31.7.2002)

Puheenjohtaja	vararehtori Salme Näsi
Muut jäsenet	professori Kari Sajavaara
	professori Anja Heikkinen
	professori Markku Kulomaa
	lehtori Väinö Varstala
	lehtori Kari Heimonen
	yliassistentti Pekko Korhonen
	amanuenssi Mirja Tervo
Henkilökunnan edustajat	lehtori Eija Aalto
	lehtori Margarita Pietarinen
Ylioppilaskunnan edustajat	opiskelija Simo Mikkonen
	opiskelija Jari Haapiainen

Johtokunta 1.8. – 31.12.2002 (toimikausi 1.8.2002 – 31.7.2005)

Puheenjohtaja	professori Maisa Martin
Muut jäsenet	professori Annika Waenerberg
	professori Jouko Korppi-Tommola
	professori Kari Heimonen
	professori Pekka Korhonen
	lehtori Eero Tourunen
	lehtori Tarja Nyman
	lehtori Väinö Varstala
Henkilökunnan edustajat	lehtori Eija Aalto
	lehtori Joachim Böger
Ylioppilaskunnan edustajat	opiskelija Timo Rönkkömäki
	opiskelija Mirja Airos

Yliopiston kielikeskus

Yliopiston kielikeskus on toiminut vuodesta 1977. Sen ensisijainen tehtävä on järjestää kaikille perusopiskelijoille tutkintoasetusten edellyttämät kieli- ja viestintäopinnot. Kielikeskuksen tavoitteena on antaa ajan tasalla olevaa ja laadukasta kieli- ja viestintäkoulutusta sekä luoda perusta opiskelijoiden elinikäiselle kielenoppimiselle ohjaamalla opiskelutaitojen ja itseohjautuvan oppimisen kehittämiseen.

Henkilökunta

Vuonna 2002 oli virkoja yliopiston kielikeskuksessa yhteensä 25. Henkilökunnan virkojen lukumäärät on koottu Kota -tietokannasta.

Taulukko 137. Henkilökunnan virat (Yliopiston kielikeskus)

Lehtorit, opettajat	Hallinto- ja toim.henk.	Yht.
20	5	25

Budjettivaroin palkatun henkilökunnan henkilötyövuosia kertyi vuonna 2002 yhteensä 40,3 siten, että opetushenkilökunnan henkilötyövuosia oli 32,3 ja muun henkilökunnan henkilötyövuosia 8,0.

Taulukko 138. Henkilökunnan tekemät henkilötyövuodet/HTV (Yliopiston kielikeskus)

Lehtorit, opettajat	Lasken. tuntiop.	Hallinto- ja toim.henk.	Apuhenk.	Muut	Yht.
17,2	15,1	6,3	1,0	0,7	40,3

Koulutuksen tutkimuslaitoksessa kertyi vuonna 2002 ulkopuolisin varoin palkatun henkilökunnan henkilötyövuosia yhteensä 5,1. Ulkopuolisin varoin palkatun henkilökunnan työvuosien jaottelu rahoituslähteiden mukaan on vaikea eritellä ennen laajempaa kehittämistyötä.

Taulukko 139. Ulkopuolisin varoin palkattu henkilökunta/HTV (Yliopiston kielikeskus)

Lasken. tuntiop.	Lehtorit, opettajat	Hallinto- ja toim.henk.	Muut	Yht.
2,4	2,3	0,2	0,2	5,1

Toimintamenot ja ulkopuolinen rahoitus

Rahoitus muodostuu valtiolta tulevasta budjettirahoituksesta sekä julkisista ja yksityisistä lähteistä tulevasta ulkopuolisesta rahoituksesta.

Kokonaisrahoitus voidaan laskea eri tavoin. Jotta yliopistojen rahoitustiedot ovat yhdenmukaisia, ohjeistaa OPM yliopistoja vuosittain vaihtuvilla KOTA -tietokantaan liittyvillä keruuohjeilla. Tämä tieto ei kuitenkaan anna riittävän tarkkaa ja oikeata kuvaa JY:n eri toimintayksiköiden rahoituksen suuruudesta tai kehityssuunnasta, sillä siinä ei ole huomioitu yliopiston sisäistä laskutusta eikä sisäisiä rahansiirtoja, mikä on olennainen osa yliopiston eri yksiköiden välistä resurssien vaihtoa.

Lisäksi KOTA -määrittelyissä käytetään poistoja käyttöomaisuuden hankintamenojen asemasta sekä määritellään perusrahoitus/budjettirahoitus laueammin kuin yliopiston sisäisissä raporteissa. Toimintamenot on esitetty taulukossa 140 käyttämällä yliopiston sisäistä raportointia. Palkkoihin käytetyt varat kattavat noin 92 % kokonaistoimintamenoista.

Taulukko 140. Toimintamenot (Yliopiston kielikeskus)

Palkat	Muut menot	Yhteensä
1 365 848 €	115 454 €	1 481 302 €

Taulukossa 141 on esitetty ulkopuoliset rahoituslähteet käyttämällä yliopiston sisäistä raportointia. Ulkopuolisen rahoituksen tuloja ei enää raportoida, sillä ne alkavat olla lähes sataprosenttisesti samat kuin menot.

Taulukko 141. Ulkopuolinen rahoitus (Yliopiston kielikeskus)

Maksullinen palvelutoiminta	Muut	Yhteensä
56 636 €	69 180 €	125 816 €

Huom. Maksullinen palvelutoiminta sisältää julkisoikeudelliset suoritteet ja maksupalveluprojektit.

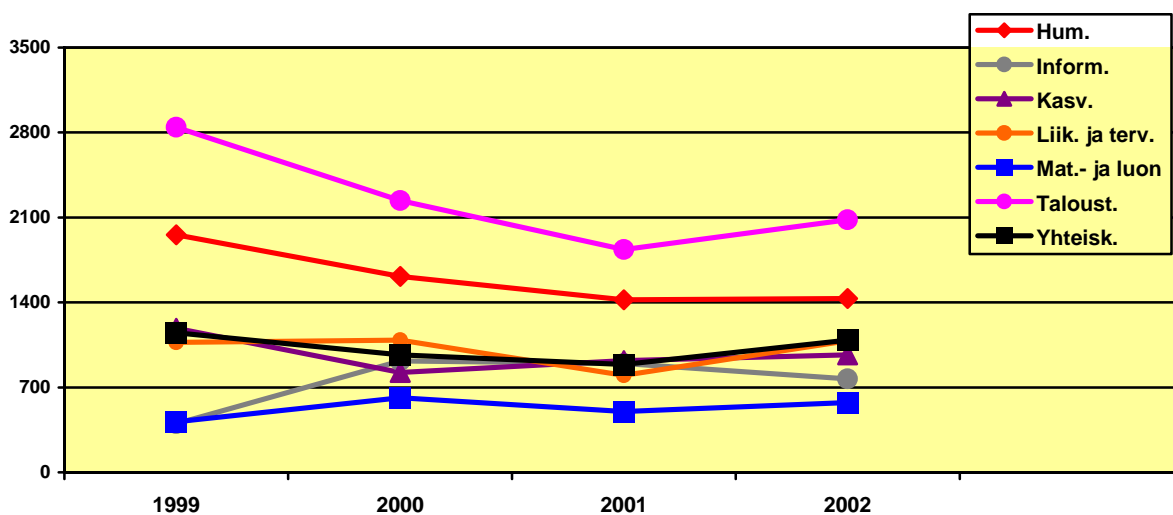
Opetustuntien määrät

Yliopiston kielikeskus järjesti opetusta vuonna 2002 yhteensä 15 764 opetustuntia. Taulukossa 142 on eritelty opetustuntien jakautuminen eri tiedekuntien kesken.

Taulukko 142. Opetustuntien määrä kielittäin ja tiedekunnittain (Yliopiston kielikeskus)

Kieli	Huma- nistinen	Infor- maati- otekn.	Kasva- tustiet.	Liikunta- ja terv.tiet.	Mat. ja luon. tiet.	Talo- ustiet.	Yhteis- kunta- tiet.	Yhtei- nen	Henki- löstö- koul.	Yht.
Suomi										
Kirjallinen	631	72	-	24	22	72	256	283	-	1360
Puheviestintä	-	140	184	44	-	48	104	1403	75	1998
Suomi 2	-	-	-	-	-	-	-	1460	-	1460
Ruotsi	496	296	312	440	384	296	304	156	-	2684
Englanti	216	262	472	576	168	692	288	1137	144	3955
Saksa	88	-	-	-	-	796	136	349	-	1369
Ranska	-	-	-	-	-	178	-	1056	-	1234
Espanja	-	-	-	-	-	-	-	722	-	722
Venäjä	-	-	-	-	-	-	-	540	-	540
Muut	-	-	-	-	-	-	-	442	-	442
Yhteensä	1 431	770	968	1 084	574	2 082	1 088	7 548	219	15 764

Kuviossa 17 on esitetty opetustuntien määrät tiedekunnittain vuosina 1999 – 2002. Taloustieteiden tiedekunnassa on järjestetty kielten opetusta tarkasteltavina vuosina muita tiedekuntia enemmän.



Kuvio 17. Opetustuntien määrä tiedekunnittain vuosina 1999 – 2002

YLIOPISTON MUSEO

Museon johtaja FT Janne Vilkuna

Johtokunta 1.1. – 31.1.2002 (toimikausi 1.8.1999 – 31.7.2002)

Puheenjohtaja	professori Bo Lönnqvist
Muut jäsenet	professori Pauli Vuolle toimistopäällikkö Pirkko Audejev-Ojanen lehtori Lasse Hakkari lehtori Jorma Ojala vanhempi tutkija Heikki Setälä amanuenssi Tellervo Helin amanuenssi Tuulikki Tuomainen assistentti Jari Haimi
Henkilökunnan edustajat	konservaattori Jarkko Mäntynen amanuenssi Pirjo Vuorinen
Ylioppilaskunnan edustaja	opiskelija Kari-Pekka Autio

Johtokunta 1.8. – 31.12.2002 (toimikausi 1.8.2002 – 31.7.2005)

Puheenjohtaja	professori Heikki Hanka
Muut jäsenet	professori Pauli Vuolle professori Bo Lönnqvist toimistopäällikkö Pirkko Audejev-Ojanen lehtori Lasse Hakkari lehtori Jorma Ojala tutkija Jussi Päivinen suunnittelija Tellervo Helin amanuenssi Tuulikki Tuomainen assistentti Jari Haimi
Henkilökunnan edustajat	konservaattori Jarkko Mäntynen
Ylioppilaskunnan edustaja	opiskelija Tanja Välisalo

Yliopiston museo

Jyväskylän yliopiston museotoiminta käsittää kulttuurihistoriallisen ja luonnontieteellisen osaston.

Kulttuurihistoriallinen osasto kerää, säilyttää, tutkii ja esittelee aineistoa, joka liittyy Jyväskylän yliopiston historiaan ja nykypäivään. Lisäksi se myös hoitaa yliopiston taidekokoelmia ja toimii asiantuntijana yliopistoalueen rakennettua ympäristöä koskevissa asioissa.

Luonnontieteellinen osasto toimii luonnontieteellistä tutkimusta tukevana säilytysyksikkönä ja esittelee ympäristötietoa ja -tutkimusta. Se vastaa yliopistoalueen istutetusta ympäristöstä ja kasvitieteellisen puutarhan kokoelmasta. Lisäksi se ottaa vastaan kuolleena löydetty eläimet ja valmistaa niistä tieteelliset näytteet.

Henkilökunta

Vuonna 2002 oli virkoja yliopiston kielikeskuksessa yhteensä 7. Henkilökunnan virkojen lukumäärät on koottu Kota -tietokannasta.

Taulukko 143. Henkilökunnan virat (Yliopiston museo)

Tutkijat	Apuhenk.	Hallinto- ja toim.henk.	Huolto- ja kiinteistöhenk.	Muut	Yhteensä
-	3	3	1	-	7

Apuhenkilökunta sisältää opetuksen ja tutkimuksen avun.

Budjettivaroin palkatun henkilökunnan henkilötyövuosia kertyi vuonna 2002 yhteensä 8,5.

Taulukko 144. Henkilökunnan tekemät henkilötyövuodet/HTV (Yliopiston museo)

Tutkijat	Apuhenk.	Hallinto- ja toim.henk.	Huolto- ja kiinteistöhenk.	Muut	Lasken. tuntiop.	Yht.
0,3	2,9	3,7	1,0	0,6	0,01	8,5

Apuhenkilökunta sisältää opetuksen ja tutkimuksen avun.

Vuonna 2002 kertyi ulkopuolisin varoin palkatun henkilökunnan henkilötyövuosia yhteensä 3,0. Ulkopuolisin varoin palkatun henkilökunnan työvuosien jaottelu rahoituslähteiden mukaan on vaikea eritellä ennen laajempaa kehittämistyötä.

Taulukko 145. Ulkopuolisin varoin palkattu henkilökunta/HTV (Yliopiston museo)

Lasken. tuntiopetus	Tutkijat	Apuhenk.	Hallinto- ja toim.henk.	Huolto- ja kiinteistöhenk.	Muut	Yht.
-	0,2	1,2	0,9	0,6	0,1	3,0

Apuhenkilökunta sisältää opetuksen ja tutkimuksen avun.

Toimintamenot ja ulkopuolinen rahoitus

Rahoitus muodostuu valtiolta tulevasta budjettirahoituksesta sekä julkisista ja yksityisistä lähteistä tulevasta ulkopuolisesta rahoituksesta.

Kokonaisrahoitus voidaan laskea eri tavoin. Jotta yliopistojen rahoitustiedot ovat yhdenmukaisia, ohjeistaa OPM yliopistoja vuosittain vaihtuvilla KOTA -tietokantaan liittyvillä keruuhjeilla. Tämä tieto ei kuitenkaan anna riittävän tarkkaa ja oikeata kuvaa JY:n eri toimintayksiköiden rahoituksen suuruudesta tai kehityssuunnasta, sillä siinä ei ole huomioitu yliopiston sisäistä laskutusta eikä sisäisiä rahansiirtoja, mikä on olennainen osa yliopiston eri yksiköiden välistä resurssien vaihtoa.

Lisäksi KOTA -määrittelyissä käytetään poistoja käyttöomaisuuden hankintamenojen asemasta sekä määritellään perusrahoitus/budjettirahoitus laiveammin kuin yliopiston sisäisissä raporteissa. Toimintamenot on esitetty taulukossa 146 käyttämällä yliopiston sisäistä raportointia. Palkkoihin käytetyt varat kattavat noin 91 % kokonaistoimintamenoista.

Taulukko 146. Toimintamenot (Yliopiston museo)

Palkat	Muut menot	Yhteensä
244 766 €	25 608 €	270 374 €

Taulukossa 147 on esitetty ulkopuoliset rahoituslähteet käyttämällä yliopiston sisäistä raportointia. Ulkopuolisen rahoituksen tuloja ei enää raportoida, sillä ne alkavat olla lähes sataprosenttisesti samat kuin menot.

Taulukko 147. Ulkopuolinen rahoitus (Yliopiston museo)

Maksullinen palvelutoiminta	Muut	Yhteensä
19 884 €	179 105 €	198 989 €

Huom. Maksullinen palvelutoiminta sisältää julkisoikeudelliset suoritteet ja maksupalveluprojektit.

Kulttuurihistoriallinen osasto

Osastonjohtaja Amanuenssi Pirjo Vuorinen

Kokoelmat Kokoelmat karttuivat vuoden 2002 aikana 103 päänumerolla. Museon diariossa oli vuoden 2002 lopussa yhteensä 3 148 päänumeroa.

Näyttelyt

Vaihtuvat näyttelyt

Opiksi ja huviksi. Jyväskylän yliopiston museo 100 vuotta. Juhlanäyttely vuoden 2002 loppuun saakka (jatkuu).

Galleria Pinacotheca

Sonja Vectomov, öljyvärimaalauksia ja provinssiveistoksia 7.11.2001 – 11.1.2002

Matti Happonen, maalauksia 31.1. – 1.3.2002

Virpi Lehto, maalauksia 7.3. – 31.5.2002

Nanna Jalkanen, maalauksia 6.6. – 30.8.2002

Raine Liimakka ja Kimmo Ylönen, maalauksia ja veistoksia 26.9. – 1.11.2002

Ia Savolainen, maalauksia ja installaatioita 7.11. – 31.12.2002

Pysyvät laitosnäyttelyt

Liikunta: Tahko Pihkalan työhuone

Historica: Cartographica, Eero ja Erkki Fredriksonin kokoama Suomen

karttakuvanäyttely

Historica: Rakennuksen vaiheita esittelevät vitriinit

Educa: Rakennuksen vaiheita esittelevät vitriinit

Rehtoraatti: Yliopiston eri tiedekuntien vaiheita ja toimintaa, rehtorin viittaa ja käätyjä sekä yliopiston saamia mitaleja ja lahjoja esittelevät vitriinit

OKL: tekstiilityön ja teknisen työn vitriinit

Normaalikoulun ja Yliopistonpainon vitriinit

Niilo Mäki Instituutti: Professori Niilo Mäen elämäntyötä esittelevä vitriini

Rentukka: Ravintola Rentukan 30-vuotisnäyttely

Verkkonäyttelyt

Yliopiston museon 100-vuotisnäyttelyyn liittyvä, museon vaiheita esittelevä verkkonäyttely (<http://www.jyu.fi/taidehistoria/museo100/>)

Jyväskylän seminaarissa opiskelleita valtakunnallisesti tunnettuja naisia esittelevä verkkonäyttely (<http://www.jyu.fi/tdk/museo/naisoppilaat/index.htm>)

Aukiolo Museo oli avoinna tiistaista perjantaihin klo 9 – 16, lauantaina ja sunnuntaina klo 12 – 15 ja Pinacotheca arkisin klo 8 - 16.

Kävijät Kulttuurihistoriallisen osaston kokoelmiin ja näyttelyihin tutustui 6 050 kävijää.

Luonnontieteellinen osasto 2002

Osastonjohtaja Lehtori Veli Saari

Kokoelmat Kokoelmat karttuivat vuoden 2002 aikana 17 154 näytteellä. Museossa oli vuoden 2002 lopussa yhteensä 232 124 näytettä.

Näyttelyt **Perusnäyttely**
Perintönä ympäristö 30.11.- 31.12.2002. Esittelee maakunnan luontoa dioraamoin (luontokuvaelmien) avulla.

Vaihtuvat näyttelyt
Veden varassa 29.11.- 31.12.2002. Kertoo vedestä ja sen merkityksestä ihmisille, muille eläimille ja luonnolle.

Olipa kerran... 29.11.- 31.12.2002. Hannu Ahosen valokuvanäyttely.

Aukiolo Museo oli avoinna 30.11.- 31.12.2002 tiistaista sunnuntaihin kello 11–18, maanantaisin suljettu.
Museo oli suljettu uuden perusnäyttelyn rakentamisen takia 1.1.–29.11.2002.

Kävijät Osaston kokoelmiin ja näyttelyihin tutustui 30.11.- 31.12. 2002 välisenä aikana 707 kävijää, joista noin viidesosa koululais- ja päiväkotiryhmissä.

Kasvitieteellinen puutarha

Suunnittelija Puutarhuri Hillevi Kotiranta

Kokoelmat Puutarhan 34 ha:n alueella on 566 rekisteröityä lajia ja 17 350 kasviyksilöä.

Aukiolo Puutarha on auki jatkuvasti.

Kävijät Puutarhaan tutustui omatoimisesti lukematon määrä ihmisiä.

Tiedot osastojen tiedoista on saatu Yliopiston museosta.

YMPÄRISTÖNTUTKIMUSKESKUS

Ympäristöntutkimuskeskuksen johtaja tutkimusprofessori FT Jarmo Meriläinen

Johtokunta 1.1. – 31.7.2002 (toimikausi 1.8.1999 – 31.7.2002)

Puheenjohtaja	professori Aimo Oikari
Muut jäsenet	professori Pauli Bagge professori Jussi Timonen professori Raimo Alen kehitysjohtaja Jukka Akselin tutkimusasiamies Sirkka-Liisa Korppi-Tommola
Henkilökunnan edustaja	tutkija, varajohtaja Allan Witick
Ylioppilaskunnan edustajat	opiskelija Milla Hilli

Johtokunta 1.8. – 31.12.2002 (toimikausi 1.8.2002 – 31.7.2005)

Puheenjohtaja	professori Jukka Rintala
Muut jäsenet	professori Juha Karjalainen professori Juha Knuutinen professori Matti Leino erikoissuunnittelija Toivo Takala toimialapäällikkö Jutta Nyblom kansainvälistymispalvelupäällikkö Satu Freyberg johtaja Risto Palokangas varajohtaja Allan Witick
Henkilökunnan edustaja	opiskelija Tuomas Lukkari
Ylioppilaskunnan edustajat	

Ympäristöntutkimuskeskus

Jyväskylän yliopiston ympäristöntutkimuskeskus on valtakunnallinen ympäristöntutkimiseen erikoistunut laitos, joka on perustettu vuonna 1968. Sen keskeisenä tehtävänä on tieteellinen ympäristöntutkimus ja siihen liittyvä ympäristösuunnittelu, ympäristövaikutusten arviointi ja akkreditoitu laboratoriotoiminta.

Henkilökunta

Vuonna 2002 oli virkoja yliopiston kielikeskuksessa yhteensä 31. Henkilökunnan virkojen lukumäärät on koottu Kota -tietokannasta. Budjettivaroin palkatun henkilökunnan henkilötyövuosia kertyi vuonna 2002 yhteensä 0,9.

Taulukko 148. Henkilökunnan virat (Ympäristöntutkimuskeskus)

Tutkijat	Apuhenk.	Hallinto- ja toim.henk.	Huolto- ja kiinteistöhenk.	Muut	Yhteensä
12	17	2	-	-	31

Apuhenkilökunta sisältää opetuksen ja tutkimuksen avun.

Taulukko 149. Henkilökunnan tekemät henkilötyövuodet/HTV (Ympäristöntutkimuskeskus)

Tutkijat	Apuhenk.	Hallinto- ja toim.henk.	Huolto- ja kiinteistöhenk.	Muut	Lasken. tuntiop.	Yht.
0,9	-	-	-	-	-	0,9

Vuonna 2002 kertyi ulkopuolisin varoin palkatun henkilökunnan henkilötyövuosia yhteensä 30,8. Ulkopuolisin varoin palkatun henkilökunnan työvuosien jaottelu rahoituslähteiden mukaan on vaikea eritellä ennen laajempaa kehittämistyötä.

Taulukko 150. Ulkopuolisin varoin palkattu henkilökunta/HTV (Ympäristöntutkimuskeskus)

Lasken. tuntiopetus	Tutkijat	Apuhenk.	Hallinto- ja toim.henk.	Muut	Yht.
-	9,5	18,0	2,2	1,1	30,8

Toimintamenot ja ulkopuolinen rahoitus

Rahoitus muodostuu valtiolta tulevasta budjettirahoituksesta sekä julkisista ja yksityisistä lähteistä tulevasta ulkopuolisesta rahoituksesta.

Kokonaisrahoitus voidaan laskea eri tavoin. Jotta yliopistojen rahoitustiedot ovat yhdenmukaisia, ohjeistaa OPM yliopistoja vuosittain vaihtuvilla KOTA -tietokantaan liittyvillä keruuhjeilla. Tämä tieto ei kuitenkaan anna riittävän tarkkaa ja oikeata kuvaa JY:n eri toimintayksiköiden rahoituksen suuruudesta tai kehityssuunnasta, sillä siinä ei ole huomioitu yliopiston sisäistä laskutusta eikä sisäisiä rahansiirtoja, mikä on olennainen osa yliopiston eri yksiköiden välistä resurssien vaihtoa.

Lisäksi KOTA -määrittelyissä käytetään poistoja käyttöomaisuuden hankintamenojen asemasta sekä määritellään perusrahoitus/budjettirahoitus laiveammin kuin yliopiston sisäisissä raporteissa. Toimintamenot on esitetty taulukossa 151 käyttämällä yliopiston sisäistä raportointia. Palkkoihin käytetyt varat kattavat noin 88 % kokonaistoimintamenoista.

Taulukko 151. Toimintamenot (Ympäristöntutkimuskeskus)

Palkat	Muut menot	Yhteensä
144 312 €	18 843 €	163 155 €

Taulukossa 152 on esitetty ulkopuoliset rahoituslähteet käyttämällä yliopiston sisäistä raportointia. Ulkopuolisen rahoituksen tuloja ei enää raportoida, sillä ne alkavat olla lähes sataprosenttisesti samat kuin menot.

Taulukko 152. Ulkopuolinen rahoitus (Ympäristöntutkimuskeskus)

Maksullinen palvelutoiminta	Muut	Yhteensä
1 141 262 €	376 410 €	1 517 672 €

Huom. Maksullinen palvelutoiminta sisältää julkisoikeudelliset suoritteet ja maksupalveluprojektit.

Julkaisut

Taulukossa 153 on esitetty Ympäristöntutkimuskeskuksen julkaisujen lukumäärät kolmelta viimeiseltä vuodelta. Tiedot on saatu Ympäristöntutkimuskeskuksesta.

Taulukko 153. Julkaisut (Ympäristöntutkimuskeskus)

Tyyppi	2000	2001	2002
Julkaistut raportit	151	150	165
Artikkelit ja lehtikirjoitukset	12	14	6
joista kansainvälisiä	4	3	2
Yhteensä	163	164	171

Hallintovirasto

Hallintovirasto tukee opetusta ja tutkimusta. Lisäksi se huolehtii hallituksen ja rehtorin päätösten valmistelusta, esittelystä ja täytäntöönpanosta.

Henkilökunta

Vuonna 2002 oli virkoja hallintovirastossa yhteensä 142. Henkilökunnan virkojen lukumäärät on koottu Kota -tietokannasta.

Taulukko 154. Henkilökunnan virat (Hallintovirasto)

Toimisto	Tutkijat	Apuhenk.	Atk-henk.	Hallinto- ja toim.henk.	Huolto- ja kiinteistöhenk.	Yhteensä
Johto	-	-	-	4	-	4
Hallinto	-	-	-	44	43	87
Suunnittelu	1	3	4	43	-	51
Yhteensä	1	3	4	91	43	142

Apuhenkilökunta sisältää opetuksen ja tutkimuksen avun.

Budjettivaroin palkatun henkilökunnan henkilötyövuosia kertyi vuonna 2002 yhteensä 171,3.

Taulukko 155. Budjettivaroin palkattu henkilöstö/henkilötyövuodet (hallintovirasto)

	Profe-ssori	Lasken.tuntio.	Tutkijat	Tutkija-koul.	Apu-henk.	Atk-henk.	Hallinto- ja toim.henk.	Huolto- ja kiinteistö	Muut	Yht.
Yliopiston yhteiset	-	0,3	0,5	-	-	-	0,1	-	-	0,9
Johto	1,0	0,8	-	24,4	0,2	-	5,1	-	0,1	31,6
Hallinto	-	0,6	-	-	0,8	1,0	46,9	42,3	0,4	92,0
Suunnittelu	-	1,9	-	-	3,2	1,0	39,8	-	0,9	46,8
Yhteensä	1,0	3,6	0,5	24,4	4,2	2,0	91,9	42,3	1,4	171,3

Hallintovirastossa kertyi vuonna 2002 ulkopuolisin varoin palkatun henkilökunnan henkilötyövuosia yhteensä 45,6. Ulkopuolisin varoin palkatun henkilökunnan työvuosien jaottelu rahoituslähteiden mukaan on vaikea eritellä ennen laajempaa kehittämistyötä.

Taulukko 156. Ulkopuolisin varoin palkattu henkilöstö henkilöryhmittäin/HTV (hallintovirasto)

Toimisto	Tutkijat	Lasken.tuntiop.	Atk-henk.	Apu-henk.	Hallinto- ja toim.henk.	Huolto- ja kiinteistö	Muut	Yht.
Yliopiston yhteiset	16,1	-	1,1	3,5	3,2	-	0,5	24,4
Johto	-	-	-	-	-	-	-	-
Hallinto	-	0,1	0,3	-	2,7	2,0	-	5,1
Suunnittelu	-	0,5	4,9	2,1	8,6	-	-	16,1
Yhteensä	16,1	0,6	6,3	5,6	14,5	2,0	0,5	45,6

Apuhenkilökunta sisältää opetuksen ja tutkimuksen avun.

Toimintamenot ja ulkopuolinen rahoitus

Rahoitus muodostuu valtiolta tulevasta budjettirahoituksesta sekä julkisista ja yksityisistä lähteistä tulevasta ulkopuolisesta rahoituksesta.

Kokonaisrahoitus voidaan laskea eri tavoin. Jotta yliopistojen rahoitustiedot ovat yhdenmukaisia, ohjeistaa OPM yliopistoja vuosittain vaihtuvilla KOTA -tietokantaan liittyvillä keruuohjeilla. Tämä tieto ei kuitenkaan anna riittävän tarkkaa ja oikeata kuvaa JY:n eri toimintayksiköiden rahoituksen suuruudesta tai kehityssuunnasta, sillä siinä ei ole huomioitu yliopiston sisäistä laskutusta eikä sisäisiä rahansiirtoja, mikä on olennainen osa yliopiston eri yksiköiden välistä resurssien vaihtoa.

Lisäksi KOTA -määrittelyissä käytetään poistoja käyttöomaisuuden hankintamenojen asemasta sekä määritellään perusrahoitus/budjettirahoitus laiveammin kuin yliopiston sisäisissä raporteissa. Toimintamenot on esitetty taulukossa 157 käyttämällä yliopiston sisäistä raportointia. Palkkoihin käytetyt varat kattavat noin 80 % kokonaistoimintamenoista.

Taulukko 157. Toimintamenot (Hallintovirasto)

Palkat	Muut menot	Yhteensä
5 888 178 €	1 480 043 €	7 368 221 €

Taulukossa 158 on esitetty ulkopuoliset rahoituslähteet käyttämällä yliopiston sisäistä raportointia. Ulkopuolisen rahoituksen tuloja ei enää raportoida, sillä ne alkavat olla lähes sataprosenttisesti samat kuin menot.

Taulukko 158. Ulkopuolinen rahoitus (Hallintovirasto)

Maksullinen palvelutoiminta	Muut	Yhteensä
608 985 €	4 436 304 €	5 045 289 €

Huom. Maksullinen palvelutoiminta sisältää julkisoikeudelliset suoritteet ja maksupalveluprojektit.